

**Landesamt für
Datenverarbeitung und Statistik**



Statistische Berichte

K 11 - j 1 / 93

**Sozialhilfe
im Land Brandenburg
- Ausgaben und Einnahmen -
1993**

Erarbeitet:

Landesamt für Datenverarbeitung und Statistik Brandenburg
Dezernat Gesundheit, Sozialleistungen, Rechtspflege

Herausgeber:

Landesamt für Datenverarbeitung und Statistik Brandenburg
Dezernat Öffentlichkeitsarbeit
Postfach 60 10 52
14410 Potsdam

Telefon: (0331) 39 403 - 405
Fax: (0331) 39 418
BTX: *47474#

Erschienen im Oktober 1994
Preis: 5,50 DM

Nachdruck, auch im Auszug, nur mit Quellenangabe gestattet!

Inhalt

	Seite
Zeichenerklärung	4
Erläuterungen	5
Tabellenteil	
1. Gesamtübersicht 1993	8
1.1 Ausgaben und Einnahmen für Sozialhilfe insgesamt nach Hilfearten und Trägern	8
1.2 Ausgaben für Sozialhilfe je Einwohner nach ausgewählten Hilfearten und Trägern	9
2. Ausgaben für Sozialhilfe 1993 nach Verwaltungsbezirken	10
2.1 Ausgaben für Sozialhilfe je Einwohner 1993 nach Verwaltungsbezirken	16
3. Ausgaben für Hilfen in besonderen Lebenslagen 1993 nach Hilfearten und Verwaltungsbezirken	20
3.1 Hilfen außerhalb von Einrichtungen und in Einrichtungen	20
3.2 Hilfen in Einrichtungen	24
4. Ausgaben und Einnahmen für Sozialhilfe 1993 nach Verwaltungsbezirken	28
Grafiken	
Ausgaben für Sozialhilfe 1993	6
Ausgaben für Hilfe in besonderen Lebenslagen 1993	6
Ausgaben für Sozialhilfe in und außerhalb von Einrichtungen 1993	7
Ausgaben für Sozialhilfeempfänger(innen) je Einwohner 1993 im Land Brandenburg	15

Zeichenerklärung

- nichts vorhanden (genau null)
- x Tabellenfach gesperrt, weil Aussage nicht sinnvoll
- 0 weniger als die Hälfte von 1 in der letzten besetzten Stelle, jedoch mehr als nichts

Hinweis

Abweichungen in den Summen erklären sich aus dem Runden der Einzelwerte.

Erläuterungen

Die Statistik der Ausgaben und Einnahmen der Sozialhilfe ermöglicht regionale und zeitliche Vergleiche bezogen auf die Höhe der gesamten Ausgaben und Einnahmen und deren Strukturunterschiede.

Rechtsgrundlage der Sozialhilfestatistik ist das "Gesetz über die Durchführung von Statistiken auf dem Gebiet der Sozialhilfe und der Kriegsopferversorgung", zuletzt geändert durch Artikel 8 des Gesetzes vom 26. Juni 1990 (BGBl. I S. 1163), in Verbindung mit dem Gesetz über die Statistik für Bundeszwecke (BStatG) vom 22. Januar 1987 (BGBl. I S. 462, 565).

Gegliedert werden die Nachweisungen nach den im Bundessozialhilfegesetz (BSHG) vom 10. Januar 1991 (BGBl. I S. 94) vorgesehenen Hilfearten.

Die seit dem 1. Juni 1992 nach dem Landespflegegeldgesetz ¹⁾ (Gesetz- und Verordnungsblatt für das Land Brandenburg Teil I - Nr. 9 vom 13. Mai 1992) gewährten Leistungen werden nicht mit der Sozialhilfestatistik erfaßt.

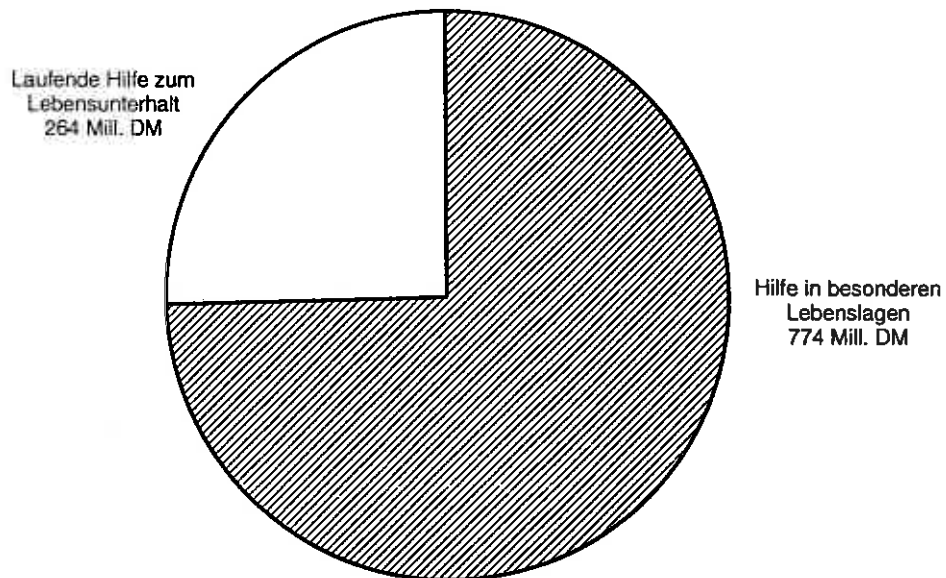
Die sachliche Zuständigkeit der Träger der Sozialhilfe ist im Abschnitt 8 des BSHG geregelt. Danach sind örtliche Träger der Sozialhilfe die kreisfreien Städte und Kreise, überörtlicher Träger das Landesamt für Soziales und Versorgung Cottbus.

Einen Teil seiner Aufgaben hat der überörtliche Träger im Rahmen von Zuständigkeitsabgrenzungen den örtlichen Träger übertragen, ohne damit seine Trägerfunktion aufzugeben.

Die Erstattungen der Sozialhilfeleistungen des überörtlichen Trägers an die kreisfreien Städte und Kreise sind im Jahre 1993 für Asylbewerber, andere ausländische Flüchtlinge und Aussiedler in den Hilfeleistungen der örtlichen Träger enthalten.

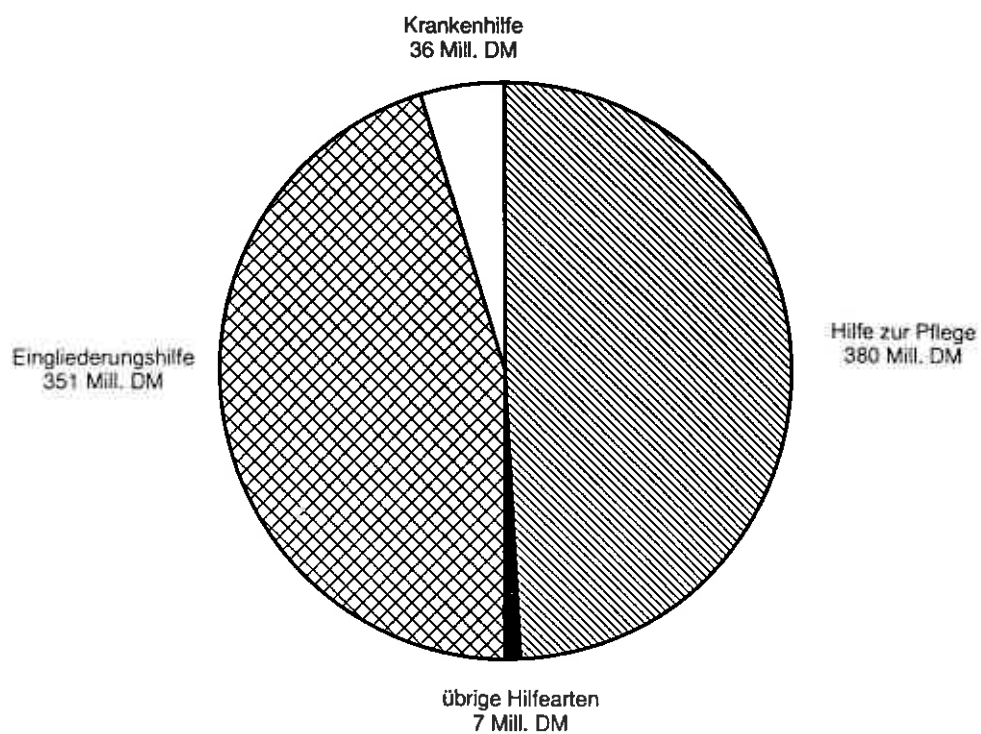
1) Ausgaben für Anspruchsberechtigte nach dem Landespflegegeldgesetz:
Stichtag 1. Dezember 1993; 7,0 Mill. DM.

Ausgaben für Sozialhilfe 1993



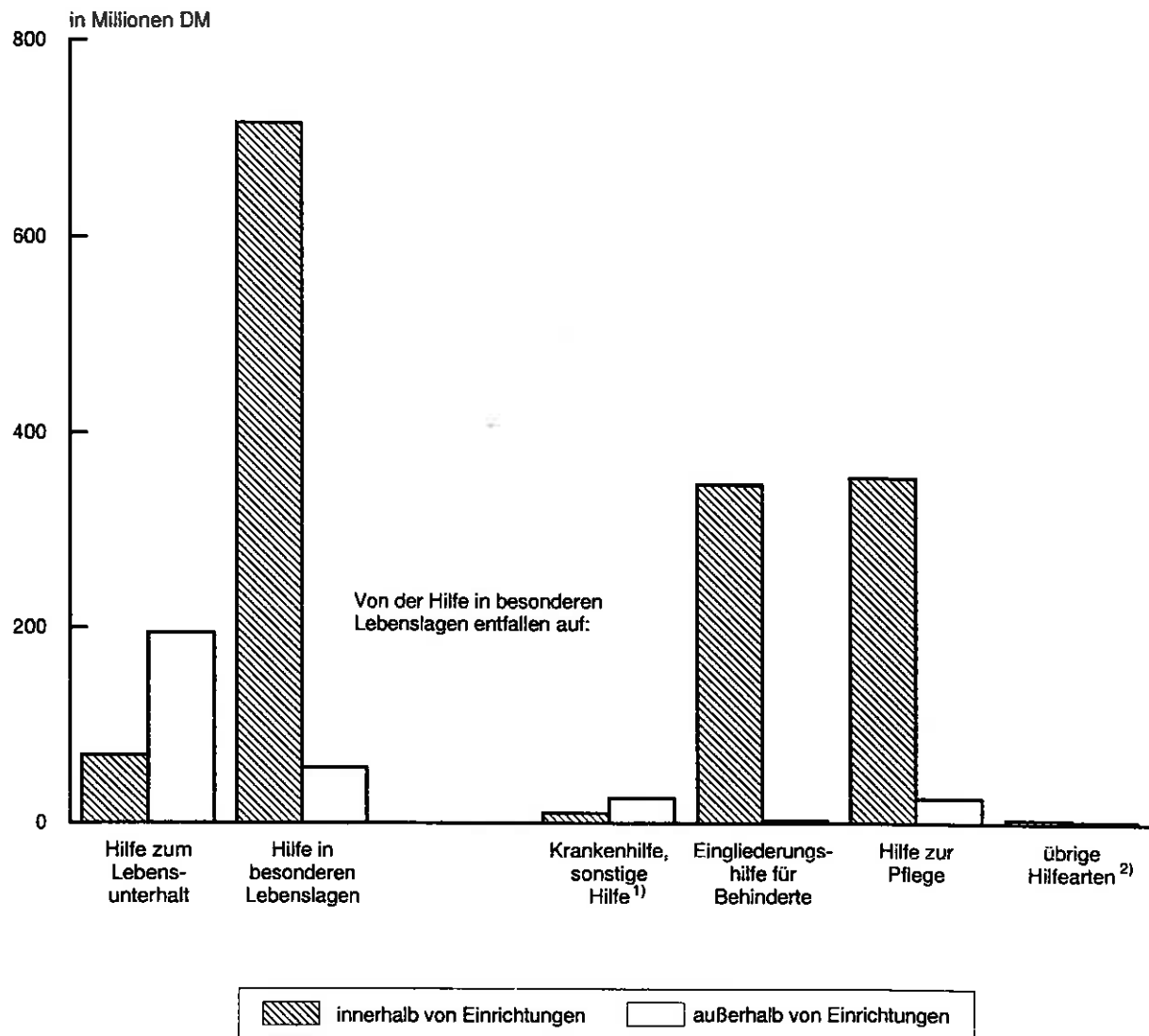
LDS Brandenburg 159/94

Ausgaben für Hilfe in besonderen Lebenslagen 1993



LDS Brandenburg 160/94

Ausgaben für Sozialhilfe in und außerhalb von Einrichtungen 1993



1) sonstige Hilfe: Hilfe bei Schwangerschaft oder bei Sterilisation und Familienplanung

2) umfaßt Hilfe zum Aufbau oder zur Sicherung der Lebensgrundlage, vorbeugende Gesundheitshilfe, Hilfe für werdende Mütter und Wöchnerinnen, Blindenhilfe, Hilfe zur Weiterführung des Haushalts, Hilfe zur Überwindung besonderer sozialer Schwierigkeiten, Altenhilfe, Hilfe in anderen besonderen Lebenslagen

1. Gesamtübersicht 1993

1.1. Ausgaben und Einnahmen für Sozialhilfe insgesamt nach Hilfearten und Trägern

Ausgaben/Einnahmen Hilfeart Träger der Sozialhilfe	Sozialhilfe		
	insgesamt	außerhalb von Einrichtungen	in Einrichtungen
	1000 DM		
Ausgaben insgesamt	1037361	251579	785782
Hilfe zum Lebensunterhalt	263844	194661	69184
laufende Leistungen	x	164807	x
einmalige Leistungen	x	29854	x
Hilfe in besonderen Lebenslagen	773517	56918	716598
davon			
Hilfe zum Aufbau oder zur Sicherung der Lebensgrundlage	277	277	-
vorbeugende Gesundheitshilfe	46	42	4
Krankenhilfe, sonstige Hilfe ¹⁾	35750	25511	10238
Hilfe für werdende Mütter und Wöchnerinnen	129	51	78
Eingliederungshilfe für Behinderte	350520	2830	347590
Blindenhilfe	3507	-	3507
Hilfe zur Pflege	380301	25721	354580
Hilfe zur Weiterführung des Haushalts	1727	1727	-
Hilfe zur Überwindung besonderer sozialer Schwierigkeiten	753	229	524
Altenhilfe	407	406	1
Hilfe in anderen besonderen Lebenslagen	100	23	77
Einnahmen insgesamt	183056	38968	144088
Reine Ausgaben insgesamt	854305	212611	641694
Ausgaben der örtlichen Träger zusammen	349664	250087	99578
davon			
kreisfreie Städte	77654	61876	15778
Kreise	272010	188210	83800
Ausgaben des überörtlichen Trägers zusammen	687697	1492	686205

1) sonstige Hilfe: Hilfe bei Schwangerschaft oder bei Sterilisation und Familienplanung

1.2. Ausgaben für Sozialhilfe je Einwohner ^{*)} nach ausgewählten Hilfearten und Trägern

Hilfeart Träger der Sozialhilfe	Sozialhilfe		
	insgesamt	außerhalb von Einrichtungen	in Einrichtungen
	DM		
Sozialhilfe insgesamt	408,79	99,14	309,65
Hilfe zum Lebensunterhalt	103,97	76,71	27,26
Hilfe in besonderen Lebenslagen darunter	304,81	22,43	282,39
Krankenhilfe, sonstige Hilfe ¹⁾	14,09	10,05	4,03
Eingliederungshilfe für Behinderte	138,13	1,15	136,97
Blindenhilfe	1,38	-	1,38
Hilfe zur Pflege	149,86	10,13	139,73
Sozialhilfe der örtlichen Träger zusammen	137,79	98,55	39,24
davon			
kreisfreie Städte	176,31	140,49	35,82
Kreise	129,70	89,74	39,96
Sozialhilfe des überörtlichen Trägers zusammen	271,00	0,59	270,41

^{*)} Bevölkerungsstand, 31.12.1993

¹⁾ sonstige Hilfe: Hilfe bei Schwangerschaft oder bei Sterilisation und Familienplanung

2. Ausgaben für Sozialhilfe 1993 DM

Lfd. Nr.	Verwaltungsbezirk Träger der Sozialhilfe	Hilfe zum Lebensunterhalt					
		insgesamt	außerhalb von Einrichtungen				
			zusammen	laufende Leistungen	einmalige Leistungen		
					zusammen	Empfänger laufender Leistungen	sonstige Hilfe- empfänger
1	Brandenburg an der Havel, Stadt	10088217	9902704	8565264	1337440	936603	400837
2	Cottbus, Stadt	17565480	11168084	6912930	4255154	888187	3366967
3	Eisenhüttenstadt, Stadt	3782532	3252520	1841088	1411452	663735	747717
4	Frankfurt (Oder), Stadt	6547606	5426717	4215684	1211033	1211033	-
5	Potsdam, Stadt	11843086	11843086	10912765	930321	930321	-
6	Schwedt/Oder, Stadt	8933049	8082578	7063932	1018646	953811	64835
7	Angermünde	5553320	2781698	2124654	657044	657044	-
8	Bad Freienwalde	3621112	2925437	2644042	281395	190432	90963
9	Bad Liebenwerda	3029988	1835497	1702608	132889	99481	33408
10	Beeskow	4763125	2666704	2411570	255134	255134	-
11	Belzig	4224468	2603091	2512947	90144	63101	27043
12	Bernau	8597193	5507615	4882771	624844	584683	40161
13	Brandenburg, Land	3049544	2420204	2134826	285378	285378	-
14	Calau	4954995	3103356	2835564	267792	240270	27522
15	Cottbus, Land	3230893	2084373	1837461	246912	239936	6976
16	Eberswalde	3943084	3943084	3408302	534782	505071	29711
17	Eisenhüttenstadt, Land	781043	755863	684637	71226	26464	44762
18	Finsterwalde	4095263	1952688	1569675	383013	234312	148701
19	Forst	4377368	3358811	2940377	418434	241516	176918
20	Fürstenwalde	8926412	7560174	5932391	1627783	1162102	465681
21	Gransee	4201101	3232979	2883139	349840	305455	44385
22	Guben	4259248	4259248	3842787	416461	416461	-
23	Herzberg	1803096	1435354	1230434	204920	149685	55235
24	Jüterbog	5169774	3476483	3325757	150726	120055	30671
25	Königs Wusterhausen	11652728	7476479	6716644	759835	634913	124922
26	Kyritz	3795597	3417807	2617535	800272	800272	-
27	Lübben	3560317	2719563	2349254	370309	307532	62777
28	Luckau	1970731	983067	888425	94642	78246	16396

nach Verwaltungsbezirken

in Einrichtungen	Hilfe in besonderen Lebenslagen			Sozialhilfe			Lfd. Nr.
	insgesamt	außerhalb von Einrichtungen	in Einrichtungen	insgesamt	außerhalb von Einrichtungen	in Einrichtungen	
185513	3672562	1812355	1860207	13760779	11715059	2045720	1
6397396	2882758	2798432	84326	20448238	13966516	6481722	2
530012	1916485	1899485	17000	5699017	5152005	547012	3
1120889	3966210	2716299	1249911	10513816	8143016	2370800	4
-	5113489	2146565	2966924	16956575	13989651	2966924	5
850471	1342762	827592	515170	10275811	8910170	1365641	6
2771622	1965255	1627054	338201	7518575	4408752	3109823	7
695675	1123191	1052631	70560	4744303	3978068	766235	8
1194491	363833	363833	-	3393821	2199330	1194491	9
2096421	684983	593497	91486	5448108	3260201	2187907	10
1621377	661046	661046	-	4885514	3264137	1621377	11
3089578	3104534	3104534	-	11701727	8612149	3089578	12
629340	412984	412984	-	3462528	2833188	629340	13
1851639	756294	584728	171566	5711289	3688084	2023205	14
1146520	1055882	1054223	1659	4286775	3138596	1148179	15
-	5952182	1240132	4712050	9895266	5183216	4712050	16
25180	665733	225765	439968	1446776	981628	465148	17
2142575	1330226	1320278	9948	5425489	3272966	2152523	18
1018557	713098	712650	448	5090466	4071461	1019005	19
1366238	7177651	2554300	4623351	16104063	10114474	5989589	20
968122	705488	654498	50990	4906589	3887477	1019112	21
-	3267094	2039774	1227320	7526342	6299022	1227320	22
367742	328498	282019	46479	2131594	1717373	414221	23
1693291	575480	571194	4286	5745254	4047677	1697577	24
4176249	1938503	1931598	6905	13591231	9408077	4183154	25
377790	1887942	1523251	364691	5683539	4941058	742481	26
840754	782485	773431	9054	4342802	3492994	849808	27
987664	309946	302299	7647	2280677	1285366	995311	28

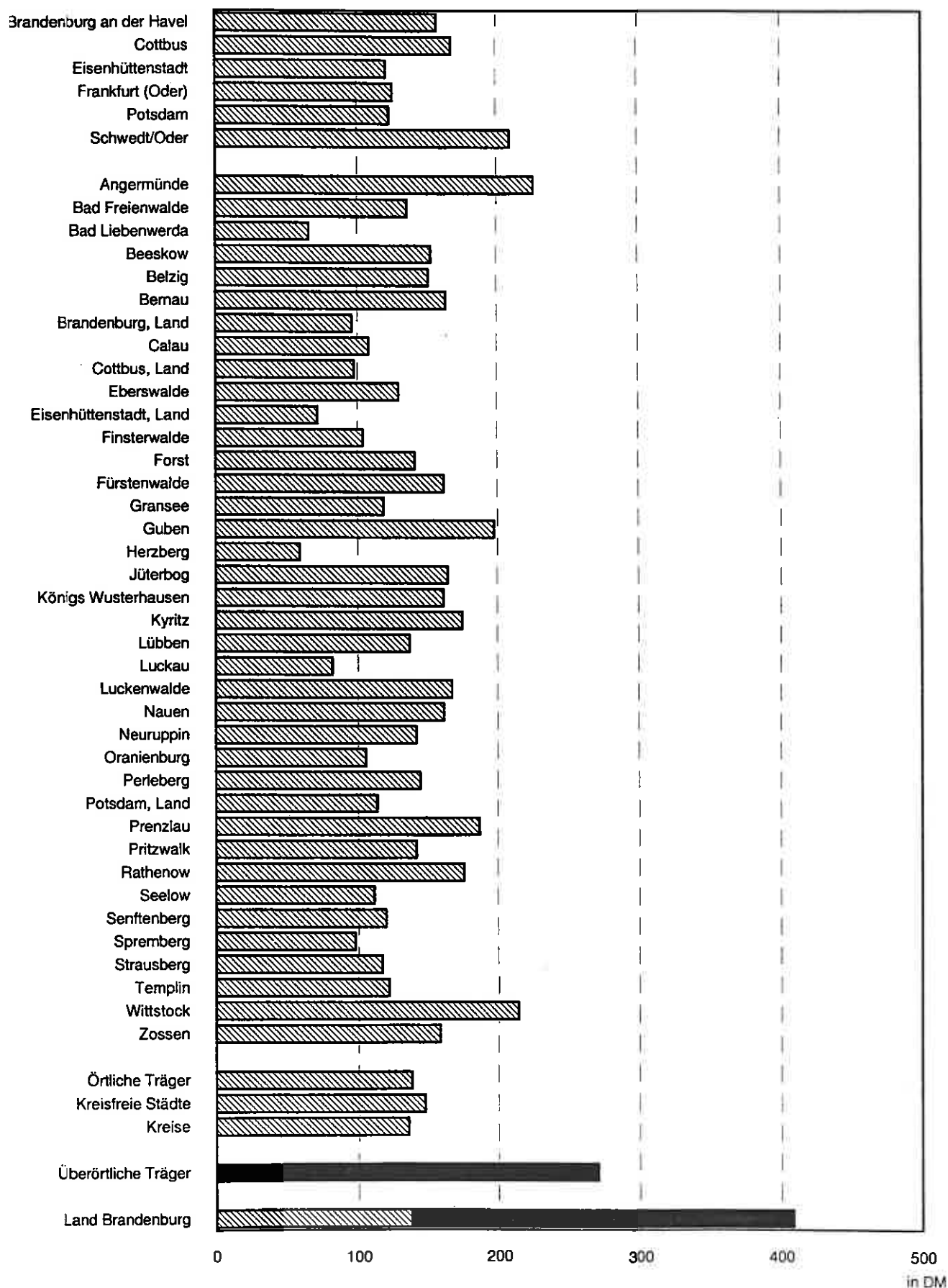
**Noch: 2. Ausgaben für Sozialhilfe 1993
DM**

Lfd. Nr.	Verwaltungsbezirk Träger der Sozialhilfe	Hilfe zum Lebensunterhalt					
		insgesamt	außerhalb von Einrichtungen				
			zusammen	laufende Leistungen	einmalige Leistungen		
					zusammen	Empfänger laufender Leistungen	sonstige Hilfe- empfänger
29	Luckenwalde	6475472	3073636	2755968	317668	259583	58085
30	Nauen	7690372	3904814	3738092	166722	120839	45883
31	Neuruppin	5913690	5913690	5164301	749389	648241	101148
32	Oranienburg	9683780	5856569	4737125	1119444	1098511	20933
33	Perleberg	8377041	5173988	4222296	951692	637810	313882
34	Potsdam, Land	8109396	6845815	6203998	641817	621772	20045
35	Prenzlau	7954766	3673886	3278387	395499	337323	58176
36	Pritzwalk	3852823	3289140	2498936	790204	633576	156628
37	Rathenow	6000588	5135197	3930561	1204636	825120	379516
38	Seelow	3425975	2918616	2631754	286862	202242	84620
39	Senftenberg	9643177	9381806	8371230	1010576	962059	48517
40	Spremberg	3305938	3117902	2707698	410204	373672	36532
41	Strausberg	8414704	5562686	4977271	585415	488954	96461
42	Templin	3728495	2203934	1943563	260371	200055	60316
43	Wittstock	2367089	2367089	2070387	296702	273851	22851
44	Zossen	10134825	5620764	4587722	1033042	1007502	25540
45	Örtliche Träger zusammen davon	263398501	194214796	164806732	29408064	21872343	7535721
46	kreisfreie Städte	58759970	49675689	39511643	10164046	5583690	4580356
47	Kreise	204638531	144539107	125295089	19244018	16288653	2955365
48	Überörtlicher Träger zusammen	445924	445924	-	445924	445924	
49	Land insgesamt	263844425	194660720	164806732	29853988	22318267	7535721

nach Verwaltungsbezirken

in Einrichtungen	Hilfe in besonderen Lebenslagen			Sozialhilfe			Lfd. Nr.
	insgesamt	außerhalb von Einrichtungen	in Einrichtungen	insgesamt	außerhalb von Einrichtungen	in Einrichtungen	
3401836	410008	410008	-	6885480	3483644	3401836	29
3785558	3655323	3349658	305665	11345695	7254472	4091223	30
-	3009762	1042275	1967487	8923452	6955965	1967487	31
3827211	3494719	3193164	301555	13178499	9049733	4128766	32
3203053	1799193	1796476	2717	10176234	6970464	3205770	33
1263581	3010608	1527273	1483335	11120004	8373088	2746916	34
4280880	853434	742683	110751	8808200	4416569	4391631	35
563683	417869	414967	2902	4270692	3704107	566585	36
865391	4227441	1615930	2611511	10228029	6751127	3476902	37
507359	761411	678023	83388	4187386	3596639	590747	38
261371	3136119	1293435	1842684	12779296	10675241	2104055	39
188036	643883	643883	-	3949821	3761785	188036	40
2852018	1785623	1352253	433370	10200327	6914939	3285388	41
1524561	398044	320908	77136	4126539	2524842	1601697	42
-	2748267	447051	2301216	5115356	2814140	2301216	43
4514061	1257513	1257513	-	11392338	6878277	4514061	44
69183705	86265811	55871947	30393864	349664312	250086743	99577569	45
9084281	18894266	12200728	6693538	77654236	61876417	15777819	46
60099424	67371545	43671219	23700326	272010076	188210326	83799750	47
-	687250719	1046163	686204556	687696643	1492087	686204556	48
69183705	773516530	56918110	716598420	1037360955	251578830	785782125	49

Ausgaben für Sozialhilfeempfänger (innen) je Einwohner 1993 im Land Brandenburg



2.1. Ausgaben für Sozialhilfe je Einwohner 1993 nach Verwaltungsbezirken

DM

Verwaltungsbezirk Träger der Sozialhilfe	Sozialhilfe je Einwohner ¹⁾		
	insgesamt	davon Hilfe	
		zum Lebensunterhalt	in besonderen Lebenslagen
Brandenburg an der Havel, Stadt	157,42	115,41	42,01
Cottbus, Stadt	167,86	144,20	23,66
Eisenhüttenstadt, Stadt	120,52	79,99	40,53
Frankfurt (Oder), Stadt	125,39	78,09	47,30
Potsdam, Stadt	122,84	85,80	37,04
Schwedt/Oder, Stadt	209,37	182,01	27,36
Angermünde	226,12	167,01	59,10
Bad Freienwalde	135,85	103,69	32,16
Bad Liebenwerda	66,25	59,15	7,10
Beeskow	152,76	133,55	19,21
Belzig	150,82	130,41	20,41
Bernau	163,36	120,02	43,34
Brandenburg, Land	96,49	84,98	11,51
Calau	108,05	93,74	14,31
Cottbus, Land	97,88	73,77	24,11
Eberswalde	129,26	51,51	77,75
Eisenhüttenstadt, Land	72,09	38,92	33,17
Finsterwalde	103,84	78,38	25,46
Forst	140,64	120,94	19,70
Fürstenwalde	161,48	89,51	71,97
Gransee	118,34	101,32	17,01
Guben	197,27	111,64	85,63
Herzberg	59,29	50,15	9,14
Jüterbog	164,14	147,70	16,44
Königs Wusterhausen	161,10	138,13	22,98
Kyritz	174,43	116,49	57,94
Lübben	136,63	112,01	24,62
Luckau	82,11	70,95	11,16

1) Bevölkerungsstand am 31.12.1993

**Noch: 2.1. Ausgaben für Sozialhilfe je Einwohner 1993 nach
Verwaltungsbezirken
DM**

Verwaltungsbezirk Träger der Sozialhilfe	Sozialhilfe je Einwohner ¹⁾		
	insgesamt	davon Hilfe	
		zum Lebensunterhalt	in besonderen Lebenslagen
Luckenwalde	167,01	157,06	9,94
Nauen	161,15	109,23	51,92
Neuruppin	141,35	93,68	47,68
Oranienburg	105,49	77,51	27,97
Perleberg	144,15	118,67	25,49
Potsdam, Land	113,41	82,71	30,71
Prenzlau	186,32	168,27	18,05
Pritzwalk	141,35	127,52	13,83
Rathenow	175,32	102,86	72,46
Seelow	111,25	91,02	20,23
Senftenberg	119,47	90,15	29,32
Spremberg	97,77	81,83	15,94
Strausberg	116,60	96,19	20,41
Templin	121,58	109,85	11,73
Wittstock	213,96	99,01	114,95
Zossen	157,83	140,41	17,42
Örtliche Träger zusammen	137,79	103,80	33,99
davon			
kreisfreie Städte	147,22	111,40	35,82
Kreise	135,32	101,80	33,52
Überörtlicher Träger zusammen	271,00	0	270,82
Land insgesamt	408,79	103,97	304,81

1) Bevölkerungsstand am 31.12.1993

Noch: 2.1. Ausgaben für Sozialhilfe je Einwohner 1993 nach Verwaltungsbezirken

DM

Verwaltungsbezirk Träger der Sozialhilfe	Ausgaben je Einwohner ¹⁾						
	Hilfe zum Lebensunterhalt		Hilfe in besonderen Lebenslagen		Sozialhilfe insgesamt	und zwar	
	außerhalb von Einrichtungen	in Einrichtungen	außerhalb von Einrichtungen	in Einrichtungen		in Einrichtungen	Hilfe zur Pflege außerhalb und in Einrichtungen
Brandenburg an der Havel, Stadt	113,29	2,12	20,73	21,28	157,42	23,40	22,53
Cottbus, Stadt	91,68	52,52	22,97	0,69	167,86	53,21	6,95
Eisenhüttenstadt, Stadt	68,78	11,21	40,17	0,36	120,52	11,57	12,72
Frankfurt (Oder), Stadt	64,72	13,37	32,39	14,91	125,39	28,27	29,76
Potsdam, Stadt	85,80	-	15,55	21,49	122,84	21,49	24,41
Schwedt/Oder, Stadt	164,69	17,33	16,86	10,50	209,37	27,83	7,85
Angermünde	83,66	83,35	48,93	10,17	226,12	93,53	32,01
Bad Freienwalde	83,77	19,92	30,14	2,02	135,85	21,94	11,87
Bad Liebenwerda	35,83	23,32	7,10	-	66,25	23,32	2,43
Beeskow	74,77	58,78	16,64	2,57	152,76	61,35	7,22
Belzig	80,36	50,05	20,41	-	150,82	50,05	6,57
Bernau	76,89	43,13	43,34	-	163,36	43,13	15,86
Brandenburg, Land	67,44	17,54	11,51	-	96,49	17,54	3,89
Calau	58,71	35,03	11,06	3,25	108,05	38,28	5,03
Cottbus, Land	47,59	26,18	24,07	0	97,88	26,22	14,50
Eberswalde	51,51	-	16,20	61,55	129,26	61,55	67,63
Eisenhüttenstadt, Land	37,67	1,25	11,25	21,92	72,09	23,18	19,66
Finsterwalde	37,37	41,01	25,27	0	103,84	41,20	21,25
Forst	92,80	28,14	19,69	0	140,64	28,15	5,04
Fürstenwalde	75,81	13,70	25,61	46,36	161,48	60,06	56,47
Gransee	77,97	23,35	15,79	1,23	118,34	24,58	10,13
Guben	111,64	-	53,46	32,17	197,27	32,17	72,21
Herzberg	39,92	10,23	7,84	1,29	59,29	11,52	1,63
Jüterbog	99,32	48,38	16,32	0	164,14	48,50	4,65
Königs Wusterhausen	88,62	49,50	22,90	0	161,10	49,59	5,66
Kyritz	104,89	11,59	46,75	11,19	174,43	22,79	49,67
Lübben	85,56	26,45	24,33	0,28	136,63	26,74	13,35
Luckau	35,39	35,56	10,88	0,28	82,11	35,83	1,18

1) Bevölkerungsstand am 31.12.1993

**Noch: 2.1. Ausgaben für Sozialhilfe je Einwohner 1993 nach
Verwaltungsbezirken
DM**

Verwaltungsbezirk Träger der Sozialhilfe	Ausgaben je Einwohner ¹⁾						
	Hilfe zum Lebensunterhalt		Hilfe in beson- deren Lebenslagen		Sozial- hilfe insgesamt	und zwar	
	außerhalb von Einrich- tungen	in Einrich- tungen	außerhalb von Einrich- tungen	in Einrich- tungen		in Einrich- tungen	Hilfe zur Pflege außer- halb und in Einrichtungen
Luckenwalde	74,55	82,51	9,94	-	167,01	82,51	3,13
Nauen	55,46	53,77	47,58	4,34	161,15	58,11	42,00
Neuruppin	93,68	-	16,51	31,17	141,35	31,17	36,33
Oranienburg	46,88	30,84	25,56	2,41	105,49	33,05	13,39
Perleberg	73,29	45,37	25,45	0	144,15	45,41	13,92
Potsdam, Land	69,82	12,89	15,58	15,13	113,41	28,02	18,22
Prenzlau	77,71	90,55	15,71	2,34	186,32	92,90	7,52
Pritzwalk	108,86	18,66	13,73	0	141,35	18,75	3,18
Rathenow	88,02	14,83	27,70	44,76	175,32	59,60	53,98
Seelow	77,54	13,48	18,01	2,22	111,25	15,70	2,73
Senftenberg	87,71	2,44	12,09	17,23	119,47	19,67	16,40
Spremberg	77,17	4,65	15,94	-	97,77	4,65	7,30
Strausberg	63,59	32,60	15,46	4,95	116,60	37,56	4,50
Templin	64,93	44,92	9,45	2,27	121,58	47,19	1,24
Wittstock	99,01	-	18,70	96,25	213,96	96,25	97,90
Zossen	77,87	62,54	17,42	-	157,83	62,54	10,15
Örtliche Träger zusammen	76,53	27,26	22,02	11,98	137,79	39,24	20,27
davon							
kreisfreie Städte	94,18	17,22	23,13	12,69	147,22	29,91	18,33
Kreise	71,90	29,90	21,73	11,79	135,32	41,69	20,78
Überörtlicher Träger zusammen	0,18	-	0,41	270,41	271,00	270,41	129,59
Land insgesamt	76,71	27,26	22,43	282,39	408,79	309,65	149,86

1) Bevölkerungsstand am 31.12.1993

3. Ausgaben für Hilfen in besonderen Lebenslagen 1993

3.1. Hilfen außerhalb von DM

Lfd. Nr.	Verwaltungsbezirk Träger der Sozialhilfe	Hilfe zum Aufbau oder zur Sicherung der Lebens- grundlage	Vorbeugende Gesundheits- hilfe	Krankenhilfe, sonstige Hilfe ¹⁾	Hilfe für werdende Mütter und Wöchnerinnen	Eingliederungs- hilfe für Behinderte
1	Brandenburg an der Havel, Stadt	3350	-	1489272	46645	17442
2	Cottbus, Stadt	-	-	1605874	500	103483
3	Eisenhüttenstadt, Stadt	250	-	1245681	-	8350
4	Frankfurt (Oder), Stadt	-	-	1320856	-	10000
5	Potsdam, Stadt	19747	6813	1474604	633	70567
6	Schwedt/Oder, Stadt	-	-	932669	13688	3527
7	Angermünde	63454	-	793157	-	21772
8	Bad Freienwalde	46607	-	614840	-	1662
9	Bad Liebenwerda	14862	4046	192816	4985	22774
10	Beeskow	-	-	411963	-	7333
11	Belzig	-	-	445683	-	2433
12	Bernau	1807	-	1561049	-	190216
13	Brandenburg, Land	39020	-	197731	-	36769
14	Calau	1005	-	461848	3938	20198
15	Cottbus, Land	-	-	299701	-	26404
16	Eberswalde	-	-	737452	-	20285
17	Eisenhüttenstadt, Land	-	-	271183	-	-
18	Finsterwalde	-	-	219842	-	-
19	Forst	-	-	480277	-	50583
20	Fürstenwalde	2980	1221	1448325	-	92747
21	Gransee	29731	-	251284	150	3752
22	Guben	-	879	489962	-	13687
23	Herzberg	-	-	223320	300	46325
24	Jüterbog	1990	-	410738	-	-
25	Königs Wusterhausen	2874	22299	1257542	8891	77140
26	Kyritz	-	-	245552	-	746
27	Lübben	-	-	332723	3146	14454
28	Luckau	-	-	197485	-	79315

1) sonstige Hilfe: Hilfe bei Schwangerschaft oder bei Sterilisation und Familienplanung

nach Hilfearten und Verwaltungsbezirken

Einrichtungen und in Einrichtungen

Blindenhilfe	Hilfe zur Pflege	Hilfe zur Weiterführung des Haushalts	Hilfe zur Überwindung besonderer sozialer Schwierigkeiten	Altenhilfe	Hilfe in anderen besonderen Lebenslagen	Hilfen in besonderen Lebenslagen insgesamt	Lfd. Nr.
-	1969446	128112	4871	-	13424	3672562	1
-	846444	326457	-	-	-	2882758	2
-	601660	-	2814	57730	-	1916485	3
-	2495778	-	-	139576	-	3966210	4
-	3369135	64345	16300	91345	-	5113489	5
-	385188	4869	-	2821	-	1342762	6
-	1064211	22661	-	-	-	1965255	7
-	414608	45474	-	-	-	1123191	8
-	124350	-	-	-	-	363833	9
-	257661	6430	1596	-	-	684983	10
-	212930	-	-	-	-	661046	11
-	1136212	213720	-	1530	-	3104534	12
-	139464	-	-	-	-	412984	13
-	265720	-	-	3585	-	756294	14
-	634963	94814	-	-	-	1055882	15
-	5177304	-	1266	15875	-	5952182	16
-	394550	-	-	-	-	665733	17
-	1110384	-	-	-	-	1330226	18
-	182238	-	-	-	-	713098	19
-	5631376	1002	-	-	-	7177651	20
-	420179	392	-	-	-	705488	21
-	2755010	-	-	7556	-	3267094	22
-	58553	-	-	-	-	328498	23
-	162752	-	-	-	-	575480	24
-	477674	44817	47266	-	-	1938503	25
-	1618386	21337	-	1921	-	1887942	26
-	424367	-	5750	2045	-	782485	27
-	32860	-	-	-	286	309946	28

Noch: 3. Ausgaben für Hilfen in besonderen Lebenslagen 1993

3.1. Hilfen außerhalb von DM

Lfd. Nr.	Verwaltungsbezirk Träger der Sozialhilfe	Hilfe zum Aufbau oder zur Sicherung der Lebens- grundlage	Vorbeugende Gesundheits- hilfe	Krankenhilfe, sonstige Hilfe ¹⁾	Hilfe für werdende Mütter und Wöchnerinnen	Eingliederungs- hilfe für Behinderte
29	Luckenwalde	-	-	280714	-	315
30	Nauen	43200	-	505526	2432	141180
31	Neuruppin	-	-	679836	4828	15578
32	Oranienburg	-	3660	1182192	450	284014
33	Perleberg	-	-	791339	-	20515
34	Potsdam, Land	-	6149	969609	20800	103797
35	Prenzlau	-	-	483862	-	-
36	Pritzwalk	-	-	290293	-	24575
37	Rathenow	2845	600	969625	3450	42393
38	Seelow	-	-	627441	-	6168
39	Senftenberg	1900	-	862689	14323	499600
40	Spremberg	-	-	306206	-	13304
41	Strausberg	800	427	848917	-	228485
42	Templin	-	-	354016	-	-
43	Wittstock	-	-	356645	-	-
44	Zossen	-	-	517485	166	7546
45	Örtliche Träger zusammen	276422	46094	29639824	129325	2329434
	davon					
46	kreisfreie Städte	23347	6813	8068958	61466	213369
47	Kreise	253075	39281	21570868	67859	2116065
48	Überörtlicher Träger zusammen	-	-	6109971	-	348190508
49	Land insgesamt	276422	46094	35749795	129325	350519942

1) sonstige Hilfe: Hilfe bei Schwangerschaft oder bei Sterilisation und Familienplanung

nach Hilfearten und Verwaltungsbezirken

Einrichtungen und in Einrichtungen

Blindenhilfe	Hilfe zur Pflege	Hilfe zur Weiterführung des Haushalts	Hilfe zur Überwindung besonderer sozialer Schwierigkeiten	Altenhilfe	Hilfe in anderen besonderen Lebenslagen	Hilfen in besonderen Lebenslagen insgesamt	Lfd. Nr.
-	128979	-	-	-	-	410008	29
-	2956978	-	-	4987	1020	3655323	30
-	2293217	15843	460	-	-	3009762	31
-	1673409	350994	-	-	-	3494719	32
-	982333	3225	1781	-	-	1799193	33
-	1786106	1337	120374	2436	-	3010608	34
-	355324	14248	-	-	-	853434	35
-	96151	-	6850	-	-	417869	36
-	3149411	1224	-	57893	-	4227441	37
-	102873	-	2988	-	21941	761411	38
-	1754381	1638	1588	-	-	3136119	39
-	294915	27767	1691	-	-	643883	40
-	393506	282897	13107	17484	-	1785623	41
-	42065	1963	-	-	-	398044	42
-	2340679	50943	-	-	-	2748267	43
-	732316	-	-	-	-	1257513	44
-	51446046	1726509	228702	406784	36671	86265811	45
-	9667651	523783	23985	291472	13424	18894266	46
-	41778395	1202726	204717	115312	23247	67371545	47
3507054	328855231	-	524367	-	63588	687250719	48
3507054	380301277	1726509	753069	406784	100259	773516530	49

Noch: 3. Ausgaben für Hilfen in besonderen Lebenslagen 1993

3.2. Hilfen DM

Lfd. Nr.	Verwaltungsbezirk Träger der Sozialhilfe	Vorbeugende Gesundheits- hilfe	Krankenhilfe, sonstige Hilfe ¹⁾	Hilfe für werdende Mütter und Wöchnerinnen	Eingliederungs- hilfe für Behinderte
1	Brandenburg an der Havel, Stadt	-	380560	46645	-
2	Cottbus, Stadt	-	84326	-	-
3	Eisenhüttenstadt, Stadt	-	15105	-	1000
4	Frankfurt (Oder), Stadt	-	184	-	-
5	Potsdam, Stadt	-	18255	-	-
6	Schwedt/Oder, Stadt	-	502132	13038	-
7	Angermünde	-	338201	-	-
8	Bad Freienwalde	-	70560	-	-
9	Bad Liebenwerda	-	-	-	-
10	Beeskow	-	90687	-	799
11	Belzig	-	-	-	-
12	Bernau	-	-	-	-
13	Brandenburg, Land	-	-	-	-
14	Calau	-	167628	3938	-
15	Cottbus, Land	-	1659	-	-
16	Eberswalde	-	6500	-	-
17	Eisenhüttenstadt, Land	-	122467	-	-
18	Finsterwalde	-	9948	-	-
19	Forst	-	448	-	-
20	Fürstenwalde	-	12896	-	-
21	Gransee	-	50990	-	-
22	Guben	-	-	-	-
23	Herzberg	-	39879	-	-
24	Jüterbog	-	4286	-	-
25	Königs Wusterhausen	-	6905	-	-
26	Kyritz	-	7303	-	606
27	Lübben	-	9054	-	-
28	Luckau	-	2327	-	5320

1) sonstige Hilfe: Hilfe bei Schwangerschaft oder bei Sterilisation und Familienplanung

nach Hilfearten und Verwaltungsbezirken

in Einrichtungen

Blindenhilfe	Hilfe zur Pflege	Hilfe zur Weiterführung des Haushalts	Hilfe zur Überwindung besonderer sozialer Schwierigkeiten	Altenhilfe	Hilfe in anderen besonderen Lebenslagen	Hilfen in besonderen Lebenslagen insgesamt	Lfd. Nr.
-	1419748	-	-	-	13254	1860207	1
-	-	-	-	-	-	84326	2
-	-	-	-	895	-	17000	3
-	1249727	-	-	-	-	1249911	4
-	2948669	-	-	-	-	2966924	5
-	-	-	-	-	-	515170	6
-	-	-	-	-	-	338201	7
-	-	-	-	-	-	70560	8
-	-	-	-	-	-	-	9
-	-	-	-	-	-	91486	10
-	-	-	-	-	-	-	11
-	-	-	-	-	-	-	12
-	-	-	-	-	-	-	13
-	-	-	-	-	-	171566	14
-	-	-	-	-	-	1659	15
-	4705550	-	-	-	-	4712050	16
-	317501	-	-	-	-	439968	17
-	-	-	-	-	-	9948	18
-	-	-	-	-	-	448	19
-	4610455	-	-	-	-	4623351	20
-	-	-	-	-	-	50990	21
-	1227320	-	-	-	-	1227320	22
-	6600	-	-	-	-	46479	23
-	-	-	-	-	-	4286	24
-	-	-	-	-	-	6905	25
-	356782	-	-	-	-	364691	26
-	-	-	-	-	-	9054	27
-	-	-	-	-	-	7647	28

Noch: 3. Ausgaben für Hilfen in besonderen Lebenslagen 1993

3.2. Hilfen DM

Lfd. Nr.	Verwaltungsbezirk Träger der Sozialhilfe	Vorbeugende Gesundheits- hilfe	Krankenhilfe, sonstige Hilfe ¹⁾	Hilfe für werdende Mütter und Wöchnerinnen	Eingliederungs- hilfe für Behinderte
29	Luckenwalde	-	-	-	-
30	Nauen	-	305665	-	-
31	Neuruppin	-	-	-	-
32	Oranienburg	3660	297895	-	-
33	Perleberg	-	2717	-	-
34	Potsdam, Land	-	-	-	-
35	Prenzlau	-	110751	-	-
36	Pritzwalk	-	2023	-	879
37	Rathenow	-	562596	-	-
38	Seelow	-	82896	-	-
39	Senftenberg	-	254810	14218	-
40	Spremberg	-	-	-	-
41	Strausberg	-	433370	-	-
42	Templin	-	77136	-	-
43	Wittstock	-	56275	-	-
44	Zossen	-	-	-	-
45	Örtliche Träger zusammen	3660	4128434	77839	8604
	davon				
46	kreisfreie Städte	-	1000562	59683	1000
47	Kreise	3660	3127872	18156	7604
48	Überörtlicher Träger zusammen	-	6109971	-	347580956
49	Land insgesamt	3660	10238405	77839	347589560

1) sonstige Hilfe: Hilfe bei Schwangerschaft oder bei Sterilisation und Familienplanung

nach Hilfearten und Verwaltungsbezirken

in Einrichtungen

Blindenhilfe	Hilfe zur Pflege	Hilfe zur Weiterführung des Haushalts	Hilfe zur Überwindung besonderer sozialer Schwierigkeiten	Altenhilfe	Hilfe in anderen besonderen Lebenslagen	Hilfen in besonderen Lebenslagen insgesamt	Lfd. Nr.
-	-	-	-	-	-	-	29
-	-	-	-	-	-	305665	30
-	1967487	-	-	-	-	1967487	31
-	-	-	-	-	-	301555	32
-	-	-	-	-	-	2717	33
-	1483335	-	-	-	-	1483335	34
-	-	-	-	-	-	110751	35
-	-	-	-	-	-	2902	36
-	2048915	-	-	-	-	2611511	37
-	492	-	-	-	-	83388	38
-	1573656	-	-	-	-	1842684	39
-	-	-	-	-	-	-	40
-	-	-	-	-	-	433370	41
-	-	-	-	-	-	77136	42
-	2244941	-	-	-	-	2301216	43
-	-	-	-	-	-	-	44
-	26161178	-	-	895	13254	30393864	45
-	5618144	-	-	895	13254	6693538	46
-	20543034	-	-	-	-	23700326	47
3507054	328418620	-	524367	-	63588	686204556	48
3507054	354579798	-	524367	895	76842	716598420	49

4. Ausgaben und Einnahmen für Sozial DM

Lfd. Nr.	Verwaltungsbezirk Träger der Sozialhilfe	Ausgaben				
		insgesamt	darunter für Hilfe in Einrichtungen	Kostenbeiträge und Aufwen- dungsersatz ¹⁾	Kostenersatz ²⁾	Tilgung und Zinsen von Darlehen ³⁾
1	Brandenburg an der Havel, Stadt	13760779	2045720	92249	76072	23353
2	Cottbus, Stadt	20448238	6481722	-	-	29954
3	Eisenhüttenstadt, Stadt	5699017	547012	-	-	37579
4	Frankfurt (Oder), Stadt	10513816	2370800	1254149	368000	-
5	Potsdam, Stadt	16956575	2966924	1039266	-	4182
6	Schwedt/Oder, Stadt	10275811	1365641	-	-	70215
7	Angermünde	7518575	3109823	3314	22295	11909
8	Bad Freienwalde	4744303	766235	-	-	3192
9	Bad Liebenwerda	3393821	1194491	-	-	58734
10	Beeskow	5448108	2187907	-	108110	-
11	Belzig	4885514	1621377	86246	36961	6526
12	Bernau	11701727	3089578	1744970	-	-
13	Brandenburg, Land	3462528	629340	-	6693	5851
14	Calau	5711289	2023205	1742	-	1824
15	Cottbus, Land	4286775	1148179	-	-	8562
16	Eberswalde	9895266	4712050	2663838	-	-
17	Eisenhüttenstadt, Land	1446776	465148	-	-	6028
18	Finsterwalde	5425489	2152523	18351	8186	26377
19	Forst	5090466	1019005	-	-	-
20	Fürstenwalde	16104063	5989589	3956388	3800	123318
21	Gransee	4906589	1019112	7707	16740	23688
22	Guben	7526342	1227320	-	2179323	11039
23	Herzberg	2131594	414221	19142	-	57297
24	Jüterbog	5745254	1697577	19352	-	4372
25	Königs Wusterhausen	13591231	4183154	2250325	32211	12075
26	Kyritz	5683539	742481	-	-	250
27	Lübben	4342802	849808	400	49568	3811
28	Luckau	2280677	995311	19432	16249	6530

1) gem. §§ 11 Abs. 2 und 3, 29 Satz 2, 43 Abs. 1 BSHG

2) gem. §§ 92 a und 92 c BSHG

3) gem. §§ 15 a, 15 b, 30 Abs. 3, 89 BSHG

4) gem. §§ 90 und 91 BSHG, §§ 102 ff. 115 und 116 SGB X, § 48 Abs. 1 Satz 2 SGB I, § 292 Abs. 3 bis 5 LAG

hilfe 1993 nach Verwaltungsbezirken

Einnahmen				Reine Ausgaben		Lfd. Nr.
Leistungen Dritter ⁹⁾		insgesamt	darunter für Hilfe in Einrichtungen	insgesamt	darunter für Hilfe in Einrichtungen	
zusammen	darunter aus Erstattungen oder Auszahlungen anderer Sozial- leistungsträger					
2161990	2073821	2353664	367861	11407115	1677859	1
9454395	9454395	9484349	3929096	10963889	2552626	2
606790	606305	644369		5054648	547012	3
602651	483475	2224800	1459247	8289016	911553	4
3575781	3559468	4619229	2258535	12337346	708389	5
1941183	1904336	2011398	748921	8264413	616720	6
397457	397457	434975	6807	7083600	3103016	7
455218	455218	458410	-	4285893	766235	8
905570	856938	964304	656064	2429517	538427	9
1398098	1365796	1506208	1187971	3941900	999936	10
1235676	1226436	1365409	1067129	3520105	554248	11
1004196	1004196	2749166	1987004	8952561	1102574	12
347363	347363	359907	-	3102621	629340	13
1504392	1487264	1507958	1091297	4203331	931908	14
97915	97915	106477	-	4180298	1148179	15
823547	822547	3487385	3050412	6407881	1661638	16
155018	154541	161046	133170	1285730	331978	17
1634953	1634657	1687867	1350684	3737622	801839	18
771568	771568	771568		4318898	1019005	19
617566	599119	4701072	3839745	11402991	2149844	20
769894	769894	818029	406059	4088560	613053	21
17522	-	2207884	751767	5318458	475553	22
291503	286692	367942	59133	1763652	355088	23
1282090	1282090	1305814	802360	4439440	895217	24
1044028	1022541	3338639	2261616	10252592	1921538	25
722931	722931	723181	398875	4960358	343606	26
592548	584337	646327	452066	3696475	397742	27
638223	633955	680434	515383	1600243	479928	28

Noch: 4. Ausgaben und Einnahmen für Sozial DM

Lfd. Nr.	Verwaltungsbezirk Träger der Sozialhilfe	Ausgaben				
		insgesamt	darunter für Hilfe in Einrichtungen	Kostenbeiträge und Aufwen- dungsersatz ¹⁾	Kostenersatz ²⁾	Tilgung und Zinsen von Darlehen ³⁾
29	Luckenwalde	6885480	3401836	-	451	14274
30	Nauen	11345695	4091223	129494	12312	62430
31	Neuruppin	8923452	1967487	6457	-	5446
32	Oranienburg	13178499	4128766	-	247611	32853
33	Perleberg	10176234	3205770	-	7466	24054
34	Potsdam, Land	11120004	2746916	-	12759	15183
35	Prenzlau	8808200	4391631	2605691	148916	-
36	Pritzwalk	4270692	566585	-	12432	9724
37	Rathenow	10228029	3476902	-	-	425710
38	Seelow	4187386	590747	-	-	9325
39	Senftenberg	12779296	2104055	9656	-	-
40	Spremberg	3949821	188036	2535	669	1313
41	Strausberg	10200327	3285388	352347	-	-
42	Templin	4126539	1601697	-	-	-
43	Wittstock	5115356	2301216	-	56295	38589
44	Zossen	11392338	4514061	-	-	20610
45	Örtliche Träger zusammen	349664312	99577569	16283051	3423119	1196177
	davon					
46	kreisfreie Städte	77654236	15777819	2385664	444072	165283
47	Kreise	272010076	83799750	13897387	2979047	1030894
48	Überörtlicher Träger zusammen	687696643	686204556	475522	-	24007
49	Land insgesamt	1037360955	785782125	16758573	3423119	1220184
50	%	100	75,7	9,1	1,9	0,7

1) gem. §§ 11 Abs. 2 und 3, 29 Satz 2, 43 Abs. 1 BSHG

2) gem. §§ 92 a und 92 c BSHG

3) gem. §§ 15 a, 15 b, 30 Abs. 3, 89 BSHG

4) gem. §§ 90 und 91 BSHG, §§ 102 ff. 115 und 116 SGB X, § 48 Abs. 1 Satz 2 SGB I, § 292 Abs. 3 bis 5 LAG

hilfe 1993 nach Verwaltungsbezirken

Einnahmen				Reine Ausgaben		Lfd. Nr.
Leistungen Dritter ⁴⁾		insgesamt	darunter für Hilfe in Einrichtungen	insgesamt	darunter für Hilfe in Einrichtungen	
zusammen	darunter aus Erstattungen oder Auszahlungen anderer Sozial- leistungsträger					
2205333	2205333	2220058	1635580	4665422	1766256	29
2985008	1562016	3189244	-	8156451	4091223	30
718093	714405	729996	83506	8193456	1883981	31
2113961	2113961	2394425	1052147	10784074	3076619	32
3255377	3234070	3286897	1808531	6889337	1397239	33
2179597	2176694	2207539	1248254	8912465	1498662	34
471934	471934	3226541	2605691	5581659	1785940	35
774517	774517	796673	289511	3474019	277074	36
2122032	2112586	2547742	1234736	7680287	2242166	37
446250	170792	455575	273138	3731811	317609	38
2890830	2887735	2900486	1188537	9878810	915518	39
826129	815408	830646	-	3119175	188036	40
226665	226665	579012	-	9621315	3285388	41
244234	244234	244234	-	3882305	1601697	42
692752	692452	787636	365245	4327720	1935971	43
3110866	1429189	3131476	1681677	8260862	2832384	44
60313644	56437246	81215991	42247755	268448321	57329814	45
18342790	18081800	21337809	8763660	56316427	7014159	46
41970854	38355446	59878182	33484095	212131894	50315655	47
101340888	61782304	101840417	101840417	585856226	584364139	48
161654532	118219550	183056408	144088172	854304547	641693953	49
88,3	73,1	17,6	78,7	82,4	75,1	50

