

**Landesamt für  
Datenverarbeitung und Statistik**



# **Statistische Berichte**

---

K I 1-j 1/92

**Sozialhilfe im  
Land Brandenburg**

**Ausgaben und Einnahmen  
1992**

**Erarbeitet:**

Landesamt für Datenverarbeitung und Statistik Brandenburg  
Dezernat Gesundheit, Sozialleistungen, Rechtspflege

**Herausgeber:**

Landesamt für Datenverarbeitung und Statistik Brandenburg  
Dezernat Öffentlichkeitsarbeit  
Postfach 60 10 52  
14410 Potsdam

Telefon: (0331) 39 403 - 405  
Fax: (0331) 39 418  
BTX: \*47474#

Erschienen im Oktober 1993  
Preis: 5,00 DM

**Nachdruck, auch im Auszug, nur mit Quellenangabe gestattet !**

# Inhalt

	Seite
Zeichenerklärung . . . . .	4
Erläuterungen . . . . .	5
Tabellenteil	
1. Gesamtübersicht 1992	
1.1 Ausgaben und Einnahmen für Sozialhilfe insgesamt nach Hilfearten und Trägern . . . . .	8
1.2 Ausgaben für Sozialhilfe je Einwohner nach ausgewählten Hilfearten und Trägern . . . . .	9
2. Ausgaben für Sozialhilfe 1992 nach Verwaltungsbezirken . . . . .	10
2.1 Ausgaben für Sozialhilfe je Einwohner 1992 nach Verwaltungsbezirken . . . . .	16
3. Ausgaben für Hilfen in besonderen Lebenslagen 1992 nach Hilfearten und Verwaltungsbezirken	
3.1 Hilfen außerhalb von Einrichtungen und in Einrichtungen . . . . .	20
3.2 Hilfen in Einrichtungen . . . . .	24
4. Ausgaben und Einnahmen für Sozialhilfe 1992 nach Verwaltungsbezirken . . . . .	28

## **Zeichenerklärung**

- nichts vorhanden (genau null)
- x Tabellenfach gesperrt, weil Aussage nicht sinnvoll
- 0 weniger als die Hälfte von 1 in der letzten besetzten Stelle, jedoch mehr als nichts

## **Erläuterungen**

Die Statistik der Ausgaben und Einnahmen der Sozialhilfe ermöglicht regionale und zeitliche Vergleiche bezogen auf die Höhe der gesamten Ausgaben und Einnahmen und deren Strukturunterschiede.

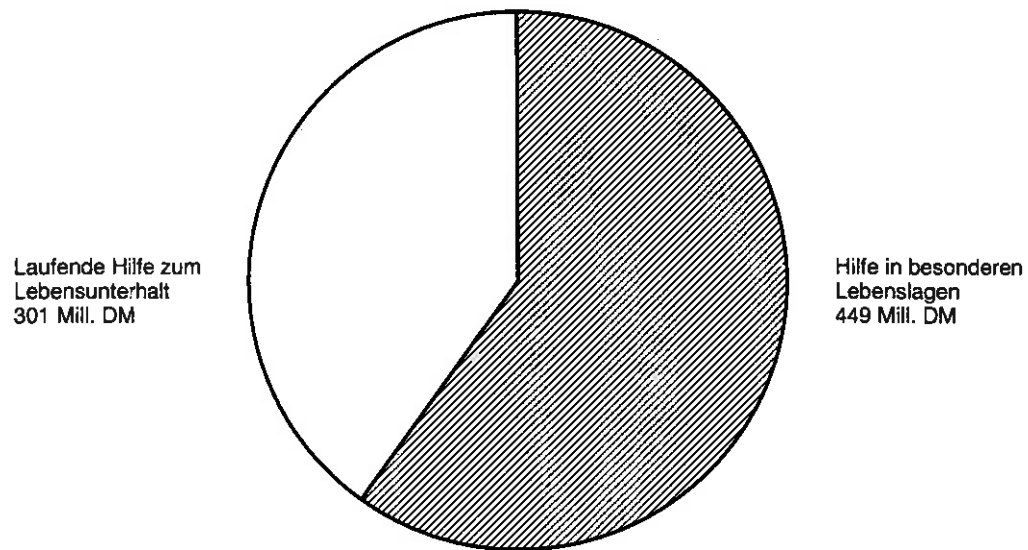
Rechtsgrundlage der Sozialhilfestatistik ist das "Gesetz über die Durchführung von Statistiken auf dem Gebiet der Sozialhilfe und der Kriegsopferfürsorge", zuletzt geändert durch Artikel 8 des Gesetzes vom 26. Juni 1990 (BGBl. I S. 1163), in Verbindung mit dem Gesetz über die Statistik für Bundeszwecke (BStatG) vom 22. Januar 1987 (BGBl. I S. 462, 565).

Gegliedert werden die Nachweisungen nach den im Bundessozialhilfegesetz (BSHG) vom 10. Januar 1991 (BGBl. I S. 94) vorgesehenen Hilfearten.

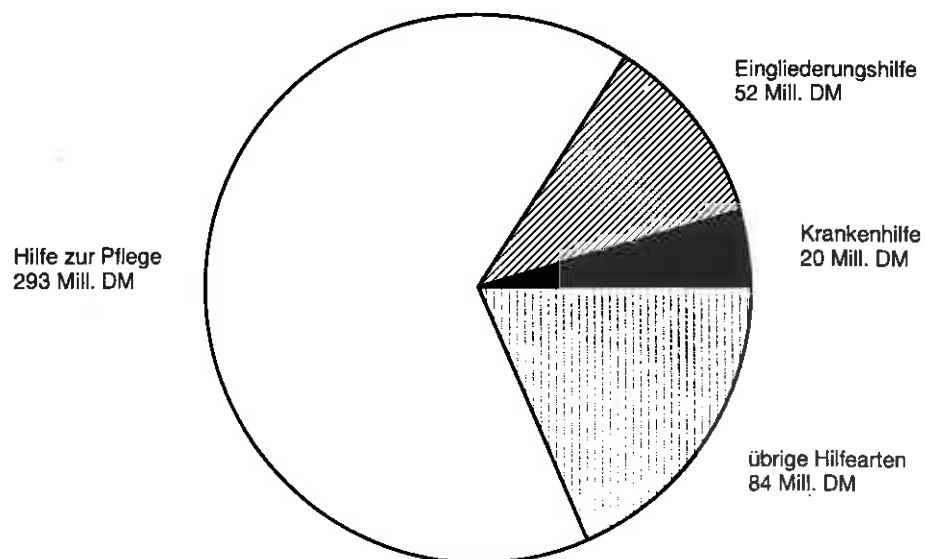
Die seit dem 1. Juni 1992 nach dem Landespflegegeldgesetz (Gesetz- und Verordnungsblatt für das Land Brandenburg Teil I - Nr. 9 vom 13. Mai 1992) gewährten Leistungen werden nicht mit der Sozialhilfestatistik erfaßt.

Die sachliche Zuständigkeit der Träger der Sozialhilfe ist im Abschnitt 8 des BSHG geregelt. Danach sind örtliche Träger der Sozialhilfe die kreisfreien Städte und Kreise, überörtlicher Träger das Landesamt für Soziales und Versorgung Cottbus. Einen Teil seiner Aufgaben hat der überörtliche Träger im Rahmen von Zuständigkeitsabgrenzungen den örtlichen Träger übertragen, ohne damit seine Trägerfunktion aufzugeben.

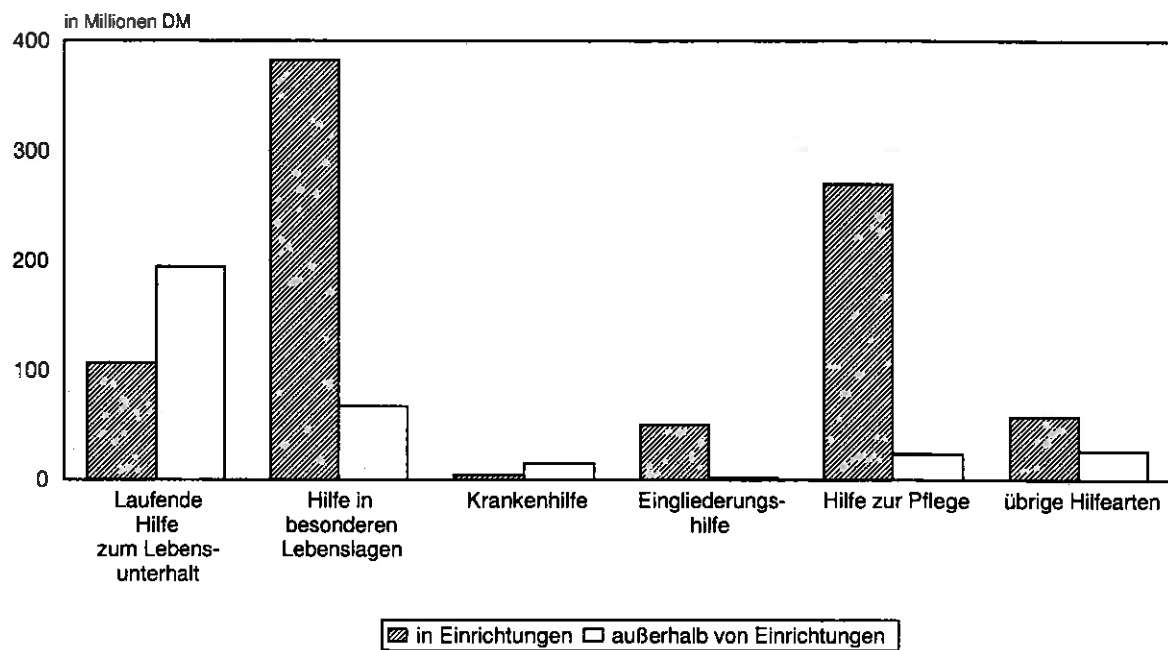
### Ausgaben für Sozialhilfe 1992



### Ausgaben für Hilfe in besonderen Lebenslagen 1992



### Ausgaben für Sozialhilfe 1992



# 1. Gesamtübersicht 1992

## 1.1. Ausgaben und Einnahmen für Sozialhilfe insgesamt nach Hilfearten und Trägern

Ausgaben/Einnahmen  Hilfeart  Träger der Sozialhilfe	Sozialhilfe		
	insgesamt	außerhalb von Einrichtungen	in Einrichtungen
1000 DM			
Ausgaben insgesamt	750096	261184	488912
Hilfe zum Lebensunterhalt	300954	194222	106732
laufende Leistungen	x	166034	x
einmalige Leistungen	x	28188	x
Hilfe in besonderen Lebenslagen	449142	66962	382180
davon			
Hilfe zum Aufbau oder zur Sicherung der Lebensgrundlage	434	434	-
vorbeugende Gesundheitshilfe	9	9	-
Krankenhilfe, sonstige Hilfe <sup>1)</sup>	19617	15034	4583
Hilfe für werdende Mütter und Wöchnerinnen	417	335	82
Eingliederungshilfe für Behinderte	52423	1962	50461
Blindenhilfe	25586	23070	2516
Hilfe zur Pflege	293229	23617	269612
Hilfe zur Weiterführung des Haushalts	2009	2009	-
Hilfe zur Überwindung besonderer sozialer Schwierigkeiten	59	29	30
Altenhilfe	55332	438	54894
Hilfe in anderen besonderen Lebenslagen	27	25	2
Einnahmen insgesamt	52147	32470	19677
Reine Ausgaben insgesamt	697949	228714	469235
Ausgaben der örtlichen Träger zusammen	180787	153326	27461
davon			
kreisfreie Städte	48655	43006	5649
Kreise	132132	110320	21812
Ausgaben der überörtlichen Träger zusammen	569309	107858	461451

1) sonstige Hilfe: Hilfe bei Schwangerschaft oder bei Sterilisation und Familienplanung

**1.2. Ausgaben für Sozialhilfe je Einwohner <sup>\*)</sup> nach ausgewählten Hilfearten und Trägern**

Hilfeart Träger der Sozialhilfe	Sozialhilfe		
	insgesamt	außerhalb von Einrichtungen	in Einrichtungen
	DM		
<b>Sozialhilfe insgesamt</b>	<b>294,99</b>	<b>102,72</b>	<b>192,27</b>
Hilfe zum Lebensunterhalt	118,35	76,38	41,97
Hilfe in besonderen Lebenslagen	176,64	26,34	150,30
darunter			
Krankenhilfe, sonstige Hilfe <sup>1)</sup>	7,71	5,91	1,80
Eingliederungshilfe für Behinderte	20,62	0,77	19,85
Blindenhilfe	10,06	9,07	0,99
Hilfe zur Pflege	115,32	9,29	106,03
<b>Sozialhilfe der örtlichen Träger zusammen</b>	<b>71,10</b>	<b>60,30</b>	<b>10,80</b>
davon			
kreisfreie Städte	91,70	81,05	10,65
Kreise	65,67	54,83	10,84
<b>Sozialhilfe der überörtlichen Träger zusammen</b>	<b>223,89</b>	<b>42,42</b>	<b>181,47</b>

<sup>\*)</sup> Bevölkerungsstand, 31.12.1992 - 1) sonstige Hilfe: Hilfe bei Schwangerschaft oder bei Sterilisation und Familienplanung

**2. Ausgaben für Sozialhilfe 1992  
DM**

Lfd. Nr.	Verwaltungsbezirk Träger der Sozialhilfe	Hilfe zum Lebensunterhalt					
		insgesamt	außerhalb von Einrichtungen				
			zusammen	laufende Leistungen	einmalige Leistungen		
					zusammen	Empfänger laufender Leistungen	sonstige Hilfe- empfänger
	Kreisfreie Städte						
1	Brandenburg	5629405	5590370	3851505	1738865	1402593	336272
2	Cottbus	9883285	8962326	4384378	4577948	849870	3728078
3	Eisenhüttenstadt	3767576	3699658	2077141	1622517	883670	738847
4	Frankfurt/Oder	4683237	4683237	3830772	852465	852465	-
5	Potsdam	8162342	5214298	4833248	381050	381050	-
6	Schwedt	5106510	5093742	4105348	988394	906764	81630
	Kreise						
7	Angermünde	2532455	2532455	2242491	289964	289964	-
8	Bad Freienwalde	1624954	1250576	995135	255441	123677	131764
9	Bad Liebenwerda	1676920	1246294	1116399	129895	95147	34748
10	Beeskow	1719578	1231542	1093929	137613	137613	-
11	Belzig	2925812	2812039	2582388	229651	28071	201580
12	Bernau	2673763	2673763	2126532	547231	491527	55704
13	Brandenburg	1442162	987446	831377	156069	150336	5733
14	Calau	3542825	1652239	1439134	213105	188537	24568
15	Cottbus	941855	828819	539219	289600	267268	22332
16	Eberswalde	2619961	2619961	2110023	509938	478655	31283
17	Eisenhüttenstadt	348725	256068	184131	71937	27347	44590
18	Finsterwalde	1193001	1193001	890180	302821	228756	74065
19	Forst	1922214	1885672	1540276	345396	208416	136980
20	Fürstenwalde	4919998	3977315	2523026	1454289	997422	456867
21	Gransee	2211252	1704555	1373499	331056	275834	55222
22	Guben	3471018	2943143	2899591	43552	43552	-
23	Herzberg	1043257	687858	560376	127482	103851	23631
24	Jüterbog	1905528	1860528	1800275	60253	52798	7455
25	Königs Wusterhausen	4630439	3923165	3728892	194273	152174	42099
26	Kyritz	1458324	1458324	943401	514923	514923	-
27	Lübben	1002221	904690	700226	204464	170264	34200
28	Luckau	1144568	468567	383753	84814	75714	9100

nach Verwaltungsbezirken

in Einrichtungen	Hilfe in besonderen Lebenslagen			Sozialhilfe			Lfd. Nr.
	insgesamt	außerhalb von Einrichtungen	in Einrichtungen	insgesamt	außerhalb von Einrichtungen	in Einrichtungen	
39035	1154595	675903	478692	6784000	6266273	517727	1
920959	3914243	3878978	35265	13797528	12841304	956224	2
67918	949637	942855	6782	4717213	4642513	74700	3
-	1998268	1998268	-	6681505	6681505	-	4
2948044	1966540	1954721	11819	10128882	7169019	2959863	5
12768	1439369	311916	1127453	6545879	5405658	1140221	6
-	973198	973198	-	3505653	3505653	-	7
374378	934409	934409	-	2559363	2184985	374378	8
430626	232937	232937	-	1909857	1479231	430626	9
488036	455405	339470	115935	2174983	1571012	603971	10
113773	420122	419789	333	3345934	3231828	114106	11
-	2238336	1574746	663590	4912099	4248509	663590	12
454716	168680	168680	-	1610842	1156126	454716	13
1890586	210815	172384	38431	3753640	1824623	1929017	14
113036	519841	511683	8158	1461696	1340502	121194	15
-	2417652	1432786	984866	5037613	4052747	984866	16
92657	141694	141694	-	490419	397762	92657	17
-	1317129	732979	584150	2510130	1925980	584150	18
36542	273129	273129	-	2195343	2158801	36542	19
942683	2194224	2194224	-	7114222	6171539	942683	20
506697	456450	449293	7157	2667702	2153848	513854	21
527875	962987	962987	-	4434005	3906130	527875	22
355399	161116	97737	63379	1204373	785595	418778	23
45000	745419	482402	263017	2650947	2342930	308017	24
707274	844028	844028	-	5474467	4767193	707274	25
-	787790	437869	349921	2246114	1896193	349921	26
97531	712522	568008	144514	1714743	1472698	242045	27
676001	213598	201509	12089	1358166	670076	688090	28

**Noch: 2. Ausgaben für Sozialhilfe 1992  
DM**

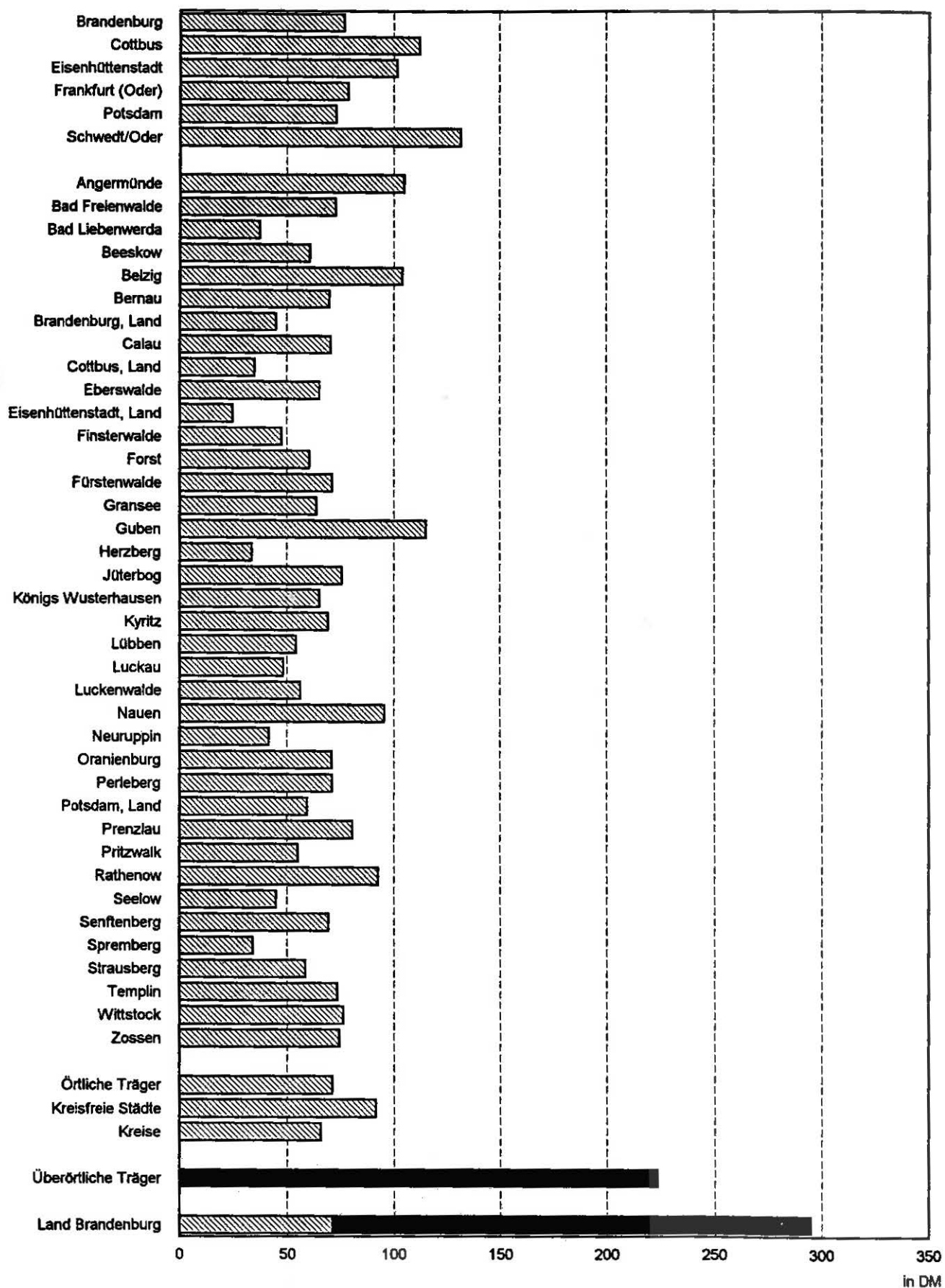
Lfd. Nr.	Verwaltungsbezirk  Träger der Sozialhilfe	Hilfe zum Lebensunterhalt					
		insgesamt	außerhalb von Einrichtungen				
			zusammen	laufende Leistungen	einmalige Leistungen		
					zusammen	Empfänger laufender Leistungen	sonstige Hilfe- empfänger
29	Luckenwalde	2065720	1432370	1285024	147346	100671	46675
30	Nauen	3801020	3489500	3219212	270288	211042	59246
31	Neuruppin	2159109	2145835	1606197	539638	536059	3579
32	Oranienburg	5646875	4278157	3544815	733342	729267	4075
33	Perleberg	4145185	3430340	2791688	638652	496343	142309
34	Potsdam	5062056	4279715	3665040	614675	614085	590
35	Prenzlau	2345278	2345278	1898683	446595	404796	41799
36	Pritzwalk	1561955	1249067	791503	457564	363790	93774
37	Rathenow	3297754	3297754	2902362	395392	375642	19750
38	Seelow	1255538	1255538	1008345	247193	194005	53188
39	Senftenberg	6121403	5421403	4527315	894088	855268	38820
40	Spremberg	1017445	865465	677623	187842	173251	14591
41	Strausberg	3903251	3056466	2576167	480299	367549	112750
42	Templin	1968469	1968469	1571756	396713	287589	109124
43	Wittstock	1660250	1491664	1216588	275076	245439	29637
44	Zossen	4525595	3323255	3147916	175339	167005	8334
45	Örtliche Träger zusammen	134720088	115671927	92116879	23555048	16500059	7054989
	davon						
46	kreisfreie Städte	37232355	33243631	23082392	10161239	5276412	4884827
47	Kreise	97487733	82428296	69034487	13393809	11223647	2170162
48	Überörtliche Träger zusammen	166233545	78549633	73917155	4632478	4632478	-
49	Land insgesamt	300953633	194221560	166034034	28187526	21132537	7054989

nach Verwaltungsbezirken

in Einrichtungen	Hilfe in besonderen Lebenslagen			Sozialhilfe insgesamt			Lfd. Nr.
	insgesamt	außerhalb von Einrichtungen	in Einrichtungen	insgesamt	außerhalb von Einrichtungen	in Einrichtungen	
633350	270102	270102	-	2335822	1702472	633350	29
311520	2922445	2916335	6110	6723465	6405835	317630	30
13274	452774	444816	7958	2611883	2590651	21232	31
1368718	3149502	3041514	107988	8796377	7319671	1476706	32
714845	936938	935338	1600	5082123	4365678	716445	33
782341	709519	709519	-	5771575	4989234	782341	34
-	1491553	409685	1081868	3836831	2754963	1081868	35
312888	116629	116629	-	1678584	1365696	312888	36
-	2153245	1197757	955488	5450999	4495511	955488	37
-	475130	290551	184579	1730668	1546089	184579	38
700000	1354019	719922	634097	7475422	6141325	1334097	39
151980	362297	362297	-	1379742	1227762	151980	40
846785	1218189	1124212	93977	5121440	4180678	940762	41
-	543920	103235	440685	2512389	2071704	440685	42
168586	209985	209985	-	1870235	1701649	168586	43
1202340	896950	893932	3018	5422545	4217187	1205358	44
19048161	46067330	37654411	8412919	180787418	153326338	27461080	45
3988724	11422652	9762641	1660011	48655007	43006272	5648735	46
15059437	34644678	27891770	6752908	132132411	110320066	21812345	47
87683912	403074831	29308323	373766508	569308376	107857956	461450420	48
106732073	449142161	66962734	382179427	750095794	261184294	488911500	49



# Ausgaben für Sozialhilfeempfänger (innen) je Einwohner 1992 im Land Brandenburg



## 2.1. Ausgaben für Sozialhilfe je Einwohner 1992 nach Verwaltungsbezirken DM

Verwaltungsbezirk Träger der Sozialhilfe	Sozialhilfe je Einwohner <sup>1)</sup>		
	insgesamt	davon Hilfe	
		zum Lebensunterhalt	in besonderen Lebenslagen
<b>Kreisfreie Städte</b>			
Brandenburg	77,01	63,90	13,11
Cottbus	112,28	80,43	31,85
Eisenhüttenstadt	101,71	81,23	20,48
Frankfurt/Oder	78,66	55,14	23,52
Potsdam	73,07	58,88	14,19
Schwedt	131,72	102,75	28,97
<b>Kreise</b>			
Angermünde	104,92	75,79	29,13
Bad Freienwalde	72,89	46,28	26,61
Bad Liebenwerda	37,43	32,86	4,57
Beeskow	60,67	47,97	12,70
Belzig	104,07	91,00	13,07
Bernau	69,76	37,97	31,79
Brandenburg	45,03	40,31	4,72
Calau	70,48	66,52	3,96
Cottbus	35,13	22,64	12,49
Eberswalde	65,12	33,87	31,25
Eisenhüttenstadt	24,91	17,71	7,20
Finsterwalde	47,64	22,64	25,00
Forst	60,58	53,04	7,54
Fürstenwalde	71,12	49,18	21,94
Gransee	63,72	52,82	10,90
Guben	115,12	90,12	25,00
Herzberg	33,72	29,21	4,51
Jüterbog	75,64	54,37	21,27
Königs Wusterhausen	64,94	54,93	10,01
Kyritz	69,22	44,94	24,28
Lübben	54,16	31,66	22,50
Luckau	48,32	40,72	7,60

<sup>1)</sup> Bevölkerungsstand am 31.12.1992

**Noch: 2.1. Ausgaben für Sozialhilfe je Einwohner 1992 nach Verwaltungsbezirken  
DM**

Verwaltungsbezirk Träger der Sozialhilfe	Sozialhilfe je Einwohner <sup>1)</sup>		
	insgesamt	davon Hilfe	
		zum Lebensunterhalt	in besonderen Lebenslagen
Luckenwalde	56,32	49,81	6,51
Nauen	95,60	54,05	41,55
Neuruppin	41,51	34,31	7,20
Oranienburg	70,89	45,51	25,38
Perleberg	71,18	58,08	13,12
Potsdam	59,50	52,19	7,31
Prenzlau	80,58	49,26	31,32
Pritzwalk	55,07	51,24	3,83
Rathenow	92,69	56,07	36,62
Seelow	45,07	32,69	12,38
Senftenberg	69,30	56,75	12,55
Spremberg	34,12	25,16	8,96
Strausberg	58,60	44,66	13,94
Templin	73,42	57,53	15,89
Wittstock	76,33	67,76	8,57
Zossen	74,30	62,01	12,29
<b>Örtliche Träger zusammen</b>	<b>71,10</b>	<b>52,98</b>	<b>18,12</b>
davon			
kreisfreie Städte	91,70	70,17	21,53
Kreise	65,67	48,45	17,22
<b>Überörtliche Träger zusammen</b>	<b>223,89</b>	<b>65,37</b>	<b>158,52</b>
<b>Land insgesamt</b>	<b>294,99</b>	<b>118,35</b>	<b>176,64</b>

<sup>1)</sup> Bevölkerungsstand am 31.12.1992

**Noch: 2.1. Ausgaben für Sozialhilfe je Einwohner 1992 nach Verwaltungsbezirken  
DM**

Verwaltungsbezirk  Träger der Sozialhilfe	Ausgaben je Einwohner <sup>1)</sup>						
	Hilfe zum Lebensunterhalt		Hilfe in besonderen Lebenslagen		Sozial- hilfe insgesamt	und zwar	
	außerhalb von Einrich- tungen	in Einrich- tungen	außerhalb von Einrich- tungen	in Einrich- tungen		in Einrich- tungen	Hilfe zur Pflege außer- halb und in Einrichtungen
<b>Kreisfreie Städte</b>							
Brandenburg	63,46	0,44	7,67	5,44	77,01	5,88	6,00
Cottbus	72,93	7,50	31,57	0,28	112,28	7,78	17,93
Eisenhüttenstadt	79,77	1,46	20,33	0,15	101,71	1,61	9,59
Frankfurt/Oder	55,14	-	23,52	-	78,66	-	12,90
Potsdam	37,62	21,26	14,10	0	73,07	21,35	9,80
Schwedt	102,50	0,25	6,28	22,69	131,72	22,94	15,81
<b>Kreise</b>							
Angermünde	75,79	-	29,13	-	104,92	-	19,49
Bad Freienwalde	35,62	10,66	26,61	-	72,89	10,66	17,83
Bad Liebenwerda	24,42	8,44	4,57	-	37,43	8,44	3,43
Beeskow	34,35	13,62	9,47	3,23	60,67	16,85	8,13
Belzig	87,46	3,54	13,06	0	104,07	3,55	4,96
Bernau	37,97	-	22,36	9,43	69,76	9,43	27,25
Brandenburg	27,60	12,71	4,72	-	45,03	12,71	3,51
Calau	31,02	35,50	3,24	0,72	70,48	36,22	1,71
Cottbus	19,92	2,72	12,30	0,19	35,13	2,91	9,46
Eberswalde	33,87	-	18,52	12,73	65,12	12,73	25,34
Eisenhüttenstadt	13,00	4,71	7,20	-	24,91	4,71	4,48
Finsterwalde	22,64	-	13,91	11,09	47,64	11,09	20,22
Forst	52,03	1,01	7,54	-	60,58	1,01	3,55
Fürstenwalde	39,76	9,42	21,94	-	71,12	9,42	11,43
Gransee	40,71	12,11	10,73	0,17	63,72	12,28	9,87
Guben	76,41	13,71	25,00	-	115,12	13,71	19,96
Herzberg	19,26	9,95	2,74	1,77	33,72	11,72	3,50
Jüterbog	53,09	1,28	13,76	7,51	75,64	8,79	18,62
Königs Wusterhausen	46,54	8,39	10,01	-	64,94	8,39	2,50
Kyritz	44,94	-	13,50	10,78	69,22	10,78	22,24
Lübben	28,58	3,08	17,94	4,56	54,16	7,64	14,44
Luckau	16,67	24,05	7,17	0,43	48,32	24,48	0,64

1) Bevölkerungsstand am 31.12.1992

**Noch: 2.1. Ausgaben für Sozialhilfe je Einwohner 1992 nach Verwaltungsbezirken  
DM**

Verwaltungsbezirk  Träger der Sozialhilfe	Ausgaben je Einwohner <sup>1)</sup>						
	Hilfe zum Lebensunterhalt		Hilfe in besonderen Lebenslagen		Sozialhilfe insgesamt	und zwar	
	außerhalb von Einrichtungen	in Einrichtungen	außerhalb von Einrichtungen	in Einrichtungen		in Einrichtungen	Hilfe zur Pflege außerhalb und in Einrichtungen
Luckenwalde	34,54	15,27	6,51	-	56,32	15,27	4,42
Nauen	49,62	4,43	41,47	0	95,60	4,51	30,69
Neuruppin	34,10	0,21	7,07	0,13	41,51	0,34	4,20
Oranienburg	34,48	11,03	24,51	0,87	70,89	11,90	14,42
Perleberg	48,05	10,01	13,10	0	71,18	10,03	10,12
Potsdam	44,12	8,07	7,31	-	59,50	8,07	3,22
Prenzlau	49,26	-	8,60	22,72	80,58	22,72	24,50
Pritzwalk	40,98	10,26	3,83	-	55,07	10,26	1,57
Rathenow	56,07	-	20,37	16,25	92,69	16,25	28,46
Seelow	32,69	-	7,57	4,81	45,07	4,81	3,88
Senftenberg	50,26	6,49	6,67	5,88	69,30	12,37	5,36
Spremberg	21,40	3,76	8,96	-	34,12	3,76	7,01
Strausberg	34,97	9,69	12,86	1,08	58,60	10,77	4,73
Templin	57,53	-	3,01	12,88	73,42	12,88	14,28
Wittstock	60,88	6,88	8,57	-	76,33	6,88	5,83
Zossen	45,54	16,47	12,25	0	74,30	16,51	8,08
<b>Örtliche Träger zusammen</b>	<b>45,49</b>	<b>7,49</b>	<b>14,81</b>	<b>3,31</b>	<b>71,10</b>	<b>10,80</b>	<b>11,63</b>
davon							
kreisfreie Städte	62,65	7,52	18,40	3,13	91,70	10,65	12,09
Kreise	40,97	7,48	13,86	3,36	65,67	10,84	11,50
<b>Überörtliche Träger zusammen</b>	<b>30,89</b>	<b>34,48</b>	<b>11,53</b>	<b>146,99</b>	<b>223,89</b>	<b>181,47</b>	<b>103,69</b>
<b>Land insgesamt</b>	<b>76,38</b>	<b>41,97</b>	<b>26,34</b>	<b>150,30</b>	<b>294,99</b>	<b>192,27</b>	<b>115,32</b>

1) Bevölkerungsstand am 31.12.1992

## 3. Ausgaben für Hilfen in besonderen Lebenslagen 1992

## 3.1 Hilfen außerhalb von DM

Lfd. Nr.	Verwaltungsbezirk Träger der Sozialhilfe	Hilfe zum Aufbau oder zur Sicherung der Lebens- grundlage	Vorbeugende Gesundheits- hilfe	Krankenhilfe, sonstige Hilfe <sup>1)</sup>	Hilfe für werdende Mütter und Wöchnerinnen	Eingliederungs- hilfe für Behinderte
<b>Kreisfreie Städte</b>						
1	Brandenburg	1200	-	543407	26545	778
2	Cottbus	64443	-	515151	3300	37251
3	Eisenhüttenstadt	270	975	393480	1236	13087
4	Frankfurt/Oder	-	-	798565	-	3781
5	Potsdam	5588	4433	449281	220	15880
6	Schwedt	-	-	616325	15175	18413
<b>Kreise</b>						
7	Angermünde	16822	-	291563	-	1347
8	Bad Freienwalde	1614	-	302666	-	620
9	Bad Liebenwerda	-	1027	50748	-	6000
10	Beeskow	49	378	152401	-	3265
11	Belzig	-	-	258505	-	2017
12	Bernau	6538	150	306060	150	5641
13	Brandenburg	20737	-	22481	-	-
14	Calau	-	-	54004	5193	12797
15	Cottbus	-	-	21628	1122	20055
16	Eberswalde	-	-	349486	-	68064
17	Eisenhüttenstadt	-	-	53410	-	66
18	Finsterwalde	-	-	125203	6407	115934
19	Forst	-	-	117867	-	19593
20	Fürstenwalde	163020	129	837257	200	43648
21	Gransee	6302	-	35680	150	569
22	Guben	-	665	174705	2087	8638
23	Herzberg	-	-	36034	-	-
24	Jüterbog	893	-	75134	-	1250
25	Königs Wusterhausen	11730	-	585924	-	34372
26	Kyritz	-	-	52669	-	1080
27	Lübben	-	-	200222	19335	30216
28	Luckau	-	-	143150	-	52245

1) sonstige Hilfe: Hilfe bei Schwangerschaft oder bei Sterilisation und Familienplanung

nach Hilfearten und Verwaltungsbezirken

Einrichtungen und in Einrichtungen

Blindenhilfe	Hilfe zur Pflege	Hilfe zur Weiterführung des Haushalts	Hilfe zur Überwindung besonderer sozialer Schwierigkeiten	Altenhilfe	Hilfe in anderen besonderen Lebenslagen	Hilfen in besonderen Lebenslagen insgesamt	Lfd. Nr.
-	528206	52856	-	-	1603	1154595	1
-	2202924	1090902	272	-	-	3914243	2
-	444612	240	2020	93717	-	949637	3
-	1095831	-	-	100091	-	1998268	4
-	1359016	94042	4386	33694	-	1966540	5
-	785919	746	-	2251	540	1439369	6
-	651326	12140	-	-	-	973198	7
-	626251	3258	-	-	-	934409	8
-	175162	-	-	-	-	232937	9
-	291571	7591	-	150	-	455405	10
-	159600	-	-	-	-	420122	11
-	1918720	-	781	296	-	2238336	12
-	125462	-	-	-	-	168680	13
-	90819	739	-	47263	-	210815	14
-	393773	83263	-	-	-	519841	15
-	1960172	-	-	39930	-	2417652	16
-	88218	-	-	-	-	141694	17
-	1065296	-	4289	-	-	1317129	18
-	128521	7148	-	-	-	273129	19
-	1143548	6422	-	-	-	2194224	20
-	413239	-	-	510	-	456450	21
-	768909	1151	5995	837	-	962987	22
-	125082	-	-	-	-	161116	23
-	652462	-	-	-	15680	745419	24
-	211151	-	-	-	851	844028	25
-	721679	10817	1545	-	-	787790	26
-	457207	-	5542	-	-	712522	27
-	18025	-	-	-	178	213598	28

Noch: 3. Ausgaben für Hilfen in besonderen Lebenslagen 1992

Noch: 3.1 Hilfen außerhalb von DM

Lfd. Nr.	Verwaltungsbezirk Träger der Sozialhilfe	Hilfe zum Aufbau oder zur Sicherung der Lebens- grundlage	Vorbeugende Gesundheits- hilfe	Krankenhilfe, sonstige Hilfe <sup>1)</sup>	Hilfe für werdende Mütter und Wöchnerinnen	Eingliederungs- hilfe für Behinderte
29	Luckenwalde	-	-	81698	-	5211
30	Nauen	84200	-	434494	7764	218187
31	Neuruppin	-	-	109735	-	11102
32	Oranienburg	21276	-	737035	6430	208692
33	Perleberg	-	-	196532	-	9065
34	Potsdam	-	1368	297461	-	95449
35	Prenzlau	-	-	295158	-	-
36	Pritzwalk	13963	-	42352	-	7492
37	Rathenow	14886	-	276022	700	110228
38	Seelow	-	-	285438	300	5594
39	Senftenberg	-	-	422390	22400	329809
40	Spremberg	-	-	48812	-	7291
41	Strausberg	-	-	574107	-	134780
42	Templin	-	-	52603	808	771
43	Wittstock	-	-	40867	2693	-
44	Zossen	-	-	299643	-	7860
45	Örtliche Träger zusammen	433531	9125	11757353	122215	1668138
	davon					
46	kreisfreie Städte	71501	5408	3316209	46476	89190
47	Kreise	362030	3717	8441144	75739	1578948
48	Überörtliche Träger zusammen	-	-	7859268	294918	50755301
49	Land insgesamt	433531	9125	19616621	417133	52423439

<sup>1)</sup> sonstige Hilfe: Hilfe bei Schwangerschaft oder bei Sterilisation und Familienplanung

nach Hilfearten und Verwaltungsbezirken

Einrichtungen und in Einrichtungen

Blindenhilfe	Hilfe zur Pflege	Hilfe zur Weiterführung des Haushalts	Hilfe zur Überwindung besonderer sozialer Schwierigkeiten	Altenhilfe	Hilfe in anderen besonderen Lebenslagen	Hilfen in besonderen Lebenslagen insgesamt	Lfd. Nr.
	183193	-	-	-	-	270102	29
	2158457			18543	800	2922445	30
	264212	67725		-		452774	31
	1788993	387076		-		3149502	32
	722231	8804		306		936938	33
	312051	127	413	2650		709519	34
-	1166599	29796		-		1491553	35
-	47963		4859	-		116629	36
-	1673599	240		70145	7425	2153245	37
	148905		-	34893		475130	38
	578670	750	-	-	-	1354019	39
	283283	22279	632	-	-	362297	40
	413505	95797		-	-	1218189	41
	488574	1164				543920	42
	142768	23657				209985	43
	589447					896950	44
	29565151	2008730	30734	445276	27077	46067330	45
-	6416508	1238786	6678	229753	2143	11422652	46
	23148643	769944	24056	215523	24934	34644678	47
25586095	263664259	-	28309	54886681		403074831	48
25586095	293229410	2008730	59043	55331957	27077	449142161	49

Noch: 3. Ausgaben für Hilfen in besonderen Lebenslagen 1992

3.2 Hilfen  
DM

Lfd. Nr.	Verwaltungsbezirk Träger der Sozialhilfe	Vorbeugende Gesundheits- hilfe	Krankenhilfe, sonstige Hilfe <sup>1)</sup>	Hilfe für werdende Mütter und Wöchnerinnen	Eingliederungs- hilfe für Behinderte
	<b>Kreisfreie Städte</b>				
1	Brandenburg	-	450544	26545	-
2	Cottbus	-	35265	-	-
3	Eisenhüttenstadt	-	4255	-	1000
4	Frankfurt/Oder	-	-	-	-
5	Potsdam	-	11819	-	-
6	Schwedt	-	532259	14113	100
	<b>Kreise</b>				
7	Angermünde	-	-	-	-
8	Bad Freienwalde	-	-	-	-
9	Bad Liebenwerda	-	-	-	-
10	Beeskow	-	114737	-	1048
11	Belzig	-	333	-	-
12	Bernau	-	2463	-	-
13	Brandenburg	-	-	-	-
14	Calau	-	38431	-	-
15	Cottbus	-	8158	-	-
16	Eberswalde	-	9200	-	1000
17	Eisenhüttenstadt	-	-	-	-
18	Finsterwalde	-	15998	-	-
19	Forst	-	-	-	-
20	Fürstenwalde	-	-	-	-
21	Gransee	-	7157	-	-
22	Guben	-	-	-	-
23	Herzberg	-	20017	-	-
24	Jüterbog	-	-	-	-
25	Königs Wusterhausen	-	-	-	-
26	Kyritz	-	9589	-	1080
27	Lübben	-	125863	18651	-
28	Luckau	-	5645	-	6444

<sup>1)</sup> sonstige Hilfe: Hilfe bei Schwangerschaft oder bei Sterilisation und Familienplanung

nach Hilfearten und Verwaltungsbezirken

in Einrichtungen

Blindenhilfe	Hilfe zur Pflege	Hilfe zur Weiterführung des Haushalts	Hilfe zur Überwindung besonderer sozialer Schwierigkeiten	Altenhilfe	Hilfe in anderen besonderen Lebenslagen	Hilfen in besonderen Lebenslagen insgesamt	Lfd. Nr.
				-	1603	478692	1
		-				35265	2
-				1527		6782	3
-	-					-	4
	-	-				11819	5
	580981		-			1127453	6
			-	-	-		7
			-	-	-		8
	-					-	9
				150		115935	10
-						333	11
	661127					663590	12
-					-		13
	-					38431	14
-	-					8158	15
-	974666					984866	16
-	-						17
	568152		-	-	-	584150	18
-					-		19
-						-	20
						7157	21
-			-			-	22
	43362		-			63379	23
	263017					263017	24
	-						25
-	337707		1545			349921	26
	-	-	-			144514	27
						12089	28

Noch: 3. Ausgaben für Hilfen in besonderen Lebenslagen 1992

Noch: 3.2 Hilfen  
DM

Lfd. Nr.	Verwaltungsbezirk Träger der Sozialhilfe	Vorbeugende Gesundheits- hilfe	Krankenhilfe, sonstige Hilfe <sup>1)</sup>	Hilfe für werdende Mütter und Wöchnerinnen	Eingliederungs- hilfe für Behinderte
29	Luckenwalde	-	-	-	-
30	Nauen	-	-	-	-
31	Neuruppin	-	7958	-	-
32	Oranienburg	-	107988	-	-
33	Perleberg	-	1600	-	-
34	Potsdam	-	-	-	-
35	Prenzlau	-	135532	-	-
36	Pritzwalk	-	-	-	-
37	Rathenow	-	40383	-	-
38	Seelow	-	184579	-	-
39	Senftenberg	-	305368	22250	-
40	Spremberg	-	-	-	-
41	Strausberg	-	93977	-	-
42	Templin	-	-	-	-
43	Wittstock	-	-	-	-
44	Zossen	-	3018	-	-
45	Örtliche Träger zusammen davon	-	2272136	81559	10672
46	kreisfreie Städte	-	1034142	40658	1100
47	Kreise	-	1237994	40901	9572
48	Überörtliche Träger zusammen	-	2310935	-	50449999
49	Land insgesamt	-	4583071	81559	50460671

<sup>1)</sup> sonstige Hilfe: Hilfe bei Schwangerschaft oder bei Sterilisation und Familienplanung

nach Hilfearten und Verwaltungsbezirken

in Einrichtungen

Blindenhilfe	Hilfe zur Pflege	Hilfe zur Weiterführung des Haushalts	Hilfe zur Überwindung besonderer sozialer Schwierigkeiten	Altenhilfe	Hilfe in anderen besonderen Lebenslagen	Hilfen in besonderen Lebenslagen insgesamt	Lfd. Nr.
				-			29
			-	6110	-	6110	30
			-			7958	31
			-			107988	32
						1600	33
						-	34
	946336				-	1081868	35
	-			-			36
-	915105	-				955488	37
-	-	-				184579	38
-	306479					634097	39
-	-						40
	-					93977	41
	440685					440685	42
							43
	-					3018	44
	6037617		1545	7787	1603	8412919	45
	580981	-	-	1527	1603	1660011	46
	5456636		1545	6260		6752908	47
2515770	263574814	-	28309	54886681		373766508	48
2515770	269612431	-	29854	54894468	1603	382179427	49

4. Ausgaben und Einnahmen für Sozial  
DM

Lfd. Nr.	Verwaltungsbezirk Träger der Sozialhilfe	Ausgaben				
		insgesamt	darunter für Hilfe in Einrichtungen	Kostenbeiträge und Aufwen- dungsersatz <sup>1)</sup>	Kostenersatz <sup>2)</sup>	Tilgung und Zinsen von Darlehen <sup>3)</sup>
	<b>Kreisfreie Städte</b>					
1	Brandenburg	6784000	517727	98900	-	4352
2	Cottbus	13797528	956224	-	-	58714
3	Eisenhüttenstadt	4717213	74700	-	-	26353
4	Frankfurt/Oder	6681505	-	108294	-	-
5	Potsdam	10128882	2959863	13935	-	2803
6	Schwedt	6545879	1140221	-	-	-
	<b>Kreise</b>					
7	Angermünde	3505653	-	-	-	-
8	Bad Freienwalde	2559363	374378	12465	-	1050
9	Bad Liebenwerda	1909857	430626	-	-	40126
10	Beeskow	2174983	603971	163044	61685	-
11	Belzig	3345934	114106	140283	107849	39514
12	Bernau	4912099	663590	-	-	-
13	Brandenburg	1610842	454716	-	31506	1855
14	Calau	3753640	1929017	14103	-	7148
15	Cottbus	1461696	121194	-	-	9731
16	Eberswalde	5037613	984866	29476	-	-
17	Eisenhüttenstadt	490419	92657	-	-	81088
18	Finsterwalde	2510130	584150	56588	8879	16054
19	Forst	2195343	36542	-	-	-
20	Fürstenwalde	7114222	942683	318833	36681	44518
21	Gransee	2667702	513854	519	7431	15895
22	Guben	4434005	527875	-	669844	14950
23	Herzberg	1204373	418778	9461	-	44590
24	Jüterbog	2650947	308017	65000	-	-
25	Königs Wusterhausen	5474467	707274	99063	-	8131
26	Kyritz	2246114	349921	-	-	-
27	Lübben	1714743	242045	35921	3978	5234
28	Luckau	1358166	688090	22833	2783	7409

1) gem. §§ 11 Abs.2 und 3, 29 Satz 2, 43 Abs.1 BSHG - 2) gem. §§ 92a und 92c BSHG - 3) gem. §§ 15a, 15b, 30 Abs. 3, 89 BSHG

**hilfe 1992 nach Verwaltungsbezirken**

Einnahmen				Reine Ausgaben		Lfd. Nr.
Leistungen Dritter <sup>4)</sup>		insgesamt	darunter für Hilfe in Einrichtungen	insgesamt	darunter für Hilfe in Einrichtungen	
zusammen	darunter aus Erstattungen oder Auszahlungen anderer Sozial- leistungsträger					
2086887	2032634	2190139	83896	4593861	433831	1
3749796	3749796	3808510	124822	9989018	831402	2
341766	341766	368119	-	4349094	74700	3
737834	724932	846128	-	5835377	-	4
2898163	2898063	2914901	128287	7213981	2831576	5
832595	832595	832595	-	5713284	1140221	6
165304	165304	165304	-	3340349	-	7
390354	385422	403869	-	2155494	374378	8
241500	241500	281626	143114	1628231	287512	9
100252	98578	324981	42028	1850002	561943	10
1141371	1098177	1429017	4883	1916917	109223	11
621444	621444	621444	-	4290655	663590	12
389736	389736	423097	-	1187745	454716	13
169697	168452	190948	-	3562692	1929017	14
113241	113241	122972	-	1338724	121194	15
262822	262822	292298	-	4745315	984866	16
-	-	81088	-	409331	92657	17
129900	128615	211421	45557	2298709	538593	18
238658	238658	238658	-	1956685	36542	19
347741	345197	747773	289732	6366449	652951	20
376887	234995	400732	26890	2266970	486964	21
499332	499332	1184126	-	3249879	527875	22
96441	96162	150492	-	1053881	418778	23
520658	519338	585658	-	2065289	308017	24
1021633	1021633	1128827	-	4345640	707274	25
496895	496895	496895	23427	1749219	326494	26
167091	166078	212224	-	1502519	242045	27
347141	343551	380166	223719	978000	464371	28

4) gem §§ 90 und 91 BSHG, §§ 102 ff. 115 und 116 SGB X, § 48 Abs.1 Satz 2 SGB I, § 292 Abs. 3 bis 5 LAG

# Noch: 4. Ausgaben und Einnahmen für Sozial DM

Lfd. Nr.	Verwaltungsbezirk Träger der Sozialhilfe	Ausgaben				
		insgesamt	darunter für Hilfe in Einrichtungen	Kostenbeiträge und Aufwen- dungsersatz <sup>1)</sup>	Kostenersatz <sup>2)</sup>	Tilgung und Zinsen von Darlehen <sup>3)</sup>
29	Luckenwalde	2335822	633350	-	-	19168
30	Nauen	6723465	317630	48679	6338	44297
31	Neuruppin	2611883	21232	-	-	-
32	Oranienburg	8796377	1476706	-	179950	12775
33	Perleberg	5082123	716445	9497	-	15940
34	Potsdam	5771575	782341	2329	1922	9677
35	Prenzlau	3836831	1081868	16276	163541	-
36	Pritzwalk	1678584	312888	-	-	8936
37	Rathenow	5450999	955488	-	-	74755
38	Seelow	1730668	184579	-	9990	5718
39	Senftenberg	7475422	1334097	73433	612	37651
40	Spremberg	1379742	151980	-	3321	5555
41	Strausberg	5121440	940762	43423	38560	-
42	Templin	2512389	440685	-	-	-
43	Wittstock	1870235	168586	-	-	36775
44	Zossen	5422545	1205358	-	-	52016
45	Örtliche Träger zusammen	180787418	27461080	1382355	1334870	752778
	davon					
46	kreisfreie Städte	48655007	5648735	221129	-	92222
47	Kreise	132132411	21812345	1161226	1334870	660556
48	Überörtliche Träger zusammen	569308376	461450420	713925	-	-
49	Land insgesamt	750095794	488911500	2096280	1334870	752778
50	%	100	65,2	4,0	2,6	1,4

<sup>1)</sup> gem. §§ 11 Abs.2 und 3, 29 Satz 2, 43 Abs.1 BSHG - <sup>2)</sup> gem. §§ 92a und 92c BSHG - <sup>3)</sup> gem. §§ 15a, 15b, 30 Abs.3, 89 BSHG -

hilfe 1992 nach Verwaltungsbezirken

Einnahmen				Reine Ausgaben		Lfd. Nr.
Leistungen Dritter <sup>4)</sup>		insgesamt	darunter für Hilfe in Einrichtungen	insgesamt	darunter für Hilfe in Einrichtungen	
zusammen	darunter aus Erstattungen oder Auszahlungen anderer Sozial- leistungsträger					
537250	537250	556418	91268	1779404	542082	29
1123760	1121627	1223074	-	5500391	317630	30
360038	360038	360038	-	2251845	21232	31
845612	845612	1038337	82230	7758040	1394476	32
1329901	1329901	1355338	124732	3726785	591713	33
816674	816017	830602	28016	4940973	754325	34
376563	376563	556380	16276	3280451	1065592	35
181386	181386	190322	-	1488262	312888	36
861161	861161	935916	-	4515083	955488	37
470511	464678	486219	-	1244449	184579	38
1229493	1219489	1341189	114511	6134233	1219586	39
449514	446395	458390	-	921352	151980	40
423766	367861	505749	-	4615691	940762	41
462549	462549	462549	-	2049840	440685	42
329766	329475	366541	10664	1503694	157922	43
1272960	1272960	1324976	-	4097569	1205358	44
29556043	29207878	33026046	1604052	147761372	25857028	45
10647041	10579786	10960392	337005	37694615	5311730	46
18909002	18628092	22065654	1267047	110066757	20545298	47
18406532	73034	19120457	18072874	550187919	443377546	48
47962575	29280912	52146503	19676926	697949291	469234574	49
92,0	61,0	7,0	37,7	93,0	67,2	50

4) gem §§ 90 und 91 BSHG, §§ 102 ff. 115 und 116 SGB X, § 48 Abs.1 Satz 2 SGB I, § 292 Abs. 3 bis 5 LAG

