



**K I 1 – j / 05**

**Sozialhilfe im Land Brandenburg**  
Ausgaben und Einnahmen  
**2005**

Dieser Bericht erschien bis 2004 unter der Kennziffer K I 1 - Teil 1.

**Herausgeber:**

Landesbetrieb für Datenverarbeitung und Statistik • Dez. Informationsmanagement • PF 60 10 52  
14410 Potsdam • Telefon: 0331 39-444 • Fax: 0331 39-418 • [info@lds.brandenburg.de](mailto:info@lds.brandenburg.de) • [www.lds-bb.de](http://www.lds-bb.de)

Erschienen im November 2006

Preis Printversion: 5,45 EUR

© Landesbetrieb für Datenverarbeitung und Statistik, Potsdam, 2006

Für nichtgewerbliche Zwecke sind Vervielfältigung und unentgeltliche Verbreitung, auch auszugsweise, mit Quellenangabe gestattet.  
Die Verbreitung, auch auszugsweise, über elektronische Systeme/Datenträgern bedarf der vorherigen Zustimmung.  
Alle übrigen Rechte bleiben vorbehalten.

**Inhaltsverzeichnis**

Seite

Erläuterungen	2
1. Ausgaben und Einnahmen der Sozialhilfe 2005 nach Hilfearten, Form der Unterbringung und je Einwohner	3
2. Ausgaben und Einnahmen der Sozialhilfe 2005 nach Trägern und Hilfearten	4
3. Ausgaben der Sozialhilfe 2005 nach Trägern, Hilfearten und Form der Unterbringung	5
4. Ausgaben und Einnahmen der Sozialhilfe nach regionaler Gliederung 2005	6
5. Ausgaben der Sozialhilfe nach regionaler Gliederung 2005	8

## **Erläuterungen**

### **Vorbemerkungen**

Mit dem „Gesetz zur Einordnung des Sozialhilferechts in das Sozialgesetzbuch vom 27.12.2003 und dem „Vierten Gesetz für moderne Dienstleistungen am Arbeitsmarkt“ vom 24.12.2003 traten ab 1. Januar 2005 umfangreiche Änderungen auch in der Sozialhilfestatistik ein.

Im Zuge der Hartz IV-Reformen wurde die bisherige Arbeitslosenhilfe und die Sozialhilfe für grundsätzlich erwerbsfähige Hilfebedürftige und deren Familienangehörige im Zweiten Sozialgesetzbuch zusammengefasst. Ab dem 1. Januar 2005 erhalten diese Personen Grundsicherung für Arbeitssuchende (Arbeitslosengeld II und Sozialgeld).

Mit dieser Neugestaltung des Sozialhilferechts reduziert sich insbesondere bei der Hilfe zum Lebensunterhalt der Kreis der Anspruchsberechtigten.

Hilfe zum Lebensunterhalt außerhalb von Einrichtungen erhalten nur noch erwerbsunfähige Personen auf Zeit, Vorruhestandler mit niedriger Rente, längerfristig Erkrankte und hilfebedürftige Kinder mit selbst nicht hilfebedürftigen Eltern.

Mit Einführung des § 35 SGB XII erfolgt auch die separate Erfassung der Leistungen zur Deckung des Lebensunterhaltes in Einrichtungen.

Weiterhin wurde das Gesetz über eine bedarfsorientierte Grundsicherung im Alter und bei Erwerbsminderung in das SGB XII eingeordnet.

Auf Grund der Gesetzesänderungen zum 01.01.2005 ist ein Vergleich mit den Vorjahren nur bedingt möglich.

### **Rechtsgrundlagen**

Die Rechtsgrundlage für die Erhebung bildet § 121 Nr. 2 des zwölften Buches Sozialgesetzbuch (SGB XII) vom 27. Dezember 2003 (BGBl. I S. 3022), das zuletzt durch Artikel 10 Nr. 10 a des Gesetzes vom 30. Juli 2004 (BGBl. I S. 1950) geändert worden ist in Verbindung mit dem Bundesstatistikgesetz (BStatG) vom 22. Januar 1987 (BGBl. I S. 462, 565), zuletzt geändert durch Artikel 16 des Gesetzes vom 21. August 2002 (BGBl. I S. 3322). Erhoben werden die Angaben zu § 122 Abs. 4 SGB XII.

### **Zeichenerklärung**

0 weniger als die Hälfte von 1 in der letzten besetzten Stelle, jedoch mehr als nichts

– nichts vorhanden (genau Null)

( ) Aussagewert eingeschränkt, da der Wert Fehler aufweisen kann

### **Hinweis**

Abweichungen in den Summen erklären sich aus dem Runden der Einzelwerte

# 1. Ausgaben und Einnahmen der Sozialhilfe 2005 nach Hilfearten, Form der Unterbringung und je Einwohner

Hilfeart	Ausgaben		
	insgesamt	außerhalb von Einrichtungen <sup>1)</sup>	in Einrichtungen <sup>1)</sup>
1 000 EUR			
Ausgaben insgesamt	450 871	79 958	352 619
Hilfe zum Lebensunterhalt	16 021	9 242	6 779
Grundsicherung im Alter und bei Erwerbsminderung	55 168	36 307	18 861
Eingliederungshilfe für behinderte Menschen	318 147	22 851	295 296
Hilfe zur Pflege	35 788	6 594	29 194
Hilfe zur Überwindung besonderer sozialer Schwierigkeiten und Hilfe in anderen Lebenslagen	5 239	3 752	1 487
Hilfe zur Gesundheit	2 214	1 212	1 002
Erstattungen an Krankenkassen für die Übernahme der Krankenbehandlung <sup>1)</sup>	18 293	.	.
Einnahmen insgesamt	60 893	5 638	55 093
Reine Ausgaben	389 978	73 108	296 524
Ausgaben und Einnahmen je Einwohner in EUR			
Ausgaben insgesamt	176,2	31,2	137,8
Hilfe zum Lebensunterhalt	6,3	3,6	2,7
Grundsicherung im Alter und bei Erwerbsminderung	21,6	14,2	7,4
Eingliederungshilfe für behinderte Menschen	124,3	8,9	115,4
Hilfe zur Pflege	14,0	2,6	11,4
Hilfe zur Überwindung besonderer sozialer Schwierigkeiten und Hilfe in anderen Lebenslagen	2,1	1,5	0,6
Hilfe zur Gesundheit	0,9	0,5	0,4
Erstattungen an Krankenkassen für die Übernahme der Krankenbehandlung <sup>1)</sup>	8,0	.	.
Einnahmen insgesamt	23,8	2,2	21,5
Reine Ausgaben	152,4	28,6	115,9

1) Erstattungen an Krankenkassen für die Übernahme der Krankenbehandlung können nicht nach Ort der Leistungsgewährung nachgewiesen werden.

## 2. Ausgaben und Einnahmen der Sozialhilfe 2005 nach Trägern und Hilfearten

Hilfeart	Ausgaben insgesamt	Einnahmen insgesamt	davon					Reine Ausgaben	
			Kostenbei- träge und Aufwen- dungs- ersatz Kosten- ersatz	Leistungen Dritter			Rück- zahlung gewährter Hilfen (Tilgung und Zinsen von Darlehen)		
				über- geleitete Unterhalts- ansprüche gegen Unterhalts- verpflichtete	Leistungen von Sozial- leistungs- trägern	sonstige Ersatz- leistungen			
1 000 EUR									% von Spalte 1
Insgesamt									
Land Brandenburg insgesamt	450 871	60 893	12 209	1 192	43 379	1 778	2 334	389 978	86,5
Hilfe zum Lebensunterhalt	16 021	4 861	1 517	207	2 122	90	925	11 160	69,7
Grundsicherung im Alter und bei Erwerbsminderung	55 168	1 263	214	–	655	263	131	53 905	97,7
Eingliederungshilfe für behinderte Menschen	318 147	48 566	9 093	728	36 613	1 373	759	269 582	84,7
Hilfe zur Pflege	35 788	5 946	1 311	257	3 943	27	407	29 842	83,4
Hilfe zur Überwindung besonderer sozialer Schwierigkeiten und Hilfe in anderen Lebenslagen	5 239	95	26	–	27	20	23	5 143	98,2
Hilfen zur Gesundheit einschließlich Erstattungen an Krankenkassen für die Übernahme der Kranken- behandlung	20 508	161	48	–	20	5	89	20 346	99,2
örtliche Träger									
Hilfe zum Lebensunterhalt	15 881	4 735	1 517	207	1 995	90	925	11 146	70,2
Grundsicherung im Alter und bei Erwerbsminderung	55 168	1 263	214	–	655	263	131	53 905	97,7
Eingliederungshilfe für behinderte Menschen	317 627	48 488	9 093	724	36 539	1 373	759	269 139	84,7
Hilfe zur Pflege	35 788	5 946	1 311	257	3 943	27	407	29 842	83,4
Hilfe zur Überwindung besonderer sozialer Schwierigkeiten und Hilfe in anderen Lebenslagen	5 239	95	26	–	27	20	23	5 143	98,2
Hilfen zur Gesundheit einschließlich Erstattungen an Krankenkassen für die Übernahme der Kranken- behandlung	20 499	161	48	–	20	5	89	20 338	99,2
Zusammen	450 201	60 688	12 209	1 188	43 178	1 778	2 334	389 514	86,5
überörtlicher Träger									
Hilfe zum Lebensunterhalt	140	127	–	–	127	–	–	13	9,5
Eingliederungshilfe für behinderte Menschen	521	78	–	4	74	–	–	443	85,0
Hilfen zur Gesundheit einschließlich Erstattungen an Krankenkassen für die Übernahme der Kranken- behandlung	9	–	–	–	–	–	–	9	100,0
Zusammen	669	205	–	4	201	–	–	464	69,4

### 3. Ausgaben der Sozialhilfe 2005 nach Trägern, Hilfearten und Form der Unterbringung

Hilfeart	Ausgaben			darunter		
				örtliche Träger		
	insgesamt	außerhalb von Einrich- tungen <sup>1)</sup>	in Einrich- tungen <sup>1)</sup>	zusammen	außerhalb von Einrich- tungen <sup>1)</sup>	in Einrich- tungen <sup>1)</sup>
Ausgaben insgesamt	450 871	79 958	352 619	450 201	79 958	351 950
Hilfe zum Lebensunterhalt zusammen	16 021	9 242	6 779	15 881	9 242	6 639
davon						
Laufende Leistungen	14 336	7 890	6 446	14 196	7 890	6 306
Einmalige Leistungen an Empfänger laufender Leistungen	1 236	904	332	1 236	904	332
Einmalige Leistungen an sonstige Leistungs-berechtigte	450	448	2	450	448	2
Grundsicherung im Alter und bei Erwerbsminderung	55 168	36 307	18 861	55 168	36 307	18 861
Hilfen zur Gesundheit zusammen	2 214	1 212	1 002	2 206	1 212	994
davon						
Vorbeugende Gesundheitshilfe	541	288	253	541	288	253
Hilfe bei Krankheit	1 649	910	738	1 640	910	730
Hilfe zur Familienplanung	24	14	10	24	14	10
Hilfe bei Schwangerschaft und Mutterschaft	0	0	–	0	0	–
Hilfe bei Sterilisation	–	–	–	–	–	–
Erstattungen an Krankenkassen für die Übernahme der Krankenbehandlung <sup>1)</sup>	18 293	.	.	18 293	.	.
Eingliederungshilfe für behinderte Menschen zusammen	318 147	22 851	295 296	317 627	22 851	294 775
davon						
Leistungen zur medizinischen Rehabilitation	792	53	739	792	53	739
Leistungen zur Teilhabe am Arbeitsleben	3	3	–	3	3	–
Leistungen in anerkannten Werkstätten für behinderte Menschen	78 808	–	78 808	78 808	–	78 808
Leistungen zur Teilhabe am Leben in der Gemeinschaft	231 210	20 093	211 117	231 210	20 093	211 117
Hilfen zu einer angemessenen Schulbildung	2 223	1 906	317	2 223	1 906	317
Hilfe zur schulischen Ausbildung für einen angemessenen Beruf	438	376	62	438	376	62
Hilfe zur Ausbildung für eine sonstige angemessene Tätigkeit	61	61	–	61	61	–
Hilfe in vergleichbaren sonstigen Beschäftigungs-stätten	155	–	155	155	–	155
Nachgehende Hilfe zur Sicherung der Wirksamkeit der ärztlichen und ärztlich verordneten Leistungen und zur Sicherung der Teilhabe des behinderten Menschen am Arbeitsleben	3 664	261	3 403	3 664	261	3 403
Sonstige Leistungen der Eingliederungshilfe	794	99	695	273	99	175
Hilfe zur Pflege zusammen	35 788	6 594	29 194	35 788	6 594	29 194
davon						
Ausgaben für häusliche Pflege nach § 63 SGB XII in Form von	6 594	6 594	–	6 594	6 594	–
Pflegegeld bei erheblicher Pflegebedürftigkeit	1 086	1 086	–	1 086	1 086	–
Pflegegeld bei schwerer Pflegebedürftigkeit	1 283	1 283	–	1 283	1 283	–
Pflegegeld bei schwerster Pflegebedürftigkeit	591	591	–	591	591	–
andere Leistungen	3 634	3 634	–	3 634	3 634	–
Ausgaben für teilstationäre Pflege	95	–	95	95	–	95
Ausgaben für Kurzzeitpflege	56	–	56	56	–	56
Ausgaben für stationäre Pflege	29 043	–	29 043	29 043	–	29 043
Hilfe zur Überwindung besonderer sozialer Schwierigkeiten und Hilfe in anderen Lebenslagen zusammen	5 239	3 752	1 487	5 239	3 752	1 487
davon						
Hilfe zur Überwindung besonderer sozialer Schwierigkeiten	1 270	707	562	1 270	707	562
Hilfe zur Weiterführung des Haushalts	86	86	–	86	86	–
Altenhilfe	312	312	–	312	312	–
Blindenhilfe	2 968	2 043	925	2 968	2 043	925
Hilfe in sonstigen Lebenslagen	72	72	0	72	72	0
Bestattungskosten	531	531	–	531	531	–

1) Erstattungen an Krankenkassen für die Übernahme der Krankenbehandlung können nicht nach Ort der Leistungsgewährung nachgewiesen werden.

#### 4. Ausgaben und Einnahmen der

Lfd. Nr.	Verwaltungsbezirk  Träger	Ausgaben für Hilfe- leistungen an Berechtigte	Einnahmen		
				insgesamt	
					Hilfe zum Lebensunterhalt
EUR					
1	Land Brandenburg	450 870 688	60 892 609	389 978 079	11 159 853
	davon				
2	Örtliche Träger	450 201 301	60 687 624	389 513 677	11 146 493
3	Kreisfreie Städte	79 864 502	11 962 741	67 901 761	1 704 853
4	Brandenburg an der Havel	18 732 230	2 827 259	15 904 971	814 439
5	Cottbus	17 465 355	3 203 925	14 261 430	207 825
6	Frankfurt (Oder)	17 708 655	2 708 987	14 999 668	387 320
7	Potsdam	25 958 262	3 222 570	22 735 692	295 269
8	Landkreise	370 336 799	48 724 883	321 611 916	9 441 640
9	Barnim	32 988 303	4 530 999	28 457 304	627 678
10	Dahme-Spreewald	21 866 477	3 180 342	18 686 135	733 785
11	Elbe-Elster	20 210 701	3 241 968	16 968 733	139 192
12	Havelland	24 921 024	3 830 074	21 090 950	663 903
13	Märkisch-Oderland	28 855 531	3 575 201	25 280 330	574 887
14	Oberhavel	25 842 652	3 807 419	22 035 233	116 365
15	Oberspreewald-Lausitz	22 452 225	3 536 469	18 915 756	1 851 325
16	Oder-Spree	35 947 765	1 061 811	34 885 954	1 598 190
17	Ostprignitz-Ruppin	35 582 697	6 300 752	29 281 945	478 045
18	Potsdam-Mittelmark	28 039 409	3 470 745	24 568 664	967 393
19	Prignitz	16 352 567	1 493 871	14 858 696	753 821
20	Spree-Neiße	23 042 900	2 962 100	20 080 800	120 700
21	Teltow-Fläming	22 787 783	3 141 242	19 646 541	324 489
22	Uckermark	31 446 765	4 591 890	26 854 875	491 867
23	Überörtlicher Träger	669 387	204 985	464 402	13 360

## Sozialhilfe nach regionaler Gliederung 2005

Reine Ausgaben					Lfd. Nr.
darunter					
Grundsicherung im Alter und bei Erwerbsminderung	Eingliederungshilfe für behinderte Menschen	Hilfe zur Pflege	Hilfe zur Überwindung besonderer sozialer Schwierigkeiten und Hilfe in anderen besonderen Lebenslagen	Hilfen zur Gesundheit und Erstattungen an Krankenkassen	
EUR					
53 905 187	269 581 590	29 841 617	5 143 491	20 346 341	1
53 905 187	269 139 084	29 841 617	5 143 491	20 337 805	2
12 341 216	42 719 686	4 727 556	1 045 605	5 362 845	3
2 318 139	10 079 030	811 827	257 116	1 624 420	4
2 718 346	9 226 582	1 027 823	221 401	859 453	5
2 219 891	10 285 697	1 086 417	173 094	847 249	6
5 084 840	13 128 377	1 801 489	393 994	2 031 723	7
41 563 971	226 419 398	25 114 061	4 097 886	14 974 960	8
3 342 346	20 077 046	2 456 607	224 534	1 729 093	9
2 658 504	12 910 131	1 335 415	228 513	819 787	10
2 481 348	12 911 565	898 232	167 765	370 631	11
2 926 404	14 362 913	1 732 022	285 304	1 120 404	12
2 637 635	17 945 521	2 299 718	419 406	1 403 163	13
4 094 059	14 645 117	1 454 610	383 738	1 341 344	14
2 800 371	11 848 808	1 411 370	219 586	784 296	15
4 055 487	23 940 662	2 853 670	392 449	2 045 496	16
3 532 029	21 634 647	2 463 641	258 889	914 694	17
2 323 825	18 259 921	1 771 365	337 481	908 679	18
1 953 594	10 211 115	1 169 010	116 720	654 436	19
3 036 400	14 217 100	1 375 300	351 700	979 600	20
2 496 734	13 528 348	1 802 647	421 357	1 072 966	21
3 225 235	19 926 504	2 090 454	290 444	830 371	22
—	442 506	—	—	8 536	23

## 5. Ausgaben der Sozialhilfe




Lfd. Nr.	Verwaltungsbezirk Träger	Ausgaben für Hilfeleistungen an Berechtigte	da	
			Hilfe zum Lebensunterhalt	Grundsicherung im Alter und bei Erwerbsminderung
			EUR	
1	<b>Land Brandenburg</b>	<b>450 870 688</b>	<b>16 021 348</b>	<b>55 167 868</b>
	davon			
2	Örtliche Träger	450 201 301	15 881 260	55 167 868
3	<b>Kreisfreie Städte</b>	79 864 502	3 021 307	12 422 073
4	Brandenburg an der Havel	18 732 230	975 710	2 339 214
5	Cottbus	17 465 355	773 451	2 743 895
6	Frankfurt (Oder)	17 708 655	436 583	2 232 432
7	Potsdam	25 958 262	835 563	5 106 532
8	<b>Landkreise</b>	370 336 799	12 859 953	42 745 795
9	Barnim	32 988 303	661 417	3 556 540
10	Dahme-Spreewald	21 866 477	1 025 881	2 704 488
11	Elbe-Elster	20 210 701	352 433	2 526 848
12	Havelland	24 921 024	785 082	2 986 071
13	Märkisch-Oderland	28 855 531	793 473	2 711 571
14	Oberhavel	25 842 652	1 395 862	4 326 198
15	Oberspreewald-Lausitz	22 452 225	1 896 060	2 850 818
16	Oder-Spree	35 947 765	1 921 122	4 096 705
17	Ostprignitz-Ruppin	35 582 697	595 022	3 570 413
18	Potsdam-Mittelmark	28 039 409	1 038 425	2 440 808
19	Prignitz	16 352 567	944 532	1 998 244
20	Spree-Neiße	23 042 900	374 100	3 153 400
21	Teltow-Fläming	22 787 783	324 489	2 576 839
22	Uckermark	31 446 765	752 055	3 246 852
23	Überörtlicher Träger	669 387	140 088	—






**nach regionaler Gliederung 2005**

runter				Lfd. Nr.
Eingliederungshilfe für behinderte Menschen	Hilfe zur Pflege	Hilfe zur Überwindung besonderer sozialer Schwierigkeiten und Hilfe in anderen Lebenslagen	Hilfen zur Gesundheit und Erstattungen an Krankenkassen	
EUR				
<b>318 147 407</b>	<b>35 787 563</b>	<b>5 238 732</b>	<b>20 507 770</b>	1
317 626 644	35 787 563	5 238 732	20 499 234	2
51 458 587	6 457 377	1 084 481	5 420 677	3
12 402 802	1 101 738	288 346	1 624 420	4
11 281 639	1 577 815	229 047	859 508	5
12 931 846	1 087 015	173 094	847 685	6
14 842 300	2 690 809	393 994	2 089 064	7
266 168 057	29 330 186	4 154 251	15 078 557	8
24 112 885	2 695 484	224 534	1 737 443	9
14 675 298	2 409 884	228 513	822 413	10
15 268 885	1 523 831	168 073	370 631	11
17 628 854	2 112 341	285 597	1 123 079	12
20 962 841	2 513 825	439 209	1 434 612	13
16 867 414	1 493 682	406 141	1 353 355	14
15 149 364	1 545 334	226 310	784 339	15
24 617 522	2 872 764	392 559	2 047 093	16
27 431 945	2 808 557	258 889	917 871	17
21 436 913	1 841 204	337 505	944 554	18
11 357 834	1 276 801	116 720	658 436	19
16 469 100	1 707 800	358 400	980 100	20
16 224 553	2 167 579	421 357	1 072 966	21
23 964 649	2 361 100	290 444	831 665	22
520 763	—	—	8 536	23

# Veröffentlichungen des Landesbetriebes für Datenverarbeitung und Statistik (Land Brandenburg) im Oktober 2006

Veröffentlichungen können beim Landesbetrieb für Datenverarbeitung und Statistik Brandenburg - Dezernat Informationsmanagement -  
Postfach 60 10 52, 14410 Potsdam (Dortustraße 46), Fax: 0331 39-418, E-Mail: [vertrieb@lds.brandenburg.de](mailto:vertrieb@lds.brandenburg.de) bezogen werden.  
Medium der Veröffentlichungen:  - Print,  - Disketten,  - CD-ROM, [www](http://www.lds-bb.de/ldsbb/download) - kostenloser Download unter [www.lds-bb.de/ldsbb/download](http://www.lds-bb.de/ldsbb/download).

Kennziffer	Titel	Preis in EUR		
		www		 / 
A I 1 - m 06/06	Bevölkerungsstand, 30.06.2006	X	5,10	20,00
A I 2 - hj 1/06	Bevölkerung der Gemeinden 30.06.2006	X	6,05	20,00
A II 1 - m 06/06	Eheschließungen, Geborene und Gestorbene, Juni 2006	X	5,15	20,00
	Wanderungen			
A III 1 - m 05/06	- Mai 2006	X	5,15	20,00
A III 1 - m 06/06	- Juni 2006	X	5,15	20,00
A VI 5 - vj 3/05	Sozialversicherungspflichtig Beschäftigte 30.09.2005 Vorläufiges Ergebnis (Stand: März 2006)	X	7,50	20,00
	Arbeitsmarkt			
A VI 7 - m 08/06	- August 2006	X	6,05	20,00
A VI 7 - m 09/06	- September 2006	X	6,05	20,00
C II 1 - m 08/06	Ernteberichterstattung über Feldfrüchte und Grünland, August 2006	X	5,50	20,00
	Ernteberichterstattung über Gemüse und Erdbeeren			
C II 2 - m 06/06	- Juni 2006	X	5,50	20,00
C II 2 - m 08/06	- August 2006	X	5,50	20,00
C III 2 - m 08/06	Schlachtungen und Fleischerzeugung, August 2006	X	5,25	20,00
D I 2 - m 07/06	An- und Abmeldungen gewerblicher Arbeitsstätten, Juli 2006	X	6,25	20,00
	Verarbeitendes Gewerbe sowie Bergbau und Gewinnung von Steinen und Erden			
E I 1; 3 - m 08/06	- Betriebsergebnisse und Auftragseingangsindex, August 2006	X	7,15	20,00
E I 2 - m 08/06	- Produktionsindex, August 2006	X	5,55	20,00
E II 1 - m 08/06	Vorbereitende Baustellenarbeiten, Hoch- und Tiefbau (Bauhauptgewerbe), August 2006	X	6,15	20,00
F II 1; 2 - m 08/06	Baugenehmigungen und Baufertigstellungen, August 2006	X	5,95	20,00
G I 1 - m 08/06	Umsatz und Beschäftigung im Einzelhandel sowie Kraftfahrzeughandel (Messzahlen)			
	- August 2006, Vorläufiges Ergebnis	X	5,40	20,00
	Aus- und Einfuhr			
G III 1; 3 - m 07/06	- Juli 2006, Vorläufiges Ergebnis	X	3,30	
G III 1; 3 - m 08/06	- August 2006, Vorläufiges Ergebnis	X	3,30	
G IV 1 - m 08/06	Gäste und Übernachtungen im Fremdenverkehr, August 2006	X	6,75	20,00
G IV 3 - m 08/06	Umsatz und Beschäftigung im Gastgewerbe (Messzahlen) August 2006, Vorläufiges Ergebnis	X	5,50	20,00
	Straßenverkehrsunfälle			
H I 1 - m 07/06	- Juli 2006, Endgültiges Ergebnis	X	3,30	
H I 1 - m 08/06	- August 2006, Vorläufiges Ergebnis	X	5,15	20,00
H II 1 - m 08/06	Binnenschifffahrt, August 2006	X	5,85	20,00
K V 1/2 - 5j/05	Jugendhilfe Junge Menschen mit bestehender Hilfe 31.12.2005 Bestandserhebung	X	5,95	20,00
K V 5 - j/05	Jugendhilfe Ausgaben und Einnahmen 2005	X	6,45	20,00
L II 2 - hj 1/06	Gemeindefinanzen 01.01. - 30.06.2006	X	7,25	20,00
L II 6 - j/06	Realsteuerhebesätze der Städte und Gemeinden II. Quartal 2006	X	6,30	20,00
M I 2 - m 10/06	Verbraucherpreisindex, Oktober 2006	X	6,45	20,00
N I 1 - vj 3/06	Verdienste und Arbeitszeiten im Produzierenden Gewerbe, Handel, Kredit- und Versicherungsgewerbe, Juli 2006	X	5,95	20,00
P I 5 - j/03	Bruttoanlageinvestitionen 1991 bis 2003	X	6,65	20,00