



Herausgeber:

Landesbetrieb für Datenverarbeitung und Statistik • Dez. Informationsmanagement • PF 60 10 52
14410 Potsdam • Telefon: 0331 39-444 • Fax: 0331 39-418 • info@lds.brandenburg.de • www.lds-bb.de

Erschienen im Dezember 2005

Preis Printversion: 8,05 EUR

© Landesbetrieb für Datenverarbeitung und Statistik, Potsdam, 2005

Für nichtgewerbliche Zwecke sind Vervielfältigung und unentgeltliche Verbreitung, auch auszugsweise, mit Quellenangabe gestattet.

Die Verbreitung, auch auszugsweise, über elektronische Systeme/Datenträgern bedarf der vorherigen Zustimmung.

Alle übrigen Rechte bleiben vorbehalten.

Inhaltsverzeichnis

Seite

Vorbemerkungen	2
1. Gesamtübersicht der Unternehmen oder Einrichtungen	10
1.1 Wirtschaftsabschnitt I	10
1.2 Wirtschaftsabschnitt K	12
1.3 Ausgewählte Grundzahlen	14
1.4 Ausgewählte Kennzahlen	18
2. Unternehmen oder Einrichtungen	22
2.1 Rechtsform nach Wirtschaftszweigen	22
2.2 Umsatz, tätige Personen und Aufwendungen nach Wirtschaftszweigen	24
2.3 Lohn- und Gehaltsempfänger sowie Personalaufwand nach Wirtschaftszweigen	28
2.4 Umsatz, Bestände, Sachaufwand, Investitionen, Steuern und Subventionen nach Wirtschaftszweigen	30
2.5 Unternehmen/Einrichtungen, Umsatz, tätige Personen, Aufwendungen, Investitionen, Steuern und Subventionen nach Größenklassen in den Wirtschaftsabschnitten I und K	34
3. Unternehmen oder Einrichtungen mit einem Umsatz von 250 000 EUR und mehr im Jahr 2003	36
3.1 Rechtsform nach Wirtschaftszweigen	36
3.2 Umsatz nach Wirtschaftszweigen	38
3.3 Tätige Personen und Personalaufwand nach Wirtschaftszweigen	40
3.4 Lohn- und Gehaltsempfänger sowie Sozialaufwendungen des Arbeitgebers nach Wirtschaftszweigen	44
3.5 Umsatz und Aufwendungen nach Wirtschaftszweigen	46
3.6 Umsatz und Sachaufwand nach Wirtschaftszweigen	48
3.7 Umsatz und Investitionen nach Wirtschaftszweigen	52
3.8 Umsatz, Investitionen, Steuern und Subventionen nach Wirtschaftszweigen	56
3.9 Bestände nach Arten und Wirtschaftszweigen	58

Vorbemerkungen

1. Allgemeine und methodische Erläuterungen

1.1 Rechtsgrundlage

Die jährliche Dienstleistungsstatistik wird auf der rechtlichen Grundlage des Dienstleistungstatistikgesetzes (DLStatG) vom 19. Dezember 2000 (BGBl. I S. 1765) in Verbindung mit dem Bundesstatistikgesetz (BStatG) vom 22. Januar 1987 (BGBl. I S. 462, 564), zuletzt geändert durch Artikel 2 des Gesetzes vom 9. Juni 2005 (BGBl. I S. 1534), durchgeführt.

1.2 Zweck der Erhebung

Mit der Durchführung einer jährlichen Dienstleistungsstatistik mit Auskunftspflicht bei Unternehmen oder Einrichtungen zur Ausübung einer freiberuflichen Tätigkeit in den überwiegend unternehmensorientierten Dienstleistungsbereichen der Wirtschaftsabschnitte **I** und **K** werden Strukturdaten dieser Unternehmen in einem konsistenten Gesamtkonzept erhoben. Damit steht im Ergebnis der Erhebung ein amtliches Zahlenmaterial zur Verfügung, das eine Grundlage für die Analysen des Strukturwandels in diesem Wirtschaftsbereich bildet und zur Verbesserung der volkswirtschaftlichen Gesamtrechnung beiträgt.

Die Veröffentlichung der Ergebnisse erfolgt für den Wirtschaftsbereich **I** –

- Verkehr, Logistik, Telekommunikation und sonstige Nachrichtenübermittlung

und für den Wirtschaftsbereich **K** –

- Grundstücks- und Wohnungswesen, Vermietung beweglicher Sachen, Datenverarbeitung und Datenbanken, Forschung und Entwicklung sowie Erbringung von wirtschaftlichen Dienstleistungen, a. n. g..

Zugleich werden mit Durchführung dieser Erhebung durch alle Bundesländer und den daraus resultierenden Ergebnissen deutsche Lieferverpflichtungen für Unternehmensangaben in diesen Wirtschaftsbereichen gegenüber der Europäischen Union erfüllt. Diese europäischen Anforderungen an alle Mitgliedsstaaten der EU sind festgelegt in der Verordnung Nr. 58/97 des Rates vom 20. Dezember 1996 über die strukturelle Unternehmensstatistik.

1.3 Entwicklung der Erhebung

Der wirtschaftliche Wandel in Deutschland sowie auch im Land Brandenburg ist geprägt von einer ständig steigenden Bedeutung des tertiären Sektors. Gerade in den vergangenen Jahren ist dieser tertiäre Sektor stark angewachsen und weist eine hohe Dynamik insbesondere im Gründungsgeschehen aus. Dabei findet der Strukturwandel nicht nur zwischen dem primären, sekundären und tertiären Sektor statt. Auch die Strukturen im tertiären Sektor selbst, im Dienstleistungsbereich, verschieben sich.

Dieser Entwicklung wird auch die amtliche Statistik gerecht. Während bisher das Datenangebot für die in den Wirtschaftsabschnitten **I** und **K** der Wirtschaftszweigklassifizierung zusammengefassten vorwiegend unternehmensnahen Dienstleistungsbereiche erhebliche Defizite aufwies, wurde mit dem am 19. Dezember 2000 verabschiedeten „Gesetz zur Einführung einer Dienstleistungsstatistik und zur Änderung statistischer Rechtsvorschriften“ sicher gestellt, dass erstmals mit dem Berichtsjahr 2000 jährlich zuverlässiges amtliches Zahlenmaterial für die Unternehmen in diesen Wirtschaftsabschnitten zur Verfügung gestellt werden kann.

1.4 Erhebungseinheiten und Stichprobenziehung

Erhebungseinheiten der Dienstleistungsstatistik sind die Unternehmen oder Einrichtungen zur Ausübung einer freiberuflichen Tätigkeit aus den Wirtschaftsabschnitten **I** und **K** der Statistischen Systematik der Wirtschaftszweige in der Europäischen Gemeinschaft (NACE Rev.1) gemäß Verordnung (EWG) Nr. 3037/90 des Rates vom 9. Oktober 1990 (ABl. EG Nr. L 293 S.1) in der jeweils geltenden Fassung.

Zur Feststellung der Auswahlgesamtheit aller Erhebungseinheiten dient das bei den Statistischen Ämtern der Länder geführte Unternehmensregister.

Dieses Unternehmensregister enthält Angaben zur eindeutigen Identifizierung, wirtschaftszweigsystematischen Zuordnung, Aufnahme bzw. Einstellung der wirtschaftlichen Tätigkeit und Angabe der Größe (z.B. nach dem steuerbaren Umsatz oder nach der Zahl der sozialversicherungspflichtigen Beschäftigten) der erfassten Einheiten.

Auswahlgesamtheit für die von der Dienstleistungsstatistik erfassten Auskunftspflichtigen bildet die Gesamtheit aller Unternehmen und Einrichtungen, die nach dem wirtschaftlichen Schwerpunkt ihrer Tätigkeit dem Wirtschaftsabschnitt **I** oder **K** angehören, aktiv und umsatzsteuerpflichtig sowie mit einer eigenen (Umsatz-) Steuernummer oder mit der (Umsatz-) Steuernummer eines Organträgers versehen waren.

Die Umsatzsteuerpflicht beginnt bei einem Jahresumsatz von mehr als 17 500 Euro. Damit gehen Unternehmen und Einrichtungen mit einem Jahresumsatz von 17 500 Euro und weniger nicht in die Auswahlgesamtheit ein und werden auch in den Ergebnissen dieser Statistik nicht nachgewiesen.

Nach mathematisch-statistischen Methoden werden aus der Auswahlgesamtheit des Unternehmensregisters die auskunftspflichtigen Erhebungseinheiten nach einem Auswahlplan mittels einer geschichteten Zufallsstichprobe gezogen. Um ein repräsentatives Ergebnis zu erhalten, folgt dabei die Schichtung der Auswahlgesamtheit der Zielsetzung der Dienstleistungsstatistik, die ökonomischen Kerndaten in den unternehmensnahen Dienstleistungsbereichen zu erfassen und vorrangig in der Gliederung nach Bundesländern, Wirtschaftszweigen und Größenklassen, zum Beispiel nach der Höhe des Umsatzes bzw. der Zahl der in den Unternehmen tätigen Personen, nachzuweisen.

Entsprechend erfolgte vor der Stichprobenziehung eine hierarchische Untergliederung der Auswahlgesamtheit aus dem Unternehmensregister nach Ländern, Wirtschaftszweigen (WZ-vierstellern) sowie nach 12 Größenklassen des Umsatzes bzw. der Zahl der tätigen Personen. In jeder dieser Schichten wird eine separate Zufallsstichprobe gezogen. Dabei werden Schichten, die nur minimal besetzt sind, als Totalschicht erfasst, das heißt, jedes darin befindliche Unternehmen ist auskunftspflichtig.

Auch nach ihrem Umsatz sehr große Unternehmen werden als Totalschicht betrachtet.

In Schichten, die quantitativ sehr stark besetzt sind, wird unter Berücksichtigung des gesetzlich vorgegebenen maximalen Auswahlsatzes eine repräsentative Stichprobe von Unternehmen gezogen.

Der Kreis der Auswahlpflichtigen des Berichtsjahres 2001 wurde für das Berichtsjahr 2002 durch eine Neuzugangsstichprobe erweitert. Das heißt, aus den seit der Ziehung der Stichprobe für das Berichtsjahr 2001 im Register erfolgten Neuaufnahmen (entspricht der Auswahlgesamtheit der Neuzugangsstichprobe 2002) wurde eine geschichtete Neuzugangsstichprobe von höchstens 15% gezogen. Die mit der Stichprobe 2000, Neuzugangsstichprobe 2001 und der Neuzugangsstichprobe 2002 gezogenen Unternehmen bilden in ihrer Gesamtheit den Kreis der Auskunftspflichtigen für das Berichtsjahr 2002.

Für das Berichtsjahr 2003 wurde die Stichprobe neu gezogen, um andere, bisher nicht in die Erhebung einbezogene, Unternehmen zu berücksichtigen. Aus diesem Grund und durch die hohe Fluktuation in der Unternehmensstruktur in diesem Bereich, sind die Berichtsjahre nicht direkt miteinander vergleichbar. In den weiteren Ausführungen wird nur das Berichtsjahr 2003 betrachtet und analysiert.

Im Ergebnis führt die Stichprobenziehung dazu, dass in Brandenburg bzw. Wirtschaftszweigen, die nur geringe Anzahl von Unternehmen in der Auswahlgesamtheit haben, eine relativ hohe Anzahl von Unternehmen gezogen und befragt wird, um ein repräsentatives Ergebnis zu erhalten.

1.5 Erhebungsweg

Die Dienstleistungsstatistik ist eine dezentrale Stichprobenerhebung des Bundes mit Auskunftspflicht, die bei höchstens 15% der Auswahlgesamtheit des Bundes durchgeführt wird. Das heißt, die durch die Stichprobe in den einzelnen Ländern gezogenen und auskunftspflichtigen Unternehmen oder Einrichtungen erhalten durch das zuständige Statistische Amt, in diesem Fall durch den Landesbetrieb für Datenverarbeitung und Statistik Brandenburg (LDS), die Erhebungsunterlagen, füllen diese aus und liefern die geforderten Angaben an den LDS termingerecht zurück. Das Layout der Erhebungsunterlagen kann sich dabei in Abhängigkeit von landesspezifischen Vorgaben und technischen Verarbeitungsmöglichkeiten in den Statistischen Ämtern der Länder unterscheiden.

Für die Erfassung, Plausibilisierung, Auswertung und Aufbereitung der Daten wird ein bundesweit einheitliches Verbundprogramm angewendet, das vom LDS Brandenburg entwickelt wurde.

Im LDS Brandenburg durchlaufen die erfassten Daten eine Plausibilisierung, bevor sie zum Landesergebnis tabelliert und in aggregierter Form an das Statistische Bundesamt übergeben werden, in dem das Bundesergebnis erarbeitet wird.

1.6 Erhebungsmerkmale

Die Erhebungsmerkmale gliedern sich entsprechend dem Dienstleistungsstatistikgesetz in folgende vier Komplexe:

1. Angaben zur Kennzeichnung des Unternehmens oder der Einrichtung zur Ausübung einer freiberuflichen Tätigkeit:
 - hauptsächlich ausgeübte wirtschaftliche Tätigkeit
 - Rechtsform
 - Zahl der Niederlassungen
2. Tätige Personen sowie Löhne und Gehälter:
 - Zahl der tätigen Personen nach Geschlecht und Stellung im Beruf sowie Voll- und Teilzeittätigkeit
 - Summe der Bruttolöhne und Bruttogehälter
 - Gesetzliche und übrige Sozialaufwendungen der Arbeitgeber

3. Umsätze, Vorleistungen sowie Steuern und Subventionen:
 - Umsätze oder Einnahmen nach In- und Ausland und sonstige betriebliche Erträge
 - Aufwendungen für Waren, Material und Dienstleistungen nach Arten
 - Aufwendungen für Mieten, Pachten und Leasing
 - Wert der Bestände an Waren und Material nach Arten
 - Steuern, Abgaben sowie Subventionen
4. Investitionen:
 - Wert der erworbenen Sachanlagen und der immateriellen Vermögensgegenstände
 - Wert der selbst erstellten Sachanlagen

Zur Reduzierung des Aufwandes bei den Auskunftspflichtigen wurden kleinere Unternehmen oder Einrichtungen mit einem Umsatz oder Einnahmen von weniger als 250 000 Euro im Berichtsjahr nur mit einem gekürzten Merkmalskatalog befragt. Neben den allgemeinen Angaben zum Unternehmen, wie wirtschaftliche Tätigkeit, Rechtsform und Zahl der Niederlassungen, haben diese nur weitere 12 Fragen zu beantworten. Die Antworten lassen sich in der Regel aus den Geschäftsaufzeichnungen entnehmen.

Handelt es sich bei den größeren Unternehmen (mit einem Umsatz oder Einnahmen von 250 000 Euro und mehr) um Mehrländerunternehmen, das heißt, um Unternehmen oder Einrichtungen mit Niederlassungen in mehreren Bundesländern, sind die folgenden Merkmale

- Umsatz oder Einnahmen aus selbständiger Tätigkeit
- Bruttolöhne und Bruttogehälter
- Investitionen insgesamt und
- Zahl der tätigen Personen insgesamt am 30. September des Berichtsjahres

in einem Zusatzerhebungsvordruck nach Ländern aufzugliedern.

1.7 Dargestellte Wirtschaftsabschnitte

Die in diesem Bericht dargestellten Ergebnisse enthalten Angaben von Unternehmen des Wirtschaftsabschnittes **I – Verkehr und Nachrichtenübermittlung –** und Angaben von Unternehmen des Wirtschaftsabschnittes **K – Grundstücks- und Wohnungswesen, Vermietung beweglicher Sachen, Erbringung von wirtschaftlichen Dienstleistungen a. n. g.** – der Wirtschaftszweigsystematik (Ausgabe 2003).

Der Bereich **Verkehr** umfasst Unternehmen, die den wirtschaftlichen Schwerpunkt ihrer Tätigkeit in der Personen- und Güterbeförderung im Landverkehr, einschl. dem Transport in Rohrfernleitungen (WZ 60), in der Schifffahrt (WZ 61), in der Luftfahrt (WZ 62) oder in den Hilfs- und Nebentätigkeiten für den Verkehr (z.B. der Betrieb von Bahnhöfen, Häfen und Flughäfen und Parkhäusern, Frachturnschlag und Lagerei) bzw. in der Verkehrsvermittlung (WZ 63) haben. Zum Bereich der **Nachrichtenübermittlung** (WZ 64) gehören Unternehmen, deren wirtschaftliche Schwerpunkte Post- und Kurierdienste (Beförderung von Briefen, Fracht und Zeitungen), der Betrieb von leitungs- und nichtleitungsgebundenen Fernmeldenetzen oder die Datenübermittlung mittels terrestrischer und Funknetze sind.

Der Wirtschaftsabschnitt - **K** - umfasst Unternehmen oder Einrichtungen, die den wirtschaftlichen Schwerpunkt ihrer Tätigkeit im Grundstücks- und Wohnungswesen (WZ 70), in der Vermietung beweglicher Sachen ohne Bedienungspersonal (WZ 71), in der Datenverarbeitung und Datenbanken (WZ 72), in der Forschung und Entwicklung (WZ 73) bzw. in der Erbringung von wirtschaftlichen Dienstleistungen a. n. g. (WZ 74), wie z.B. Rechtsberatung, Wirtschaftsprüfung und Steuerberatung, Markt- und Meinungsforschung, Unternehmens- und Public - Relationsberatung, Architektur- und Ingenieurbüros, Werbung, gewerbsmäßige Vermittlung und Überlassung von Arbeitskräften, Detekteien und Schutzdiensten, Reinigung von Gebäuden, Inventar und Verkehrsmitteln usw. haben.

2. Ergebnisse für das Berichtsjahr 2003

Bei den dargestellten Ergebnissen für das Berichtsjahr 2003 handelt es sich um hochgerechnete Ergebnisse der im Wirtschaftsbereich **I** - 1 238 - und der im Wirtschaftsbereich **K** - 4 963 - befragten Unternehmen.

Danach waren im Jahr 2003 - **2 782** Unternehmen im Wirtschaftsbereich **I** – Verkehr und Nachrichtenübermittlung – tätig, davon arbeiteten 2 555 Unternehmen (91,8%) im Bereich Verkehr und 227 in der Nachrichtenübermittlung.

Insgesamt beschäftigten die Unternehmen des Wirtschaftsbereiches **I** - 28 853 tätige Personen und erwirtschafteten einen Umsatz von rund 2 Mrd. Euro.

Des Weiteren waren im Jahr 2003 - **9 894** Unternehmen im Wirtschaftsbereich **K** tätig, darunter arbeiteten 6 003 Unternehmen (60,7%) im Bereich der Erbringung von wirtschaftlichen Dienstleistungen, anderweitig nicht genannt und 2 385 im Grundstücks- und Wohnungswesen (24,1%).

Insgesamt beschäftigten die Unternehmen im Wirtschaftsbereich **K** - 57 939 tätige Personen und erwirtschafteten einen Umsatz von 4,8 Mrd. Euro.

2.1 Bereich Verkehr

Von den 2 555 Verkehrsunternehmen waren mit 1 944 Unternehmen 76,1% im Landverkehr, d.h. in der Personen- und Güterbeförderung auf dem Landweg einschl. des Transports in Rohrfernleitungen, tätig; 534 Unternehmen (20,9%) hatten ihren wirtschaftlichen Schwerpunkt in den Hilfs- und Nebentätigkeiten für den Verkehr bzw. in der Verkehrsvermittlung, 2,5% in der Schifffahrt sowie 0,5 % in der Luftfahrt.

Die Verkehrsunternehmen erwirtschafteten im Jahr 2003 einen Umsatz in Höhe von 1 961,4 Mill. Euro, davon wurden

- 55,9 % (1 095,7 Mill. Euro) in der Personen- und Güterbeförderung einschl. Transport in Rohrfernleitungen,
- 30,6 % (600,5 Mill. Euro) von Unternehmen, die Hilfs- und Nebentätigkeiten für den Verkehr ausüben,
- 0,8 % (15,8 Mill. Euro) von Schifffahrtsunternehmen sowie
- 12,7 % (249,4 Mill. Euro) von Luftverkehrsunternehmen

erarbeitet.

Je Verkehrsunternehmen wurde ein Umsatz von etwa 767 671 Euro erwirtschaftet.

Insgesamt arbeiteten gut 24 545 Personen in den Verkehrsunternehmen, davon

- 15 647 (63,7%) in den Unternehmen des Landverkehrs,
- 7 990 (32,6%) in den Unternehmen, die Hilfs- und Nebentätigkeiten für den Verkehr ausüben,
- 285 (1,2%) in den Schifffahrtsunternehmen sowie
- 623 (2,5%) in den Luftverkehrsunternehmen.

Der Anteil der Lohn- und Gehaltsempfänger an den tätigen Personen in den Verkehrsunternehmen betrug 89,4%.

In den Verkehrsunternehmen arbeiteten durchschnittlich 10 Mitarbeiter je Unternehmen. Der Personalaufwand im Bereich Verkehr betrug 554,3 Mill. Euro. Davon entfielen 81,2% auf Bruttolöhne und Bruttogehälter und 18,8% auf die Sozialaufwendungen des Arbeitgebers.

Gemessen am Umsatz betrug im Bereich Verkehr der Anteil der gesamten Aufwendungen 86,1%.

Zwischen den einzelnen Verkehrszweigen differierte das Verhältnis der beiden Aufwandsarten (Personal- und Sachaufwendungen) erheblich. So war der Anteil des Personalaufwandes im sonstigen Landverkehr bei 37%, in der Schifffahrt mit 40% und bei Hilfs- und Nebentätigkeiten für den Verkehr mit 49% besonders hoch.

Deutlich über dem Durchschnitt lag der Anteil der Sachaufwendungen insbesondere bei den Unternehmen der Luftfahrt (85%), bei Reisebüros und Reiseveranstaltern (75%), beim Eisenbahnverkehr (72%) sowie beim Transport in Rohrfernleitungen (68%).

Die Investitionen im Verkehrsbereich lagen bei rund 194,5 Mill. Euro und haben damit einen Anteil von 9,9% am Gesamtumsatz. Von je 100 Euro wurden 10 Euro investiert. Über dem Durchschnitt war die Investitionsquote bei den Bereichen im Landverkehr mit 12,2%, mit 18,3% im Gelegenheitsflugverkehr und in sonstigen Hilfs- und Nebentätigkeiten für den Verkehr mit 36,9%, während sie bei den Unternehmen der Schifffahrt nur bei 7,6% lag.

2.2 Bereich Nachrichtenübermittlung

Von den 227 in der Nachrichtenübermittlung tätigen Unternehmen entfielen 195 (85,9%) auf die Postverwaltung und private Post- und Kurierdienste.

Die Unternehmen der Nachrichtenübermittlung erzielten einen Umsatz in Höhe von 90,5 Mill. Euro. Mit 47,2 Mill. Euro erwirtschafteten die Postdienste 52,2% des Umsatzes und beschäftigten 85,3% der in diesem Bereich tätigen Personen.

Die Effektivität der im Bereich Fernmeldedienste Arbeitenden ist aber wesentlich höher als bei den Post- und Kurierdiensten. So lag der Umsatz bei den Post- und Fernmeldediensten je tätiger Person bei rund 12 850 Euro, während der Umsatz bei den Fernmeldediensten je tätiger Person bei rund 68 400 Euro lag.

In den Unternehmen der Nachrichtenübermittlung arbeiteten rund 4 300 Personen. Der Anteil der Lohn- und Gehaltsempfänger an den tätigen Personen betrug 95,3%.

Durchschnittlich waren 19 Mitarbeiter je Unternehmen tätig.

Der Personalaufwand betrug 38,4 Mill. Euro. Davon entfielen 84% auf Bruttolöhne und -gehälter und 16% auf die Sozialaufwendungen des Arbeitgebers.

Gemessen am Umsatz betrug im Bereich Nachrichtenübermittlung das Verhältnis der gesamten Aufwendungen 82,3%.

Im Bereich der Nachrichtenübermittlung wurden im Jahr 2003 3,2 Mill. Euro investiert, davon 51,8% durch die Postverwaltung und private Post- und Kurierdienste. Im Wirtschaftsbereich Nachrichtenübermittlung wurden von 100 Euro Umsatz 3,50 Euro investiert.

2.3 Bereich Grundstücks- und Wohnungswesen

Von den 2 385 Unternehmen des Grundstücks- und Wohnungswesens waren 1 443 Unternehmen (60,5%) auf dem Gebiet der Vermietung und Verpachtung von eigenen Grundstücken, Gebäuden und Wohnungen (Immobilien) wirtschaftlich tätig.

Die Unternehmen des Grundstücks- und Wohnungswesens erwirtschafteten im Jahr 2003 einen Umsatz in Höhe von 2,5 Mrd. Euro, davon wurden

- 52,4% (1,3 Mrd. Euro) durch Vermietung und Verpachtung von eigenen Immobilien,
- 40,4% (1,0 Mrd. Euro) durch Vermittlung und Verwaltung von Immobilien sowie
- 7,1% (178 Mill. Euro) durch Erschließung, Kauf und Verkauf von Immobilien

erarbeitet.

Je Unternehmen des Grundstücks- und Wohnungswesens wurde ein Umsatz von ca. 1 Mill. Euro erwirtschaftet, darunter je Unternehmen mit wirtschaftlichem Schwerpunkt in der Vermittlung und Verwaltung von fremden Immobilien in Höhe von 1,3 Mill. Euro.

Insgesamt arbeiteten im Grundstücks- und Wohnungswesen 8 034 Personen. Der Anteil der Lohn- und Gehaltsempfänger an den tätigen Personen insgesamt betrug 70,6% und war mit 78,6% im Bereich der Erschließung, Kauf und Verkauf von Immobilien besonders hoch.

In den Unternehmen des Grundstücks- und Wohnungswesens arbeiteten nur drei Mitarbeiter je Unternehmen.

Der Personalaufwand betrug in diesem Bereich 178,5 Mill. Euro. Davon entfielen 82,9% auf Bruttolöhne und -gehälter und 17,1% auf die Sozialaufwendungen des Arbeitgebers.

Gemessen am Umsatz betrug der Anteil der gesamten Aufwendungen 36,2%.

Die Investitionen im Bereich des Grundstücks- und Wohnungswesens lagen bei 2,1 Mrd. Euro. Von je 100 Euro Umsatz wurden somit 83,4 Euro investiert. 90% der Investitionen wurden im Bereich Vermittlung und Verwaltung von Immobilien getätigt.

2.4 Bereich Vermietung beweglicher Sachen ohne Bedienungspersonal

Die im Bereich der Vermietung beweglicher Sachen tätigen rund 800 Personen erwirtschafteten im Jahr 2003 einen Umsatz in Höhe von 94 Mill. Euro. 49,5% dieses Umsatzes wurde im Bereich Vermietung von Maschinen und Geräten erwirtschaftet, in dem auch 45,4% der insgesamt tätigen Personen arbeiten.

Je Unternehmen waren in diesem Bereich durchschnittlich 3 Mitarbeiter tätig.

Der Personalaufwand betrug 9,9 Mill. Euro. Davon entfielen 81,6% auf Bruttolöhne und -gehälter und 18,4% auf die Sozialaufwendungen des Arbeitgebers. Die Investitionen lagen in diesem Bereich bei 45 Mill. Euro, das waren je Mitarbeiter 56 465 Euro.

Von je 100 Euro Umsatz wurden 47,9 Euro investiert.

2.5 Bereich Datenverarbeitung und Datenbanken

Die rund 470 Unternehmen im Bereich der Datenverarbeitung und Datenbanken erwirtschafteten im Jahr 2003 einen Umsatz in Höhe von 209,6 Mill. Euro, davon 46,2% durch Softwareunternehmen. Insgesamt beschäftigten die Unternehmen 2 743 Personen, von denen 85,3% Lohn- und Gehaltsempfänger waren. Der Personalaufwand betrug 82,7 Mill. Euro. 84,9% davon entfielen auf die Bruttolöhne und -gehälter und 17,8% auf die Sozialkosten des Arbeitgebers. Gemessen am Umsatz betrug der Anteil der gesamten Aufwendungen 88%. Die Investitionen lagen in diesem Bereich bei 10,1 Mill. Euro.

2.6 Bereich Forschung und Entwicklung

Im Bereich Forschung und Entwicklung arbeiteten im Jahr 2003 in 118 Unternehmen 1 101 Personen. Mit 91% war der Anteil der Lohn- und Gehaltsempfänger an den tätigen Personen in diesem Bereich sehr hoch. Von den befragten Wirtschaftsbereichen lag in der Forschung und Entwicklung das Verhältnis der Aufwendungen insgesamt zum Umsatz mit 91,3% am höchsten. Der Personalaufwand gemessen an den Aufwendungen insgesamt betrug 60,7%.

2.7 Bereich Erbringung von wirtschaftlichen Dienstleistungen, a. n. g.

In diesem Bereich sind sehr heterogene wirtschaftliche Tätigkeiten zusammengefasst, die von den Tätigkeiten der Freiberufler wie Rechtsanwälte, Steuerberater und Architekten, bis zu Reinigungsfirmen, Detekteien und Inkassobüros reichen. Insgesamt arbeiteten in diesem Bereich 6 648 Unternehmen und Einrichtungen, darunter 70,7% Einzelunternehmen.

Die in diesem Bereich tätigen 45 263 Personen erwirtschafteten einen Umsatz von 1,9 Mrd. Euro.

Durch die Unternehmen und Einrichtungen der Rechts-, Steuer- und Unternehmensberatung, Markt- und Meinungsforschung sowie Beteiligungsgesellschaften wurde ein Umsatz von 48 114 Euro je tätige Person erzielt, in denen der Architektur- und Ingenieurbüros betrug er 70 927 Euro und bei den Reinigungsfirmen nur 17 471 Euro je Mitarbeiter.

In dem Wirtschaftsbereich der Erbringung von wirtschaftlichen Dienstleistungen, a. n. g.

hatten die Unternehmen und Einrichtungen einen Personalaufwand in Höhe von 746,7 Mill. Euro. Davon entfielen 82,3% auf die Bruttolöhne und -gehälter und 17,7% auf die Sozialaufwendungen des Arbeitgebers.

88 Mill. Euro wurden in diesem Bereich investiert.

Zeichenerklärung für die Tabellen

- = nichts vorhanden

/ = Untergliederung wurde nicht erhoben

1 Dienstleistungsstatistik 2003
Gesamtübersicht der Unternehmen oder Einrichtungen

1.1 Übersicht über die erfassten Merkmale

Merkmale	Maßeinheit	Wirtschaftsabschnitt I		
		Verkehr und Nachrichtenübermittlung		
		Unternehmen/ Einrichtungen insgesamt	davon mit Umsatz von	
			weniger als 250 000 EUR	250 000 EUR und mehr
Unternehmen/Einrichtungen.....	Anzahl	2 782	1 773	1 009
davon:				
Einzelunternehmen.....	Anzahl	2 221	1 612	609
Personengesellschaften.....	Anzahl	160	70	90
Kapitalgesellschaften.....	Anzahl	401	91	310
sonstige Rechtsformen.....	Anzahl	-	-	-
Umsatz oder Einnahmen aus selbstständiger Tätigkeit und sonstige betriebliche Erträge.....	1 000 EUR	2 051 899	164 929	1 886 970
davon:				
Umsatz oder Einnahmen aus selbstständiger Tätigkeit.....	1 000 EUR	.	.	1 796 951
dar.: durch Auftraggeber mit Sitz im Ausland.....	1 000 EUR	.	.	9 250
sonstige betriebliche Erträge.....	1 000 EUR	.	.	90 019
Tätige Personen insgesamt am 30.September.....	Anzahl	28 853	4 465	24 388
und zwar:				
in Teilzeit.....	Anzahl	.	.	5 700
weiblich.....	Anzahl	.	.	6 070
Lohn- und Gehaltsempfänger.....	Anzahl	26 253	2 609	23 644
dar.: Auszubildende.....	Anzahl	.	.	433
Aufwendungen.....	1 000 EUR	1 762 841	101 402	1 661 439
davon:				
Personalaufwand.....	1 000 EUR	592 693	33 464	559 229
davon:				
Bruttolöhne und -gehälter.....	1 000 EUR	482 163	27 001	455 163
Sozialaufwendungen des Arbeitgebers.....	1 000 EUR	110 530	6 463	104 066
davon:				
gesetzliche Sozialaufwendungen.....	1 000 EUR	.	.	95 616
übrige Sozialaufwendungen.....	1 000 EUR	.	.	8 450
Sachaufwand.....	1 000 EUR	1 170 149	67 938	1 102 211
davon für:				
bezogene Waren und Dienstleistungen zum Wiederverkauf in unverändertem Zustand.....	1 000 EUR	.	.	253 185
Roh-, Hilfs- und Betriebsstoffe.....	1 000 EUR	.	.	270 228
bezogene Dienstleistungen(nicht zum Wiederverkauf) und sonstige betriebliche Aufwendungen.....	1 000 EUR	.	.	578 798
dar.: Mieten, Pachten und Leasing.....	1 000 EUR	127 712	8 081	119 631

1) Eine Aufrechnung der Davon - Positionen zu den Investitionen insgesamt ist nicht möglich, da nicht alle Auskunftspflichtigen die Aufgliederung der Investitionen vornahm.

1 Dienstleistungsstatistik 2003
Gesamtübersicht der Unternehmen oder Einrichtungen

1.1 Übersicht über die erfassten Merkmale

Merkmale	Maßeinheit	Wirtschaftsabschnitt I		
		Verkehr und Nachrichtenübermittlung		
		Unternehmen/ Einrichtungen insgesamt	davon mit Umsatz von	
			weniger als 250 000 EUR	250 000 EUR und mehr
Bestände insgesamt				
am Anfang des Berichtsjahres.....	1 000 EUR	44 376	7 841	36 535
am Ende des Berichtsjahres.....	1 000 EUR	65 636	7 995	57 641
davon:				
bezogene Waren und Dienstleistungen zum Wiederverkauf in unverändertem Zustand				
am Anfang des Berichtsjahres.....	1 000 EUR	.	.	9 285
am Ende des Berichtsjahres.....	1 000 EUR	.	.	11 641
Roh-, Hilfs- und Betriebsstoffe				
am Anfang des Berichtsjahres.....	1 000 EUR	.	.	25 771
am Ende des Berichtsjahres.....	1 000 EUR	.	.	32 162
Selbsterstellte fertige und unfertige Erzeugnisse sowie in Arbeit befindliche Aufträge				
am Anfang des Berichtsjahres.....	1 000 EUR	.	.	1 480
am Ende des Berichtsjahres.....	1 000 EUR	.	.	13 837
Investitionen.....	1 000 EUR	197 693	15 353	182 340
davon: 1)				
erworbene Sachanlagen für betriebliche Zwecke.....	1 000 EUR	.	.	168 778
davon:				
Ausrüstungen.....	1 000 EUR	.	.	142 252
Bauten.....	1 000 EUR	.	.	11 156
Grundstücke.....	1 000 EUR	.	.	15 370
selbst erstellte Sachanlagen für betriebliche Zwecke.....	1 000 EUR	.	.	8 996
erworbene immaterielle Vermögensgegenstände.....	1 000 EUR	.	.	4 566
dar.: erworbene Software.....	1 000 EUR	.	.	3 721
Betriebliche Steuern und sonstige öffentliche Abgaben.....	1 000 EUR	19 960	2 794	17 166
Subventionen.....	1 000 EUR	38 086	1 427	36 658

1) Eine Aufrechnung der Davon - Positionen zu den Investitionen insgesamt ist nicht möglich, da nicht alle Auskunftspflichtigen die Aufgliederung der Investitionen vornahm.

1 Dienstleistungsstatistik 2003
Gesamtübersicht der Unternehmen oder Einrichtungen

1.2 Übersicht über die erfassten Merkmale

Merkmale	Maßeinheit	Wirtschaftsabschnitt K Grundstücks- und Wohnungswesen, Vermietung beweglicher Sachen, Erbringung von wirtschaftlichen Dienstleistungen, a.n.g.		
		Unternehmen/ Einrichtungen insgesamt	davon mit Umsatz von	
			weniger als 250 000 EUR	250 000 EUR und mehr
Unternehmen/Einrichtungen.....	Anzahl	9 894	7 689	2 205
davon:				
Einzelunternehmen.....	Anzahl	6 177	5 605	572
Personengesellschaften.....	Anzahl	1 773	1 294	479
Kapitalgesellschaften.....	Anzahl	1 859	781	1 078
sonstige Rechtsformen.....	Anzahl	84	9	76
Umsatz oder Einnahmen aus selbstständiger Tätigkeit und sonstige betriebliche Erträge.....	1 000 EUR	4 782 673	637 745	4 144 928
davon:				
Umsatz oder Einnahmen aus selbstständiger Tätigkeit.....	1 000 EUR	.	.	4 037 230
dar.: durch Auftraggeber mit Sitz im Ausland.....	1 000 EUR	.	.	42 586
sonstige betriebliche Erträge.....	1 000 EUR	.	.	107 699
Tätige Personen insgesamt am 30.September.....	Anzahl	57 939	16 608	41 331
und zwar:				
in Teilzeit.....	Anzahl	.	.	13 191
weiblich.....	Anzahl	.	.	20 600
Lohn- und Gehaltsempfänger.....	Anzahl	48 333	8 744	39 589
dar.: Auszubildende.....	Anzahl	.	.	1 175
Aufwendungen.....	1 000 EUR	2 617 171	340 933	2 276 238
davon:				
Personalaufwand.....	1 000 EUR	1 055 276	137 993	917 283
davon:				
Bruttolöhne und -gehälter.....	1 000 EUR	871 599	113 428	758 171
Sozialaufwendungen des Arbeitgebers.....	1 000 EUR	183 677	24 566	159 112
davon:				
gesetzliche Sozialaufwendungen.....	1 000 EUR	.	.	147 270
übrige Sozialaufwendungen.....	1 000 EUR	.	.	11 842
Sachaufwand.....	1 000 EUR	1 561 895	202 940	1 358 955
davon für:				
bezogene Waren und Dienstleistungen zum Wiederverkauf in unverändertem Zustand.....	1 000 EUR	.	.	406 000
Roh-, Hilfs- und Betriebsstoffe.....	1 000 EUR	.	.	134 681
bezogene Dienstleistungen(nicht zum Wiederverkauf) und sonstige betriebliche Aufwendungen.....	1 000 EUR	.	.	818 193
dar.: Mieten, Pachten und Leasing.....	1 000 EUR	125 393	32 121	93 271

1) Eine Aufrechnung der Davon - Positionen zu den Beständen insgesamt ist nicht möglich, da bei den Einrichtungen der freien Berufe keine differenzierte Erfassung erfolgte. 2) Eine Aufrechnung der Davon-Positionen zu den Investitionen insgesamt ist nicht möglich, da nicht alle Auskunftspflichtigen die Aufgliederung der Investitionen vornahmen.

1 Dienstleistungsstatistik 2003
Gesamtübersicht der Unternehmen oder Einrichtungen

1.2 Übersicht über die erfassten Merkmale

Merkmale	Maßeinheit	Wirtschaftsabschnitt K Grundstücks- und Wohnungswesen, Vermietung beweglicher Sachen, Erbringung von wirtschaftlichen Dienstleistungen, a.n.g.		
		Unternehmen/ Einrichtungen insgesamt	davon mit Umsatz von	
			weniger als 250 000 EUR	250 000 EUR und mehr
Bestände insgesamt				
am Anfang des Berichtsjahres.....	1 000 EUR	566 973	67 991	498 982
am Ende des Berichtsjahres.....	1 000 EUR	565 803	42 450	523 353
davon: 1)				
bezogene Waren und Dienstleistungen zum Wiederverkauf in unverändertem Zustand				
am Anfang des Berichtsjahres.....	1 000 EUR	.	.	207 281
am Ende des Berichtsjahres.....	1 000 EUR	.	.	212 606
Roh-, Hilfs- und Betriebsstoffe				
am Anfang des Berichtsjahres.....	1 000 EUR	.	.	130 027
am Ende des Berichtsjahres.....	1 000 EUR	.	.	129 973
Selbsterstellte fertige und unfertige Erzeugnisse sowie in Arbeit befindliche Aufträge				
am Anfang des Berichtsjahres.....	1 000 EUR	.	.	104 328
am Ende des Berichtsjahres.....	1 000 EUR	.	.	118 513
Investitionen.....	1 000 EUR	2 226 811	37 404	2 189 407
davon: 2)				
erworbene Sachanlagen für betriebliche Zwecke.....	1 000 EUR	.	.	1 873 169
davon:				
Ausrüstungen.....	1 000 EUR	.	.	91 594
Bauten.....	1 000 EUR	.	.	1 139 743
Grundstücke.....	1 000 EUR	.	.	641 832
Selbsterstellte Sachanlagen für betriebliche Zwecke.....	1 000 EUR	.	.	305 445
erworbene immaterielle Vermögensgegenstände.....	1 000 EUR	.	.	10 793
dar.: erworbene Software.....	1 000 EUR	.	.	6 497
Betriebliche Steuern und sonstige öffentliche Abgaben.....	1 000 EUR	86 154	6 599	79 555
Subventionen.....	1 000 EUR	39 837	5 445	34 392

1) Eine Aufrechnung der Davon - Positionen zu den Beständen insgesamt ist nicht möglich, da bei den Einrichtungen der freien Berufe keine differenzierte Erfassung erfolgte. 2) Eine Aufrechnung der Davon-Positionen zu den Investitionen insgesamt ist nicht möglich, da nicht alle Auskunftspflichtigen die Aufgliederung der Investitionen vornahmen.

1 Dienstleistungsstatistik
Gesamtübersicht der Unternehmen

1.3 Ausgewählte

Nr. der Klassi- fikation der WZ	Wirtschaftszweig	Unternehmen/ Einrichtungen insgesamt	Tätige Personen am 30.September	
			insgesamt	dar. Lohn- und Gehaltsempfänger
		Anzahl		
I	Verkehr und Nachrichtenübermittlung.....	2 782	28 853	26 253
60	Landverkehr; Transport in Rohrfernleitungen..	1 944	15 647	13 884
60.2	Sonstiger Landverkehr.....	1 940	15 432	13 669
61	Schiffahrt.....	63	285	223
61.1	See- und Küstenschiffahrt.....	-	-	-
61.2	Binnenschiffahrt.....	63	285	223
62	Luftfahrt.....	14	623	611
62.1	Linienflugverkehr.....	1	561	561
62.2	Gelegenheitsflugverkehr.....	13	62	50
62.3	Raumtransport.....	-	-	-
63	Hilfs- und Nebentätigk. für den Verkehr; Verkehrsvermittlung....	534	7 990	7 430
63.1	Frachtumschlag und Lagerei.....	42	1 558	1 425
63.2	Sonstige Hilfs- und Neben- tätigkeiten für den Verkehr.....	30	765	741
63.3	Reisebüros und Reiseveranstalter.....	226	1 039	815
63.4	Spedition, sonstige Verkehrsvermittlung.....	237	4 628	4 450
64	Nachrichtenübermittlung.....	227	4 308	4 106
64.1	Postverwaltung und private Post- und Kurierdienste.....	195	3 675	3 495
64.3	Fernmeldedienste.....	31	633	611

1) Summe von Umsatz oder Einnahmen aus selbstständiger Tätigkeit und sonstigen betrieblichen Erträgen.-2) Bruttolöhne und -gehälter Betriebsstoffe sowie sonstige betriebliche Aufwendungen.

2003
oder Einrichtungen
Grundzahlen

Umsatz insgesamt 1)	Personalaufwand 2)		Sachaufwand 3)	Investitionen insgesamt	Nr. der Klassi- fikation der WZ
	insgesamt	dar. Bruttolöhne und -gehälter			
1 000 EUR					
2 051 899	592 692	482 163	1 170 149	197 693	I
1 095 738	332 098	268 266	574 198	130 747	60
1 059 343	324 426	262 009	555 981	129 548	60.2
15 775	3 404	2 701	5 201	1 197	61
-	-	-	-	-	61.1
15 775	3 404	2 701	5 201	1 197	61.2
249 383	35 273	30 111	201 776	1 606	62
244 430	34 485	29 479	198 444	699	62.1
4 953	788	632	3 332	907	62.2
-	-	-	-	-	62.3
600 502	183 508	148 829	352 898	60 966	63
66 448	22 364	18 723	36 095	11 934	63.1
61 155	39 529	31 357	41 316	22 556	63.2
77 389	13 547	11 123	40 737	5 544	63.3
395 509	108 067	87 625	234 749	20 932	63.4
90 500	38 409	32 256	36 075	3 178	64
47 200	17 853	15 052	16 547	1 645	64.1
43 300	20 556	17 204	19 528	1 533	64.3

sowie Sozialaufwendungen des Arbeitgebers insgesamt. - 3) Aufwendungen für bezogene Waren, Dienstleistungen. Roh-, Hilfs- und

1 Dienstleistungsstatistik
Gesamtübersicht der Unternehmen

1.3 Ausgewählte

Nr. der Klassi- fikation der WZ	Wirtschaftszweig	Unternehmen/ Einrichtungen insgesamt	Tätige Personen am 30.September	
			insgesamt	dar. Lohn- und Gehaltsempfänger
		Anzahl		
K	Grundstücks- und Wohnungswesen, Vermietung beweglicher Sachen, Erbringung von wirtschaftlichen Dienstleistungen, a.n.g.....	9 894	57 939	48 333
70	Grundstücks- und Wohnungswesen.....	2 385	8 034	5 675
70.1	Erschließung, Kauf und Verkauf von Immobilien.....	186	646	508
70.2	Vermietung und Verpachtung von eigenen Immobilien.....	1 443	4 884	3 345
70.3	Vermittlung und Verwaltung von fremden Immobilien.....	756	2 504	1 823
71	Vermietung beweglicher Sachen ohne Bedienungspersonal.....	278	797	540
71.1	Vermietung von Kraftwagen bis 3,5t Gesamtgewicht.....	30	82	49
71.2	Vermietung von sonstigen Verkehrsmitteln.....	51	114	67
71.3	Vermietung von Maschinen und Geräten.....	133	362	247
71.4	Vermietung von Gebrauchsgütern, a.n.g.....	64	239	177
72	Datenverarbeitung und Datenbanken.....	466	2 743	2 340
72.1	Hardwareberatung.....	67	201	131
72.2	Softwarehäuser.....	229	1 149	963
72.3	Datenverarbeitungsdienste.....	70	736	674
72.4	Datenbanken.....	30	126	97
72.5	Instandh. und Rep. von Büro- maschinen, Datenverarbeitungs- geräten und -einrichtungen.....	25	357	340
72.6	Sonstige mit der Datenver- arbeitung verb. Tätigkeiten.....	46	173	135
73	Forschung und Entwicklung.....	118	1 101	1 002
73.1	Forschung und Entw. im Bereich Natur-, Ingenieur-, Agrarwissen- schaften und Medizin	78	920	883
73.2	Forschung und Entw. im Bereich Rechts-, Wirtschafts- und Sozialwissenschaften sowie im Bereich Sprach-, Kultur- und Kunstwissenschaften	39	181	119
74	Erbrg. von wirtschaftlichen Dienstleistungen, a.n.g.....	6 647	45 264	38 776
74.1	Rechts-, Steuer- und Unter- nehmensberatung, Wirtschafts- prüfung, Buchführung, Markt- und Meinungsforschung, Manage- menttätigkeiten und Holding- gesellschaften.....	1 885	9 259	7 213
74.2	Architektur- und Ingenieurbüros.	2 588	10 465	8 043
74.3	Technische, physikalische und chemische Untersuchung.....	131	835	755
74.4	Werbung.....	377	1 059	745
74.5	Personal- und Stellenvermittl., Überlassung von Arbeitskräften..	60	1 730	1 576
74.6	Wach- und Sicherheitsdienste sowie Detekteien.....	114	2 846	2 746
74.7	Reinigung von Gebäuden Inventar und Verkehrsmitteln....	684	14 832	14 232
74.8	Erbringung von sonstigen wirtschaftl. Dienstl., a.n.g....	809	4 238	3 465

1) Summe von Umsatz oder Einnahmen aus selbstständiger Tätigkeit und sonstigen betrieblichen Erträgen.-2) Bruttolöhne und -gehälter Betriebsstoffe sowie sonstige betriebliche Aufwendungen.

2003
oder Einrichtungen
Grundzahlen

Umsatz insgesamt 1)	Personalaufwand 2)		Sachaufwand 3)	Investitionen insgesamt	Nr. der Klassi- fikation der WZ
	insgesamt	dar. Bruttolöhne und -gehälter			
1 000 EUR					
4 782 673	1 055 276	871 599	1 561 895	2 226 811	K
2 490 280	178 475	148 000	722 199	2 077 766	70
177 662	16 558	14 231	134 084	13 292	70.1
1 305 710	119 655	98 690	514 235	195 254	70.2
1 006 908	42 261	35 080	73 880	1 869 220	70.3
94 045	9 942	8 114	52 077	45 003	71
4 407	642	537	1 970	362	71.1
31 209	1 383	1 130	27 450	29 358	71.2
46 592	5 563	4 503	17 739	14 158	71.3
11 837	2 354	1 944	4 918	1 126	71.4
209 638	82 708	70 199	101 834	10 145	72
11 482	2 619	2 232	6 792	302	72.1
96 910	36 503	30 844	39 941	4 919	72.2
34 725	17 694	14 769	12 906	1 663	72.3
9 653	2 594	2 153	3 735	794	72.4
46 101	19 004	16 490	33 625	1 768	72.5
10 767	4 295	3 711	4 834	700	72.6
73 418	37 449	30 942	24 265	5 845	73
65 955	33 454	27 638	22 667	5 683	73.1
7 464	3 994	3 304	1 597	162	73.2
1 915 293	746 702	614 343	661 521	88 052	74
445 491	167 247	138 285	161 833	13 479	74.1
742 261	242 248	199 697	260 320	42 307	74.2
47 384	22 345	18 138	15 152	1 874	74.3
63 205	13 063	10 892	28 711	2 885	74.4
40 775	27 961	22 134	3 019	3 295	74.5
60 443	39 004	32 194	15 460	2 102	74.6
259 133	160 290	131 515	50 978	10 364	74.7
256 601	74 544	61 489	126 048	11 745	74.8

sowie Sozialaufwendungen des Arbeitgebers insgesamt. - 3) Aufwendungen für bezogene Waren, Dienstleistungen. Roh-, Hilfs- und

1 Dienstleistungsstatistik
Gesamtübersicht der Unternehmen

1.4 Ausgewählte

Nr. der Klassi- fikation der WZ	Wirtschaftszweig	Tätige Personen am 30. September insgesamt	Umsatz insgesamt 1)	Investitionen insgesamt
		je Unternehmen		
		Anzahl	1 000 EUR	
I	Verkehr und Nachrichtenübermittlung.....	10	738	71
60	Landverkehr; Transport in Rohrfernleitungen..	8	564	67
60.2	Sonstiger Landverkehr.....	8	546	67
61	Schifffahrt.....	5	252	19
61.1	See- und Küstenschifffahrt.....	-	-	-
61.2	Binnenschifffahrt.....	5	252	19
62	Luftfahrt.....	45	17 813	115
62.1	Linienflugverkehr.....	561	244 430	699
62.2	Gelegenheitsflugverkehr.....	5	381	70
62.3	Raumtransport.....	-	-	-
63	Hilfs- und Nebentätigk. für den Verkehr; Verkehrsvermittlung....	15	1 124	114
63.1	Frachtumschlag und Lagerei.....	37	1 587	285
63.2	Sonstige Hilfs- und Neben- tätigkeiten für den Verkehr.....	26	2 068	763
63.3	Reisebüros und Reiseveranstalter.....	5	343	25
63.4	Spedition, sonstige Verkehrsvermittlung.....	20	1 670	88
64	Nachrichtenübermittlung.....	19	399	14
64.1	Postverwaltung und private Post- und Kurierdienste.....	19	242	8
64.3	Fernmeldedienste.....	20	1 377	49

1) Summe von Umsatz oder Einnahmen aus selbstständiger Tätigkeit und sonstigen betrieblichen Erträgen.-2) Bruttolöhne und -gehälter Betriebsstoffe sowie sonstige betriebliche Aufwendungen.

2003
oder Einrichtungen

Kennzahlen

Verhältnis			Bruttolöhne und -gehälter je Lohn- und Gehaltsempfänger	Investitionen je tätige Person	Nr. der Klassi- fikation der WZ
Personalaufwand 2)	Sachaufwand 3)	Investitionen			
zum Umsatz					
%					
			Euro		
28,9	57,0	9,6	18 366	6 852	I
30,3	52,4	11,9	19 322	8 356	60
30,6	52,5	12,2	19 168	8 395	60.2
21,6	33,0	7,6	12 123	4 204	61
-	-	-	-	-	61.1
21,6	33,0	7,6	12 123	4 204	61.2
14,1	80,9	0,6	49 282	2 578	62
14,1	81,2	0,3	52 547	1 246	62.1
15,9	67,3	18,3	12 646	14 634	62.2
-	-	-	-	-	62.3
30,6	58,8	10,2	20 030	7 630	63
33,7	54,3	18,0	13 143	7 659	63.1
64,6	67,6	36,9	42 319	29 480	63.2
17,5	52,6	7,2	13 653	5 338	63.3
27,3	59,4	5,3	19 691	4 523	63.4
42,4	39,9	3,5	7 857	738	64
37,8	35,1	3,5	4 307	448	64.1
47,5	45,1	3,5	28 170	2 422	64.3

sowie Sozialaufwendungen des Arbeitgebers insgesamt. - 3) Aufwendungen für bezogene Waren, Dienstleistungen. Roh-, Hilfs- und

1 Dienstleistungsstatistik
Gesamtübersicht der Unternehmen

1.4 Ausgewählte

Nr. der Klassifikation der WZ	Wirtschaftszweig	Tätige Personen am 30. September insgesamt	Umsatz insgesamt 1)	Investitionen insgesamt
		je Unternehmen		
		Anzahl	1 000 EUR	
K	Grundstücks- und Wohnungswesen, Vermietung beweglicher Sachen, Erbringung von wirtschaftlichen Dienstleistungen, a.n.g.....	6	483	225
70	Grundstücks- und Wohnungswesen.....	3	1 044	871
70.1	Erschließung, Kauf und Verkauf von Immobilien.....	3	955	71
70.2	Vermietung und Verpachtung von eigenen Immobilien.....	3	905	135
70.3	Vermittlung und Verwaltung von fremden Immobilien.....	3	1 331	2 471
71	Vermietung beweglicher Sachen ohne Bedienungspersonal.....	3	339	162
71.1	Vermietung von Kraftwagen bis 3,5t Gesamtgewicht.....	3	148	12
71.2	Vermietung von sonstigen Verkehrsmitteln.....	2	611	574
71.3	Vermietung von Maschinen und Geräten.....	3	351	107
71.4	Vermietung von Gebrauchsgütern, a.n.g.....	4	185	18
72	Datenverarbeitung und Datenbanken.....	6	450	22
72.1	Hardwareberatung.....	3	170	4
72.2	Softwarehäuser.....	5	424	22
72.3	Datenverarbeitungsdienste.....	11	499	24
72.4	Datenbanken.....	4	326	27
72.5	Instandh. und Rep. von Büro- maschinen, Datenverarbeitungs- geräten und -einrichtungen.....	14	1 856	71
72.6	Sonstige mit der Datenver- arbeitung verb. Tätigkeiten.....	4	233	15
73	Forschung und Entwicklung.....	9	624	50
73.1	Forschung und Entw. im Bereich Natur-, Ingenieur-, Agrarwissen- schaften und Medizin	12	843	73
73.2	Forschung und Entw. im Bereich Rechts-, Wirtschafts- und Sozialwissenschaften sowie im Bereich Sprach-, Kultur- und Kunstwissenschaften	5	189	4
74	Erbrg. von wirtschaftlichen Dienstleistungen, a.n.g.....	7	288	13
74.1	Rechts-, Steuer- und Unter- nehmensberatung, Wirtschafts- prüfung, Buchführung, Markt- und Meinungsforschung, Manage- menttätigkeiten und Holding- gesellschaften.....	5	236	7
74.2	Architektur- und Ingenieurbüros.	4	287	16
74.3	Technische, physikalische und chemische Untersuchung.....	6	362	14
74.4	Werbung.....	3	168	8
74.5	Personal- und Stellenvermittl., Überlassung von Arbeitskräften..	29	685	55
74.6	Wach- und Sicherheitsdienste sowie Detekteien.....	25	529	18
74.7	Reinigung von Gebäuden Inventar und Verkehrsmitteln....	22	379	15
74.8	Erbringung von sonstigen wirtschaftl. Dienstl., a.n.g....	5	317	15

1) Summe von Umsatz oder Einnahmen aus selbstständiger Tätigkeit und sonstigen betrieblichen Erträgen.-2) Bruttolöhne und -gehälter Betriebsstoffe sowie sonstige betriebliche Aufwendungen.

2003
oder Einrichtungen

Kennzahlen

Verhältnis			Bruttolöhne und -gehälter je Lohn- und Gehaltsempfänger	Investitionen je tätige Person	Nr. der Klassi- fikation der WZ
Personalaufwand 2)	Sachaufwand 3)	Investitionen			
zum Umsatz					
‰					
			Euro		
22,1	32,7	46,6	18 033	38 434	K
7,2	29,0	83,4	26 077	258 609	70
9,3	75,5	7,5	27 998	20 582	70.1
9,2	39,4	15,0	29 507	39 977	70.2
4,2	7,3	185,6	19 248	746 367	70.3
10,6	55,4	47,9	15 032	56 448	71
14,6	44,7	8,2	10 944	4 397	71.1
4,4	88,0	94,1	16 914	256 844	71.2
11,9	38,1	30,4	18 206	39 144	71.3
19,9	41,5	9,5	11 010	4 710	71.4
39,5	48,6	4,8	30 005	3 699	72
22,8	59,2	2,6	17 088	1 499	72.1
37,7	41,2	5,1	32 027	4 281	72.2
51,0	37,2	4,8	21 900	2 259	72.3
26,9	38,7	8,2	22 204	6 290	72.4
41,2	72,9	3,8	48 501	4 955	72.5
39,9	44,9	6,5	27 581	4 046	72.6
51,0	33,0	8,0	30 869	5 311	73
50,7	34,4	8,6	31 299	6 177	73.1
53,5	21,4	2,2	27 685	900	73.2
39,0	34,5	4,6	15 844	1 945	74
37,5	36,3	3,0	19 172	1 456	74.1
32,6	35,1	5,7	24 829	4 043	74.2
47,2	32,0	4,0	24 019	2 244	74.3
20,7	45,4	4,6	14 614	2 724	74.4
68,6	7,4	8,1	14 041	1 905	74.5
64,5	25,6	3,5	11 724	739	74.6
61,9	19,7	4,0	9 241	699	74.7
29,1	49,1	4,6	17 747	2 772	74.8

sowie Sozialaufwendungen des Arbeitgebers insgesamt. - 3) Aufwendungen für bezogene Waren, Dienstleistungen. Roh-, Hilfs- und

2 Dienstleistungsstatistik 2003

2.1 Rechtsformen nach Wirtschaftszweigen

Nr. der Klassi- fikation der WZ	Wirtschaftszweig	Unternehmen/Einrichtungen				
		insgesamt	davon			
			Einzel- unternehmen	Personen- gesellschaften	Kapital- gesellschaften	sonstige Rechtsformen
Anzahl						
I	Verkehr und Nachrichtenübermittlung.....	2 782	2 220	161	401	-
60	Landverkehr; Transport in Rohrfernleitungen..	1 944	1 664	73	207	-
60.2	Sonstiger Landverkehr.....	1 940	1 664	73	203	-
61	Schifffahrt.....	63	49	12	2	-
61.1	See- und Küstenschifffahrt.....	-	-	-	-	-
61.2	Binnenschifffahrt.....	63	49	12	2	-
62	Luftfahrt.....	14	2	5	7	-
62.1	Linienflugverkehr.....	1	-	-	1	-
62.2	Gelegenheitsflugverkehr.....	13	2	5	6	-
62.3	Raumtransport.....	-	-	-	-	-
63	Hilfs- und Nebentätigk. für den Verkehr; Verkehrsvermittlung....	534	313	63	158	-
63.1	Frachtschlag und Lagerei.....	42	18	4	20	-
63.2	Sonstige Hilfs- und Neben- tätigkeiten für den Verkehr.....	30	9	3	18	-
63.3	Reisebüros und Reiseveranstalter.....	226	148	33	45	-
63.4	Spedition, sonstige Verkehrsvermittlung.....	237	139	23	74	-
64	Nachrichtenübermittlung.....	227	192	8	27	-
64.1	Postverwaltung und private Post- und Kurierdienste.....	195	171	7	17	-
64.3	Fernmeldedienste.....	31	20	1	10	-

2 Dienstleistungsstatistik 2003

2.1 Rechtsformen nach Wirtschaftszweigen

Nr. der Klassi- fikation der WZ	Wirtschaftszweig	Unternehmen/Einrichtungen				
		insgesamt	davon			
			Einzel- unternehmen	Personen- gesellschaften	Kapital- gesellschaften	sonstige Rechtsformen
Anzahl						
K	Grundstücks- und Wohnungswesen, Vermietung beweglicher Sachen, Erbringung von wirtschaftlichen Dienstleistungen, a.n.g.....	9 894	6 178	1 773	1 859	84
70	Grundstücks- und Wohnungswesen.....	2 385	1 017	855	442	71
70.1	Erschließung, Kauf und Verkauf von Immobilien.....	186	32	48	106	-
70.2	Vermietung und Verpachtung von eigenen Immobilien.....	1 443	495	727	157	63
70.3	Vermittlung und Verwaltung von fremden Immobilien.....	756	489	80	179	8
71	Vermietung beweglicher Sachen ohne Bedienungspersonal.....	278	176	57	45	-
71.1	Vermietung von Kraftwagen bis 3,5t Gesamtgewicht.....	30	20	6	4	-
71.2	Vermietung von sonstigen Verkehrsmitteln.....	51	27	14	11	-
71.3	Vermietung von Maschinen und Geräten.....	133	81	30	22	-
71.4	Vermietung von Gebrauchsgütern, a.n.g.....	64	48	7	9	-
72	Datenverarbeitung und Datenbanken.....	466	254	43	169	-
72.1	Hardwareberatung.....	67	56	-	11	-
72.2	Softwarehäuser.....	228	112	18	98	-
72.3	Datenverarbeitungsdienste.....	70	33	11	26	-
72.4	Datenbanken.....	30	16	6	7	-
72.5	Instandh. und Rep. von Büro- maschinen, Datenverarbeitungs- geräten und -einrichtungen	25	16	2	7	-
72.6	Sonstige mit der Datenver- arbeitung verb. Tätigkeiten.....	46	21	6	20	-
73	Forschung und Entwicklung.....	118	30	23	54	11
73.1	Forschung und Entw. im Bereich Natur-, Ingenieur-, Agrarwissen- schaften und Medizin.....	78	15	1	52	10
73.2	Forschung und Entw. im Bereich Rechts-, Wirtschafts- und Sozialwissenschaften sowie im Bereich Sprach-, Kultur- und Kunstwissenschaften.....	40	15	22	2	1
74	Erbrg. von wirtschaftlichen Dienstleistungen, a.n.g.....	6 647	4 702	795	1 149	2
74.1	Rechts-, Steuer- und Unter- nehmensberatung, Wirtschafts- prüfung, Buchführung, Markt- und Meinungsforschung, Manage- menttätigkeiten von Holding- gesellschaften.....	1 884	1 265	319	301	1
74.2	Architektur- und Ingenieurbüros.	2 588	1 889	275	425	-
74.3	Technische, physikalische und chemische Untersuchung.....	131	70	9	52	-
74.4	Werbung.....	377	287	29	60	-
74.5	Personal- und Stellenvermittl., Überlassung von Arbeitskräften..	60	26	4	30	-
74.6	Wach- und Sicherheitsdienste sowie Detekteien.....	114	70	8	36	-
74.7	Reinigung von Gebäuden Inventar und Verkehrsmitteln....	684	487	65	131	1
74.8	Erbringung von sonstigen wirtschaftl. Dienstl., a.n.g....	809	608	86	115	-

2 Dienstleistungsstatistik
2.2 Umsatz, tätige Personen und

Nr. der Klassi- fikation der WZ	Wirtschaftszweig	Umsatz insgesamt 1)	Tätige Personen am 30.September		Anteil der Lohn- und Gehaltsempfänger an den tätigen Personen insgesamt
			insgesamt	dar. Lohn- und Gehaltsempfänger	
		1000 EUR	Anzahl		%
I	Verkehr und Nachrichtenübermittlung.....	2 051 899	28 853	26 253	91,0
60	Landverkehr; Transport in Rohrfernleitungen..	1 095 738	15 647	13 884	88,7
60.2	Sonstiger Landverkehr.....	1 059 343	15 432	13 669	88,6
61	Schifffahrt.....	15 775	285	223	78,3
61.1	See- und Küstenschifffahrt.....	-	-	-	-
61.2	Binnenschifffahrt.....	15 775	285	223	78,3
62	Luftfahrt.....	249 383	623	611	98,1
62.1	Linienflugverkehr.....	244 430	561	561	100,0
62.2	Gelegenheitsflugverkehr.....	4 953	62	50	80,6
62.3	Raumtransport.....	-	-	-	-
63	Hilfs- und Nebentätigk. für den Verkehr; Verkehrsvermittlung....	600 502	7 990	7 430	93,0
63.1	Frachtschlag und Lagerei.....	66 448	1 558	1 425	91,4
63.2	Sonstige Hilfs- und Neben- tätigkeiten für den Verkehr.....	61 155	765	741	96,8
63.3	Reisebüros und Reiseveranstalter.....	77 389	1 039	815	78,5
63.4	Spedition, sonstige Verkehrsvermittlung.....	395 509	4 628	4 450	96,1
64	Nachrichtenübermittlung.....	90 500	4 308	4 106	95,3
64.1	Postverwaltung und private Post- und Kurierdienste.....	47 200	3 675	3 495	95,1
64.3	Fernmeldedienste.....	43 300	633	611	96,5

1) Summe von Umsatz oder Einnahmen aus selbstständiger Tätigkeit und sonstigen betrieblichen Erträgen.

3) Aufwendungen für bezogene Waren, Dienstleistungen, Roh-, Hilfs- und Betriebsstoffe sowie sonstige betriebliche Aufwendungen.

2003

Aufwendungen nach Wirtschaftszweigen

Aufwendungen				Verhältnis der Aufwendungen insgesamt zum Umsatz insgesamt 1)	Anteil		Nr. der Klassifikation der WZ
insgesamt	davon				des Personal-aufwandes 2) an den Aufwendungen insgesamt	des Sach-aufwandes 3) an den Aufwendungen insgesamt	
	Personal-aufwand 2)	Sach-aufwand 3)	dar. Mieten, Pachten und Leasing				
1000 EUR				%			
1 762 841	592 692	1 170 149	127 712	85,9	33,6	66,4	I
906 296	332 098	574 198	47 021	82,7	36,6	63,4	60
880 407	324 426	555 981	39 492	83,1	36,8	63,2	60.2
8 606	3 404	5 201	296	54,6	39,6	60,4	61
-	-	-	-	-	-	-	61.1
8 606	3 404	5 201	296	54,6	39,6	60,4	61.2
237 049	35 273	201 776	34 868	95,1	14,9	85,1	62
232 929	34 485	198 444	34 481	95,3	14,8	85,2	62.1
4 119	788	3 332	386	83,2	19,1	80,9	62.2
-	-	-	-	-	-	-	62.3
536 406	183 508	352 898	39 894	89,3	34,2	65,8	63
58 459	22 364	36 095	2 963	88,0	38,3	61,7	63.1
80 845	39 529	41 316	1 757	132,2	48,9	51,1	63.2
54 284	13 547	40 737	3 825	70,1	25,0	75,0	63.3
342 817	108 067	234 749	31 349	86,7	31,5	68,5	63.4
74 485	38 409	36 075	5 633	82,3	51,6	48,4	64
34 401	17 853	16 547	1 631	72,9	51,9	48,1	64.1
40 084	20 556	19 528	4 002	92,6	51,3	48,7	64.3

2) Bruttolöhne und -gehälter sowie Sozialaufwendungen des Arbeitgebers insgesamt.

2 Dienstleistungsstatistik
2.2 Umsatz, tätige Personen und

Nr. der Klassi- fikation der WZ	Wirtschaftszweig	Umsatz insgesamt 1)	Tätige Personen am 30.September		Anteil der Lohn- und Gehaltsempfänger an den tätigen Personen insgesamt
			insgesamt	dar. Lohn- und Gehaltsempfänger	
		1000 EUR	Anzahl		%
K	Grundstücks- und Wohnungswesen, Vermietung beweglicher Sachen, Erbringung von wirtschaftlichen Dienstleistungen, a.n.g.....	4 782 673	57 939	48 333	83,4
70	Grundstücks- und Wohnungswesen.....	2 490 280	8 034	5 675	70,6
70.1	Erschließung, Kauf und Verkauf von Immobilien.....	177 662	646	508	78,7
70.2	Vermietung und Verpachtung von eigenen Immobilien.....	1 305 710	4 884	3 345	68,5
70.3	Vermittlung und Verwaltung von fremden Immobilien.....	1 006 908	2 504	1 823	72,8
71	Vermietung beweglicher Sachen ohne Bedienungspersonal.....	94 045	797	540	67,7
71.1	Vermietung von Kraftwagen bis 3,5t Gesamtgewicht.....	4 407	82	49	59,7
71.2	Vermietung von sonstigen Verkehrsmitteln.....	31 209	114	67	58,4
71.3	Vermietung von Maschinen und Geräten.....	46 592	362	247	68,4
71.4	Vermietung von Gebrauchsgütern, a.n.g.....	11 837	239	177	73,9
72	Datenverarbeitung und Datenbanken.....	209 638	2 743	2 340	85,3
72.1	Hardwareberatung.....	11 482	201	131	64,9
72.2	Softwarehäuser.....	96 910	1 149	963	83,8
72.3	Datenverarbeitungsdienste.....	34 725	736	674	91,6
72.4	Datenbanken.....	9 653	126	97	76,8
72.5	Instandh. und Rep. von Büro- maschinen, Datenverarbeitungs- geräten und -einrichtungen.....	46 101	357	340	95,3
72.6	Sonstige mit der Datenver- arbeitung verb. Tätigkeiten.....	10 767	173	135	77,8
73	Forschung und Entwicklung.....	73 418	1 101	1 002	91,1
73.1	Forschung und Entw. im Bereich Natur-, Ingenieur-, Agrarwissen- schaften und Medizin	65 954	920	883	96,0
73.2	Forschung und Entw. im Bereich Rechts-, Wirtschafts- und Sozialwissenschaften sowie im Bereich Sprach-, Kultur- und Kunswissenschaften	7 464	181	119	66,1
74	Erbrg. von wirtschaftlichen Dienstleistungen, a.n.g.....	1 915 293	45 264	38 776	85,7
74.1	Rechts-, Steuer- und Unter- nehmensberatung, Wirtschafts- prüfung, Buchführung, Markt- und Meinungsforschung, Manage- menttätigkeiten und Holding- gesellschaften.....	445 491	9 259	7 213	77,9
74.2	Architektur- und Ingenieurbüros.	742 261	10 465	8 043	76,9
74.3	Technische, physikalische und chemische Untersuchung.....	47 384	835	755	90,4
74.4	Werbung.....	63 205	1 059	745	70,4
74.5	Personal- und Stellenvermittl., Überlassung von Arbeitskräften..	40 775	1 730	1 576	91,1
74.6	Wach- und Sicherheitsdienste sowie Detekteien.....	60 443	2 846	2 746	96,5
74.7	Reinigung von Gebäuden Inventar und Verkehrsmitteln....	259 133	14 832	14 232	96,0
74.8	Erbringung von sonstigen wirtschaftl. Dienstl., a.n.g....	256 601	4 238	3 465	81,8

1) Summe von Umsatz oder Einnahmen aus selbstständiger Tätigkeit und sonstigen betrieblichen Erträgen.

3) Aufwendungen für bezogene Waren, Dienstleistungen, Roh-, Hilfs- und Betriebsstoffe sowie sonstige betriebliche Aufwendungen.

2003

Aufwendungen nach Wirtschaftszweigen

Aufwendungen				Verhältnis der Aufwendungen insgesamt zum Umsatz insgesamt 1)	Anteil		Nr. der Klassifikation der WZ
insgesamt	davon				des Personal-aufwandes 2) an den Aufwendungen insgesamt	des Sach-aufwandes 3) an den Aufwendungen insgesamt	
	Personal-aufwand 2)	Sach-aufwand 3)	dar. Mieten, Pachten und Leasing				
1000 EUR				%			
2 617 171	1 055 276	1 561 895	125 393	54,7	40,3	59,7	K
900 673	178 475	722 199	28 946	36,2	19,8	80,2	70
150 642	16 558	134 084	2 665	84,8	11,0	89,0	70.1
633 890	119 655	514 235	16 258	48,5	18,9	81,1	70.2
116 141	42 261	73 880	10 023	11,5	36,4	63,6	70.3
62 019	9 942	52 077	3 351	65,9	16,0	84,0	71
2 612	642	1 970	871	59,3	24,6	75,4	71.1
28 834	1 383	27 450	267	92,4	4,8	95,2	71.2
23 302	5 563	17 739	1 601	50,0	23,9	76,1	71.3
7 271	2 354	4 918	612	61,4	32,4	67,6	71.4
184 542	82 708	101 834	9 388	88,0	44,8	55,2	72
9 411	2 619	6 792	506	82,0	27,8	72,2	72.1
76 444	36 503	39 941	3 846	78,9	47,8	52,2	72.2
30 600	17 694	12 906	1 833	88,1	57,8	42,2	72.3
6 328	2 594	3 735	700	65,6	41,0	59,0	72.4
52 629	19 004	33 625	2 091	114,2	36,1	63,9	72.5
9 129	4 295	4 834	410	84,8	47,0	53,0	72.6
61 713	37 449	24 265	2 865	84,1	60,7	39,3	73
56 122	33 454	22 667	2 806	85,1	59,6	40,4	73.1
5 592	3 994	1 597	60	74,9	71,4	28,6	73.2
1 408 223	746 702	661 521	80 842	73,5	53,0	47,0	74
329 080	167 247	161 833	30 719	73,9	50,8	49,2	74.1
502 568	242 248	260 320	26 274	67,7	48,2	51,8	74.2
37 498	22 345	15 152	2 083	79,1	59,6	40,4	74.3
41 774	13 063	28 711	2 555	66,1	31,3	68,7	74.4
30 980	27 961	3 019	615	76,0	90,3	9,7	74.5
54 463	39 004	15 460	1 604	90,1	71,6	28,4	74.6
211 268	160 290	50 978	6 974	81,5	75,9	24,1	74.7
200 592	74 544	126 048	10 017	78,2	37,2	62,8	74.8

2) Bruttolöhne und -gehälter sowie Sozialaufwendungen des Arbeitgebers insgesamt.-

2 Dienstleistungsstatistik 2003

2.3 Lohn- und Gehaltsempfänger und Personalaufwand nach Wirtschaftszweigen

Nr. der Klassi- fikation der WZ	Wirtschaftszweig	Lohn- und Gehalts- empfänger am 30.September	Personalaufwand		Anteil der Sozial- aufwendungen des Arbeit- gebers am Personalaufwand insgesamt	
			insgesamt	davon		
				Bruttolöhne und -gehälter		Sozial- aufwendungen des Arbeitgebers
		Anzahl	1 000 EUR		%	
I	Verkehr und Nachrichtenübermittlung.....	26 253	592 693	482 163	110 530	18,6
60	Landverkehr; Transport in Rohrfernleitungen..	13 884	332 098	268 266	63 832	19,2
60.2	Sonstiger Landverkehr.....	13 669	324 426	262 009	62 417	19,2
61	Schifffahrt.....	223	3 404	2 701	704	20,7
61.1	See- und Küstenschifffahrt.....	-	-	-	-	-
61.2	Binnenschifffahrt.....	223	3 404	2 701	704	20,7
62	Luftfahrt.....	611	35 273	30 111	5 162	14,6
62.1	Linienflugverkehr.....	561	34 485	29 479	5 006	14,5
62.2	Gelegenheitsflugverkehr.....	50	788	632	156	19,7
62.3	Raumtransport.....	-	-	-	-	-
63	Hilfs- und Nebentätigk. für den Verkehr; Verkehrsvermittlung....	7 430	183 508	148 829	34 679	18,9
63.1	Frachtschlag und Lagerei.....	1 425	22 365	18 723	3 641	16,3
63.2	Sonstige Hilfs- und Neben- tätigkeiten für den Verkehr....	740	39 529	31 357	8 172	20,7
63.3	Reisebüros und Reiseveranstalter.....	815	13 547	11 123	2 424	17,9
63.4	Spedition, sonstige Verkehrsvermittlung.....	4 450	108 067	87 625	20 442	18,9
64	Nachrichtenübermittlung.....	4 106	38 409	32 256	6 153	16,0
64.1	Postverwaltung und private Post- und Kurierdienste.....	3 495	17 853	15 052	2 801	15,7
64.3	Fernmeldedienste.....	611	20 556	17 204	3 352	16,3

2 Dienstleistungsstatistik 2003

2.3 Lohn- und Gehaltsempfänger und Personalaufwand nach Wirtschaftszweigen

Nr. der Klassi- fikation der WZ	Wirtschaftszweig	Lohn- und Gehalts- empfänger am 30.September	Personalaufwand		Anteil der Sozial- aufwendungen des Arbeit- gebers am Personalaufwand insgesamt	
			insgesamt	davon		
				Bruttolöhne und -gehälter	Sozial- aufwendungen des Arbeitgebers	
		Anzahl	1 000 EUR		%	
K	Grundstücks- und Wohnungswesen, Vermietung beweglicher Sachen, Erbringung von wirtschaftlichen Dienstleistungen, a.n.g.....	48 333	1 055 276	871 599	183 677	17,4
70	Grundstücks- und Wohnungswesen.....	5 675	178 475	148 000	30 474	17,1
70.1	Erschließung, Kauf und Verkauf von Immobilien.....	508	16 558	14 231	2 327	14,1
70.2	Vermietung und Verpachtung von eigenen Immobilien.....	3 345	119 655	98 690	20 966	17,5
70.3	Vermittlung und Verwaltung von fremden Immobilien.....	1 822	42 261	35 080	7 180	17,0
71	Vermietung beweglicher Sachen ohne Bedienungspersonal.....	540	9 942	8 114	1 829	18,4
71.1	Vermietung von Kraftwagen bis 3,5t Gesamtgewicht.....	49	642	537	105	16,4
71.2	Vermietung von sonstigen Verkehrsmitteln.....	67	1 383	1 130	255	18,3
71.3	Vermietung von Maschinen und Geräten.....	247	5 563	4 503	1 060	19,1
71.4	Vermietung von Gebrauchsgütern, a.n.g.....	177	2 354	1 944	409	17,4
72	Datenverarbeitung und Datenbanken.....	2 340	82 708	70 199	12 509	15,1
72.1	Hardwareberatung.....	131	2 619	2 232	387	14,8
72.2	Softwarehäuser.....	963	36 503	30 844	5 659	15,5
72.3	Datenverarbeitungsdienste.....	674	17 694	14 769	2 925	16,5
72.4	Datenbanken.....	97	2 594	2 153	440	17,0
72.5	Instandh. und Rep. von Büro- maschinen, Datenverarbeitungs- geräten und -einrichtungen	340	19 004	16 490	2 514	13,2
72.6	Sonstige mit der Datenver- arbeitung verb. Tätigkeiten.....	135	4 295	3 711	584	13,6
73	Forschung und Entwicklung.....	1 002	37 449	30 942	6 506	17,4
73.1	Forschung und Entw. im Bereich Natur-, Ingenieur-, Agrarwissen- schaften und Medizin.....	883	33 455	27 638	5 816	17,4
73.2	Forschung und Entw. im Bereich Rechts-, Wirtschafts- und Sozialwissenschaften sowie im Bereich Sprach-, Kultur- und Kunstwissenschaften.....	119	3 994	3 304	690	17,3
74	Erbrg. von wirtschaftlichen Dienstleistungen, a.n.g.....	38 776	746 702	614 343	132 359	17,7
74.1	Rechts-, Steuer- und Unter- nehmensberatung, Wirtschafts- prüfung, Buchführung, Markt- und Meinungsforschung, Manage- menttätigkeiten von Holding- gesellschaften.....	7 214	167 247	138 285	28 963	17,3
74.2	Architektur- und Ingenieurbüros.	8 043	242 248	199 697	42 550	17,6
74.3	Technische, physikalische und chemische Untersuchung.....	755	22 345	18 138	4 207	18,8
74.4	Werbung.....	745	13 063	10 892	2 171	16,6
74.5	Personal- und Stellenvermittl., Überlassung von Arbeitskräften..	1 576	27 961	22 134	5 828	20,8
74.6	Wach- und Sicherheitsdienste sowie Detekteien.....	2 746	39 004	32 194	6 810	17,5
74.7	Reinigung von Gebäuden	14 232	160 290	131 515	28 776	18,0
74.8	Erbringung von sonstigen wirtschaftl. Dienstl., a.n.g....	3 465	74 544	61 489	13 054	17,5

2 Dienstleistungsstatistik

2.4 Umsatz, Bestände, Sachaufwand, Investitionen,

Nr. der Klassi- fikation der WZ	Wirtschaftszweig	Umsatz insgesamt 1)	Bestände insgesamt 2)	
			am Anfang	am Ende
			des Berichtsjahres	
				1 000
I	Verkehr und Nachrichtenübermittlung.....	2 051 899	44 376	65 636
60	Landverkehr; Transport in Rohrfernleitungen..	1 095 738	29 360	50 256
60.2	Sonstiger Landverkehr.....	1 059 343	28 451	37 358
61	Schifffahrt.....	15 775	215	209
61.1	See- und Küstenschifffahrt.....	-	-	-
61.2	Binnenschifffahrt.....	15 775	215	209
62	Luftfahrt.....	249 383	8 834	8 147
62.1	Linienflugverkehr.....	244 430	8 752	8 084
62.2	Gelegenheitsflugverkehr.....	4 953	82	63
62.3	Raumtransport.....	-	-	-
63	Hilfs- und Nebentätigk. für den Verkehr; Verkehrsvermittlung....	600 502	5 641	6 585
63.1	Frachtumschlag und Lagerei.....	66 448	416	771
63.2	Sonstige Hilfs- und Neben- tätigkeiten für den Verkehr....	61 155	2 797	2 781
63.3	Reisebüros und Reiseveranstalter.....	77 389	536	456
63.4	Spedition, sonstige Verkehrsvermittlung.....	395 509	1 892	2 577
64	Nachrichtenübermittlung.....	90 500	326	439
64.1	Postverwaltung und private Post- und Kurierdienste.....	47 200	31	29
64.3	Fernmeldedienste.....	43 300	295	411

1) Summe von Umsatz oder Einnahmen aus selbstständiger Tätigkeit und sonstigen betrieblichen Erträgen. -2) Bestände an bezogenen fertigen und unfertigen Erzeugnissen sowie in Arbeit befindliche Aufträge. -3) Aufwendungen für bezogene Waren, Dienstleistungen,

2003

Steuern und Subventionen nach Wirtschaftszweigen

Sachaufwand 3)	Investitionen insgesamt	Betriebliche Steuern und sonstige öffentliche Abgaben	Subventionen	Nr. der Klassi- fikation der WZ
EUR				
1 170 149	197 693	19 960	38 086	I
574 198	130 747	13 896	31 607	60
555 981	129 548	13 839	31 545	60.2
5 201	1 197	153	37	61
-	-	-	-	61.1
5 201	1 197	153	37	61.2
201 776	1 606	22	8	62
198 444	699	-	-	62.1
3 332	907	22	8	62.2
-	-	-	-	62.3
352 898	60 966	5 116	6 073	63
36 095	11 934	517	2 929	63.1
41 316	22 556	504	212	63.2
40 737	5 544	454	2 266	63.3
234 749	20 932	3 641	665	63.4
36 075	3 178	772	360	64
16 547	1 645	543	351	64.1
19 528	1 533	229	9	64.3

Waren und Dienstleistungen zum Wiederverkauf in unverändertem Zustand, Roh-, Hilfs- und Betriebsstoffen sowie selbst erstellten Roh-, Hilfs- und Betriebsstoffe sowie sonstige betriebliche Aufwendungen.

Nr. der Klassifikation der WZ	Wirtschaftszweig	Umsatz insgesamt 1)	Bestände insgesamt 2)	
			am Anfang	am Ende
			des Berichtsjahres	
				1 000
K	Grundstücks- und Wohnungswesen, Vermietung beweglicher Sachen, Erbringung von wirtschaftlichen Dienstleistungen, a.n.g.....	4 782 674	566 973	565 803
70	Grundstücks- und Wohnungswesen.....	2 490 280	422 134	436 738
70.1	Erschließung, Kauf und Verkauf von Immobilien.....	177 662	115 058	121 296
70.2	Vermietung und Verpachtung von eigenen Immobilien.....	1 305 710	285 717	285 338
70.3	Vermittlung und Verwaltung von fremden Immobilien.....	1 006 908	21 359	30 104
71	Vermietung beweglicher Sachen ohne Bedienungspersonal.....	94 045	1 718	1 612
71.1	Vermietung von Kraftwagen bis 3,5t Gesamtgewicht.....	4 407	50	179
71.2	Vermietung von sonstigen Verkehrsmitteln.....	31 209	469	330
71.3	Vermietung von Maschinen und Geräten.....	46 592	1 023	953
71.4	Vermietung von Gebrauchsgütern, a.n.g.....	11 837	176	150
72	Datenverarbeitung und Datenbanken.....	209 638	20 755	16 874
72.1	Hardwareberatung.....	11 482	595	408
72.2	Softwarehäuser.....	96 910	6 436	6 027
72.3	Datenverarbeitungsdienste.....	34 725	704	657
72.4	Datenbanken.....	9 653	855	616
72.5	Instandh. und Rep. von Büro-maschinen, Datenverarbeitungsgeräten und -einrichtungen.....	46 101	11 717	8 888
72.6	Sonstige mit der Datenverarbeitung verb. Tätigkeiten.....	10 767	447	277
73	Forschung und Entwicklung.....	73 418	6 443	6 627
73.1	Forschung und Entw. im Bereich Natur-, Ingenieur-, Agrarwissenschaften und Medizin	65 955	6 235	6 619
73.2	Forschung und Entw. im Bereich Rechts-, Wirtschafts- und Sozialwissenschaften sowie im Bereich Sprach-, Kultur- und Kunstwissenschaften	7 463	208	7
74	Erbrg. von wirtschaftlichen Dienstleistungen, a.n.g.....	1 915 293	115 923	103 952
74.1	Rechts-, Steuer- und Unternehmensberatung, Wirtschaftsprüfung, Buchführung, Markt- und Meinungsforschung, Managementtätigkeiten und Holdinggesellschaften.....	445 491	6 570	7 709
74.2	Architektur- und Ingenieurbüros.	742 261	85 069	65 089
74.3	Technische, physikalische und chemische Untersuchung.....	47 384	1 030	899
74.4	Werbung.....	63 205	1 574	1 710
74.5	Personal- und Stellenvermittl., Überlassung von Arbeitskräften..	40 775	418	2 664
74.6	Wach- und Sicherheitsdienste sowie Detekteien.....	60 443	163	393
74.7	Reinigung von Gebäuden			
	Inventar und Verkehrsmitteln....	259 133	4 714	5 449
74.8	Erbringung von sonstigen wirtschaftl. Dienstl., a.n.g....	256 601	16 385	20 038

1) Summe von Umsatz oder Einnahmen aus selbstständiger Tätigkeit und sonstigen betrieblichen Erträgen. -2) Bestände an bezogenen fertigen und unfertigen Erzeugnissen sowie in Arbeit befindliche Aufträge. -3) Aufwendungen für bezogene Waren, Dienstleistungen,

2003

Steuern und Subventionen nach Wirtschaftszweigen

Sachaufwand 3)	Investitionen insgesamt	Betriebliche Steuern und sonstige öffentliche Abgaben	Subventionen	Nr. der Klassi- fikation der WZ
EUR				
1 561 895	2 226 811	86 154	39 837	K
722 199	2 077 766	69 333	16 920	70
134 084	13 292	1 780	998	70.1
514 235	195 254	25 875	14 837	70.2
73 880	1 869 220	41 678	1 084	70.3
52 077	45 003	600	417	71
1 970	362	59	-	71.1
27 450	29 358	48	107	71.2
17 739	14 158	455	283	71.3
4 918	1 126	39	27	71.4
101 834	10 145	1 321	2 388	72
6 792	302	47	31	72.1
39 941	4 919	697	1 335	72.2
12 906	1 663	231	357	72.3
3 735	794	76	165	72.4
33 625	1 768	92	32	72.5
4 834	700	179	467	72.6
24 265	5 845	252	2 662	73
22 667	5 683	215	2 662	73.1
1 597	162	37	-	73.2
661 521	88 052	14 648	17 451	74
161 833	13 479	2 688	8 685	74.1
260 320	42 307	5 116	3 682	74.2
15 152	1 874	264	424	74.3
28 711	2 885	1 001	604	74.4
3 019	3 295	279	285	74.5
15 460	2 102	243	862	74.6
50 978	10 364	2 918	1 623	74.7
126 048	11 745	2 137	1 286	74.8

Waren und Dienstleistungen zum Wiederverkauf in unverändertem Zustand, Roh-, Hilfs- und Betriebsstoffen sowie selbst erstellten Roh-, Hilfs- und Betriebsstoffe sowie sonstige betriebliche Aufwendungen.

2 Dienstleistungsstatistik

2.5 Unternehmen/Einrichtungen, Umsatz, Steuern und Subventionen nach

Nr. der Klassi- fikation der WZ	Wirtschaftsabschnitt	Unternehmen/ Einrichtungen insgesamt	Umsatz insgesamt 1)	Tätige Personen am 30. September		Auf
	Umsatz insgesamt 1) von ... bis unter ... EUR			insgesamt	dar. Lohn- und Gehaltsempfänger	insgesamt
	Unternehmen/Einrichtungen mit ... bis ... tätigen Personen					
	Anzahl					
		nach Umsatzgrößenklassen				
I	Verkehr und Nachrichtenübermittlung....	2 782	2 051 899	28 853	26 253	1 762 841
	davon:					
	mehr als 17 500 - 250 000	1 773	164 929	4 465	2 609	101 402
	250 000 - 1 Mill.	660	319 787	7 250	6 792	236 629
	1 Mill. und mehr	349	1 567 183	17 138	16 852	1 424 810
K	Grundstücks- und Wohnungs- wesen, Vermietung bewegl. Sachen, Erbringung von wirtschaftlichen Dienst- leistungen, a.n.g.....	9 894	4 782 673	57 939	48 333	2 617 171
	davon:					
	mehr als 17 500 - 250 000	7 689	637 745	16 608	8 744	340 933
	250 000 - 1 Mill.	1 599	767 039	15 087	13 928	557 782
	1 Mill. und mehr	606	3 377 889	26 244	25 661	1 718 455
		nach Größenklassen der Zahl der tätigen Personen				
I	Verkehr und Nachrichtenübermittlung....	2 782	2 051 898	28 853	26 253	1 762 841
	davon:					
	bis 9	2 247	463 327	6 879	4 717	320 013
	10 - 19	305	252 129	4 077	3 877	192 544
	20 - 99	183	551 457	6 856	6 738	462 624
	100 - 499	42	448 759	7 693	7 684	439 910
	500 und mehr	5	336 226	3 348	3 237	347 750
K	Grundstücks- und Wohnungs- wesen, Vermietung bewegl. Sachen, Erbringung von wirtschaftlichen Dienst- leistungen, a.n.g.	9 894	4 782 674	57 938	48 333	2 617 171
	davon:					
	bis 9	8 913	2 463 250	21 712	12 958	972 848
	10 - 19	556	579 833	7 278	6 929	388 250
	20 - 99	351	1 101 985	14 279	14 077	735 127
	100 - 499	73	630 016	14 117	13 816	513 091
	500 und mehr	1	7 590	552	553	7 855

1) Summe von Umsatz oder Einnahmen aus selbstständiger Tätigkeit und sonstigen betrieblichen Erträge.- 2) Bruttolöhne und -gehälter und Betriebsstoffe sowie sonstige betriebliche Aufwendungen.

2003

tätige Personen, Aufwendungen, Investitionen,
Größenklassen in den Wirtschaftsabschnitten I und K

wendungen			Investitionen insgesamt	Betriebliche Steuern und sonstige öffentliche Abgaben	Subventionen	Nr. der Klassi- fikation der WZ
davon						
Personal- aufwand 2)	Sach- aufwand 3)	dar. Mieten, Pachten und Leasing				
EUR						
nach Umsatzgrößenklassen						
592 692	1 170 149	127 712	197 693	19 960	38 086	I
33 464	67 938	8 081	15 353	2 794	1 427	
95 358	141 271	13 005	34 817	4 582	2 797	
463 870	960 940	106 625	147 523	12 584	33 861	
1 055 276	1 561 895	125 393	2 226 811	86 154	39 837	K
137 993	202 940	32 121	37 404	6 599	5 445	
288 785	268 997	36 742	63 974	6 756	8 139	
628 498	1 089 958	56 530	2 125 433	72 799	26 253	
nach Größenklassen der Zahl der tätigen Personen						
592 692	1 170 149	127 712	197 694	19 960	38 086	I
84 216	235 797	25 025	39 532	6 301	5 578	
74 723	117 821	7 616	32 648	4 395	1 179	
159 195	303 429	21 207	61 467	6 121	8 920	
178 307	261 603	33 264	40 646	2 870	22 408	
96 251	251 499	40 600	23 402	274	-	
1 055 276	1 561 895	125 393	2 226 811	86 154	39 837	K
295 231	677 617	69 274	1 987 513	56 833	12 201	
173 629	214 621	17 114	74 069	7 850	9 473	
309 200	425 927	24 782	125 711	14 859	7 174	
271 116	241 975	14 034	39 473	6 596	10 942	
6 100	1 755	189	45	17	47	

sowie Sozialaufwendungen des Arbeitgebers insgesamt.- 3) Aufwendungen für bezogene Waren, Dienstleistungen, Roh-, Hilfs-

3 Dienstleistungsstatistik 2003
Unternehmen oder Einrichtungen mit einem Umsatz von 250 000 EUR und mehr

3.1 Rechtsformen nach Wirtschaftszweigen

Nr. der Klassi- fikation der WZ	Wirtschaftszweig	Unternehmen/Einrichtungen				
		insgesamt	davon			
			Einzel- unternehmen	Personen- gesellschaften	Kapital- gesellschaften	sonstige Rechtsformen
Anzahl						
I	Verkehr und Nachrichtenübermittlung.....	1 009	609	90	310	-
60	Landverkehr; Transport in Rohrfernleitungen..	671	458	42	171	-
60.2	Sonstiger Landverkehr.....	667	458	42	167	-
61	Schifffahrt.....	18	8	9	2	-
61.1	See- und Küstenschifffahrt.....	-	-	-	-	-
61.2	Binnenschifffahrt.....	18	8	9	2	-
62	Luftfahrt.....	5	-	2	3	-
62.1	Linienflugverkehr.....	1	-	-	1	-
62.2	Gelegenheitsflugverkehr.....	4	-	2	2	-
62.3	Raumtransport.....	-	-	-	-	-
63	Hilfs- und Nebentätigk. für den Verkehr; Verkehrsvermittlung....	260	119	33	108	-
63.1	Frachtschlag und Lagerei.....	23	3	4	16	-
63.2	Sonstige Hilfs- und Neben- tätigkeiten für den Verkehr.....	12	4	1	7	-
63.3	Reisebüros und Reiseveranstalter.....	55	24	7	25	-
63.4	Spedition, sonstige Verkehrsvermittlung.....	169	88	21	60	-
64	Nachrichtenübermittlung.....	55	25	4	26	-
64.1	Postverwaltung und private Post- und Kurierdienste.....	42	22	3	17	-
64.3	Fernmeldedienste.....	12	2	1	9	-

3 Dienstleistungsstatistik 2003
Unternehmen oder Einrichtungen mit einem Umsatz von 250 000 EUR und mehr

3.1 Rechtsformen nach Wirtschaftszweigen

Nr. der Klassi- fikation der WZ	Wirtschaftszweig	Unternehmen/Einrichtungen				
		insgesamt	davon			
			Einzel- unternehmen	Personen- gesellschaften	Kapital- gesellschaften	sonstige Rechtsformen
K	Grundstücks- und Wohnungswesen, Vermietung beweglicher Sachen, Erbringung von wirtschaftlichen Dienstleistungen, a.n.g.....	2 205	572	479	1 078	76
70	Grundstücks- und Wohnungswesen.....	485	35	122	264	64
70.1	Erschließung, Kauf und Verkauf von Immobilien.....	107	9	22	76	-
70.2	Vermietung und Verpachtung von eigenen Immobilien.....	277	10	85	123	60
70.3	Vermittlung und Verwaltung von fremden Immobilien.....	101	16	15	66	4
71	Vermietung beweglicher Sachen ohne Bedienungspersonal.....	60	31	14	15	-
71.1	Vermietung von Kraftwagen bis 3,5t Gesamtgewicht.....	5	2	2	1	-
71.2	Vermietung von sonstigen Verkehrsmitteln.....	7	3	2	2	-
71.3	Vermietung von Maschinen und Geräten.....	36	18	9	9	-
71.4	Vermietung von Gebrauchsgütern, a.n.g.....	12	8	1	3	-
72	Datenverarbeitung und Datenbanken.....	127	17	9	101	-
72.1	Hardwareberatung.....	9	3	-	6	-
72.2	Softwarehäuser.....	65	4	4	57	-
72.3	Datenverarbeitungsdienste.....	24	5	3	16	-
72.4	Datenbanken.....	5	1	-	4	-
72.5	Instandh. und Rep. von Büro- maschinen, Datenverarbeitungs- geräten und -einrichtungen	11	5	1	5	-
72.6	Sonstige mit der Datenver- arbeitung verb. Tätigkeiten.....	12	-	-	12	-
73	Forschung und Entwicklung.....	46	1	4	32	10
73.1	Forschung und Entw. im Bereich Natur-, Ingenieur-, Agrarwissen- schaften und Medizin.....	41	-	1	31	9
73.2	Forschung und Entw. im Bereich Rechts-, Wirtschafts- und Sozialwissenschaften sowie im Bereich Sprach-, Kultur- und Kunswissenschaften.....	5	1	2	1	1
74	Erbrg. von wirtschaftlichen Dienstleistungen, a.n.g.....	1 487	487	330	667	2
74.1	Rechts-, Steuer- und Unter- nehmensberatung, Wirtschafts- prüfung, Buchführung, Markt- und Meinungsforschung, Manage- menttätigkeiten von Holding- gesellschaften.....	411	141	149	120	1
74.2	Architektur- und Ingenieurbüros.	566	214	89	262	-
74.3	Technische, physikalische und chemische Untersuchung.....	41	9	7	26	-
74.4	Werbung.....	64	24	11	28	-
74.5	Personal- und Stellenvermittl., Überlassung von Arbeitskräften..	37	10	2	25	-
74.6	Wach- und Sicherheitsdienste sowie Detekteien.....	37	8	2	27	-
74.7	Reinigung von Gebäuden					
	Inventar und Verkehrsmitteln....	159	36	33	90	1
74.8	Erbringung von sonstigen wirtschaftl. Dienstl., a.n.g....	173	46	37	89	-

3 Dienstleistungsstatistik 2003
Unternehmen oder Einrichtungen mit einem Umsatz von 250 000 EUR und mehr

3.2 Umsätze nach Wirtschaftszweigen

Nr. der Klassi- fikation der WZ	Wirtschaftszweig	Umsatz insgesamt 1)	davon		
			Umsatz oder Einnahmen aus selbstständiger Tätigkeit	dar. durch Auftraggeber mit Sitz im Ausland	sonstige betriebliche Erträge
		1 000 EUR			
I	Verkehr und Nachrichtenübermittlung.....	1 886 970	1 796 951	9 250	90 019
60	Landverkehr; Transport in Rohrfernleitungen..	979 303	948 210	4 145	31 093
60.2	Sonstiger Landverkehr.....	942 909	914 035	4 145	28 874
61	Schifffahrt.....	10 061	10 016	-	45
61.1	See- und Küstenschifffahrt.....	-	-	-	-
61.2	Binnenschifffahrt.....	10 061	10 016	-	45
62	Luftfahrt.....	248 128	219 265	-	28 863
62.1	Linienflugverkehr.....	244 430	215 584	-	28 846
62.2	Gelegenheitsflugverkehr.....	3 698	3 680	-	17
62.3	Raumtransport.....	-	-	-	-
63	Hilfs- und Nebentätigk. für den Verkehr; Verkehrsvermittlung....	571 169	542 007	4 129	29 162
63.1	Frachtschlag und Lagerei.....	64 414	62 615	8	1 798
63.2	Sonstige Hilfs- und Neben- tätigkeiten für den Verkehr.....	59 636	44 681	-	14 955
63.3	Reisebüros und Reiseveranstalter.....	60 046	59 261	657	784
63.4	Spedition, sonstige Verkehrsvermittlung.....	387 074	375 449	3 465	11 625
64	Nachrichtenübermittlung.....	78 308	77 453	975	855
64.1	Postverwaltung und private Post- und Kurierdienste.....	36 060	35 806	975	254
64.3	Fernmeldedienste.....	42 249	41 648	-	601

1) Summe von Umsatz oder Einnahmen aus selbstständiger Tätigkeit und sonstigen betrieblichen Erträgen.

3 Dienstleistungsstatistik 2003
Unternehmen oder Einrichtungen mit einem Umsatz von 250 000 EUR und mehr

3.2 Umsätze nach Wirtschaftszweigen

Nr. der Klassi- fikation der WZ	Wirtschaftszweig	Umsatz insgesamt 1)	davon		
			Umsatz oder Einnahmen aus selbstständiger Tätigkeit	dar. durch Auftraggeber mit Sitz im Ausland	sonstige betriebliche Erträge
		1 000 EUR			
K	Grundstücks- und Wohnungswesen, Vermietung beweglicher Sachen, Erbringung von wirtschaftlichen Dienstleistungen, a.n.g.....	4 144 928	4 037 230	42 586	107 699
70	Grundstücks- und Wohnungswesen.....	2 359 398	2 294 873	67	64 525
70.1	Erschließung, Kauf und Verkauf von Immobilien.....	168 093	166 525	-	1 568
70.2	Vermietung und Verpachtung von eigenen Immobilien.....	1 231 733	1 183 592	65	48 142
70.3	Vermittlung und Verwaltung von fremden Immobilien.....	959 572	944 757	2	14 814
71	Vermietung beweglicher Sachen ohne Bedienungspersonal.....	76 063	71 134	659	4 929
71.1	Vermietung von Kraftwagen bis 3,5t Gesamtgewicht.....	1 588	1 520	-	67
71.2	Vermietung von sonstigen Verkehrsmitteln.....	27 532	23 564	30	3 967
71.3	Vermietung von Maschinen und Geräten.....	38 458	37 568	629	890
71.4	Vermietung von Gebrauchsgütern, a.n.g.....	8 485	8 481	-	4
72	Datenverarbeitung und Datenbanken.....	178 694	173 816	6 037	4 878
72.1	Hardwareberatung.....	5 793	5 632	-	161
72.2	Softwarehäuser.....	81 398	79 853	5 284	1 545
72.3	Datenverarbeitungsdienste.....	31 828	31 524	254	304
72.4	Datenbanken.....	6 494	6 486	336	8
72.5	Instandh. und Rep. von Büro- maschinen, Datenverarbeitungs- geräten und -einrichtungen	44 888	42 073	8	2 815
72.6	Sonstige mit der Datenver- arbeitung verb. Tätigkeiten.....	8 292	8 248	155	44
73	Forschung und Entwicklung.....	67 570	63 860	5 334	3 710
73.1	Forschung und Entw. im Bereich Natur-, Ingenieur-, Agrarwissen- schaften und Medizin.....	62 336	58 626	5 316	3 710
73.2	Forschung und Entw. im Bereich Rechts-, Wirtschafts- und Sozialwissenschaften sowie im Bereich Sprach-, Kultur- und Kunswissenschaften.....	5 234	5 234	18	-
74	Erbrg. von wirtschaftlichen Dienstleistungen, a.n.g.....	1 463 204	1 433 546	30 488	29 657
74.1	Rechts-, Steuer- und Unter- nehmensberatung, Wirtschafts- prüfung, Buchführung, Markt- und Meinungsforschung, Manage- menttätigkeiten von Holding- gesellschaften.....	305 535	297 696	1 923	7 839
74.2	Architektur- und Ingenieurbüros.	568 156	551 493	18 530	16 663
74.3	Technische, physikalische und chemische Untersuchung.....	38 347	37 746	9	601
74.4	Werbung.....	41 926	41 728	96	198
74.5	Personal- und Stellenvermittl., Überlassung von Arbeitskräften..	38 628	38 512	511	115
74.6	Wach- und Sicherheitsdienste sowie Detekteien.....	55 383	55 269	-	114
74.7	Reinigung von Gebäuden Inventar und Verkehrsmitteln....	202 627	200 704	573	1 922
74.8	Erbringung von sonstigen wirtschaftl. Dienstl., a.n.g....	212 603	210 398	8 846	2 205

1) Summe von Umsatz oder Einnahmen aus selbstständiger Tätigkeit und sonstigen betrieblichen Erträgen.

3 Dienstleistungsstatistik
Unternehmen oder Einrichtungen

3.3 Tätige Personen und Personalaufwand

Nr. der Klassi- fikation der WZ	Wirtschaftszweig	Tätige Personen am					
		insgesamt	und				Anteil der in Teilzeit tätigen Personen an den tätigen Personen insgesamt
			Lohn- und Gehalts- empfänger	dar. Aus- zubildende	Anteil der Lohn- u. Gehalts- empfänger an den tätigen Personen insgesamt	in Teilzeit	
			Anzahl		%	Anzahl	%
I	Verkehr und Nachrichtenübermittlung.....	24 388	23 644	433	97,0	5 700	23,4
60	Landverkehr; Transport in Rohrfernleitungen..	12 595	12 170	218	96,6	1 278	10,1
60.2	Sonstiger Landverkehr.....	12 380	11 955	209	96,6	1 255	10,1
61	Schifffahrt.....	128	112	3	87,3	20	15,3
61.1	See- und Küstenschifffahrt.....	-	-	-	-	-	-
61.2	Binnenschifffahrt.....	128	112	3	87,3	20	15,3
62	Luftfahrt.....	596	593	5	99,5	17	2,9
62.1	Linienflugverkehr.....	561	561	5	100,0	-	-
62.2	Gelegenheitsflugverkehr.....	35	32	-	91,4	17	48,6
62.3	Raumtransport.....	-	-	-	-	-	-
63	Hilfs- und Nebentätigk. für den Verkehr; Verkehrsvermittlung....	7 186	6 919	203	96,3	1 460	20,3
63.1	Frachturnschlag und Lagerei.....	1 531	1 412	7	92,2	889	58,1
63.2	Sonstige Hilfs- und Neben- tätigkeiten für den Verkehr....	707	699	50	98,9	23	3,3
63.3	Reisebüros und Reiseveranstalter.....	547	518	41	94,7	146	26,7
63.4	Spedition, sonstige Verkehrsvermittlung.....	4 401	4 290	105	97,5	402	9,1
64	Nachrichtenübermittlung.....	3 883	3 851	5	99,2	2 925	75,3
64.1	Postverwaltung und private Post- und Kurierdienste.....	3 275	3 246	4	99,1	2 910	88,9
64.3	Fernmeldedienste.....	608	604	1	99,4	15	2,5

2003
mit einem Umsatz von 250 000 EUR und mehr
nach Wirtschaftszweigen

30. September		Personalaufwand			Anteil der Bruttolöhne und -gehälter am Personal aufwand insgesamt	Verhältnis von Sozialauf- wendungen des Arbeit- gebers zu Bruttolöhnen und -gehältern	Nr. der Klassi- fikation der WZ
zwar		insgesamt	davon				
weiblich	Anteil der weiblichen tätigen Personen an den tätigen Personen insgesamt		Bruttolöhne und -gehälter	Sozial- aufwendungen des Arbeitgebers			
Anzahl	%	1 000 EUR			%		
6 070	24,9	559 228	455 162	104 066	81,4	22,9	I
1 663	13,2	309 910	250 466	59 443	80,8	23,7	60
1 618	13,1	302 237	244 209	58 028	80,8	23,8	60.2
36	28,2	2 156	1 708	448	79,2	26,2	61
-	-	-	-	-	-	-	61.1
36	28,2	2 156	1 708	448	79,2	26,2	61.2
267	44,8	35 063	29 940	5 123	85,4	17,1	62
261	46,5	34 485	29 479	5 006	85,5	17,0	62.1
6	17,1	578	460	118	79,7	25,5	62.2
-	-	-	-	-	-	-	62.3
2 008	27,9	175 914	142 618	33 297	81,1	23,3	63
737	48,1	22 144	18 546	3 598	83,7	19,4	63.1
170	24,1	38 374	30 397	7 977	79,2	26,2	63.2
350	64,0	9 214	7 578	1 635	82,3	21,6	63.3
751	17,1	106 183	86 096	20 087	81,1	23,3	63.4
2 096	54,0	36 185	30 431	5 755	84,1	18,9	64
1 661	50,7	15 869	13 440	2 429	84,7	18,1	64.1
435	71,6	20 316	16 991	3 326	83,6	19,6	64.3

3 Dienstleistungsstatistik
Unternehmen oder Einrichtungen

3.3 Tätige Personen und Personalaufwand

Nr. der Klassi- fikation der WZ	Wirtschaftszweig	Tätige Personen am					
		insgesamt	und				
			Lohn- und Gehalts- empfänger	dar. Aus- zubildende	Anteil der Lohn- u. Gehalts- empfänger an den tätigen Personen insgesamt	in Teilzeit	Anteil der in Teilzeit tätigen Personen an den tätigen Personen insgesamt
Anzahl			%	Anzahl	%		
K	Grundstücks- und Wohnungswesen, Vermietung beweglicher Sachen, Erbringung von wirtschaftlichen Dienstleistungen, a.n.g.....	41 331	39 589	1 175	95,8	13 191	31,9
70	Grundstücks- und Wohnungswesen.....	4 876	4 621	206	94,8	816	16,7
70.1	Erschließung, Kauf und Verkauf von Immobilien.....	495	422	4	85,2	85	17,1
70.2	Vermietung und Verpachtung von eigenen Immobilien.....	3 209	3 090	166	96,3	479	14,9
70.3	Vermittlung und Verwaltung von fremden Immobilien.....	1 172	1 110	35	94,7	252	21,5
71	Vermietung beweglicher Sachen ohne Bedienungspersonal.....	405	366	8	90,3	105	26,0
71.1	Vermietung von Kraftwagen bis 3,5t Gesamtgewicht.....	14	7	-	51,9	1	7,4
71.2	Vermietung von sonstigen Verkehrsmitteln.....	33	29	1	87,9	9	27,3
71.3	Vermietung von Maschinen und Geräten.....	217	197	4	90,6	37	17,2
71.4	Vermietung von Gebrauchsgütern, a.n.g.....	142	133	3	94,0	58	40,9
72	Datenverarbeitung und Datenbanken.....	2 117	2 061	60	97,4	312	14,7
72.1	Hardwareberatung.....	79	74	3	93,9	10	13,0
72.2	Softwarehäuser.....	868	840	38	96,8	132	15,2
72.3	Datenverarbeitungsdienste.....	654	640	11	97,9	127	19,4
72.4	Datenbanken.....	65	64	1	98,2	12	18,4
72.5	Instandh. und Rep. von Büro- maschinen, Datenverarbeitungs- geräten und -einrichtungen.....	337	333	2	98,8	4	1,2
72.6	Sonstige mit der Datenver- arbeitung verb. Tätigkeiten.....	114	109	5	95,6	27	23,8
73	Forschung und Entwicklung.....	943	928	13	98,5	148	15,7
73.1	Forschung und Entw. im Bereich Natur-, Ingenieur-, Agrarwissen- schaften und Medizin	822	813	13	99,0	111	13,5
73.2	Forschung und Entw. im Bereich Rechts-, Wirtschafts- und Sozialwissenschaften sowie im Bereich Sprach-, Kultur- und Kunstwissenschaften	121	115	-	95,3	37	30,6
74	Erbrg. von wirtschaftlichen Dienstleistungen, a.n.g.....	32 989	31 612	888	95,8	11 810	35,8
74.1	Rechts-, Steuer- und Unter- nehmensberatung, Wirtschafts- prüfung, Buchführung, Markt- und Meinungsforschung, Manage- menttätigkeiten und Holding- gesellschaften.....	5 542	4 957	374	89,4	1 230	22,2
74.2	Architektur- und Ingenieurbüros.	6 540	6 192	274	94,7	832	12,7
74.3	Technische, physikalische und chemische Untersuchung.....	629	614	15	97,5	68	10,7
74.4	Werbung.....	500	463	31	92,6	165	33,0
74.5	Personal- und Stellenvermittl., Überlassung von Arbeitskräften..	1 656	1 517	-	91,6	68	4,1
74.6	Wach- und Sicherheitsdienste sowie Detekteien.....	2 587	2 565	21	99,2	496	19,2
74.7	Reinigung von Gebäuden Inventar und Verkehrsmitteln....	12 450	12 330	126	99,0	8 128	65,3
74.8	Erbringung von sonstigen wirtschaftl. Dienstl., a.n.g....	3 086	2 973	48	96,4	823	26,7

2003
mit einem Umsatz von 250 000 EUR und mehr
nach Wirtschaftszweigen

30. September		Personalaufwand			Anteil der Bruttolöhne und -gehälter am Personal aufwand insgesamt	Verhältnis von Sozialauf- wendungen des Arbeit- gebers zu Bruttolöhnen und -gehältern	Nr. der Klassi- fikation der WZ
zwar		insgesamt	davon				
weiblich	Anteil der weiblichen tätigen Personen an den tätigen Personen insgesamt		Bruttolöhne und -gehälter	Sozial- aufwendungen des Arbeitgebers			
Anzahl	%	1 000 EUR			%		
20 600	49,8	917 283	758 171	159 112	82,7	21,0	K
2 367	48,5	163 970	136 023	27 947	83,0	20,5	70
214	43,2	15 417	13 305	2 112	86,3	15,9	70.1
1 612	50,2	116 988	96 506	20 481	82,5	21,2	70.2
541	46,2	31 566	26 212	5 354	83,0	20,4	70.3
138	34,2	7 598	6 192	1 406	81,5	22,7	71
4	29,6	135	117	18	87,0	14,9	71.1
3	9,1	920	754	166	82,0	22,0	71.2
35	15,9	4 605	3 714	891	80,7	24,0	71.3
97	68,3	1 938	1 606	332	82,9	20,7	71.4
917	43,3	77 507	65 797	11 710	84,9	17,8	72
27	34,3	1 744	1 490	254	85,5	17,0	72.1
262	30,2	34 185	28 879	5 306	84,5	18,4	72.2
433	66,2	17 006	14 182	2 824	83,4	19,9	72.3
27	41,8	2 025	1 688	337	83,4	20,0	72.4
127	37,7	18 794	16 306	2 488	86,8	15,3	72.5
41	35,5	3 753	3 253	501	86,7	15,4	72.6
394	41,8	35 610	29 360	6 250	82,4	21,3	73
331	40,3	31 662	26 094	5 568	82,4	21,3	73.1
62	51,5	3 948	3 266	682	82,7	20,9	73.2
16 785	50,9	632 597	520 799	111 798	82,3	21,5	74
3 582	64,6	130 299	107 914	22 385	82,8	20,7	74.1
2 426	37,1	202 674	167 043	35 632	82,4	21,3	74.2
253	40,3	19 343	15 644	3 699	80,9	23,6	74.3
206	41,2	9 330	7 788	1 542	83,5	19,8	74.4
251	15,2	26 995	21 353	5 642	79,1	26,4	74.5
439	17,0	37 535	31 023	6 512	82,6	21,0	74.6
7 992	64,2	138 541	113 922	24 618	82,2	21,6	74.7
1 637	53,1	67 881	56 113	11 768	82,7	21,0	74.8

3 Dienstleistungsstatistik 2003
Unternehmen oder Einrichtungen mit einem Umsatz von 250 000 EUR und mehr

3.4 Lohn- und Gehaltsempfänger und Sozialaufwendungen des Arbeitgebers nach Wirtschaftszweigen

Nr. der Klassifikation der WZ	Wirtschaftszweig	Lohn- und Gehaltsempfänger am 30. September	Sozialaufwendungen des Arbeitgebers	davon		Anteil der übrigen Sozialaufwendungen an den Sozialaufwendungen des Arbeitgebers
				gesetzliche Sozialaufwendungen	übrige Sozialaufwendungen	
		Anzahl	1 000 EUR			%
I	Verkehr und Nachrichtenübermittlung.....	23 644	104 066	95 616	8 450	8,1
60	Landverkehr; Transport in Rohrfernleitungen..	12 170	59 443	55 266	4 178	7,0
60.2	Sonstiger Landverkehr.....	11 955	58 028	53 950	4 078	7,0
61	Schifffahrt.....	112	448	442	6	1,4
61.1	See- und Küstenschifffahrt.....	-	-	-	-	-
61.2	Binnenschifffahrt.....	112	448	442	6	1,4
62	Luftfahrt.....	593	5 123	4 008	1 115	21,8
62.1	Linienflugverkehr.....	561	5 006	3 941	1 064	21,3
62.2	Gelegenheitsflugverkehr.....	32	118	67	51	43,3
62.3	Raumtransport.....	-	-	-	-	-
63	Hilfs- und Nebentätigk. für den Verkehr; Verkehrsvermittlung....	6 919	33 297	30 247	3 050	9,2
63.1	Frachtumschlag und Lagerei.....	1 412	3 598	3 452	146	4,1
63.2	Sonstige Hilfs- und Nebentätigkeiten für den Verkehr.....	699	7 977	6 022	1 955	24,5
63.3	Reisebüros und Reiseveranstalter.....	518	1 635	1 563	73	4,4
63.4	Spedition, sonstige Verkehrsvermittlung.....	4 290	20 087	19 210	877	4,4
64	Nachrichtenübermittlung.....	3 851	5 755	5 654	101	1,8
64.1	Postverwaltung und private Post- und Kurierdienste.....	3 246	2 429	2 350	79	3,2
64.3	Fernmeldedienste.....	604	3 326	3 304	22	0,7

3 Dienstleistungsstatistik 2003
Unternehmen oder Einrichtungen mit einem Umsatz von 250 000 EUR und mehr

3.4 Lohn- und Gehaltsempfänger und Sozialaufwendungen des Arbeitgebers nach Wirtschaftszweigen

Nr. der Klassifikation der WZ	Wirtschaftszweig	Lohn- und Gehaltsempfänger am 30. September	Sozialaufwendungen des Arbeitgebers	davon		Anteil der übrigen Sozialaufwendungen an den Sozialaufwendungen des Arbeitgebers
				gesetzliche Sozialaufwendungen	übrige Sozialaufwendungen	
		Anzahl		1 000 EUR		%
K	Grundstücks- und Wohnungswesen, Vermietung beweglicher Sachen, Erbringung von wirtschaftlichen Dienstleistungen, a.n.g.....	39 589	159 112	147 270	11 842	7,4
70	Grundstücks- und Wohnungswesen.....	4 621	27 947	26 556	1 391	5,0
70.1	Erschließung, Kauf und Verkauf von Immobilien.....	422	2 112	1 955	157	7,4
70.2	Vermietung und Verpachtung von eigenen Immobilien.....	3 090	20 481	19 504	978	4,8
70.3	Vermittlung und Verwaltung von fremden Immobilien.....	1 110	5 354	5 097	257	4,8
71	Vermietung beweglicher Sachen ohne Bedienungspersonal.....	366	1 406	1 189	217	15,4
71.1	Vermietung von Kraftwagen bis 3,5t Gesamtgewicht.....	7	18	18	-	-
71.2	Vermietung von sonstigen Verkehrsmitteln.....	29	166	135	31	18,5
71.3	Vermietung von Maschinen und Geräten.....	197	891	749	141	15,9
71.4	Vermietung von Gebrauchsgütern, a.n.g.....	133	332	287	45	13,6
72	Datenverarbeitung und Datenbanken.....	2 061	11 710	10 613	1 097	9,4
72.1	Hardwareberatung.....	74	254	232	22	8,7
72.2	Softwarehäuser.....	840	5 306	4 795	511	9,6
72.3	Datenverarbeitungsdienste.....	640	2 824	2 647	177	6,3
72.4	Datenbanken.....	64	337	296	41	12,1
72.5	Instandh. und Rep. von Büro- maschinen, Datenverarbeitungs- geräten und -einrichtungen	333	2 488	2 227	261	10,5
72.6	Sonstige mit der Datenver- arbeitung verb. Tätigkeiten.....	109	501	415	86	17,1
73	Forschung und Entwicklung.....	928	6 250	5 662	588	9,4
73.1	Forschung und Entw. im Bereich Natur-, Ingenieur-, Agrarwissen- schaften und Medizin.....	813	5 568	5 038	530	9,5
73.2	Forschung und Entw. im Bereich Rechts-, Wirtschafts- und Sozialwissenschaften sowie im Bereich Sprach-, Kultur- und Kunstwissenschaften.....	115	682	624	58	8,5
74	Erbrg. von wirtschaftlichen Dienstleistungen, a.n.g.....	31 612	111 798	103 249	8 549	7,6
74.1	Rechts-, Steuer- und Unter- nehmensberatung, Wirtschafts- prüfung, Buchführung, Markt- und Meinungsforschung, Manage- menttätigkeiten von Holding- gesellschaften.....	4 957	22 385	20 288	2 097	9,4
74.2	Architektur- und Ingenieurbüros.	6 192	35 632	33 038	2 593	7,3
74.3	Technische, physikalische und chemische Untersuchung.....	614	3 699	3 178	521	14,1
74.4	Werbung.....	463	1 542	1 420	122	7,9
74.5	Personal- und Stellenvermittl., Überlassung von Arbeitskräften..	1 517	5 642	4 719	923	16,4
74.6	Wach- und Sicherheitsdienste sowie Detekteien.....	2 565	6 512	6 053	459	7,0
74.7	Reinigung von Gebäuden Inventar und Verkehrsmitteln....	12 330	24 618	23 650	968	3,9
74.8	Erbringung von sonstigen wirtschaftl. Dienstl., a.n.g....	2 973	11 768	10 902	866	7,4

3 Dienstleistungsstatistik 2003
Unternehmen oder Einrichtungen mit einem Umsatz von 250 000 EUR und mehr

3.5 Umsatz und Aufwendungen nach Wirtschaftszweigen

Nr. der Klassi- fikation der WZ	Wirtschaftszweig	Umsatz insgesamt 1)	Aufwendungen		Anteil des Sachaufwandes 2) an den Aufwendungen insgesamt	Verhältnis der Aufwendungen insgesamt zum Umsatz insgesamt 1)
			insgesamt	dar. Sachaufwand 2)		
		1 000 EUR			%	
I	Verkehr und Nachrichtenübermittlung.....	1 886 970	1 661 439	1 102 211	66,3	88,0
60	Landverkehr; Transport in Rohrfernleitungen..	979 303	835 620	525 711	62,9	85,3
60.2	Sonstiger Landverkehr.....	942 909	809 731	507 494	62,7	85,9
61	Schifffahrt.....	10 061	5 418	3 262	60,2	53,9
61.1	See- und Küstenschifffahrt.....	-	-	-	-	-
61.2	Binnenschifffahrt.....	10 061	5 418	3 262	60,2	53,9
62	Luftfahrt.....	248 128	236 096	201 033	85,1	95,2
62.1	Linienflugverkehr.....	244 430	232 929	198 444	85,2	95,3
62.2	Gelegenheitsflugverkehr.....	3 698	3 167	2 589	81,7	85,6
62.3	Raumtransport.....	-	-	-	-	-
63	Hilfs- und Nebentätigk. für den Verkehr; Verkehrsvermittlung....	571 169	516 716	340 801	66,0	90,5
63.1	Frachttumschlag und Lagerei.....	64 414	57 152	35 008	61,3	88,7
63.2	Sonstige Hilfs- und Neben- tätigkeiten für den Verkehr....	59 636	78 629	40 255	51,2	131,8
63.3	Reisebüros und Reiseveranstalter.....	60 046	43 370	34 156	78,8	72,2
63.4	Spedition, sonstige Verkehrsvermittlung.....	387 074	337 565	231 382	68,5	87,2
64	Nachrichtenübermittlung.....	78 308	67 589	31 404	46,5	86,3
64.1	Postverwaltung und private Post- und Kurierdienste.....	36 060	27 988	12 119	43,3	77,6
64.3	Fernmeldedienste.....	42 249	39 601	19 285	48,7	93,7

1) Summe von Umsatz oder Einnahmen aus selbstständiger Tätigkeit und sonstigen betrieblichen Erträgen.- 2) Aufwendungen für bezogene Waren, Dienstleistungen, Roh-, Hilfs- und Betriebsstoffe sowie sonstige betriebliche Aufwendungen.

3 Dienstleistungsstatistik 2003
Unternehmen oder Einrichtungen mit einem Umsatz von 250 000 EUR und mehr

3.5 Umsatz und Aufwendungen nach Wirtschaftszweigen

Nr. der Klassi- fikation der WZ	Wirtschaftszweig	Umsatz insgesamt 1)	Aufwendungen		Anteil des Sachaufwandes 2) an den Aufwendungen insgesamt	Verhältnis der Aufwendungen insgesamt zum Umsatz insgesamt 1)
			insgesamt	dar. Sachaufwand 2)		
		1 000 EUR			%	
K	Grundstücks- und Wohnungswesen, Vermietung beweglicher Sachen, Erbringung von wirtschaftlichen Dienstleistungen, a.n.g.....	4 144 928	2 276 238	1 358 955	59,7	54,9
70	Grundstücks- und Wohnungswesen.....	2 359 398	839 766	675 796	80,5	35,6
70.1	Erschließung, Kauf und Verkauf von Immobilien.....	168 093	142 004	126 587	89,1	84,5
70.2	Vermietung und Verpachtung von eigenen Immobilien.....	1 231 733	608 427	491 439	80,8	49,4
70.3	Vermittlung und Verwaltung von fremden Immobilien.....	959 572	89 336	57 770	64,7	9,3
71	Vermietung beweglicher Sachen ohne Bedienungspersonal.....	76 063	53 641	46 042	85,8	70,5
71.1	Vermietung von Kraftwagen bis 3,5t Gesamtgewicht.....	1 588	975	840	86,1	61,4
71.2	Vermietung von sonstigen Verkehrsmitteln.....	27 532	27 054	26 133	96,6	98,3
71.3	Vermietung von Maschinen und Geräten.....	38 458	19 958	15 353	76,9	51,9
71.4	Vermietung von Gebrauchsgütern, a.n.g.....	8 485	5 655	3 717	65,7	66,6
72	Datenverarbeitung und Datenbanken.....	178 694	167 290	89 783	53,7	93,6
72.1	Hardwareberatung.....	5 793	5 739	3 995	69,6	99,1
72.2	Softwarehäuser.....	81 398	68 033	33 848	49,8	83,6
72.3	Datenverarbeitungsdienste.....	31 828	28 902	11 895	41,2	90,8
72.4	Datenbanken.....	6 494	4 998	2 973	59,5	77,0
72.5	Instandh. und Rep. von Büro- maschinen, Datenverarbeitungs- geräten und -einrichtungen	44 888	51 818	33 024	63,7	115,4
72.6	Sonstige mit der Datenver- arbeitung verb. Tätigkeiten.....	8 292	7 801	4 047	51,9	94,1
73	Forschung und Entwicklung.....	67 570	58 168	22 558	38,8	86,1
73.1	Forschung und Entw. im Bereich Natur-, Ingenieur-, Agrarwissen- schaften und Medizin.....	62 336	53 387	21 725	40,7	85,6
73.2	Forschung und Entw. im Bereich Rechts-, Wirtschafts- und Sozialwissenschaften sowie im Bereich Sprach-, Kultur- und Kunstwissenschaften.....	5 234	4 780	833	17,4	91,3
74	Erbrg. von wirtschaftlichen Dienstleistungen, a.n.g.....	1 463 204	1 157 373	524 776	45,3	79,1
74.1	Rechts-, Steuer- und Unter- nehmensberatung, Wirtschafts- prüfung, Buchführung, Markt- und Meinungsforschung, Manage- menttätigkeiten von Holding- gesellschaften.....	305 535	249 502	119 204	47,8	81,7
74.2	Architektur- und Ingenieurbüros.	568 156	409 507	206 833	50,5	72,1
74.3	Technische, physikalische und chemische Untersuchung.....	38 347	31 952	12 609	39,5	83,3
74.4	Werbung.....	41 926	30 474	21 144	69,4	72,7
74.5	Personal- und Stellenvermittl., Überlassung von Arbeitskräften..	38 628	29 507	2 512	8,5	76,4
74.6	Wach- und Sicherheitsdienste sowie Detekteien.....	55 383	51 485	13 950	27,1	93,0
74.7	Reinigung von Gebäuden	202 627	176 346	37 805	21,4	87,0
74.8	Erbringung von sonstigen wirtschaftl. Dienstl., a.n.g....	212 603	178 600	110 718	62,0	84,0

1) Summe von Umsatz oder Einnahmen aus selbstständiger Tätigkeit und sonstigen betrieblichen Erträgen.- 2) Aufwendungen für bezogene Waren, Dienstleistungen, Roh-, Hilfs- und Betriebsstoffe sowie sonstige betriebliche Aufwendungen.

3 Dienstleistungsstatistik
Unternehmen oder Einrichtungen
3.6 Umsatz und Sachaufwand

Nr. der Klassi- fikation der WZ	Wirtschaftszweig	Umsatz insgesamt 1)	Sachaufwand 2)			
			insgesamt	davon		
				bezogene Waren und Dienstleistungen zum Wiederverkauf in unverändertem Zustand	Roh-, Hilfs- und Betriebsstoffe	bezogene Dienstleistungen (nicht zum Wiederverkauf) und sonstige betriebliche Aufwendungen
						1 000
I	Verkehr und Nachrichtenübermittlung.....	1 886 970	1 102 211	253 185	270 228	578 798
60	Landverkehr; Transport in Rohrfernleitungen..	979 303	525 711	123 611	175 256	226 844
60.2	Sonstiger Landverkehr.....	942 909	507 494	123 344	173 874	210 276
61	Schifffahrt.....	10 061	3 262	5	1 307	1 950
61.1	See- und Küstenschifffahrt.....	-	-	-	-	-
61.2	Binnenschifffahrt.....	10 061	3 262	5	1 307	1 950
62	Luftfahrt.....	248 128	201 033	20	35 999	165 014
62.1	Linienflugverkehr.....	244 430	198 444	-	35 292	163 153
62.2	Gelegenheitsflugverkehr.....	3 698	2 589	20	707	1 862
62.3	Raumtransport.....	-	-	-	-	-
63	Hilfs- und Nebentätigk. für den Verkehr; Verkehrsvermittlung....	571 169	340 801	126 600	55 550	158 651
63.1	Frachtumschlag und Lagerei.....	64 414	35 008	13 531	3 823	17 655
63.2	Sonstige Hilfs- und Neben- tätigkeiten für den Verkehr....	59 636	40 255	5 380	3 333	31 542
63.3	Reisebüros und Reiseveranstalter.....	60 046	34 156	19 825	1 223	13 108
63.4	Spedition, sonstige Verkehrsvermittlung.....	387 074	231 382	87 865	47 171	96 346
64	Nachrichtenübermittlung.....	78 308	31 404	2 949	2 116	26 339
64.1	Postverwaltung und private Post- und Kurierdienste.....	36 060	12 119	1 677	2 014	8 428
64.3	Fernmeldedienste.....	42 249	19 285	1 272	102	17 911

1) Summe von Umsatz oder Einnahmen aus selbstständiger Tätigkeit und sonstigen betrieblichen Erträgen. - 2) Aufwendungen für

2003
mit einem Umsatz von 250 000 EUR und mehr
nach Wirtschaftszweigen

	Anteil der Aufwendungen für			Verhältnis der Aufwendungen für			Nr. der Klassi- fikation der WZ
für	bezogene Waren und Dienstleistungen zum Wiederverkauf in unverändertem Zustand	Roh-, Hilfs- und Betriebsstoffe	bezogene Dienstleistungen (nicht zum Wiederverkauf) und sonstige betriebliche Aufwendungen	bezogene Waren und Dienstleistungen zum Wiederverkauf in unverändertem Zustand	Roh-, Hilfs- und Betriebsstoffe	bezogene Dienstleistungen (nicht zum Wiederverkauf) und sonstige betriebliche Aufwendungen	
dar. Mieten, Pachten und Leasing							
	am Sachaufwand 2)			zum Umsatz insgesamt 1)			
EUR	%						
119 631	23,0	24,5	52,5	13,4	14,3	30,7	I
42 038	23,5	33,3	43,1	12,6	17,9	23,2	60
34 510	24,3	34,3	41,4	13,1	18,4	22,3	60.2
196	0,2	40,1	59,8	0,0	13,0	19,4	61
-	-	-	-	-	-	-	61.1
196	0,2	40,1	59,8	0,0	13,0	19,4	61.2
34 783	0,0	17,9	82,1	0,0	14,5	66,5	62
34 481	-	17,8	82,2	-	14,4	66,7	62.1
302	0,8	27,3	71,9	0,5	19,1	50,3	62.2
-	-	-	-	-	-	-	62.3
37 414	37,1	16,3	46,6	22,2	9,7	27,8	63
2 933	38,7	10,9	50,4	21,0	5,9	27,4	63.1
1 687	13,4	8,3	78,4	9,0	5,6	52,9	63.2
2 053	58,0	3,6	38,4	33,0	2,0	21,8	63.3
30 741	38,0	20,4	41,6	22,7	12,2	24,9	63.4
5 200	9,4	6,7	83,9	3,8	2,7	33,6	64
1 239	13,8	16,6	69,5	4,7	5,6	23,4	64.1
3 960	6,6	0,5	92,9	3,0	0,2	42,4	64.3

bezogene Waren, Dienstleistungen, Roh-, Hilfs- und Betriebsstoffe sowie sonstige betriebliche Aufwendungen.

3 Dienstleistungsstatistik
Unternehmen oder Einrichtungen
3.6 Umsatz und Sachaufwand

Nr. der Klassi- fikation der WZ	Wirtschaftszweig	Umsatz insgesamt 1)	Sachaufwand 2)			
			insgesamt	davon		
				bezogene Waren und Dienstleistungen zum Wiederverkauf in unverändertem Zustand	Roh-, Hilfs- und Betriebsstoffe	bezogene Dienstleistungen (nicht zum Wiederverkauf) und sonstige betriebliche Aufwendungen
						1 000
K	Grundstücks- und Wohnungswesen, Vermietung beweglicher Sachen, Erbringung von wirtschaftlichen Dienstleistungen, a.n.g.....	4 144 928	1 358 955	406 000	134 681	818 193
70	Grundstücks- und Wohnungswesen.....	2 359 398	675 796	257 578	65 575	352 643
70.1	Erschließung, Kauf und Verkauf von Immobilien.....	168 093	126 587	26 693	15 370	84 523
70.2	Vermietung und Verpachtung von eigenen Immobilien.....	1 231 733	491 439	220 120	49 507	221 812
70.3	Vermittlung und Verwaltung von fremden Immobilien.....	959 572	57 770	10 764	698	46 307
71	Vermietung beweglicher Sachen ohne Bedienungspersonal.....	76 063	46 042	3 184	415	42 444
71.1	Vermietung von Kraftwagen bis 3,5t Gesamtgewicht.....	1 588	840	116	1	722
71.2	Vermietung von sonstigen Verkehrsmitteln.....	27 532	26 133	233	89	25 811
71.3	Vermietung von Maschinen und Geräten.....	38 458	15 353	1 197	277	13 878
71.4	Vermietung von Gebrauchsgütern, a.n.g.....	8 485	3 717	1 637	47	2 033
72	Datenverarbeitung und Datenbanken.....	178 694	89 783	28 504	22 608	38 671
72.1	Hardwareberatung.....	5 793	3 995	2 993	45	958
72.2	Softwarehäuser.....	81 398	33 848	7 614	7 349	18 885
72.3	Datenverarbeitungsdienste.....	31 828	11 895	4 019	374	7 502
72.4	Datenbanken.....	6 494	2 973	1 903	48	1 022
72.5	Instandh. und Rep. von Büro- maschinen, Datenverarbeitungs- geräten und -einrichtungen.....	44 888	33 024	10 492	14 569	7 964
72.6	Sonstige mit der Datenver- arbeitung verb. Tätigkeiten.....	8 292	4 047	1 484	224	2 340
73	Forschung und Entwicklung.....	67 570	22 558	2 198	2 687	17 673
73.1	Forschung und Entw. im Bereich Natur-, Ingenieur-, Agrarwissen- schaften und Medizin	62 336	21 725	2 198	2 668	16 859
73.2	Forschung und Entw. im Bereich Rechts-, Wirtschafts- und Sozialwissenschaften sowie im Bereich Sprach-, Kultur- und Kunstwissenschaften	5 234	833	-	19	814
74	Erbrg. von wirtschaftlichen Dienstleistungen, a.n.g.....	1 463 204	524 776	114 536	43 397	366 762
74.1	Rechts-, Steuer- und Unter- nehmensberatung, Wirtschafts- prüfung, Buchführung, Markt- und Meinungsforschung, Manage- menttätigkeiten und Holding- gesellschaften.....	305 535	119 204	4 225	12 547	102 431
74.2	Architektur- und Ingenieurbüros.	568 156	206 833	54 658	.	152 094
74.3	Technische, physikalische und chemische Untersuchung.....	38 347	12 609	1 389	805	10 415
74.4	Werbung.....	41 926	21 144	4 319	5 236	11 589
74.5	Personal- und Stellenvermittl., Überlassung von Arbeitskräften..	38 628	2 512	152	307	2 053
74.6	Wach- und Sicherheitsdienste sowie Detekteien.....	55 383	13 950	2 825	3 563	7 563
74.7	Reinigung von Gebäuden Inventar und Verkehrsmitteln....	202 627	37 805	5 377	6 503	25 926
74.8	Erbringung von sonstigen wirtschaftl. Dienstl., a.n.g....	212 603	110 718	41 590	14 437	54 691

1) Summe von Umsatz oder Einnahmen aus selbstständiger Tätigkeit und sonstigen betrieblichen Erträgen. - 2) Aufwendungen für

2003
mit einem Umsatz von 250 000 EUR und mehr
nach Wirtschaftszweigen

	Anteil der Aufwendungen für			Verhältnis der Aufwendungen für			Nr. der Klassi- fikation der WZ
für	bezogene Waren und Dienstleistungen zum Wiederverkauf in unverändertem Zustand	Roh-, Hilfs- und Betriebsstoffe	bezogene Dienstleistungen (nicht zum Wiederverkauf) und sonstige betriebliche Aufwendungen	bezogene Waren und Dienstleistungen zum Wiederverkauf in unverändertem Zustand	Roh-, Hilfs- und Betriebsstoffe	bezogene Dienstleistungen (nicht zum Wiederverkauf) und sonstige betriebliche Aufwendungen	
dar. Mieten, Pachten und Leasing							
	am Sachaufwand 2)			zum Umsatz insgesamt 1)			
EUR	%						
93 271	29,9	9,9	60,2	9,8	3,2	19,7	K
24 985	38,1	9,7	52,2	10,9	2,8	14,9	70
2 363	21,1	12,1	66,8	15,9	9,1	50,3	70.1
15 197	44,8	10,1	45,1	17,9	4,0	18,0	70.2
7 425	18,6	1,2	80,2	1,1	0,1	4,8	70.3
1 823	6,9	0,9	92,2	4,2	0,5	55,8	71
359	13,8	0,1	86,0	7,3	0,1	45,5	71.1
80	0,9	0,3	98,8	0,8	0,3	93,7	71.2
1 056	7,8	1,8	90,4	3,1	0,7	36,1	71.3
327	44,0	1,3	54,7	19,3	0,5	24,0	71.4
7 820	31,7	25,2	43,1	16,0	12,7	21,6	72
225	74,9	1,1	24,0	51,7	0,8	16,5	72.1
3 050	22,5	21,7	55,8	9,4	9,0	23,2	72.2
1 654	33,8	3,1	63,1	12,6	1,2	23,6	72.3
550	64,0	1,6	34,4	29,3	0,7	15,7	72.4
2 035	31,8	44,1	24,1	23,4	32,5	17,7	72.5
306	36,7	5,5	57,8	17,9	2,7	28,2	72.6
2 710	9,7	11,9	78,3	3,3	4,0	26,2	73
2 671	10,1	12,3	77,6	3,5	4,3	27,0	73.1
38	-	2,2	97,8	-	0,4	15,6	73.2
55 934	21,8	8,3	69,9	7,8	3,0	25,1	74
21 025	3,5	10,5	85,9	1,4	4,1	33,5	74.1
17 013	26,4	.	73,5	9,6	.	26,8	74.2
1 471	11,0	6,4	82,6	3,6	2,1	27,2	74.3
1 433	20,4	24,8	54,8	10,3	12,5	27,6	74.4
544	6,1	12,2	81,7	0,4	0,8	5,3	74.5
1 375	20,2	25,5	54,2	5,1	6,4	13,7	74.6
5 773	14,2	17,2	68,6	2,7	3,2	12,8	74.7
7 299	37,6	13,0	49,4	19,6	6,8	25,7	74.8

bezogene Waren, Dienstleistungen, Roh-, Hilfs- und Betriebsstoffe sowie sonstige betriebliche Aufwendungen.

3 Dienstleistungsstatistik
Unternehmen oder Einrichtungen
3.7 Umsatz und Investitionen

Nr. der Klassi- fikation der WZ	Wirtschaftszweig	Umsatz insgesamt 1)	Investi				
			insgesamt	da			
				erworbene Sachanlagen für betriebliche Zwecke	davon		
					Ausrüstungen	Bauten	Grundstücke
1 000							
I	Verkehr und Nachrichtenübermittlung.....	1 886 970	182 340	168 778	142 252	11 156	15 370
60	Landverkehr; Transport in Rohrfernleitungen..	979 303	119 088	117 415	112 110	4 224	1 081
60.2	Sonstiger Landverkehr.....	942 909	117 889	116 527	111 706	3 791	1 030
61	Schifffahrt.....	10 061	607	404	170	-	234
61.1	See- und Küstenschifffahrt.....	-	-	-	-	-	-
61.2	Binnenschifffahrt.....	10 061	607	404	170	-	234
62	Luftfahrt.....	248 128	1 466	1 219	1 219	-	-
62.1	Linienflugverkehr.....	244 430	699	454	454	-	-
62.2	Gelegenheitsflugverkehr.....	3 698	768	765	765	-	-
62.3	Raumtransport.....	-	-	-	-	-	-
63	Hilfs- und Nebentätigk. für den Verkehr; Verkehrsvermittlung....	571 169	58 786	47 883	26 896	6 932	14 055
63.1	Frachtumschlag und Lagerei.....	64 414	11 661	4 398	2 862	1 514	22
63.2	Sonstige Hilfs- und Neben- tätigkeiten für den Verkehr....	59 636	22 405	19 671	2 844	3 207	13 620
63.3	Reisebüros und Reiseveranstalter.....	60 046	4 394	3 723	1 896	1 529	298
63.4	Spedition, sonstige Verkehrsvermittlung.....	387 074	20 327	20 091	19 294	682	115
64	Nachrichtenübermittlung.....	78 308	2 393	1 857	1 857	-	-
64.1	Postverwaltung und private Post- und Kurierdienste.....	36 060	862	860	860	-	-
64.3	Fernmeldedienste.....	42 249	1 531	997	997	-	-

1) Summe von Umsatz oder Einnahmen aus selbstständiger Tätigkeit und sonstigen betrieblichen Erträgen. - 2) Eine Aufrechnung der Investitionen vornehmen.

2003
mit einem Umsatz von 250 000 EUR und mehr
nach Wirtschaftszweigen

tionen			Anteil der		Verhältnis von Investitionen insg. zum Umsatz insgesamt 1)	Nr. der Klassifikation der WZ
von 2)			erworbenen Sachanlagen für betriebliche Zwecke	erworbenen immateriellen Vermögensgegenstände		
selbst erstellte Sachanlagen für betriebliche Zwecke	erworbene immaterielle Vermögensgegenstände	dar. erworbene Software				
			an den Investitionen insgesamt			
EUR			%			
8 996	4 566	3 721	92,6	2,5	9,7	I
463	1 210	594	98,6	1,0	12,2	60
452	910	528	98,8	0,8	12,5	60.2
202	0	0	66,6	0,0	6,0	61
-	-	-	-	-	-	61.1
202	0	0	66,6	0,0	6,0	61.2
-	247	238	83,2	16,8	0,6	62
-	244	236	65,0	35,0	0,3	62.1
-	3	3	99,7	0,3	20,8	62.2
-	-	-	-	-	-	62.3
8 094	2 809	2 675	81,5	4,8	10,3	63
7 220	43	30	37,7	0,4	18,1	63.1
136	2 598	2 503	87,8	11,6	37,6	63.2
571	100	100	84,7	2,3	7,3	63.3
168	69	42	98,8	0,3	5,3	63.4
237	300	214	77,6	12,5	3,1	64
-	2	2	99,8	0,2	2,4	64.1
237	298	212	65,1	19,4	3,6	64.3

Davon - Positionen zu den Investitionen insgesamt ist nicht möglich, da nicht alle Auskunftspflichtigen die Aufgliederung der

3 Dienstleistungsstatistik
Unternehmen oder Einrichtungen
3.7 Umsatz und Investitionen

Nr. der Klassi- fikation der WZ	Wirtschaftszweig	Umsatz insgesamt 1)	Investi				
			insgesamt	da			
				erworbene Sachanlagen für betriebliche Zwecke	davon		
					Ausrüstungen	Bauten	Grundstücke
1 000							
K	Grundstücks- und Wohnungswesen, Vermietung beweglicher Sachen, Erbringung von wirtschaftlichen Dienstleistungen, a.n.g.....	4 144 928	2 189 407	1 873 169	91 594	1 139 743	641 832
70	Grundstücks- und Wohnungswesen.....	2 359 398	2 065 437	1 759 830	9 107	1 116 002	634 722
70.1	Erschließung, Kauf und Verkauf von Immobilien.....	168 093	8 219	4 435	986	2 085	1 364
70.2	Vermietung und Verpachtung von eigenen Immobilien.....	1 231 733	190 499	152 309	6 390	139 321	6 598
70.3	Vermittlung und Verwaltung von fremden Immobilien.....	959 572	1 866 718	1 603 086	1 730	974 596	626 760
71	Vermietung beweglicher Sachen ohne Bedienungspersonal.....	76 063	42 586	42 517	37 621	652	4 244
71.1	Vermietung von Kraftwagen bis 3,5t Gesamtgewicht.....	1 588	82	82	82	-	-
71.2	Vermietung von sonstigen Verkehrsmitteln.....	27 532	28 594	28 594	24 662	-	3 931
71.3	Vermietung von Maschinen und Geräten.....	38 458	13 190	13 121	12 541	374	206
71.4	Vermietung von Gebrauchsgütern, a.n.g.....	8 485	721	721	336	278	106
72	Datenverarbeitung und Datenbanken.....	178 694	9 057	5 484	5 305	126	53
72.1	Hardwareberatung.....	5 793	145	140	140	-	-
72.2	Softwarehäuser.....	81 398	4 362	1 825	1 676	96	53
72.3	Datenverarbeitungsdienste.....	31 828	1 616	1 286	1 256	30	-
72.4	Datenbanken.....	6 494	585	467	467	-	-
72.5	Instandh. und Rep. von Büro- maschinen, Datenverarbeitungs- geräten und -einrichtungen.....	44 888	1 763	1 272	1 272	-	-
72.6	Sonstige mit der Datenver- arbeitung verb. Tätigkeiten.....	8 292	586	495	495	-	-
73	Forschung und Entwicklung.....	67 570	5 406	3 476	2 867	413	196
73.1	Forschung und Entw. im Bereich Natur-, Ingenieur-, Agrarwissen- schaften und Medizin	62 336	5 316	3 399	2 799	403	196
73.2	Forschung und Entw. im Bereich Rechts-, Wirtschafts- und Sozialwissenschaften sowie im Bereich Sprach-, Kultur- und Kunstwissenschaften	5 234	90	77	68	9	-
74	Erbrg. von wirtschaftlichen Dienstleistungen, a.n.g.....	1 463 204	66 921	61 861	36 694	22 550	2 616
74.1	Rechts-, Steuer- und Unter- nehmensberatung, Wirtschafts- prüfung, Buchführung, Markt- und Meinungsforschung, Manage- menttätigkeiten und Holding- gesellschaften.....	305 535	8 226	7 768	7 156	178	434
74.2	Architektur- und Ingenieurbüros.	568 156	32 960	30 961	12 506	17 599	855
74.3	Technische, physikalische und chemische Untersuchung.....	38 347	1 395	1 332	1 152	180	-
74.4	Werbung.....	41 926	1 892	1 834	1 592	242	-
74.5	Personal- und Stellenvermittl., Überlassung von Arbeitskräften..	38 628	3 269	3 214	186	3 024	4
74.6	Wach- und Sicherheitsdienste sowie Detekteien.....	55 383	1 841	1 708	1 064	644	-
74.7	Reinigung von Gebäuden Inventar und Verkehrsmitteln....	202 627	8 533	6 783	5 142	379	1 262
74.8	Erbringung von sonstigen wirtschaftl. Dienstl., a.n.g....	212 603	8 806	8 262	7 896	304	61

1) Summe von Umsatz oder Einnahmen aus selbstständiger Tätigkeit und sonstigen betrieblichen Erträgen. - 2) Eine Aufrechnung der Investitionen vornehmen.

2003
mit einem Umsatz von 250 000 EUR und mehr
nach Wirtschaftszweigen

tionen			Anteil der		Verhältnis von Investitionen insg. zum Umsatz insgesamt 1)	Nr. der Klassifikation der WZ
von 2)			erworbenen Sachanlagen für betriebliche Zwecke	erworbenen immateriellen Vermögensgegenstände		
selbst erstellte Sachanlagen für betriebliche Zwecke	erworbene immaterielle Vermögensgegenstände	dar. erworbene Software				
			an den Investitionen insgesamt			
EUR			%			
305 445	10 793	6 497	85,6	0,5	52,8	K
304 656	950	864	85,2	0,0	87,5	70
3 723	62	52	54,0	0,7	4,9	70.1
37 596	594	556	80,0	0,3	15,5	70.2
263 337	295	256	85,9	0,0	194,5	70.3
34	35	35	99,8	0,1	56,0	71
-	-	-	100,0	-	5,1	71.1
-	-	-	100,0	-	103,9	71.2
34	35	35	99,5	0,3	34,3	71.3
-	-	-	100,0	-	8,5	71.4
345	3 227	1 294	60,6	35,6	5,1	72
-	5	5	96,3	3,7	2,5	72.1
282	2 255	641	41,8	51,7	5,4	72.2
-	330	327	79,6	20,4	5,1	72.3
-	118	118	79,8	20,2	9,0	72.4
7	485	173	72,1	27,5	3,9	72.5
57	34	30	84,5	5,8	7,1	72.6
88	1 842	1 690	64,3	34,1	8,0	73
88	1 829	1 683	63,9	34,4	8,5	73.1
-	13	6	85,5	14,5	1,7	73.2
321	4 739	2 614	92,4	7,1	4,6	74
2	456	451	94,4	5,5	2,7	74.1
.	1 998	1 518	93,9	6,1	5,8	74.2
-	63	26	95,5	4,5	3,6	74.3
20	38	16	97,0	2,0	4,5	74.4
-	55	13	98,3	1,7	8,5	74.5
4	130	83	92,8	7,0	3,3	74.6
235	1 515	175	79,5	17,8	4,2	74.7
61	483	332	93,8	5,5	4,1	74.8

Davon - Positionen zu den Investitionen insgesamt ist nicht möglich, da nicht alle Auskunftspflichtigen die Aufgliederung der

3 Dienstleistungsstatistik 2003
Unternehmen oder Einrichtungen mit einem Umsatz von 250 000 EUR und mehr

3.8 Umsatz, Investitionen, Steuern und Subventionen nach Wirtschaftszweigen

Nr. der Klassifikation der WZ	Wirtschaftszweig	Umsatz insgesamt 1)	Investitionen insgesamt	Betriebliche Steuern und sonstige öffentliche Abgaben	Subventionen
		1 000 EUR			
I	Verkehr und Nachrichtenübermittlung.....	1 886 970	182 340	17 166	36 658
60	Landverkehr; Transport in Rohrfernleitungen..	979 303	119 088	11 723	30 551
60.2	Sonstiger Landverkehr.....	942 909	117 889	11 666	30 489
61	Schifffahrt.....	10 061	607	101	-
61.1	See- und Küstenschifffahrt.....	-	-	-	-
61.2	Binnenschifffahrt.....	10 061	607	101	-
62	Luftfahrt.....	248 128	1 466	8	-
62.1	Linienflugverkehr.....	244 430	699	-	-
62.2	Gelegenheitsflugverkehr.....	3 698	768	8	-
62.3	Raumtransport.....	-	-	-	-
63	Hilfs- und Nebentätigk. für den Verkehr; Verkehrsvermittlung....	571 169	58 786	4 716	5 809
63.1	Frachtumschlag und Lagerei.....	64 414	11 661	498	2 929
63.2	Sonstige Hilfs- und Nebentätigkeiten für den Verkehr....	59 636	22 405	478	-
63.3	Reisebüros und Reiseveranstalter.....	60 046	4 394	243	2 215
63.4	Spedition, sonstige Verkehrsvermittlung.....	387 074	20 327	3 497	665
64	Nachrichtenübermittlung.....	78 308	2 393	618	298
64.1	Postverwaltung und private Post- und Kurierdienste.....	36 060	862	400	289
64.3	Fernmeldedienste.....	42 249	1 531	219	9

1) Summe von Umsatz oder Einnahmen aus selbstständiger Tätigkeit und sonstigen betrieblichen Erträgen.

3 Dienstleistungsstatistik 2003
Unternehmen oder Einrichtungen mit einem Umsatz von 250 000 EUR und mehr

3.8 Umsatz, Investitionen, Steuern und Subventionen nach Wirtschaftszweigen

Nr. der Klassifikation der WZ	Wirtschaftszweig	Umsatz insgesamt 1)	Investitionen insgesamt	Betriebliche Steuern und sonstige öffentliche Abgaben	Subventionen
		1 000 EUR			
K	Grundstücks- und Wohnungswesen, Vermietung beweglicher Sachen, Erbringung von wirtschaftlichen Dienstleistungen, a.n.g.....	4 144 928	2 189 407	79 555	34 392
70	Grundstücks- und Wohnungswesen.....	2 359 398	2 065 437	67 077	16 258
70.1	Erschließung, Kauf und Verkauf von Immobilien.....	168 093	8 219	1 084	923
70.2	Vermietung und Verpachtung von eigenen Immobilien.....	1 231 733	190 499	24 718	14 821
70.3	Vermittlung und Verwaltung von fremden Immobilien.....	959 572	1 866 718	41 276	514
71	Vermietung beweglicher Sachen ohne Bedienungspersonal.....	76 063	42 586	342	174
71.1	Vermietung von Kraftwagen bis 3,5t Gesamtgewicht.....	1 588	82	14	-
71.2	Vermietung von sonstigen Verkehrsmitteln.....	27 532	28 594	8	16
71.3	Vermietung von Maschinen und Geräten.....	38 458	13 190	297	136
71.4	Vermietung von Gebrauchsgütern, a.n.g.....	8 485	721	23	23
72	Datenverarbeitung und Datenbanken.....	178 694	9 057	1 041	1 738
72.1	Hardwareberatung.....	5 793	145	30	-
72.2	Softwarehäuser.....	81 398	4 362	563	836
72.3	Datenverarbeitungsdienste.....	31 828	1 616	205	354
72.4	Datenbanken.....	6 494	585	11	79
72.5	Instandh. und Rep. von Büro- maschinen, Datenverarbeitungs- geräten und -einrichtungen	44 888	1 763	71	30
72.6	Sonstige mit der Datenver- arbeitung verb. Tätigkeiten.....	8 292	586	161	438
73	Forschung und Entwicklung.....	67 570	5 406	192	2 068
73.1	Forschung und Entw. im Bereich Natur-, Ingenieur-, Agrarwissen- schaften und Medizin.....	62 336	5 316	188	2 068
73.2	Forschung und Entw. im Bereich Rechts-, Wirtschafts- und Sozialwissenschaften sowie im Bereich Sprach-, Kultur- und Kunstwissenschaften.....	5 234	90	4	-
74	Erbrg. von wirtschaftlichen Dienstleistungen, a.n.g.....	1 463 204	66 921	10 903	14 153
74.1	Rechts-, Steuer- und Unter- nehmensberatung, Wirtschafts- prüfung, Buchführung, Markt- und Meinungsforschung, Manage- menttätigkeiten von Holding- gesellschaften.....	305 535	8 226	1 933	8 039
74.2	Architektur- und Ingenieurbüros.	568 156	32 960	3 847	2 223
74.3	Technische, physikalische und chemische Untersuchung.....	38 347	1 395	229	304
74.4	Werbung.....	41 926	1 892	666	228
74.5	Personal- und Stellenvermittl., Überlassung von Arbeitskräften..	38 628	3 269	257	281
74.6	Wach- und Sicherheitsdienste sowie Detekteien.....	55 383	1 841	173	715
74.7	Reinigung von Gebäuden Inventar und Verkehrsmitteln....	202 627	8 533	2 061	1 450
74.8	Erbringung von sonstigen wirtschaftl. Dienstl., a.n.g....	212 603	8 806	1 736	912

1) Summe von Umsatz oder Einnahmen aus selbstständiger Tätigkeit und sonstigen betrieblichen Erträgen.

3 Dienstleistungsstatistik
Unternehmen oder Einrichtungen

3.9 Bestände nach Arten

Nr. der Klassi- fikation der WZ	Wirtschaftszweig	Bestände insgesamt		da	
				bezogene Waren und Dienstleistungen zum Wiederverkauf in unverändertem Zustand	
		am Anfang	am Ende	am Anfang	am Ende
		des			
		1 000			
I	Verkehr und Nachrichtenübermittlung.....	36 535	57 641	9 285	11 641
60	Landverkehr; Transport in Rohrfernleitungen..	24 359	44 946	8 005	10 333
60.2	Sonstiger Landverkehr.....	23 450	32 048	7 383	9 771
61	Schifffahrt.....	44	34	-	-
61.1	See- und Küstenschifffahrt.....	-	-	-	-
61.2	Binnenschifffahrt.....	44	34	-	-
62	Luftfahrt.....	8 829	8 141	-	-
62.1	Linienflugverkehr.....	8 752	8 084	-	-
62.2	Gelegenheitsflugverkehr.....	77	57	-	-
62.3	Raumtransport.....	-	-	-	-
63	Hilfs- und Nebentätigk. für den Verkehr; Verkehrsvermittlung....	3 008	4 109	1 007	923
63.1	Frachturnschlag und Lagerei.....	385	727	43	51
63.2	Sonstige Hilfs- und Neben- tätigkeiten für den Verkehr....	536	641	13	50
63.3	Reisebüros und Reiseveranstalter.....	506	422	486	413
63.4	Spedition, sonstige Verkehrsvermittlung.....	1 582	2 319	466	408
64	Nachrichtenübermittlung.....	295	411	273	385
64.1	Postverwaltung und private Post- und Kurierdienste.....	-	-	-	-
64.3	Fernmeldedienste.....	295	411	273	385

2003
mit einem Umsatz von 250 000 EUR und mehr
und Wirtschaftszweigen

von 1)				Nr. der Klassi- fikation der WZ
Roh-, Hilfs- und Betriebsstoffe		selbst erstellte fertige und unfertige Erzeugnisse sowie in Arbeit befindliche Aufträge		
am Anfang	am Ende	am Anfang	am Ende	
Berichtsjahres				
EUR				
25 771	32 162	1 480	13 837	I
15 520	21 400	834	13 213	60
15 313	21 115	754	1 162	60.2
39	29	4	5	61
-	-	-	-	61.1
39	29	4	5	61.2
8 755	8 088	74	52	62
8 752	8 084	-	-	62.1
3	4	74	52	62.2
-	-	-	-	62.3
1 448	2 638	553	549	63
334	611	8	64	63.1
523	591	-	-	63.2
-	-	20	9	63.3
590	1 435	526	476	63.4
8	8	14	18	64
-	-	-	-	64.1
8	8	14	18	64.3

3 Dienstleistungsstatistik
Unternehmen oder Einrichtungen




3.9 Bestände nach Arten




Nr. der Klassi- fikation der WZ	Wirtschaftszweig	Bestände insgesamt		da	
				bezogene Waren und Dienstleistungen zum Wiederverkauf in unverändertem Zustand	
		am Anfang	am Ende	am Anfang	am Ende
		des			
		1 000			
K	Grundstücks- und Wohnungswesen, Vermietung beweglicher Sachen, Erbringung von wirtschaftlichen Dienstleistungen, a.n.g.....	498 982	523 353	207 281	212 606
70	Grundstücks- und Wohnungswesen.....	392 193	407 483	193 326	196 151
70.1	Erschließung, Kauf und Verkauf von Immobilien.....	113 019	119 463	28 837	31 544
70.2	Vermietung und Verpachtung von eigenen Immobilien.....	263 386	263 536	163 535	163 688
70.3	Vermittlung und Verwaltung von fremden Immobilien.....	15 788	24 484	954	919
71	Vermietung beweglicher Sachen ohne Bedienungspersonal.....	358	413	327	367
71.1	Vermietung von Kraftwagen bis 3,5t Gesamtgewicht.....	37	176	37	176
71.2	Vermietung von sonstigen Verkehrsmitteln.....	135	56	135	56
71.3	Vermietung von Maschinen und Geräten.....	75	91	59	56
71.4	Vermietung von Gebrauchsgütern, a.n.g.....	110	89	96	78
72	Datenverarbeitung und Datenbanken.....	18 891	15 198	5 198	4 803
72.1	Hardwareberatung.....	254	155	249	148
72.2	Softwarehäuser.....	5 662	5 337	2 102	2 160
72.3	Datenverarbeitungsdienste.....	614	600	425	430
72.4	Datenbanken.....	231	-	-	-
72.5	Instandh. und Rep. von Büro- maschinen, Datenverarbeitungs- geräten und -einrichtungen.....	11 699	8 860	2 138	1 911
72.6	Sonstige mit der Datenver- arbeitung verb. Tätigkeiten.....	431	246	284	155
73	Forschung und Entwicklung.....	6 146	6 271	27	36
73.1	Forschung und Entw. im Bereich Natur-, Ingenieur-, Agrarwissen- schaften und Medizin	5 953	6 267	27	36
73.2	Forschung und Entw. im Bereich Rechts-, Wirtschafts- und Sozialwissenschaften sowie im Bereich Sprach-, Kultur- und Kunstwissenschaften	193	4	-	-
74	Erbrg. von wirtschaftlichen Dienstleistungen, a.n.g.....	81 394	93 988	8 403	11 249
74.1	Rechts-, Steuer- und Unter- nehmensberatung, Wirtschafts- prüfung, Buchführung, Markt- und Meinungsforschung, Manage- menttätigkeiten und Holding- gesellschaften.....	6 122	7 180	1 557	2 107
74.2	Architektur- und Ingenieurbüros.	53 762	58 550	.	.
74.3	Technische, physikalische und chemische Untersuchung.....	1 014	863	638	362
74.4	Werbung.....	833	1 001	326	339
74.5	Personal- und Stellenvermittl., Überlassung von Arbeitskräften..	325	2 563	296	2 534
74.6	Wach- und Sicherheitsdienste sowie Detekteien.....	81	290	39	31
74.7	Reinigung von Gebäuden Inventar und Verkehrsmitteln....	3 869	4 363	829	1 128
74.8	Erbringung von sonstigen wirtschaftl. Dienstl., a.n.g....	15 387	19 178	4 719	4 747

2003
mit einem Umsatz von 250 000 EUR und mehr
und Wirtschaftszweigen

von 1)				Nr. der Klassi- fikation der WZ
Roh-, Hilfs- und Betriebsstoffe		selbst erstellte fertige und unfertige Erzeugnisse sowie in Arbeit befindliche Aufträge		
am Anfang	am Ende	am Anfang	am Ende	
Berichtsjahres				
EUR				
130 027	129 973	104 328	118 513	K
111 182	110 132	87 686	101 199	70
18 945	18 948	65 237	68 971	70.1
91 388	91 095	8 463	8 753	70.2
849	90	13 986	23 475	70.3
26	44	5	2	71
-	-	-	-	71.1
-	-	-	-	71.2
12	33	5	2	71.3
14	11	-	-	71.4
6 966	5 792	6 728	4 602	72
1	2	4	5	72.1
578	571	2 983	2 606	72.2
28	32	161	138	72.3
-	-	231	-	72.4
6 295	5 144	3 266	1 806	72.5
65	44	82	47	72.6
788	698	5 331	5 537	73
783	695	5 143	5 536	73.1
5	3	188	1	73.2
11 065	13 307	4 579	7 172	74
6	16	974	1 346	74.1
.	.	.	.	74.2
36	81	341	420	74.3
236	213	271	449	74.4
29	29	-	-	74.5
41	259	-	-	74.6
2 562	2 820	478	415	74.7
8 154	9 888	2 515	4 543	74.8

Veröffentlichungen des Landesbetriebes für Datenverarbeitung und Statistik (Land Brandenburg) im November 2005

Veröffentlichungen können beim Landesbetrieb für Datenverarbeitung und Statistik Brandenburg - Dezernat Informationsmanagement -
Postfach 60 10 52, 14410 Potsdam (Dortustraße 46), Fax: 0331 39-418, E-Mail: vertrieb@lds.brandenburg.de bezogen werden.
Medium der Veröffentlichungen:  - Print,  - Disketten,  - CD-ROM, [www](http://www.lds-bb.de/ldsbb/download) - kostenloser Download unter www.lds-bb.de/ldsbb/download.

Kennziffer	Titel	Preis in EUR		
		www		 / 
A I 1 - m 07/05	Bevölkerungsstand, Juli 2005	X	5,10	20,00
A II 1 - m 08/05	Eheschließungen, Geborene und Gestorbene, August 2005	X	5,15	20,00
	Wanderungen			
A III 1 - m 07/05	- Juli 2005	X	5,15	20,00
A III 1 - m 08/05	- August 2005	X	5,15	20,00
A IV 3, A IV 10 - j/04	Sterbefälle nach Todesursachen einschließlich vorsätzlicher Selbstbeschädigung 2004	X	6,70	20,00
	Arbeitsmarkt			
A VI 7 - m 09/05	- September 2005	X	6,35	20,00
A VI 7 - m 10/05	- Oktober 2005	X	6,35	20,00
	Bundestagswahl 18.09.2005			
B VII 1 - 4/05	- Endgültiges Ergebnis nach Gemeinden	X	11,40	
B VII 1 - 5/05	- Repräsentative Wahlstatistik	X	6,30	
C II 1 - m 09/05	Ernteberichterstattung über Feldfrüchte und Grünland, September 2005	X	5,50	20,00
C III 2 - m 09/05	Schlachtungen und Fleischerzeugung, September 2005	X	5,25	20,00
	An- und Abmeldungen gewerblicher Arbeitsstätten			
D I 2 - m 08/05	- August 2005	X	6,25	20,00
D I 2 - m 09/05	- September 2005	X	6,25	20,00
	Verarbeitendes Gewerbe sowie Bergbau und Gewinnung von Steinen und Erden			
E I 1; 3 - m 09/05	- Betriebsergebnisse und Auftragseingangindex, September 2005	X	7,15	20,00
E I 2 - m 09/05	- Produktionsindex, September 2005	X	5,70	20,00
E I 6 - j/04	- Investitionen 2004	X	6,20	20,00
	Vorbereitende Baustellenarbeiten, Hoch- und Tiefbau (Bauhauptgewerbe)			
E II 1 - m 09/05	- September 2005	X	6,15	20,00
E II 2 - j/05	- Totalerhebung 2005	X	5,75	20,00
E III 2 - j/05	Bauinstallation und Sonstiges Ausbaugewerbe, Jährliche Erhebung 2005	X	5,60	20,00
F II 1; 2 - m 09/05	Baugenehmigungen und Baufertigstellungen, September 2005	X	5,95	20,00
	Aus- und Einfuhr			
G III 1; 3 - j/04	- Endgültige Ergebnisse 2004		3,30	
G III 1; 3 - m 08/05	- August 2005, Vorläufige Ergebnisse		3,30	
G III 1; 3 - m 09/05	- September 2005, Vorläufige Ergebnisse		3,30	
G IV 1 - m 09/05	Gäste und Übernachtungen im Fremdenverkehr, September 2005	X	6,75	20,00
	Straßenverkehrsunfälle			
H I 1 - m 09/05	- September 2005, Vorläufiges Ergebnis	X	5,15	20,00
H I 1 - m 08/05	- August 2005, Endgültiges Ergebnis		3,30	
H I 5 - j/04	Personenverkehr mit Bussen und Bahnen 2004	X	5,80	20,00
	Binnenschifffahrt			
H II 1 - m 09/05	- September 2005	X	5,85	20,00
H II 1 - m 10/05	- Oktober 2005	X	5,85	20,00
K V 4 - j/04	Jugendhilfe 2004, Vorläufige Schutzmaßnahmen	X	5,65	20,00
K VI 1 - j/04	Leistungen an Asylbewerber Teil 2: Empfänger von Regelleistungen 2004	X	6,40	20,00
M I 2 - m 11/05	Verbraucherpreisindex, November 2005	X	6,45	20,00
O II 3 - j/03	Einnahmen und Ausgaben privater Haushalte 2003, Einkommens- und Verbrauchsstichprobe	X	6,10	20,00
Verzeichnis	Behördenverzeichnis 2005		8,00	23,00
Daten+Analysen 3/2005	Familien in Brandenburg		13,80	