


Statistische Berichte

Landesamt für
Datenverarbeitung
und Statistik
Brandenburg



E II 1 – m 07 / 00

**Vorbereitende Baustellenarbeiten,
Hoch- und Tiefbau
im Land Brandenburg**
(Bauhauptgewerbe)

Juli 2000

Erarbeitet:

Landesamt für Datenverarbeitung und Statistik Brandenburg
Dezernat Baugewerbe, Bautätigkeit, Wohnungswesen

Herausgeber:

Landesamt für Datenverarbeitung und Statistik Brandenburg
Dezernat Öffentlichkeitsarbeit
Postfach 60 10 52, 14410 Potsdam

Dortustraße 46, 14467 Potsdam

Telefon: (0331) 39 403 - 405

Fax: (0331) 39 418

Internet: <http://www.brandenburg.de/lds/>

E-Mail: Info@lds.brandenburg.de

Erschienen im September 2000

Preis: 5,00 DM

© Landesamt für Datenverarbeitung und Statistik Brandenburg, Potsdam, 2000

Für nichtgewerbliche Zwecke sind Vervielfältigung und unentgeltliche Verbreitung, auch auszugsweise, mit Quellenangabe gestattet. Die Verbreitung, auch auszugsweise, über elektronische Systeme/Datenträger bedarf der vorherigen Zustimmung. Alle übrigen Rechte bleiben vorbehalten.

Inhalt

Seite

Vorbemerkungen	4
----------------------	---

Ergebnisse der Betriebe von Unternehmen mit 20 und mehr Beschäftigten

1. Betriebe, Beschäftigte, Löhne und Gehälter	7
2. Geleistete Arbeitsstunden nach Bauarten/Auftraggebern	8
3. Baugewerblicher Umsatz nach Bauarten/Auftraggebern und Gesamtumsatz	10
4. Auftragseingang nach Bauarten/Auftraggebern	12
5. Betriebe, Beschäftigte, Löhne und Gehälter, Arbeitsstunden sowie Umsätze nach Verwaltungsbezirken	14

Hochgerechnete Ergebnisse für alle Betriebe

6. Beschäftigte, Löhne und Gehälter	17
7. Geleistete Arbeitsstunden nach Bauarten/Auftraggebern	18
8. Baugewerblicher Umsatz nach Bauarten/Auftraggebern und Gesamtumsatz	20

Vorbemerkungen

Rechtsgrundlagen

Gesetz über die Statistik im Produzierenden Gewerbe (ProdGewG) in der Fassung der Bekanntmachung vom 30. Mai 1980 (BGBl. I S. 641), zuletzt geändert durch Artikel 1 des Gesetzes vom 6. August 1998 (BGBl. I S. 2036), Gesetz über die Statistik für Bundeszwecke (Bundesstatistikgesetz-BStatG) vom 22. Januar 1987 (BGBl. I S. 462, 565), zuletzt geändert durch Artikel 2 des Gesetzes vom 16. Juni 1998 (BGBl. I S. 1300).

Mit Beginn des Jahres 1996 ist die Umstellung der Baugewerbestatistiken auf die neue Wirtschaftszweigklassifikation erfolgt. Diese „Klassifikation der Wirtschaftszweige - Ausgabe 1993“ (WZ 93) ist die von der Europäischen Kommission genehmigte nationale Fassung der NACE Rev. 1 für die Bundesrepublik Deutschland und ersetzt die bisherige „Systematik der Wirtschaftszweige, Fassung für die Statistik im Produzierenden Gewerbe“ (SYPRO). Sie ist sowohl für die Erhebung als auch für die Darstellung der statistischen Daten anzuwenden.

Im Sinne des Gesetzes über die Statistik im Produzierenden Gewerbe werden dem Bauhauptgewerbe die Gruppen „Vorbereitende Baustellenarbeiten“ (45.1) und „Hoch- und Tiefbau“ (45.2) zugeordnet. Zum Ausbaugewerbe werden die Gruppen „Bauinstallation“ (45.3), „Sonstiges Baugewerbe“ (45.4) sowie „Vermietung von Baumaschinen und -geräten mit Bedienungspersonal“ (45.5) gezählt. Die Gruppe 45.5 (Vermietung von Baumaschinen und -geräten mit Bedienungspersonal) ist nicht besetzt.

Die im folgenden dargestellten monatlichen Ergebnisse betreffen die Betriebe/Unternehmen im Bereich Vorbereitende Baustellenarbeiten, Hoch- und Tiefbau. **Zum Monatsbericht im Bauhauptgewerbe (Vorbereitende Baustellenarbeiten, Hoch- und Tiefbau) melden die Baubetriebe von Unternehmen des Baugewerbes mit 20 und mehr Beschäftigten, Baubetriebe mit 20 und mehr Beschäftigten anderer Unternehmen sowie alle Arbeitsgemeinschaften.** Als Unternehmen zählt die kleinste rechtlich selbständige Einheit, die eigene Bücher führt und gesonderte Abschlüsse aufstellt. Ein Betrieb ist dessen örtliche Einheit.

Auf der Grundlage der aktuellsten Totalerhebung werden hochgerechnete Ergebnisse (s. Tabellen 6,7,8) für alle Betriebe ermittelt. Das Aufschätzverfahren geht von der in der Totalerhebung ermittelten Proportion zwischen Betrieben mit 1 bis 19 Beschäftigten einerseits und Betrieben mit 20 Beschäftigten und mehr andererseits aus und unterstellt deren weitere proportionale Entwicklung im Verlaufe des Jahres.

Die ermittelten Werte sind für die Berichtsmonate Oktober bis Februar endgültig, für die weiteren Monate bis einschließlich September des nächsten Jahres gelten sie als vorläufig.

Mit zunehmendem zeitlichen Abstand zur Totalerhebung treten in der Regel Änderungen in der Beschäftigtenzahl und Betriebsstruktur sowie in der Tätigkeit der Betriebe auf, die durch die Aufschätzung nur zum Teil erfasst werden können. Um dies zu beheben, erfolgt eine nachträgliche Berichtigung anhand der Ergebnisse der neuen Totalerhebung.

Ab Berichtsmonat Oktober werden für die Monate März bis Mai und Juli bis September nachträgliche Berichtigungen in diesen Tabellen ausgewiesen. Für den Monat Juni werden die aktuellen Ergebnisse der Totalerhebung dargestellt.

Jahresergebnisse

Die **Jahresergebnisse** für die erhobenen Betriebe nach **Wirtschaftszweigen, Beschäftigtengrößenklassen** und **Verwaltungsbezirken** sind für 1996 und 1997 im Statistischen Bericht E II 1 - m 06/98 (Tabellen 10, 11 und 12) veröffentlicht.

Die Angaben für 1998 und der folgenden Jahre erscheinen im Bericht E II 1 - m 12 / JJ.

Definitionen

Beschäftigte

Tätige Inhaber und Mitinhaber, unbezahlt mithelfende Familienangehörige, kaufmännische und technische Angestellte und Auszubildende, Facharbeiter einschl. Poliere, Schachtmeister und Meister, Fachwerker und Werker, gewerblich Auszubildende einschl. Umschüler, Anlernlinge und Praktikanten, jedoch keine Personen im Vorruhestand.

Bruttolöhne und Bruttogehälter

Bei den Bruttolöhnen und Bruttogehältern ist die Summe der lohnsteuerpflichtigen Bruttobezüge (Bar- und Sachbezüge) angegeben. Diese Beträge verstehen sich ohne Arbeitgeberanteile zur Kranken-, Renten- und Arbeitslosenversicherung, ohne Beiträge zu den Sozialkassen des Baugewerbes, ohne Winterbau-Umlage, ohne Aufwendungen für die betriebliche Alters-, Invaliditäts- und Hinterbliebenenversorgung, ohne gezahltes Vorruhestandsgeld, ohne Kurzarbeitergeld. Die Entgelte für Poliere, Schachtmeister und Meister sind zur Bruttolohnsumme und nicht zur Bruttogehaltsumme gerechnet. Den Gehältern sind auch die Bezüge von Gesellschaftern, Geschäftsführern, Vorstandsmitgliedern und anderen leitenden Kräften zugerechnet, soweit sie steuerlich als Einkünfte aus nichtselbständiger Arbeit anzusehen sind.

Geleistete Arbeitsstunden

Alle von Inhabern, Angestellten, Arbeitern und Auszubildenden auf Baustellen, Bauhöfen und in Werkstätten tatsächlich geleisteten (nicht die bezahlten) Arbeitsstunden. Nicht einbezogen sind die für Bürotätigkeit geleisteten Arbeitsstunden.

Umsatz (ohne Umsatzsteuer)

Als Umsatz gelten die dem Finanzamt für die Umsatzsteuer zu meldenden steuerbaren Beträge im Bundesgebiet einschl. Nachunternehmertätigkeit und Vergabe von Teilleistungen an Nachunternehmer. Hierzu zählen auch Anzahlungen für Teilleistungen oder Vorauszahlungen vor Ausführung der entsprechenden Lieferung oder Leistungen ab 10 000 DM¹⁾. Der Gesamtumsatz enthält außer dem baugewerblichen Umsatz (Umsatz aus Bauleistungen) die Handels- und sonstigen Umsätze.

Auftragseingang (nur 45.1 und 45.2)

Wert (ohne Umsatzsteuer) aller im Berichtsmonat vom Betrieb fest akzeptierten Inlandsaufträge für Bauleistungen. Um Doppelzählungen zu vermeiden, wird der Auftragseingang nur von dem Betrieb gemeldet, der den Bauauftrag ausführen wird, d. h. an Nachunternehmer zu vergebende Teile von Bauaufträgen werden nicht in die eigene Meldung einbezogen.

Auftragseingang nach Lage der Baustelle

Wert (ohne Umsatzsteuer) aller im Berichtsmonat **von allen Betrieben in Deutschland im jeweiligen Bundesland** fest akzeptierten Inlandsaufträge für Bauleistungen.

Die Jahreswerte 1995, 1996 und 1997 **für die Bundesländer Berlin und Brandenburg** erschienen im Statistischen Bericht E II 1 - m 02 / 98. Die Angaben für 1998 erschienen im Statistischen Bericht E II 1 - m 02 / 99.

Die Daten der folgenden Jahre erscheinen im Statistischen Bericht E II 1 - m 02 / JJ.

Die gleichen Tabellen werden analog vom Statistischen Landesamt Berlin publiziert.

Auftragsbestand (nur 45.1 und 45.2)

Summe der Werte aller vorliegenden, fest akzeptierten und noch nicht ausgeführten Bauaufträge im Inland von anderen Firmen und sonstigen Kunden (ohne an Subunternehmer vergebene Aufträge).

Der Auftragsbestand wird am Ende eines jeden Vierteljahres erhoben. Die Veröffentlichung des Auftragsbestandes erfolgt in den Statistischen Berichten der Monate März, Juni, September und Dezember.

Besondere Ergebnisanzeige im Bereich Vorbereitende Baustellenarbeiten, Hoch- und Tiefbau

Die Merkmale geleistete Arbeitsstunden, baugewerblicher Umsatz, Auftragseingang und -bestand werden nach der Art der errichteten Bauten und z.T. nach Auftraggebern erhoben. Gegenüber 1995 ist die Gliederung verändert worden, die Auftraggeber „Bahn und Post“ werden jetzt dem „Gewerblichen Bau“ zugeordnet. Alle Angaben für das Vorjahr sind vergleichbar ausgewiesen.

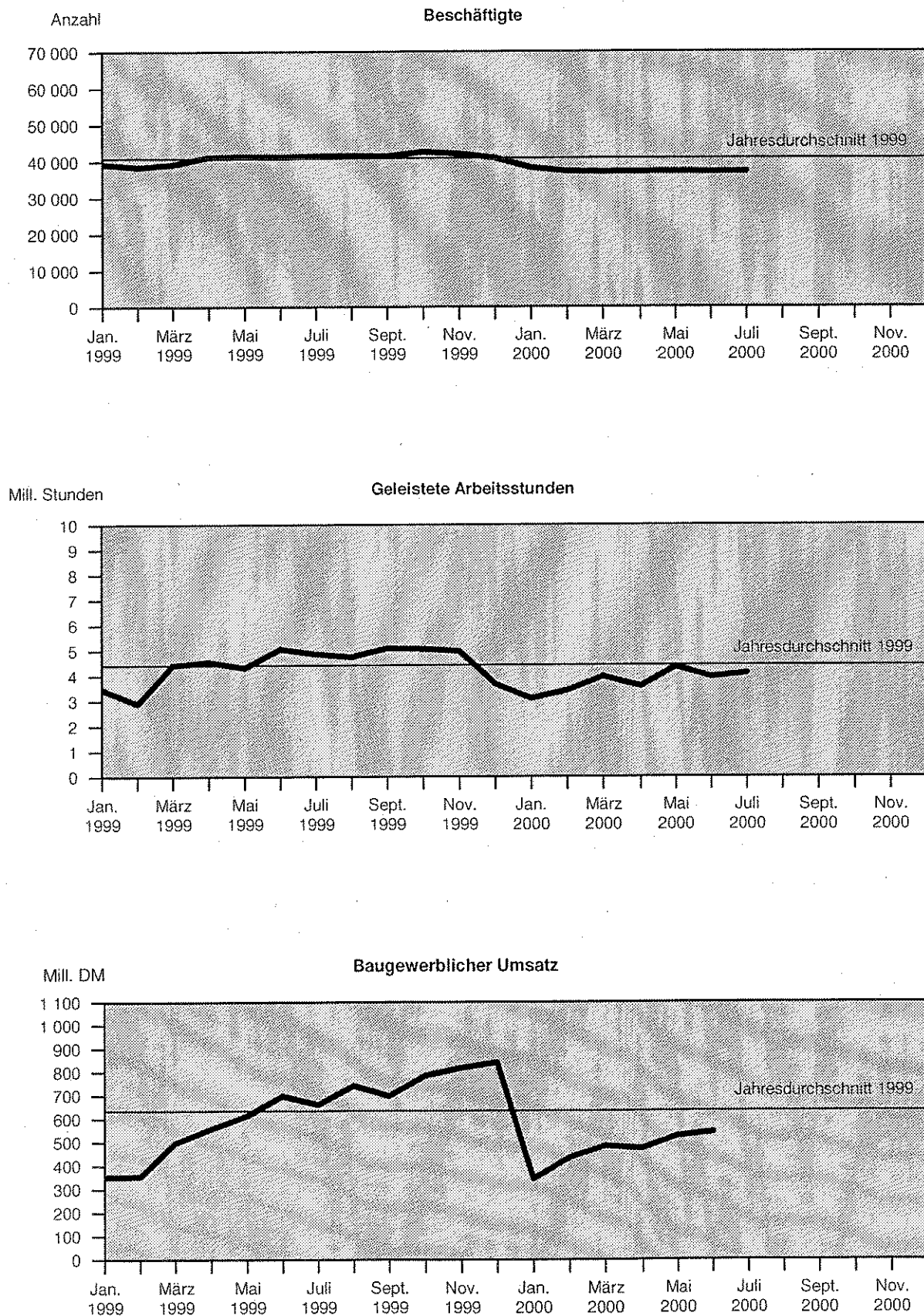
Zeichenerklärung (nach DIN 55 301)

- 0 weniger als die Hälfte von 1 in der letzten besetzten Stelle, jedoch mehr als nichts
- nichts vorhanden (genau Null)
- . Zahlenwert unbekannt oder geheimzuhalten
- r berichtigte Zahl

Anmerkung: Abweichungen in den Summen erklären sich aus dem Runden der Einzelwerte.

¹⁾ siehe Umsatzsteuergesetz

Vorbereitende Baustellenarbeiten, Hoch- und Tiefbau Betriebe von Unternehmen mit 20 und mehr Beschäftigten



Vorbereitende Baustellenarbeiten, Hoch- und Tiefbau

1. Betriebe, Beschäftigte, Löhne und Gehälter

Ergebnisse der Betriebe von Unternehmen mit 20 und mehr Beschäftigten

Jahr Monat	Betriebe	dar. Argen	Beschäftigte							Brutto- lohn- summe	Brutto- gehalt- summe
			insge- samt	davon					dar. ausl. Arbeit- nehmer		
				tätige Inhaber u. unbezahlte Familien- angehörige	kaufm. u. techn. An- gestellte u. Auszu- bildende	Fach- arbeiter, Poliere, Meister	Fach- werker und Werker	gewerbl. Auszu- bildende und Um- schüler			
Anzahl										1 000 DM	
1999 ¹⁾	821	1	40 834	180	6 214	23 561	7 741	3 139	229	1 317 192	432 032
Januar	848	-	39 249	191	6 196	22 476	6 891	3 495	175	95 994	34 267
Februar	847	-	38 379	193	6 194	21 856	6 710	3 426	174	88 956	34 455
März	841	-	39 146	187	6 184	22 325	7 091	3 359	159	104 877	34 384
April	833	-	41 185	184	6 290	22 725	8 726	3 260	211	109 879	35 250
Mai	824	-	41 322	184	6 244	23 851	7 781	3 262	232	108 705	35 514
Juni	814	2	41 129	183	6 160	23 641	7 923	3 222	263	113 451	37 580
Juli	811	2	41 412	183	6 184	23 983	8 078	2 984	271	113 225	35 758
August	807	2	41 558	179	6 153	24 138	8 153	2 935	260	116 382	34 854
September	804	2	41 354 r	179	6 119 r	24 047	8 073	2 936	231	116 218	35 095
Oktober	807	2	42 512 r	163	6 320 r	25 012	8 081	2 936	305	114 499	35 811
November	805	2	41 973	163	6 269	24 644	8 011	2 886	242	120 005	39 974
Dezember	811	2	40 788	165	6 251	24 032	7 374	2 966	230	114 999	39 089
2000											
Januar	808	2	38 168	161	6 110	22 331	6 768	2 798	208	95 933	34 341
Februar	797	2	37 159	164	6 020	21 651	6 610	2 714	242	90 978	33 790
März	788	2	37 019	158	5 960	21 379	6 888	2 634	208	96 626	33 731
April	778	2	37 079	157	5 865	21 524	6 919	2 614	248	92 434	32 947
Mai	765	1	37 132	154	5 818	21 559	7 008	2 593	189	103 557	33 496
Juni	763	1	37 093	156	5 834	21 371	7 251	2 481	170	100 779	34 352
Juli	750	1	37 048	156	5 816	21 640	7 083	2 353	175	99 429	33 893

1) Betriebe und Beschäftigte im Jahresdurchschnitt

Vorbereitende Baustellenarbeiten,
2. Geleistete Arbeitsstunden
Ergebnisse der Betriebe von Unternehmen

Lfd. Nr.	Jahr Monat	Geleistete Hoch						
		insgesamt	darunter im Hochbau	Wohnungs- bau	Landwirt- schaftlicher Bau	Gewerblicher und industrieller Hochbau	Hochbau für Bahn und Post ¹⁾	Hochbau für Organisa- tionen ohne Erwerbszweck
1	1999	53 070	29 466	16 937	445	7 509	237	909
2	Januar	3 465	2 090	1 174	28	585	16	71
3	Februar	2 897	1 835	1 024	19	514	14	57
4	März	4 413	2 496	1 392	35	699	12	79
5	April	4 548	2 455 r	1 427	27 r	643	18	74
6	Mai	4 309	2 373	1 384	41	586	21	75
7	Juni	5 059	2 789	1 638	46	725	17	69
8	Juli	4 861	2 695	1 595	54	624	34	85
9	August	4 745	2 606	1 521	45	646	25	67
10	September	5 089	2 787	1 616	45	677	31	89
11	Oktober	5 057	2 705	1 568	43	629	25	85
12	November	4 969	2 647	1 492	35	667	14	87
13	Dezember	3 655	1 988	1 106	27	514	10	71
	2000							
14	Januar	3 090	1 808	987	21	495	17	69
15	Februar	3 406	1 900	1 022	21	495	14	88
16	März	3 958	2 145	1 168	26	591	11	76
17	April	3 574	1 937	1 083	26	504	14	60
18	Mai	4 345	2 311	1 361	34	554	7	84
19	Juni	3 943	2 129	1 233	37	511	14	66
20	Juli	4 088 ✓	2 184 ✓	1 274 ✓	30 ✓	526 ✓	9 ✓	70 ✓

1) Deutsche Bahn AG, Post AG, Telekom AG, Postbank AG

Hoch- und Tiefbau
nach Bauarten/Auftraggebern
mit 20 und mehr Beschäftigten

Arbeitsstunden							Lfd. Nr.
bau	Tiefbau zusammen	Tiefbau					
Hochbau für Körperschaften des öffentl. Rechts Stunden		Gewerblicher und industrieller Tiefbau	Tiefbau für Bahn und Post ¹⁾	Straßenbau	Sonstiger Tiefbau für Körpersch. des öffentl. Rechts sowie Organis. ohne Erwerbszweck		
3 429	23 601	7 198	1 344	6 837	8 222	1	
216	1 375	445	93	390	447	2	
207	1 062	392	91	261	318	3	
279	1 917	642	136	585	554	4	
266	2 093 r	636	138	575	744 r	5	
266	1 936	566	113	550	707	6	
294	2 270	690	100	688	792	7	
303	2 166	626	112	622	806	8	
302	2 139	641	119	637	742	9	
329	2 302	660	113	687	842	10	
355	2 352	685	131	705	831	11	
352	2 322	709	105	700	808	12	
260	1 667	506	93	437	631	13	
219	1 282	394	69	269	550	14	
260	1 506	467	68	383	588	15	
273	1 813	564	108	490	651	16	
250	1 637	504	87	472	574	17	
271	2 034	654	108	545	727	18	
268	1 814	565	86	576	587	19	
275	1 904	596	69	593	646	20	

Vorbereitende Baustellenarbeiten,
3. Baugewerblicher Umsatz nach
Ergebnisse der Betriebe von Unternehmen

Lfd. Nr.	Jahr Monat	Baugewerblicher						
		insgesamt	darunter im Hochbau	Wohnungs- bau	Landwirt- schaftlicher Bau	Gewerblicher und industrieller Hochbau	Hochbau für Bahn und Post ¹⁾	Hochbau für Organisa- tionen ohne Erwerbszweck
								1 000
1	1999	7 614 326	4 400 800	2 267 477	44 413	1 543 020	51 125	94 356
2	Januar	352 222	225 213	106 519	3 393	90 753	1 144	5 160
3	Februar	355 378	222 971	107 987	1 183	84 435	1 990	6 564
4	März	497 764	299 424	145 346	3 082	114 282	3 385	6 283
5	April	557 552	321 226 r	170 483	2 270 r	115 334	1 731	6 396
6	Mai	613 192	368 745	188 773	3 781	137 949	1 883	7 254
7	Juni	697 412	400 073	206 120	4 575	141 791	3 910	7 404
8	Juli	660 754	380 037	223 650	5 341	105 037	4 163	8 236
9	August	740 846	454 736	239 176	4 305	166 457	4 234	7 362
10	September	697 254	382 848	209 116	4 630	117 082	5 766	8 084
11	Oktober	783 882	443 803	227 760	5 114	140 171	18 381	9 282
12	November	817 090	446 669	242 939	3 166	138 543	1 837	10 189
13	Dezember	840 977	455 055	199 608	3 573	191 186	2 701	12 142
	2000							
14	Januar	343 841	203 230	104 237	1 510	67 170	2 220	6 263
15	Februar	434 847	248 113	112 790	1 659	97 552	1 162	8 605
16	März	484 515	277 086	131 465	1 882	100 144	996	8 333
17	April	473 870	261 023	131 021	1 833	90 523	764	5 374
18	Mai	526 015	278 162	150 496	2 656	83 879	489	7 831
19	Juni	543 142	278 212	147 808	3 423	89 510	759	6 160
20	Juli	563 036 ✓	321 110 ✓	164 975 ✓	2 943 ✓	106 402 ✓	504 ✓	8 935 ✓

1) Deutsche Bahn AG, Post AG, Telekom AG, Postbank AG

Hoch- und Tiefbau
Bauarten/Auftraggebern und Gesamtumsatz
mit 20 und mehr Beschäftigten

Umsatz						Sonstiger Umsatz	Gesamt- umsatz	Lfd. Nr.
bau		Tiefbau						
Hochbau für Körpersch. des öffentl. Rechts	Tiefbau zusammen	Gewerblicher und industrieller Tiefbau	Tiefbau für Bahn und Post ¹⁾	Straßenbau	Sonstiger Tiefbau für Körpersch. des öffentl. Rechts sowie Organis. ohne Erwerbszweck			
DM								
400 409	3 213 523	913 118	162 389	1 273 428	864 588	107 034	7 721 357	1
18 244	127 009	36 744	10 456	43 950	35 859	4 818	357 040	2
20 812	132 407	39 549	6 429	51 295	35 134	6 608	361 986	3
27 046	198 340	55 121	11 750	79 788	51 681	6 599	504 363	4
25 012	236 326 r	65 665	15 202	92 855	62 604 r	7 986	565 538	5
29 105	244 447	66 971	16 073	95 623	65 780	7 643	620 835	6
36 273	297 339	84 134	13 330	119 941	79 934	11 204	708 616	7
33 610	280 717	75 971	14 636	110 272	79 838	9 807	670 561	8
33 202	286 110	81 673	12 270	118 396	73 771	7 845	748 691	9
38 170	314 406	84 648	15 465	127 831	86 462	8 407	705 661	10
43 095	340 079	99 994	14 216	142 558	83 311	11 713	795 595	11
49 995	370 421	109 069	16 176	152 440	92 736	11 531	828 621	12
45 845	385 922	113 579	16 386	138 479	117 478	12 873	853 850	13
21 830	140 611	49 246	8 214	41 523	41 628	7 206	351 047	14
26 345	186 734	55 344	8 759	72 809	49 822	6 833	441 680	15
34 266	207 429	63 526	13 626	71 641	58 636	10 056	494 571	16
31 508	212 847	62 059	11 897	84 324	54 567	9 296	483 166	17
32 811	247 853	72 047	11 891	96 270	67 645	9 444	535 459	18
30 552	264 930	82 611	11 118	110 426	60 775	10 953	554 095	19
37 351 ✓	241 926 ✓	69 112 ✓	9 497 ✓	96 795 ✓	66 522 ✓	7 316 ✓	570 352 ✓	20

Vorbereitende Baustellenarbeiten,
4. Auftragseingang
Ergebnisse der Betriebe von Unternehmen

Lfd. Nr.	Jahr Monat	Auftrags Hoch						
		insgesamt	darunter im Hochbau	Wohnungs- bau	Landwirt- schaftlicher Bau	Gewerblicher und industrieller Hochbau	Hochbau für Bahn und Post ¹⁾	Hochbau für Organisa- tionen ohne Erwerbszweck
1	1999	5 676 210	3 237 672	1 649 004	34 130	1 076 699	23 344	125 509
2	Januar	355 592	235 583	153 731	1 055	51 912	1 059	7 552
3	Februar	423 246	261 568	148 275	1 464	87 132	1 508	8 726
4	März	469 056	270 612	163 631	3 597	69 862	3 401	9 140
5	April	449 238	278 519	153 402	4 627	85 608	3 006	18 108
6	Mai	458 314	263 600	150 472	2 479	68 621	4 362	5 601
7	Juni	681 880	402 350	175 979	4 826	163 168	3 284	14 568
8	Juli	560 825	313 996	141 362	3 081	120 651	715	10 632
9	August	447 737	224 510	113 415	3 639	69 931	1 890	7 018
10	September	626 024	341 361	141 670	1 756	155 043	467	11 919
11	Oktober	460 566	236 185	105 944	4 361	69 931	1 237	9 135
12	November	392 575	212 708	98 928	1 966	79 842	853	6 586
13	Dezember	351 164	196 680	102 195	1 279	54 998	1 562	16 524
	2000							
14	Januar	352 093	218 523	112 259	1 553	89 794	2 109	2 441
15	Februar	332 429	195 325	94 933	1 555	73 004	459	5 783
16	März	486 886	282 592	132 895	3 483	122 327	798	4 713
17	April	377 967	206 071	109 501	1 564	64 348	238	5 692
18	Mai	415 220	234 617	115 462	1 060	81 781	1 244	5 308
19	Juni	538 805	350 443	135 366	2 977	176 428	613	8 679
20	Juli	439 859 ✓	215 341 ✓	105 573 ✓	2 480 ✓	79 394 ✓	448 ✓	6 172 ✓

1) Deutsche Bahn AG, Post AG, Telekom AG, Postbank AG

Hoch- und Tiefbau
nach Bauarten/Auftraggebern
mit 20 und mehr Beschäftigten

eingang						Lfd. Nr.
Hochbau für Körperschaften des öffentl. Rechts	Tiefbau zusammen	Tiefbau				
		Gewerblicher und industrieller Tiefbau	Tiefbau für Bahn und Post ¹⁾	Straßenbau	Sonstiger Tiefbau für Körpersch. des öffentl. Rechts sowie Organis. ohne Erwerbszweck	
DM						
328 986	2 438 545	721 475	134 530	982 808	599 732	1
20 274	120 009	58 952	6 765	32 002	22 290	2
14 463	161 678	56 349	17 416	54 948	32 965	3
20 981	198 444	52 848	27 059	76 272	42 265	4
13 768	170 719	54 269	7 985	64 959	43 506	5
32 065	194 714	54 612	14 198	71 415	54 489	6
40 525	279 530	77 958	16 799	114 556	70 217	7
37 555	246 829	56 141	7 511	117 466	65 711	8
28 617	223 227	69 542	4 501	98 683	50 501	9
30 506	284 663	59 980	12 158	154 411	58 114	10
45 577	224 381	80 504	7 986	84 416	51 475	11
24 533	179 867	48 665	9 095	54 600	67 507	12
20 122	154 484	51 655	3 057	59 080	40 692	13
10 367	133 570	74 832	8 405	24 529	25 804	14
19 591	137 104	47 199	2 810	57 384	29 711	15
18 376	204 294	86 714	5 386	65 620	46 574	16
24 728	171 896	64 698	7 933	59 848	39 417	17
29 762	180 603	63 098	6 272	52 382	58 851	18
26 380	188 362	53 428	13 157	77 805	43 972	19
21 274	224 518	45 354	5 808	114 414	58 942	20

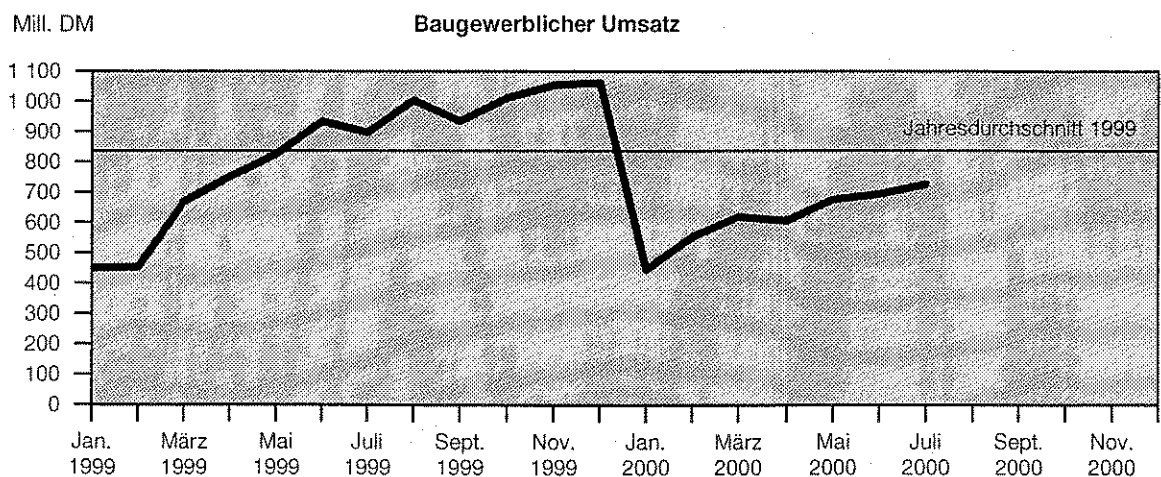
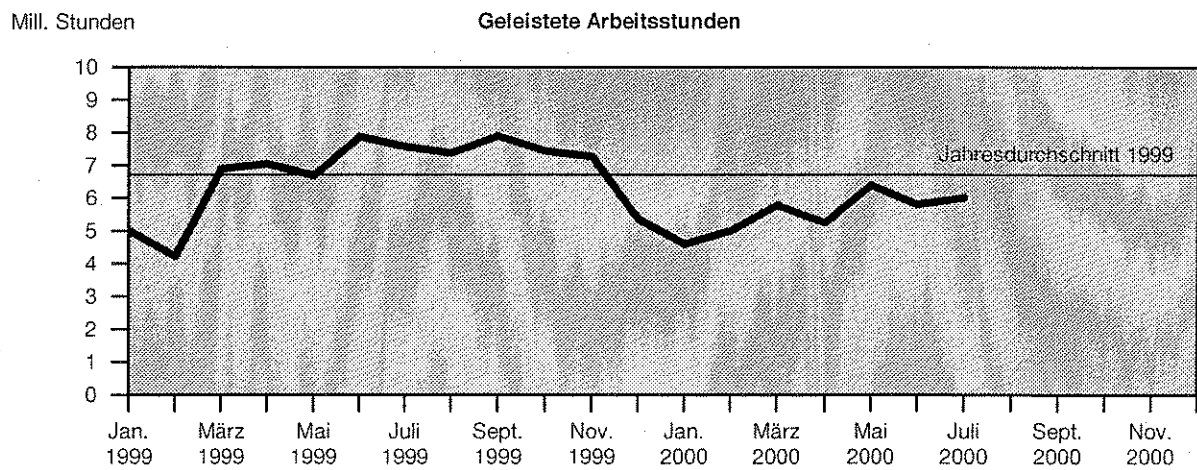
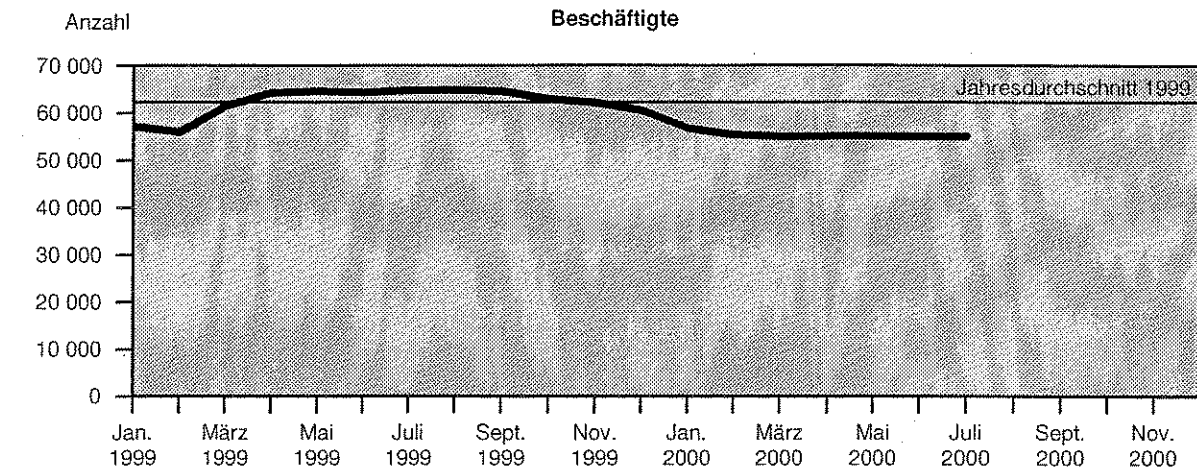
Vorbereitende Baustellenarbeiten,
5. Betriebe, Beschäftigte, Löhne und Gehälter,
Ergebnisse der Betriebe von Unternehmen

Lfd. Nr.	Verwaltungsbezirk	Betriebe			Beschäftigte			Bruttolohn- und gehaltssumme		
		Juli	Juni	Juli	Juli	Juni	Juli	Juli	Juni	Juli
		1999	2000		1999	2000		1999	2000	
		Anzahl						1 000 DM		
	Kreisfreie Städte									
1	Brandenburg an der Havel	29	32	31	1 397	1 252	1 256	5 029	4 239	4 150
2	Cottbus	30	27	28	1 837	1 434	1 807	6 534	5 413	6 848
3	Frankfurt (Oder)	18	16	16	1 000	883	872	3 553	3 141	3 167
4	Potsdam	41	39	37	2 185	2 126	2 100	9 004	8 917	8 600
	Landkreise									
5	Barnim	40	37	37	1 565	1 316	1 312	6 117	5 028	4 905
6	Dahme-Spreewald	39	39	38	2 082	1 920	1 876	7 614	6 810	6 393
7	Elbe-Elster	52	43	42	2 790	2 336	2 259	9 714	8 129	7 582
8	Havelland	31	29	29	1 252	1 129	1 120	4 204	3 662	3 610
9	Märkisch-Oderland	69	64	65	4 074	3 520	3 507	16 224	14 247	13 496
10	Oberhavel	51	51	49	2 432	2 312	2 707	9 322	8 640	10 718
11	Oberspreewald-Lausitz	35	39	37	3 096	3 230	2 808	7 437	10 662	8 796
12	Oder-Spree	60	56	55	3 170	2 863	2 855	11 427	10 544	10 373
13	Ostprignitz-Ruppin	43	42	40	2 285	2 117	2 065	7 862	7 384	7 015
14	Potsdam-Mittelmark	76	73	70	4 032	3 103	2 948	16 325	12 412	11 583
15	Prignitz	30	25	25	1 460	1 259	1 243	5 123	4 246	4 805
16	Spree-Neiße	61	63	63	2 582	2 727	2 746	9 016	9 572	9 431
17	Teltow-Fläming	46	32	32	1 675	1 223	1 210	5 522	4 325	4 181
18	Uckermark	60	56	56	2 498	2 343	2 357	8 956	7 759	7 670
19	Land Brandenburg	811	763	750	41 412	37 093	37 048	148 983	135 131	133 322

Hoch- und Tiefbau
Arbeitsstunden sowie Umsätze nach Verwaltungsbezirken
mit 20 und mehr Beschäftigten

geleistete Arbeitsstunden			Baugewerblicher Umsatz			Gesamtumsatz			Lfd. Nr.
Juli	Juni	Juli	Juli	Juni	Juli	Juli	Juni	Juli	
1999	2000		1999	2000		1999	2000		
1 000			1 000 DM						
157	137	139	22 442	13 147	16 754	22 590	13 361	16 822	1
169	113	164	39 041	35 245	40 237	39 166	35 384	40 374	2
128	104	105	16 711	13 968	12 962	18 489	15 693	13 007	3
262	214	212	38 692	39 567	39 712	38 929	39 622	39 763	4
176	142	142	25 360	15 858	16 709	25 466	15 980	16 830	5
240	208	212	30 812	26 125	21 733	31 446	26 850	22 351	6
321	237	238	36 828	35 412	33 992	37 376	35 825	34 258	7
154	133	140	15 032	16 925	16 303	15 464	17 145	16 615	8
493	391	415	84 441	53 692	62 826	85 953	54 336	63 310	9
285	251	286	44 005	38 764	58 378	44 155	39 147	58 631	10
391	359	331	35 106	36 363	30 320	35 203	38 323	31 097	11
360	309	317	58 188	45 276	50 257	58 395	45 433	50 322	12
258	212	217	29 545	22 716	24 675	29 746	22 861	24 854	13
470	329	334	81 511	58 206	47 893	82 506	58 463	48 179	14
174	135	137	18 779	15 698	12 690	19 639	16 460	13 181	15
331	289	307	32 819	34 661	35 016	33 515	36 991	37 024	16
188	132	134	20 011	15 367	13 928	20 633	15 493	14 343	17
300	245	257	31 433	26 154	28 660	31 890	26 732	29 401	18
4 861	3 943	4 088	660 754	543 142	563 036	670 561	554 095	570 352	19

Vorbereitende Baustellenarbeiten, Hoch- und Tiefbau Alle Betriebe - Hochgerechnete Ergebnisse



Vorbereitende Baustellenarbeiten, Hoch- und Tiefbau

6. Beschäftigte, Löhne und Gehälter

Hochgerechnete Ergebnisse für alle Betriebe

Jahr Monat	Beschäftigte							Brutto- lohn- summe	Brutto- gehalt- summe
	insgesamt	davon					dar. ausl. Arbeit- nehmer		
		tätige Inhaber u. unbezahlte Familien- angehörige	kaufm. u. techn. An- gestellte u. Auszu- bildende	Fach- arbeiter, Poliere, Meister	Fach- werker und Werker	gewerbl. Auszu- bildende und Um- schüler			
	Anzahl							1 000 DM	
1999 ¹⁾	62 222	2 878	9 360	34 964	10 672	4 348	362	1 864 182	575 090
Januar	57 083	2 448	8 960	31 590	9 305	4 780	244	130 106	44 039
Februar	55 896	2 474	8 957	30 718	9 061	4 686	243	120 567	44 281
März ²⁾	61 325	3 073	9 551	34 029	10 011	4 661	271	151 662	46 974
April ²⁾	64 219	3 023	9 715	34 639	12 319	4 523	359	158 895	48 157
Mai ²⁾	64 533	3 023	9 644	36 355	10 985	4 526	395	157 197	48 518
Juni ³⁾	64 247	3 089	9 483	36 085	11 118	4 472	448	163 937	51 275
Juli ²⁾	64 659	3 007	9 551	36 556	11 405	4 140	462	163 734	48 852
August ²⁾	64 818	2 941	9 503	36 792	11 510	4 072	443	168 299	47 616
September ²⁾	64 518 r	2 941	9 451 r	36 654	11 398	4 074	393	168 062	47 946
Oktober	62 834 r	2 829	9 225 r	36 032	10 658	4 090	424	157 815	45 961
November	62 067	2 829	9 150	35 502	10 565	4 021	337	165 404	51 303
Dezember	60 464	2 863	9 124	34 620	9 725	4 132	320	158 504	50 168
2000									
Januar	56 706	2 794	8 918	32 170	8 926	3 898	289	132 225	44 074
Februar	55 322	2 846	8 787	31 190	8 718	3 781	337	125 396	43 367
März	54 993	2 742	8 699	30 798	9 084	3 670	289	133 181	43 291
April	55 060	2 725	8 561	31 007	9 125	3 642	345	127 403	42 285
Mai	55 077	2 673	8 492	31 057	9 243	3 612	263	142 734	42 989
Juni	55 028	2 707	8 515	30 787	9 563	3 456	237	138 905	44 088
Juli	54 989	2 707	8 489	31 174	9 341	3 278	243	137 044	43 499

1) Beschäftigte im Jahresdurchschnitt

2) nachträglich bereinigt mit Faktoren aus der Totalerhebung 1999

3) Ergebnisse der Totalerhebung

Vorbereitende Baustellenarbeiten,
7. Geleistete Arbeitsstunden
Hochgerechnete

Lfd. Nr.	Jahr Monat	Geleistete						
		insgesamt	darunter im Hochbau	Wohnungs- bau	Landwirt- schaftlicher Bau	Hoch		
						Gewerblicher und industrieller Hochbau	Hochbau für Bahn und Post ¹⁾	Hochbau für Organisa- tionen ohne Erwerbszweck
								1 000
1	1999	80 627	51 771	33 854	563	11 436	449	1 136
2	Januar	5 002	3 371	2 122	38	823	30	89
3	Februar	4 214	2 953	1 851	25	723	26	71
4	März ²⁾	6 885	4 471	2 841	44	1 104	23	102
5	April ²⁾	7 049	4 431	2 913	34	1 015	34	95
6	Mai ²⁾	6 696	4 276	2 825	51	925	39	96
7	Juni ³⁾	7 872	5 026	3 331	54	1 148	30	90
8	Juli ²⁾	7 575	4 868	3 255	68	985	64	109
9	August ²⁾	7 379	4 700	3 104	57	1 020	47	86
10	September ²⁾	7 894	5 017	3 298	57	1 069	58	114
11	Oktober	7 434	4 687	3 129	55	912	50	99
12	November	7 269	4 558	2 978	45	967	28	102
13	Dezember	5 358	3 413	2 207	35	745	20	83
	2000							
14	Januar	4 594	3 101	1 970	27	717	34	81
15	Februar	4 994	3 238	2 040	27	717	28	103
16	März	5 790	3 672	2 331	33	857	22	89
17	April	5 247	3 334	2 161	33	731	28	70
18	Mai	6 389	4 012	2 716	44	803	14	98
19	Juni	5 809	3 688	2 461	48	741	28	77
20	Juli	6 009	3 786	2 543	39	762	18	82

1) Deutsche Bahn AG, Post AG, Telekom AG, Postbank AG

2) nachträglich bereinigt mit Faktoren aus der Totalerhebung 1999

3) Ergebnisse der Totalerhebung

Hoch- und Tiefbau
nach Bauarten/Auftraggebern
Ergebnisse für alle Betriebe

Arbeitsstunden						Lfd. Nr.
bau	Tiefbau zusammen	Tiefbau				
Hochbau für Körperschaften des öffentl. Rechts		Gewerblicher und industrieller Tiefbau	Tiefbau für Bahn und Post ¹⁾	Straßenbau	Sonstiger Tiefbau für Körpersch. des öffentl. Rechts sowie Organis. ohne Erwerbszweck	
Stunden						
4 332	28 857	9 226	1 627	8 473	9 530	1
269	1 631	536	106	458	531	2
257	1 261	472	104	307	378	3
357	2 414	856	165	745	648	4
340	2 618	848	167	733	870	5
340	2 420	755	137	701	827	6
372	2 847	924	121	883	918	7
387	2 707	835	136	793	943	8
386	2 679	855	144	812	868	9
421	2 877	880	137	875	985	10
442	2 747	817	163	829	938	11
438	2 711	845	131	823	912	12
323	1 945	603	116	514	712	13
272	1 493	470	86	316	621	14
323	1 756	557	85	450	664	15
340	2 118	672	135	576	735	16
311	1 913	601	109	555	648	17
337	2 377	780	135	641	821	18
333	2 121	674	107	677	663	19
342	2 223	711	86	697	729	20

Vorbereitende Baustellenarbeiten,
8. Baugewerblicher Umsatz nach
Hochgerechnete

Lfd. Nr.	Jahr Monat	Baugewerblicher						
		insgesamt	darunter im Hochbau	Wohnungs- bau	Landwirt- schaftlicher Bau	Hoch		
						Gewerblicher und industrieller Hochbau	Hochbau für Bahn und Post ¹⁾	Hochbau für Organisa- tionen ohne Erwerbszweck 1 000
1	1999	10 044 772	6 300 280	3 709 200	54 251	1 884 959	68 611	110 872
2	Januar	449 841	306 548	162 828	4 867	109 529	2 201	6 146
3	Februar	453 605	304 248	165 072	1 697	101 904	3 828	7 818
4	März ²⁾	667 557	430 028	239 568	3 701	142 610	4 419	7 522
5	April ²⁾	750 373	467 352	281 000	2 726	143 923	2 260	7 657
6	Mai ²⁾	826 289	533 634	311 147	4 540	172 144	2 458	8 685
7	Juni ³⁾	934 120	576 700	339 805	5 078	176 707	4 854	8 978
8	Juli ²⁾	897 383	561 440	368 633	6 413	131 074	5 435	9 860
9	August ²⁾	1 003 807	660 992	394 224	5 169	207 718	5 528	8 814
10	September ²⁾	935 235	559 004	344 678	5 560	146 104	7 528	9 678
11	Oktober	1 011 694	631 475	374 526	6 256	165 033	24 140	10 486
12	November	1 053 809	639 604	399 486	3 873	163 116	2 413	11 511
13	Dezember	1 061 059	629 255	328 233	4 371	225 097	3 547	13 717
	2000							
14	Januar	445 990	288 179	171 406	1 847	79 084	2 916	7 075
15	Februar	553 691	344 800	185 471	2 029	114 855	1 526	9 721
16	März	620 040	387 689	216 180	2 302	117 907	1 308	9 414
17	April	606 754	368 657	215 450	2 242	106 579	1 003	6 071
18	Mai	675 046	397 824	247 474	3 249	98 757	642	8 847
19	Juni	693 153	396 763	243 054	4 187	105 386	997	6 959
20	Juli	725 596	455 145	271 283	3 600	125 275	662	10 094

1) Deutsche Bahn AG, Post AG, Telekom AG, Postbank AG


2) nachträglich bereinigt mit Faktoren aus der Totalerhebung 1999

3) Ergebnisse der Totalerhebung

Hoch- und Tiefbau
Bauarten/Auftraggebern und Gesamtumsatz
Ergebnisse für alle Betriebe

Umsatz						Sonstiger Umsatz	Gesamt- umsatz	Lfd. Nr.
bau	Tiefbau zusammen	Tiefbau						
Hochbau für Körpersch. des öffentl. Rechts		Gewerblicher und industrieller Tiefbau	Tiefbau für Bahn und Post ¹⁾	Straßenbau	Sonstiger Tiefbau für Körpersch. des öffentl. Rechts sowie Organis. ohne Erwerbszweck			
DM								
472 387	3 744 492	1 110 590	188 330	1 455 199	990 373	145 653	10 190 424	1
20 977	143 293	42 196	11 571	48 618	40 908	5 904	455 745	2
23 929	149 357	45 418	7 114	56 744	40 081	8 098	461 703	3
32 208	237 529	69 737	13 856	93 601	60 335	9 451	677 008	4
29 786	283 021	83 077	17 927	108 930	73 087	11 437	761 810	5
34 660	292 655	84 729	18 954	112 177	76 795	10 946	837 235	6
41 278	357 420	107 935	15 719	141 094	92 672	16 087	950 206	7
40 025	335 943	96 115	17 259	129 362	93 207	14 045	911 428	8
39 539	342 815	103 329	14 469	138 893	86 124	11 235	1 015 042	9
45 456	376 231	107 093	18 237	149 961	100 940	12 040	947 275	10
51 034	380 219	114 969	16 175	156 483	92 592	15 051	1 026 745	11
59 205	414 205	125 403	18 405	167 330	103 067	14 817	1 068 626	12
54 290	431 804	130 589	18 644	152 006	130 565	16 542	1 077 601	13
25 851	157 811	56 621	9 346	45 579	46 265	9 260	455 250	14
31 198	208 891	63 632	9 966	79 921	55 372	8 780	562 471	15
40 578	232 351	73 040	15 504	78 639	65 168	12 922	632 962	16
37 312	238 097	71 353	13 537	92 561	60 646	11 945	618 699	17
38 855	277 222	82 837	13 530	105 674	75 181	12 136	687 182	18
36 180	296 390	94 983	12 650	121 212	67 545	14 075	707 228	19
44 231	270 451	79 462	10 806	106 250	73 933	9 401	734 997	20

Veröffentlichungen des Landesamtes für Datenverarbeitung und Statistik Brandenburg im August 2000

Veröffentlichungen können beim Landesamt für Datenverarbeitung und Statistik Brandenburg - Dezernat Öffentlichkeitsarbeit - Postfach 60 10 52, 14410 Potsdam (Dortustraße 46), Fax: (0331) 39 418 bezogen werden.
Veröffentlichungen mit dem -Symbol rechts neben dem Verkaufspreis sind auch auf Disketten erhältlich.

Kennziffer	Titel	Preis in DM
A IV 4 - j/99	Meldepflichtige übertragbare Krankheiten 1999	4,00
A V 1 - S/99	Gebiets- und Namensänderungen 1991 bis 1999	7,50
A VI 5 - vj 1/99	Sozialversicherungspflichtig beschäftigte Arbeitnehmer 31.03.1999	9,50
A VI 7 - m 06/00	Arbeitsmarkt Juni 2000	5,00
A VI 12 - vj 1/99	Sozialversicherungspflichtig beschäftigte Arbeitnehmer und deren Pendlerverhalten am 31.03.1999	10,00
B III 4 - j/99	Personal und Personalstellen an Hochschulen 1999	7,50
B VI 1 - j/99	Rechtskräftig Abgeurteilte und Verurteilte 1999	4,50
B VI 6 - j/00	Strafvollzug 2000 Teil 1: Stichtagsergebnisse (31. März 2000)	4,00
C II 1 - m 06/00	Ernteberichterstattung über Feldfrüchte und Grünland Juni 2000	3,50
C II 2 - m 07/00	Ernteberichterstattung über Gemüse und Erdbeeren Juli 2000	3,50
C II 3 - m 07/00	Ernteberichterstattung über Obst Juli 2000	3,50
C III 1 / S1 - 2j/99	Viehzählung am 03. Mai 1999 Rinder, Schweine, Schafe und Legehennen nach Größenklassen der Tierhaltung und Flächenausstattung	3,50
E I 1, 3 - m 06/00	Verarbeitendes Gewerbe sowie Bergbau und Gewinnung von Steinen und Erden - Betriebsergebnisse und Auftragseingangsindex Juni 2000	7,50
E I 2 - m 06/00	- Produktionsindex Juni 2000	4,00
F II 1, 2 - m 05/00	Baugenehmigungen und Baufertigstellungen Mai 2000	5,00
G I 1 - m 05/00	Entwicklung von Umsatz und Beschäftigung im Einzelhandel - Messzahlen - Mai 2000 - Vorläufige Ergebnisse	3,50
G III 1,3 - m 05/00	Aus- und Einfuhr Mai 2000 Vorläufige Ergebnisse Mai 2000	5,50
G IV 1 - m 05/00	Gäste und Übernachtungen im Fremdenverkehr Mai 2000	6,00
G IV 3 - m 05/00	Entwicklung von Umsatz und Beschäftigung im Gastgewerbe - Messzahlen - Mai 2000 - Vorläufige Ergebnisse	3,50
H I 1 - m 05/00	Straßenverkehrsunfälle - Mai 2000 - Endgültiges Ergebnis	5,50
H I 1 - m 06/00	- Juni 2000 - Vorläufige Ergebnisse	2,50
H II 1 - m 05/00	Binnenschifffahrt Mai 2000	5,50
K I 3 / 1 - j/99	Die Jugendhilfe - Hilfe zur Erziehung außerhalb des Elternhauses 1999 Junge Menschen mit begonnener, beendeter und bestehender Hilfe (Bestandsfortschreibung)	6,00
K III 3 - j/99	Kriegsopferfürsorge 1999	4,00
L I 7 - j/98	Hochschulfinanzen 1998	6,50
L III 1 - j/99	Schulden der öffentlichen Haushalte 1999	6,00
L IV 1 - j/98	Umsätze und ihre Besteuerung 1998	14,00
M I 2 - m 08/00	Preisindex für die Lebenshaltung August 2000	6,00
N I 1 - vj 2/00	Verdienste und Arbeitszeiten im Produzierenden Gewerbe, Handel, Kredit- und Versicherungsgewerbe April 2000	5,50
ZSP	Juli 2000	