

# **Statistische Berichte**

---

E II 1 - m 10 / 99

**Vorbereitende Baustellenarbeiten,  
Hoch- und Tiefbau  
(Bauhauptgewerbe)  
im Land Brandenburg**

**Oktober 1999**

**Erarbeitet:**

Landesamt für Datenverarbeitung und Statistik Brandenburg  
Dezernat Baugewerbe, Bautätigkeit, Wohnungswesen

**Herausgeber:**

Landesamt für Datenverarbeitung und Statistik Brandenburg  
Dezernat Öffentlichkeitsarbeit  
Postfach 60 10 52, 14410 Potsdam

Dortustraße 46, 14467 Potsdam

Telefon: (0331) 39 403 - 405

Fax: (0331) 39 418

Internet: <http://www.brandenburg.de/lds/>

E-Mail: [Info@lds.brandenburg.de](mailto:Info@lds.brandenburg.de)

Erschienen im Dezember 1999

Preis: 4,50 DM

© Landesamt für Datenverarbeitung und Statistik Brandenburg, Potsdam, 1999

Für nichtgewerbliche Zwecke sind Vervielfältigung und unentgeltliche Verbreitung, auch auszugsweise, mit Quellenangabe gestattet. Die Verbreitung, auch auszugsweise, über elektronische Systeme/Datenträger bedarf der vorherigen Zustimmung. Alle übrigen Rechte bleiben vorbehalten.

## Inhalt

Seite

Vorbemerkungen .....	4
----------------------	---

### **Vorbereitende Baustellenarbeiten, Hoch- und Tiefbau**

#### **Ergebnisse der Betriebe von Unternehmen mit 20 und mehr Beschäftigten**

1. Betriebe, Beschäftigte, Löhne und Gehälter .....	7
2. Geleistete Arbeitsstunden nach Bauarten/Auftraggebern .....	8
3. Baugewerblicher Umsatz nach Bauarten/Auftraggebern und Gesamtumsatz .....	10
4. Auftragseingang nach Bauarten/Auftraggebern .....	12
5. Betriebe, Beschäftigte, Löhne und Gehälter, Arbeitsstunden sowie Umsätze nach Verwaltungsbezirken .....	14

#### **Hochgerechnete Ergebnisse für alle Betriebe**

6. Beschäftigte, Löhne und Gehälter .....	17
7. Geleistete Arbeitsstunden nach Bauarten/Auftraggebern .....	18
8. Baugewerblicher Umsatz nach Bauarten/Auftraggebern und Gesamtumsatz .....	20

## Vorbemerkungen

### Rechtsgrundlagen

Gesetz über die Statistik im Produzierenden Gewerbe (ProdGewG) in der Fassung der Bekanntmachung vom 30. Mai 1980 (BGBl. I S. 641), zuletzt geändert durch Artikel 1 des Gesetzes vom 6. August 1998 (BGBl. I S. 2036), Gesetz über die Statistik für Bundeszwecke (Bundesstatistikgesetz-BStatG) vom 22. Januar 1987 (BGBl. I S. 462, 565), zuletzt geändert durch Artikel 2 des Gesetzes vom 16. Juni 1998 (BGBl. I S. 1300).

Mit Beginn des Jahres 1996 ist die Umstellung der Baugewerbestatistiken auf die neue Wirtschaftszweigklassifikation erfolgt. Diese „Klassifikation der Wirtschaftszweige - Ausgabe 1993“ (WZ 93) ist die von der Europäischen Kommission genehmigte nationale Fassung der NACE Rev. 1 für die Bundesrepublik Deutschland und ersetzt die bisherige „Systematik der Wirtschaftszweige, Fassung für die Statistik im Produzierenden Gewerbe“ (SYPRO). Sie ist sowohl für die Erhebung als auch für die Darstellung der statistischen Daten anzuwenden.

Im Sinne des Gesetzes über die Statistik im Produzierenden Gewerbe werden dem Bauhauptgewerbe die Gruppen „Vorbereitende Baustellenarbeiten“ (45.1) und „Hoch- und Tiefbau“ (45.2) zugeordnet. Zum Ausbaugewerbe werden die Gruppen „Bauinstallation“ (45.3), „Sonstiges Baugewerbe“ (45.4) sowie „Vermietung von Baumaschinen und -geräten mit Bedienungspersonal“ (45.5) gezählt. Die Gruppe 45.5 (Vermietung von Baumaschinen und -geräten mit Bedienungspersonal) ist nicht besetzt.

Durch die Umstellung der Erhebungen von SYPRO auf WZ 93 ergeben sich Änderungen der erfaßten Berichtskreise.

Die im folgenden dargestellten Ergebnisse betreffen die Betriebe/Unternehmen im Bereich Vorbereitende Baustellenarbeiten, Hoch- und Tiefbau. Zum Monatsbericht im Bauhauptgewerbe (Vorbereitende Baustellenarbeiten, Hoch- und Tiefbau) melden die Baubetriebe von Unternehmen des Baugewerbes mit 20 und mehr Beschäftigten, Baubetriebe mit 20 und mehr Beschäftigten anderer Unternehmen sowie alle Arbeitsgemeinschaften.

Auf der Grundlage der Totalerhebung (s. Tabellen 6,7,8) werden hochgerechnete Ergebnisse für alle Betriebe ermittelt. Das Aufschätzverfahren geht von der in der Totalerhebung des Vorjahres ermittelten Proportion zwischen Betrieben mit 1 bis 19 Beschäftigten einerseits und Betrieben mit 20 Beschäftigten und mehr andererseits aus und unterstellt deren weitere proportionale Entwicklung im Verlaufe des Jahres. Die ermittelten Werte sind für die Berichtsmonate Oktober bis Februar endgültig, für die weiteren Monate bis einschließlich September des nächsten Jahres gelten sie als vorläufig.

Mit zunehmendem zeitlichen Abstand zur Juni-Erhebung treten in der Regel Änderungen in der Beschäftigtenzahl und Betriebsstruktur sowie in der Tätigkeit der Betriebe auf, die durch die Aufschätzung nur zum Teil erfaßt werden können. Um diesen Mangel zu beheben, erfolgt eine nachträgliche Berichtigung anhand der Ergebnisse der neuen Totalerhebung.

Ab Berichtsmonat Oktober werden für die Monate März bis Mai und Juli bis September nachträgliche Berichtigungen in diesen Tabellen ausgewiesen.

### Jahresergebnisse

Erstmalig wurden im Statistischen Bericht E II 1 - m 06/98 **Jahresergebnisse** für Bauhauptbetriebe von Unternehmen mit 20 und mehr Beschäftigten nach **Wirtschaftszweigen, Beschäftigtengrößenklassen** und **Verwaltungsbezirken** für 1996 und 1997 in den Tabellen 10, 11 und 12 veröffentlicht.

Die Angaben für 1998 und der folgenden Jahre erscheinen im Bericht E II 1 - m 12.

## Definitionen

### Beschäftigte

Tätige Inhaber und Mitinhaber, unbezahlt mithelfende Familienangehörige, kaufmännische und technische Angestellte und Auszubildende, Facharbeiter einschl. Poliere, Schachtmeister und Meister, Fachwerker und Werker, gewerblich Auszubildende einschl. Umschüler, Anlernlinge und Praktikanten, jedoch keine Personen im Vorruhestand.

### **Bruttolöhne und Bruttogehälter**

Bei den Bruttolöhnen und Bruttogehältern ist die Summe der lohnsteuerpflichtigen Bruttobezüge (Bar- und Sachbezüge) angegeben. Diese Beträge verstehen sich ohne Arbeitgeberanteile zur Kranken-, Renten- und Arbeitslosenversicherung, ohne Beiträge zu den Sozialkassen des Baugewerbes, ohne Winterbau-Umlage, ohne Aufwendungen für die betrieblichen Alters-, Invaliditäts- und Hinterbliebenenversorgung, ohne gezahltes Vorruhestandsgeld, ohne Kurzarbeitergeld. Die Entgelte für Poliere, Schachtmeister und Meister sind zur Bruttolohnsumme und nicht zur Bruttogehaltssumme gerechnet. Den Gehältern sind auch die Bezüge von Gesellschaftern, Geschäftsführern, Vorstandsmitgliedern und anderen leitenden Kräften zugerechnet, soweit sie steuerlich als Einkünfte aus nichtselbständiger Arbeit anzusehen sind.

### **Geleistete Arbeitsstunden**

Alle von Inhabern, Angestellten, Arbeitern und Auszubildenden auf Baustellen, Bauhöfen und in Werkstätten tatsächlich geleisteten (nicht die bezahlten) Arbeitsstunden. Nicht einbezogen sind die für Bürotätigkeit geleisteten Arbeitsstunden.

### **Umsatz (ohne Umsatzsteuer) <sup>1)</sup>**

Als Umsatz gelten die dem Finanzamt für die Umsatzsteuer zu meldenden steuerbaren Beträge im Bundesgebiet einschl. Nachunternehmertätigkeit und Vergabe von Teilleistungen an Nachunternehmer. Hierzu zählen auch Anzahlungen für Teilleistungen oder Vorauszahlungen vor Ausführung der entsprechenden Lieferung oder Leistungen ab 10 000 DM<sup>1)</sup>. Der Gesamtumsatz enthält außer dem baugewerblichen Umsatz (Umsatz aus Bauleistungen) die Handels- und sonstigen Umsätze.

### **Auftragseingang (nur 45.1 und 45.2)**

Wert (ohne Umsatzsteuer) aller im Berichtsmonat vom Betrieb fest akzeptierten Inlandsaufträge für Bauleistungen. Um Doppelzählungen zu vermeiden, wird der Auftragseingang nur von dem Betrieb gemeldet, der den Bauauftrag ausführen wird, d. h. an Nachunternehmer zu vergebende Teile von Bauaufträgen werden nicht in die eigene Meldung einbezogen.

### **Auftragseingang nach Lage der Baustelle**

Wert (ohne Umsatzsteuer) aller im Berichtsmonat **von allen Betrieben in Deutschland im jeweiligen Bundesland** fest akzeptierten Inlandsaufträge für Bauleistungen.

Im statistischen Bericht E II 1 - m 02 / 98 wurden erstmals die Jahreswerte 1995, 1996 und 1997 für die Bundesländer Berlin und Brandenburg veröffentlicht.

Die gleiche Tabelle wurde vom Statistischen Landesamt Berlin in der Veröffentlichung E II 1 - m 02 / 98 publiziert.

**Die Angaben für 1998 erschienen im Statistischen Bericht E II 1 - m 02 / 99.**

### **Auftragsbestand (nur 45.1 und 45.2)**

Summe der Werte aller vorliegenden, fest akzeptierten und noch nicht ausgeführten Bauaufträge im Inland von anderen Firmen und sonstigen Kunden (ohne an Subunternehmer vergebene Aufträge).

Der Auftragsbestand wird am Ende eines jeden Vierteljahres erhoben. Die Veröffentlichung des Auftragsbestandes erfolgt in den Statistischen Berichten der Monate März, Juni, September und Dezember.

### **Besondere Ergebnismachweise im Bereich Vorbereitende Baustellenarbeiten, Hoch- und Tiefbau**

Die Merkmale geleistete Arbeitsstunden, baugewerblicher Umsatz, Auftragseingang und -bestand werden nach der Art der errichteten Bauten und z.T. nach Auftraggebern erhoben. Gegenüber 1995 ist die Gliederung verändert worden, die Auftraggeber „Bahn und Post“ werden jetzt dem „Gewerblichen Bau“ zugeordnet. Alle Angaben für das Vorjahr sind vergleichbar ausgewiesen.

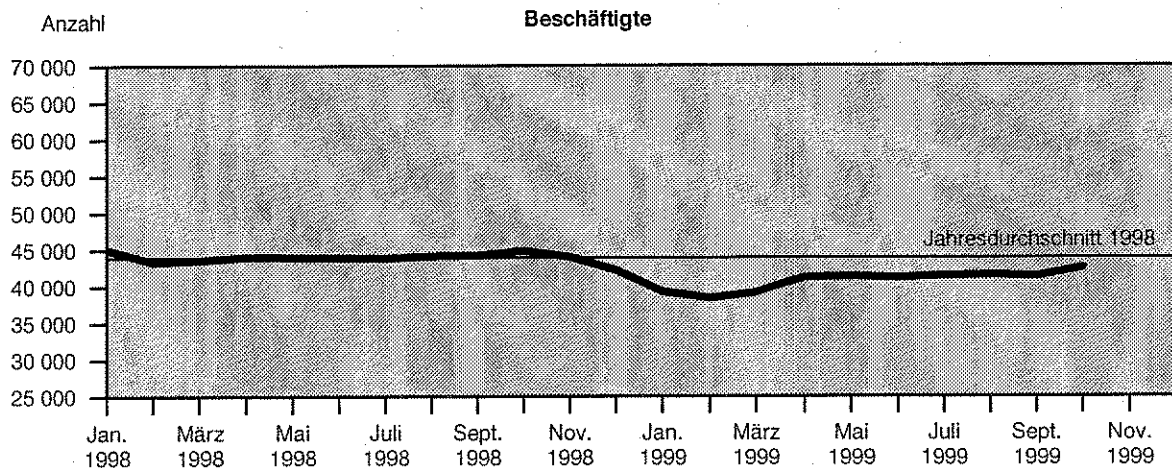
### **Zeichenerklärung (nach DIN 55 301)**

- 0 weniger als die Hälfte von 1 in der letzten besetzten Stelle, jedoch mehr als nichts
- nichts vorhanden (genau Null)
- . Zahlenwert unbekannt oder geheimzuhalten
- p vorläufige Zahl
- r berichtigte Zahl

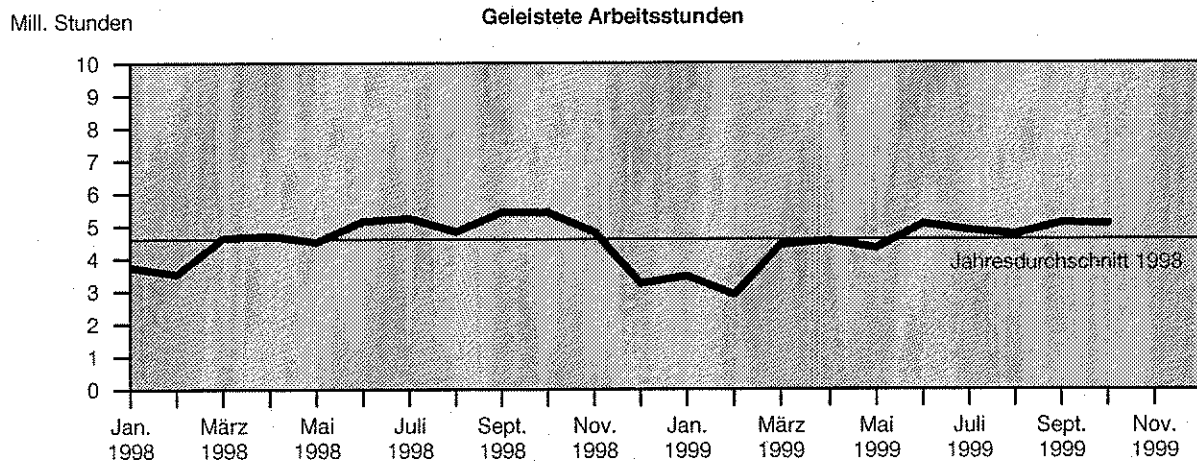
**Anmerkung:** Abweichungen in den Summen erklären sich aus dem Runden der Einzelwerte.

<sup>1)</sup> siehe Umsatzsteuergesetz (UStG 1980)

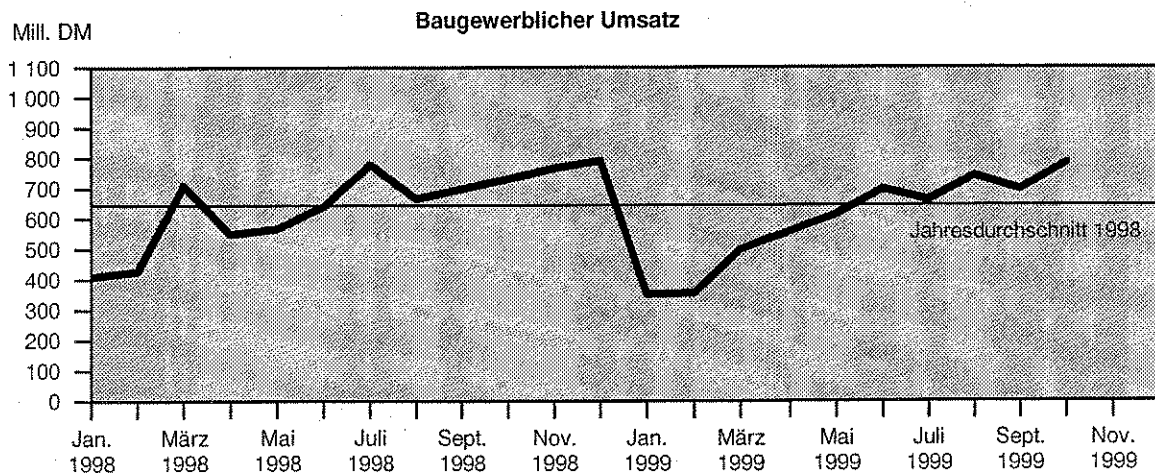
# Vorbereitende Baustellenarbeiten, Hoch- und Tiefbau Betriebe von Unternehmen mit 20 und mehr Beschäftigten



LDS Brandenburg 549/99



LDS Brandenburg 550/99



LDS Brandenburg 551/99

# Vorbereitende Baustellenarbeiten, Hoch- und Tiefbau

## 1. Betriebe, Beschäftigte, Löhne und Gehälter

Ergebnisse der Betriebe von Unternehmen mit 20 und mehr Beschäftigten

Jahr Monat	Betriebe	dar. Argen	Beschäftigte							Brutto- lohn- summe	Brutto- gehalt- summe
			insgesamt	davon					dar. ausl. Arbeit- nehmer		
				tätige Inhaber u. unbezahlte Familien- angehörige	kaufm. u. techn. An- gestellte u. Auszu- bildende	Fach- arbeiter, Poliere, Meister	Fach- werker und Werker	gewerbl. Auszu- bildende und Um- schüler			
Anzahl										1 000 DM	
1998 <sup>1)</sup>	899	0	43 914	216	6 668	25 283	7 744	4 003	202	1 409 277	460 541
Januar	946	1	45 047	233	7 054	25 700	7 619	4 441	209	115 573	39 795
Februar	927	1	43 308	227	6 902	24 536	7 311	4 332	201	101 881	38 857
März	922	1	43 540	227	6 778	24 808	7 451	4 276	202	111 733	37 833
April	916	1	43 994	219	6 751	25 129	7 685	4 210	173	116 802	37 487
Mai	911	-	43 971	218	6 719	25 269	7 589	4 176	170	114 466	38 044
Juni	900	-	43 924	216	6 651	25 488	7 538	4 031	153	119 246	38 846
Juli	899	-	43 819	212	6 614	25 357	7 788	3 848	232	124 444	37 589
August	897	-	44 135	215	6 543	25 590	7 826	3 961	242	117 720	37 191
September	897	-	44 206	218	6 527	25 728	7 985	3 748	199	122 090	37 268
Oktober	867	-	44 822	204	6 579	25 976	8 312	3 751	240	124 261	36 878
November	857	-	43 986	198	6 498	25 565	8 067	3 658	230	123 587	42 246
Dezember	853	-	42 210	200	6 403	24 250	7 754	3 603	175	117 475	38 507
1999											
Januar	848	-	39 249	191	6 196	22 476	6 891	3 495	175	95 994	34 267
Februar	847	-	38 379	193	6 194	21 856	6 710	3 426	174	88 956	34 455
März	841	-	39 146	187	6 184	22 325	7 091	3 359	159	104 877	34 384
April	833	-	41 185	184	6 290	22 725	8 726	3 260	211	109 879	35 250
Mai	824	-	41 322	184	6 244	23 851	7 781	3 262	232	108 705	35 514
Juni	814	2	41 129	183	6 160	23 641	7 923	3 222	263	113 451	37 580
Juli	811	2	41 412	183	6 184	23 983	8 078	2 984	271	113 225	35 758
August	807	2	41 558	179	6 153	24 138	8 153	2 935	260	116 382	34 854
September	804	2	41 352	179	6 117	24 047	8 073	2 936	231	116 218	35 095
Oktober	807	2	42 511	163	6 319	25 012	8 081	2 936	305	114 499	35 811

1) Betriebe und Beschäftigte im Jahresdurchschnitt

Vorbereitende Baustellenarbeiten,  
2. Geleistete Arbeitsstunden  
Ergebnisse der Betriebe von Unternehmen

Lfd. Nr.	Jahr Monat	Geleistete						
		insgesamt	darunter im Hochbau	Wohnungs- bau	Landwirt- schaftlicher Bau	Hochbau		
						Gewerblicher und industrieller Hochbau	Hochbau für Bahn und Post <sup>1)</sup>	Hochbau für Organisa- tionen ohne Erwerbszweck
1 000								
1	1998	55 150	33 599	19 557	528	8 806	216	937
2	Januar	3 732	2 428	1 319	41	720	16	68
3	Februar	3 520	2 300	1 256	32	692	18	69
4	März	4 626	2 792	1 552	46	794	11	91
5	April	4 695	2 818	1 658	40	738	25	74
6	Mai	4 507	2 719	1 628	37	687	25	72
7	Juni	5 143	3 135	1 916	52	781	15	85
8	Juli	5 231	3 180	1 907	51	796	14	78
9	August	4 818	2 925	1 771	47	720	10	64
10	September	5 415	3 240	1 941	58	776	28	79
11	Oktober	5 413	3 205	1 861	55	825	20	113
12	November	4 815	2 841	1 630	41	736	22	95
13	Dezember	3 236	2 016	1 118	28	541	12	49
	1999							
14	Januar	3 465	2 090	1 174	28	585	16	71
15	Februar	2 897	1 835	1 024	19	514	14	57
16	März	4 413	2 496	1 392	35	699	12	79
17	April	4 548	2 455 r	1 427	27 r	643	18	74
18	Mai	4 309	2 373	1 384	41	586	21	75
19	Juni	5 059	2 789	1 638	46	725	17	69
20	Juli	4 861	2 695	1 595	54	624	34	85
21	August	4 745	2 606	1 521	45	646	25	67
22	September	5 089	2 787	1 616	45	677	31	89
23	Oktober	5 057	2 705	1 568	43	629	25	85

1) Deutsche Bahn AG, Post AG, Telekom AG, Postbank AG



Hoch- und Tiefbau  
nach Bauarten/Auftraggebern  
mit 20 und mehr Beschäftigten

Arbeitsstunden						Lfd. Nr.
	Tiefbau zusammen	Tiefbau				
Hochbau für Körperschaften des öffentl. Rechts Stunden		Gewerblicher und industrieller Tiefbau	Tiefbau für Bahn und Post <sup>1)</sup>	Straßenbau	Sonstiger Tiefbau für Körpersch. des öffentl. Rechts sowie Organis. ohne Erwerbszweck	
3 555	21 552	7 050	1 287	6 567	6 648	1
264	1 304	440	87	319	458	2
233	1 220	376	89	315	440	3
298	1 834	609	117	528	580	4
283	1 877	586	134	572	585	5
270	1 788	630	107	507	544	6
286	2 008	678	114	671	545	7
334	2 051	697	89	670	595	8
313	1 893	608	92	628	565	9
358	2 175	707	84	724	660	10
331	2 208	698	135	713	662	11
317	1 974	620	132	604	618	12
268	1 220	401	107	316	396	13
216	1 375	445	93	390	447	14
207	1 062	392	91	261	318	15
279	1 917	642	136	585	554	16
266	2 093 r	636	138	575	744 r	17
266	1 936	566	113	550	707	18
294	2 270	690	100	688	792	19
303	2 166	626	112	622	806	20
302	2 139	641	119	637	742	21
329	2 302	660	113	687	842	22
355	2 352	685	131	705	831	23

Vorbereitende Baustellenarbeiten,  
3. Baugewerblicher Umsatz nach  
Ergebnisse der Betriebe von Unternehmen

Lfd. Nr.	Jahr Monat	Baugewerblicher						
		insgesamt	darunter im Hochbau	Wohnungs- bau	Landwirt- schaftlicher Bau	Hochbau		
						Gewerblicher und industrieller Hochbau	Hochbau für Bahn und Post <sup>1)</sup>	Hochbau für Organisa- tionen ohne Erwerbszweck
1 000								
1	1998	7 735 216	4 792 710	2 409 930	50 762	1 668 170	32 234	102 134
2	Januar	409 513	259 302	117 348	3 008	106 040	1 693	4 594
3	Februar	427 468	297 232	135 103	3 106	120 156	1 897	11 697
4	März	708 895	471 978	247 049	4 330	165 748	2 340	9 046
5	April	549 154	341 909	154 471	3 215	124 789	2 069	7 222
6	Mai	568 045	345 357	170 755	3 626	128 226	2 016	9 976
7	Juni	640 162	391 729	223 756	3 831	117 815	1 755	7 623
8	Juli	778 837	510 252	226 006	5 142	227 173	1 327	6 381
9	August	666 692	408 296	223 573	4 765	128 345	1 561	7 579
10	September	698 709	415 150	224 856	5 677	131 486	3 539	6 987
11	Oktober	730 705	430 585	223 598	5 713	144 994	3 692	9 006
12	November	765 400	438 872	228 027	4 715	140 186	2 717	12 229
13	Dezember	791 637	482 048	235 388	3 634	133 212	7 628	9 794
	1999							
14	Januar	352 222	225 213	106 519	3 393	90 753	1 144	5 160
15	Februar	355 378	222 971	107 987	1 183	84 435	1 990	6 564
16	März	497 764	299 424	145 346	3 082	114 282	3 385	6 283
17	April	557 552	321 226	170 483	2 270	115 334	1 731	6 396
18	Mai	613 192	368 745	188 773	3 781	137 949	1 883	7 254
19	Juni	697 412	400 073	206 120	4 575	141 791	3 910	7 404
20	Juli	660 754	380 037	223 650	5 341	105 037	4 163	8 236
21	August	740 846	454 736	239 176	4 305	166 457	4 234	7 362
22	September	697 254	382 848	209 116	4 630	117 082	5 766	8 084
23	Oktober	783 882	443 803	227 760	5 114	140 171	18 381	9 282

1) Deutsche Bahn AG, Post AG, Telekom AG, Postbank AG

Hoch- und Tiefbau  
Bauarten/Auftraggebern und Gesamtumsatz  
mit 20 und mehr Beschäftigten

Umsatz						Sonstiger Umsatz	Gesamt- umsatz	Lfd. Nr.
Hochbau für Körpersch. des öffentl. Rechts	Tiefbau zusammen	Tiefbau						
		Gewerblicher und industrieller Tiefbau	Tiefbau für Bahn und Post <sup>1)</sup>	Straßenbau	Sonstiger Tiefbau für Körpersch. des öffentl. Rechts sowie Organis. ohne Erwerbszweck			
DM								
529 480	2 942 507	897 681	179 503	1 113 324	751 999	103 455	7 838 672	1
26 619	150 211	51 551	13 252	47 164	38 244	5 314	414 827	2
25 273	130 236	43 634	10 016	39 716	36 870	6 511	433 979	3
43 465	236 917	78 537	12 107	80 916	65 357	9 758	718 653	4
50 143	207 245	60 191	15 192	76 452	55 410	8 573	557 727	5
30 758	222 688	72 046	17 054	77 764	55 824	7 813	575 858	6
36 949	248 433	75 709	14 670	98 129	59 925	8 235	648 397	7
44 223	268 585	82 071	8 989	115 208	62 317	9 113	787 950	8
42 473	258 396	78 164	23 361	96 617	60 254	10 699	677 391	9
42 605	283 559	83 557	11 905	114 031	74 066	9 156	707 865	10
43 582	300 120	91 729	15 843	121 570	70 978	10 949	741 654	11
50 998	326 528	93 842	17 162	140 630	74 894	9 354	774 754	12
92 392	309 589	86 650	19 952	105 127	97 860	7 980	799 617	13
18 244	127 009	36 744	10 456	43 950	35 859	4 818	357 040	14
20 812	132 407	39 549	6 429	51 295	35 134	6 608	361 986	15
27 046	198 340	55 121	11 750	79 788	51 681	6 599	504 363	16
25 012	236 326 r	65 665	15 202	92 855	62 604 r	7 986	565 538	17
29 105	244 447	66 971	16 073	95 623	65 780	7 643	620 835	18
36 273	297 339	84 134	13 330	119 941	79 934	11 204	708 616	19
33 610	280 717	75 971	14 636	110 272	79 838	9 807	670 561	20
33 202	286 110	81 673	12 270	118 396	73 771	7 845	748 691	21
38 170	314 406	84 648	15 465	127 831	86 462	8 407	705 661	22
43 095	340 079	99 994	14 216	142 558	83 311	11 713	795 595	23

Vorbereitende Baustellenarbeiten,  
4. Auftragseingang  
Ergebnisse der Betriebe von Unternehmen

Lfd. Nr.	Jahr Monat	Auftrags						
		insgesamt	darunter im Hochbau	Wohnungs- bau	Landwirt- schaftlicher Bau	Hochbau		
						Gewerblicher und industrieller Hochbau	Hochbau für Bahn und Post <sup>1)</sup>	Hochbau für Organisa- tionen ohne Erwerbszweck
1 000								
1	1998	6 132 308	3 531 522	1 917 834	37 240	1 073 872	14 365	107 857
2	Januar	367 736	243 480	113 838	1 662	100 411	491	5 150
3	Februar	387 209	264 057	154 200	3 514	82 325	397	6 221
4	März	554 156	355 813	175 818	3 514	125 649	1 051	5 764
5	April	470 070	259 535	154 099	1 899	72 825	1 068	5 366
6	Mai	499 125	282 406	151 327	3 206	86 196	1 450	10 792
7	Juni	680 463	394 342	226 434	3 721	97 089	1 917	15 015
8	Juli	606 686	331 811	189 783	4 832	97 222	2 513	11 272
9	August	497 317	283 217	145 096	4 535	97 471	536	4 937
10	September	673 873	342 737	208 550	2 965	74 414	800	8 197
11	Oktober	531 271	258 919	138 797	3 317	72 807	852	16 749
12	November	443 074	259 908	125 457	2 380	87 906	918	14 178
13	Dezember	421 329	255 297	134 435	1 695	79 557	2 372	4 216
	1999							
14	Januar	355 592	235 583	153 731	1 055	51 912	1 059	7 552
15	Februar	423 246	261 568	148 275	1 464	87 132	1 508	8 726
16	März	469 056	270 612	163 631	3 597	69 862	3 401	9 140
17	April	449 238	278 519	153 402	4 627	85 608	3 006	18 108
18	Mai	458 314	263 600	150 472	2 479	68 621	4 362	5 601
19	Juni	681 880	402 350	175 979	4 826	163 168	3 284	14 568
20	Juli	560 825	313 996	141 362	3 081	120 651	715	10 632
21	August	447 737	224 510	113 415	3 639	69 931	1 890	7 018
22	September	626 024	341 361	141 670	1 756	155 043	467	11 919
23	Oktober	460 566	236 185	105 944	4 361	69 931	1 237	9 135

1) Deutsche Bahn AG, Post AG, Telekom AG, Postbank AG

Hoch- und Tiefbau  
nach Bauarten/Auftraggebern  
mit 20 und mehr Beschäftigten

eingang						Lfd. Nr.
Hochbau für Körperschaften des öffentl. Rechts	Tiefbau zusammen	Tiefbau				
		Gewerblicher und industrieller Tiefbau	Tiefbau für Bahn und Post <sup>1)</sup>	Straßenbau	Sonstiger Tiefbau für Körpersch. des öffentl. Rechts sowie Organis. ohne Erwerbszweck	
DM						
380 354	2 600 787	745 793	141 363	1 094 477	619 154	1
21 928	124 256	44 504	20 139	22 720	36 893	2
17 400	123 152	51 476	6 219	36 735	28 722	3
44 017	198 343	67 639	8 111	73 060	49 533	4
24 278	210 535	72 432	5 425	67 006	65 672	5
29 435	216 719	55 713	13 332	96 656	51 018	6
50 166	286 121	66 047	3 833	150 905	65 336	7
26 189	274 875	76 889	28 254	117 127	52 605	8
30 642	214 100	64 519	8 928	81 533	59 120	9
47 811	331 136	72 894	11 069	185 437	61 736	10
26 397	272 352	74 549	13 115	118 641	66 047	11
29 069	183 166	52 613	8 550	70 878	51 125	12
33 022	166 032	46 518	14 388	73 779	31 347	13
20 274	120 009	58 952	6 765	32 002	22 290	14
14 463	161 678	56 349	17 416	54 948	32 965	15
20 981	198 444	52 848	27 059	76 272	42 265	16
13 768	170 719	54 269	7 985	64 959	43 506	17
32 065	194 714	54 612	14 198	71 415	54 489	18
40 525	279 530	77 958	16 799	114 556	70 217	19
37 555	246 829	56 141	7 511	117 466	65 711	20
28 617	223 227	69 542	4 501	98 683	50 501	21
30 506	284 663	59 980	12 158	154 411	58 114	22
45 577	224 381	80 504	7 986	84 416	51 475	23

Vorbereitende Baustellenarbeiten,  
5. Betriebe, Beschäftigte, Löhne und Gehälter,  
Ergebnisse der Betriebe von Unternehmen

Lfd. Nr.	Verwaltungsbezirk	Betriebe			Beschäftigte			Bruttolohn- und gehaltssumme		
		Oktober	September	Oktober	Oktober	September	Oktober	Oktober	September	Oktober
		1998	1999		1998	1999		1998	1999	
		Anzahl						1 000 DM		
	Kreisfreie Städte									
1	Brandenburg a. d. H.	32	29	37	1 598	1 412	1 673	5 586	5 103	5 685
2	Cottbus	34	30	30	1 859	1 842	1 737	6 739	6 435	6 064
3	Frankfurt (Oder)	17	18	17	1 125	1 003	969	3 875	3 736	3 513
4	Potsdam	41	41	42	2 316	2 165	2 124	9 553	8 810	8 208
	Landkreise									
5	Barnim	43	40	36	1 806	1 574	1 542	6 730	5 822	5 540
6	Dahme-Spreewald	44	39	42	2 507	2 105	2 162	9 499	7 735	7 887
7	Elbe-Elster	52	52	48	3 006	2 796	2 713	10 240	9 851	9 390
8	Havelland	35	30	32	1 690	1 163	1 310	5 698	3 890	4 208
9	Märkisch-Oderland	74	68	68	4 589	4 025	4 168	16 958	15 947	15 868
10	Oberhavel	56	51	53	2 797	2 425	2 535	10 490	9 343	9 452
11	Oberspreewald-Lausitz	41	35	38	1 802	2 987	3 603	5 903	9 425	10 692
12	Oder-Spree	63	59	55	3 340	3 183	3 111	11 598	11 217	10 938
13	Ostprignitz-Ruppin	49	42	43	2 759	2 307	2 390	9 241	7 981	8 075
14	Potsdam-Mittelmark	79	76	78	4 345	4 093	4 017	16 638	16 499	15 137
15	Prignitz	30	30	26	1 629	1 488	1 410	5 479	5 121	4 799
16	Spree-Neiße	65	60	63	2 823	2 588	2 877	9 729	9 099	9 874
17	Teltow-Fläming	49	45	40	2 136	1 623	1 578	7 749	6 047	5 564
18	Uckermark	63	59	59	2 695	2 573	2 592	9 436	9 251	9 417
19	Land Brandenburg	867	804	807	44 822	41 352	42 511	161 139	151 313	150 310

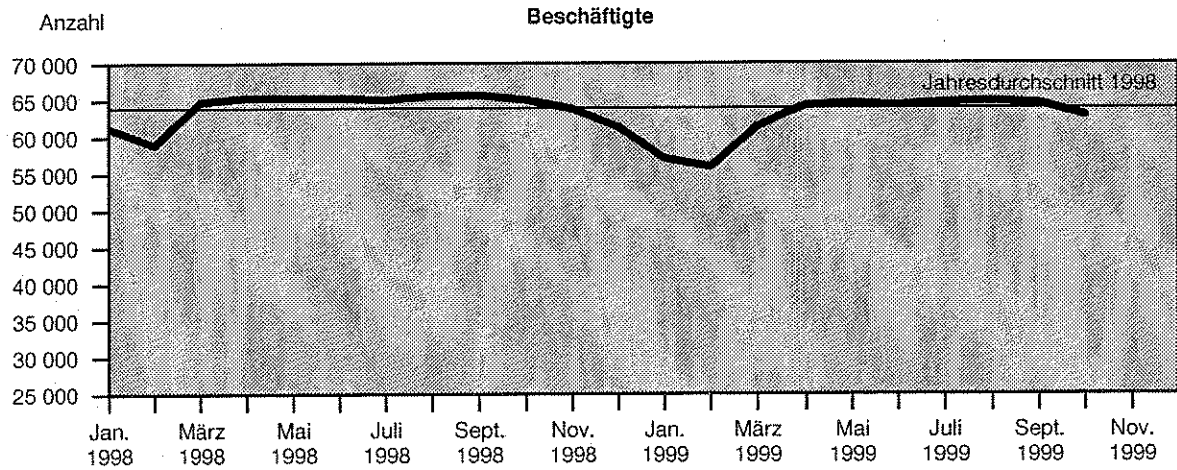
# Hoch- und Tiefbau

## Arbeitsstunden sowie Umsätze nach Verwaltungsbezirken

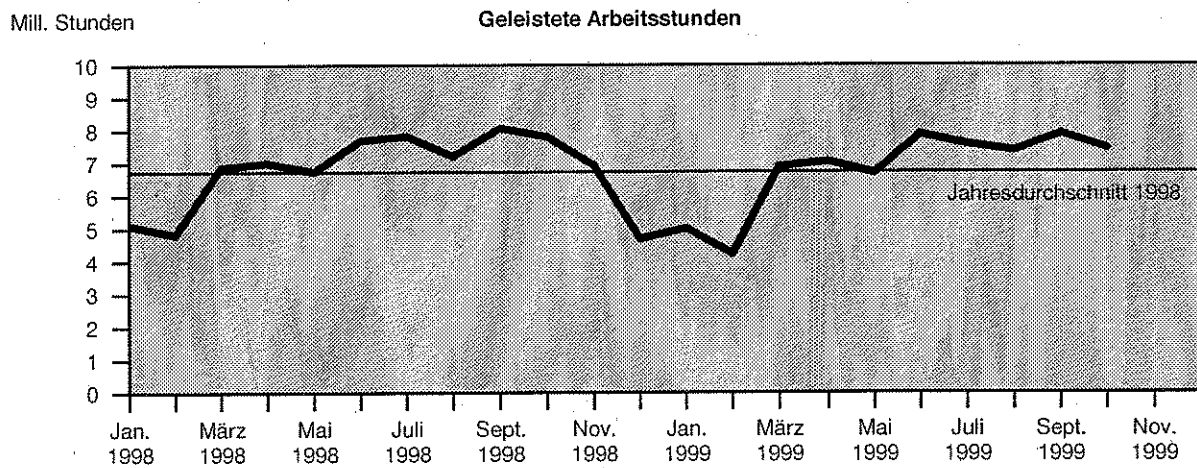
mit 20 und mehr Beschäftigten

geleistete Arbeitsstunden			Baugewerblicher Umsatz			Gesamtumsatz			Lfd. Nr.
Oktober	September	Oktober	Oktober	September	Oktober	Oktober	September	Oktober	
1998	1999		1998	1999		1998	1999		
1 000			1 000 DM						
187	178	196	33 823	25 086	30 044	34 159	25 187	30 140	1
190	164	159	34 393	37 335	37 177	34 434	37 495	37 325	2
136	128	120	15 790	16 129	14 920	16 866	18 069	17 243	3
294	260	252	55 603	50 535	52 742	55 666	50 603	52 791	4
216	191	178	25 558	20 068	34 901	25 778	20 193	35 002	5
298	259	263	36 287	31 307	31 642	36 771	32 069	32 536	6
371	338	314	48 648	36 691	38 878	49 253	37 072	39 399	7
212	148	159	22 446	18 058	17 745	22 974	18 381	18 213	8
554	516	527	101 569	107 371	123 190	102 853	108 028	123 878	9
341	296	315	40 375	41 380	50 135	40 738	41 568	50 335	10
209	391	436	26 504	34 992	34 535	26 605	35 088	36 490	11
403	391	363	59 225	60 997	70 099	59 414	61 112	70 355	12
331	278	278	32 771	31 525	33 211	33 004	31 708	33 369	13
509	495	476	71 799	76 066	90 911	74 022	76 615	91 396	14
214	187	174	19 075	20 057	18 187	19 980	21 154	18 992	15
360	341	352	36 603	33 828	52 437	37 671	34 754	54 001	16
259	204	179	32 896	23 895	19 285	33 333	24 160	19 905	17
331	324	315	37 336	31 930	33 847	38 128	32 403	34 226	18
5 413	5 089	5 057	730 705	697 254	783 882	741 654	705 661	795 595	19

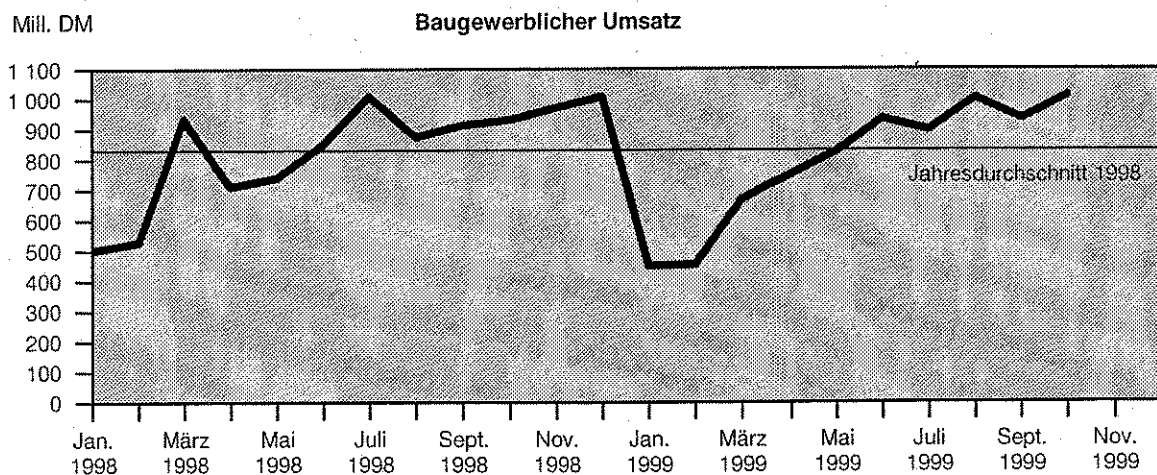
# Vorbereitende Baustellenarbeiten, Hoch- und Tiefbau Alle Betriebe - Hochgerechnete Ergebnisse



LDS Brandenburg 552/99



LDS Brandenburg 553/99



LDS Brandenburg 554/99



# Vorbereitende Baustellenarbeiten, Hoch- und Tiefbau

## 6. Beschäftigte, Löhne und Gehälter

Hochgerechnete Ergebnisse für alle Betriebe

Jahr Monat	Beschäftigte							Brutto- lohn- summe	Brutto- gehalt- summe
	insgesamt	davon					dar. ausl. Arbeit- nehmer		
		tätige Inhaber u. unbezahlte Familien- angehörige	kaufm. u. techn. An- gestellte u. Auszu- bildende	Fach- arbeiter, Poliere, Meister	Fach- werker und Werker	gewerbl. Auszu- bildende und Um- schüler			
	Anzahl							1 000 DM	
1998 <sup>1)</sup>	63 926	2 558	9 621	35 538	10 819	5 389	360	1 926 046	591 933
Januar	61 236	2 164	9 555	33 919	9 906	5 692	270	149 127	49 014
Februar	58 898	2 109	9 349	32 383	9 505	5 552	260	131 460	47 859
März <sup>2)</sup>	64 774	2 778	9 947	35 473	10 768	5 808	425	155 531	49 218
April <sup>2)</sup>	65 344	2 680	9 908	35 932	11 106	5 718	364	162 587	48 768
Mai <sup>2)</sup>	65 300	2 668	9 861	36 132	10 967	5 672	358	159 336	49 492
Juni <sup>4)</sup>	65 281	2 692	9 777	36 461	10 888	5 463	322	165 823	50 641
Juli <sup>2)</sup>	65 041	2 594	9 707	36 258	11 255	5 227	488	173 225	48 900
August <sup>2)</sup>	65 514	2 631	9 602	36 591	11 310	5 380	509	163 865	48 383
September <sup>2)</sup>	65 666	2 668	9 579	36 788	11 540	5 091	419	169 948	48 483
Oktober	64 993	2 615	9 514	36 509	11 224	5 131	335	168 418	47 394
November	63 762	2 538	9 397	35 931	10 893	5 003	321	167 505	54 293
Dezember	61 305	2 564	9 259	34 083	10 471	4 928	244	159 221	49 488
1999									
Januar	57 083	2 448	8 960	31 590	9 305	4 780	244	130 106	44 039
Februar	55 896	2 474	8 957	30 718	9 061	4 686	243	120 567	44 281
März <sup>3)</sup>	61 325	3 073	9 551	34 029	10 011	4 661	271	151 662	46 974
April <sup>3)</sup>	64 219	3 023	9 715	34 639	12 319	4 523	359	158 895	48 157
Mai <sup>3)</sup>	64 533	3 023	9 644	36 355	10 985	4 526	395	157 197	48 518
Juni <sup>4)</sup>	64 247	3 089	9 483	36 085	11 118	4 472	448	163 937	51 275
Juli <sup>3)</sup>	64 659	3 007	9 551	36 556	11 405	4 140	462	163 734	48 852
August <sup>3)</sup>	64 818	2 941	9 503	36 792	11 510	4 072	443	168 299	47 616
September <sup>3)</sup>	64 514	2 941	9 447	36 654	11 398	4 074	393	168 062	47 946
Oktober	62 832	2 829	9 223	36 032	10 658	4 090	424	157 815	45 961

1) Beschäftigte im Jahresdurchschnitt

2) nachträglich bereinigt mit Faktoren aus der Totalerhebung 1998

3) nachträglich bereinigt mit Faktoren aus der Totalerhebung 1999

4) Ergebnisse der Totalerhebung

Vorbereitende Baustellenarbeiten,  
7. Geleistete Arbeitsstunden  
Hochgerechnete

Lfd. Nr.	Jahr Monat	Geleistete						
		insgesamt	darunter im Hochbau	Wohnungs- bau	Landwirt- schaftlicher Bau	Hochbau		
						Gewerblicher und industrieller Hochbau	Hochbau für Bahn und Post <sup>1)</sup>	Hochbau für Organisa- tionen ohne Erwerbszweck
1 000								
1	1998	80 763	54 415	34 876	709	12 715	370	1 208
2	Januar	5 102	3 597	2 170	64	935	20	91
3	Februar	4 817	3 409	2 066	50	898	23	93
4	März <sup>2)</sup>	6 871	4 576	2 798	59	1 192	19	118
5	April <sup>2)</sup>	7 010	4 659	2 990	52	1 107	44	96
6	Mai <sup>2)</sup>	6 741	4 504	2 935	48	1 031	44	93
7	Juni <sup>4)</sup>	7 697	5 185	3 453	67	1 154	28	110
8	Juli <sup>2)</sup>	7 823	5 263	3 439	66	1 195	25	101
9	August <sup>2)</sup>	7 208	4 845	3 193	61	1 080	18	83
10	September <sup>2)</sup>	8 073	5 360	3 500	75	1 165	49	102
11	Oktober	7 807	5 189	3 364	74	1 161	37	141
12	November	6 932	4 592	2 947	55	1 036	41	119
13	Dezember	4 682	3 236	2 021	38	761	22	61
	1999							
14	Januar	5 002	3 371	2 122	38	823	30	89
15	Februar	4 214	2 953	1 851	25	723	26	71
16	März <sup>3)</sup>	6 885	4 471	2 841	44	1 104	23	102
17	April <sup>3)</sup>	7 049	4 431	2 913	34	1 015	34	95
18	Mai <sup>3)</sup>	6 696	4 276	2 825	51	925	39	96
19	Juni <sup>4)</sup>	7 872	5 026	3 331	54	1 148	30	90
20	Juli <sup>3)</sup>	7 575	4 868	3 255	68	985	64	109
21	August <sup>3)</sup>	7 379	4 700	3 104	57	1 020	47	86
22	September <sup>3)</sup>	7 894	5 017	3 298	57	1 069	58	114
23	Oktober	7 434	4 687	3 129	55	912	50	99

1) Deutsche Bahn AG, Post AG, Telekom AG, Postbank AG

2) nachträglich bereinigt mit Faktoren aus der Totalerhebung 1998

3) nachträglich bereinigt mit Faktoren aus der Totalerhebung 1999

4) Ergebnisse der Totalerhebung

Hoch- und Tiefbau  
nach Bauarten/Auftraggebern  
Ergebnisse für alle Betriebe

Arbeitsstunden						Lfd. Nr.
Hochbau für Körperschaften des öffentl. Rechts	Tiefbau zusammen	Tiefbau				
		Gewerblicher und industrieller Tiefbau	Tiefbau für Bahn und Post <sup>1)</sup>	Straßenbau	Sonstiger Tiefbau für Körpersch. des öffentl. Rechts sowie Organis. ohne Erwerbszweck	
Stunden						
4 537	26 348	8 668	1 644	7 905	8 130	1
317	1 505	504	100	375	526	2
279	1 408	431	102	370	505	3
390	2 295	762	161	644	728	4
370	2 351	733	185	698	735	5
353	2 237	788	147	619	683	6
373	2 512	863	157	814	677	7
437	2 560	872	123	818	747	8
410	2 363	760	127	766	710	9
469	2 713	884	116	884	829	10
412	2 618	841	154	837	786	11
394	2 340	747	150	709	734	12
333	1 446	483	122	371	470	13
269	1 631	536	106	458	531	14
257	1 261	472	104	307	378	15
357	2 414	856	165	745	648	16
340	2 618	848	167	733	870	17
340	2 420	755	137	701	827	18
372	2 847	924	121	883	918	19
387	2 707	835	136	793	943	20
386	2 679	855	144	812	868	21
421	2 877	880	137	875	985	22
442	2 747	817	163	829	938	23

Vorbereitende Baustellenarbeiten,  
8. Baugewerblicher Umsatz nach  
Hochgerechnete

Lfd. Nr.	Jahr Monat	Baugewerblicher						
		insgesamt	darunter im Hochbau	Wohnungs- bau	Landwirt- schaftlicher Bau	Hochbau		
						Gewerblicher und industrieller Hochbau	Hochbau für Bahn und Post <sup>1)</sup>	Hochbau für Organisa- tionen ohne Erwerbszweck 1 000
1	1998	9 974 697	6 568 969	3 665 521	71 553	2 030 193	61 538	126 386
2	Januar	501 529	334 642	167 024	4 164	124 511	3 220	5 350
3	Februar	528 561	383 747	192 295	4 299	141 086	3 608	13 622
4	März <sup>2)</sup>	935 237	654 800	379 052	6 076	202 829	4 438	11 601
5	April <sup>2)</sup>	711 070	466 022	237 008	4 512	152 707	3 924	9 262
6	Mai <sup>2)</sup>	740 277	476 562	261 993	5 088	156 913	3 823	12 794
7	Juni <sup>4)</sup>	849 795	556 135	343 160	5 376	151 238	3 332	9 935
8	Juli <sup>2)</sup>	1 010 166	694 368	346 766	7 216	277 996	2 517	8 183
9	August <sup>2)</sup>	874 740	569 102	343 033	6 687	157 058	2 960	9 720
10	September <sup>2)</sup>	913 456	579 338	345 001	7 966	160 902	6 711	8 960
11	Oktober	931 253	592 925	341 799	8 194	174 992	7 103	10 727
12	November	970 716	602 951	348 569	6 763	169 189	5 227	14 566
13	Dezember	1 007 897	658 377	359 821	5 212	160 772	14 675	11 666
	1999							
14	Januar	449 841	306 548	162 828	4 867	109 529	2 201	6 146
15	Februar	453 605	304 248	165 072	1 697	101 904	3 828	7 818
16	März <sup>3)</sup>	667 557	430 028	239 568	3 701	142 610	4 419	7 522
17	April <sup>3)</sup>	750 373	467 352	281 000	2 726	143 923	2 260	7 657
18	Mai <sup>3)</sup>	826 289	533 634	311 147	4 540	172 144	2 458	8 685
19	Juni <sup>4)</sup>	934 120	576 700	339 805	5 078	176 707	4 854	8 978
20	Juli <sup>3)</sup>	897 383	561 440	368 633	6 413	131 074	5 435	9 860
21	August <sup>3)</sup>	1 003 807	660 992	394 224	5 169	207 718	5 528	8 814
22	September <sup>3)</sup>	935 235	559 004	344 678	5 560	146 104	7 528	9 678
23	Oktober	1 011 694	631 475	374 526	6 256	165 033	24 140	10 486

1) Deutsche Bahn AG, Post AG, Telekom AG, Postbank AG

2) nachträglich bereinigt mit Faktoren aus der Totalerhebung 1998

3) nachträglich bereinigt mit Faktoren aus der Totalerhebung 1999

4) Ergebnisse der Totalerhebung

**Hoch- und Tiefbau**  
**Bauarten/Auftraggebern und Gesamtumsatz**  
Ergebnisse für alle Betriebe

Umsatz						Sonstiger Umsatz	Gesamt- umsatz	Lfd. Nr.
Hochbau für Körpersch. des öffentl. Rechts	Tiefbau zusammen	Tiefbau						
		Gewerblicher und industrieller Tiefbau	Tiefbau für Bahn und Post <sup>1)</sup>	Straßenbau	Sonstiger Tiefbau für Körpersch. des öffentl. Rechts sowie Organis. ohne Erwerbszweck			
DM								
613 778	3 405 728	1 062 148	213 236	1 245 352	884 992	129 843	10 104 539	1
30 373	166 887	57 286	14 301	52 129	43 171	5 995	507 524	2
28 837	144 814	48 488	10 809	43 897	41 620	7 346	535 907	3
50 804	280 437	95 080	15 184	91 237	78 936	12 690	947 927	4
58 609	245 048	72 870	19 053	86 203	66 922	11 149	722 219	5
35 951	263 715	87 222	21 388	87 683	67 422	10 161	750 438	6
43 094	293 660	93 443	18 397	110 439	71 381	10 170	859 964	7
51 690	315 798	99 358	11 273	129 903	75 264	11 852	1 022 018	8
49 644	305 638	94 628	29 298	108 940	72 772	13 914	888 654	9
49 798	334 118	101 157	14 931	128 576	89 454	11 907	925 363	10
50 110	338 328	105 341	17 532	134 483	80 972	13 417	944 670	11
58 637	367 765	107 767	18 991	155 568	85 439	11 463	982 179	12
106 231	349 520	99 508	22 079	116 294	111 639	9 779	1 017 676	13
20 977	143 293	42 196	11 571	48 618	40 908	5 904	455 745	14
23 929	149 357	45 418	7 114	56 744	40 081	8 098	461 703	15
32 208	237 529	69 737	13 856	93 601	60 335	9 451	677 008	16
29 786	283 021	83 077	17 927	108 930	73 087	11 437	761 810	17
34 660	292 655	84 729	18 954	112 177	76 795	10 946	837 235	18
41 278	357 420	107 935	15 719	141 094	92 672	16 087	950 206	19
40 025	335 943	96 115	17 259	129 362	93 207	14 045	911 428	20
39 539	342 815	103 329	14 469	138 893	86 124	11 235	1 015 042	21
45 456	376 231	107 093	18 237	149 961	100 940	12 040	947 275	22
51 034	380 219	114 969	16 175	156 483	92 592	15 051	1 026 745	23

