

# **Statistische Berichte**

---

E II 1 - m 07 / 99

**Vorbereitende Baustellenarbeiten,  
Hoch- und Tiefbau  
(Bauhauptgewerbe)  
im Land Brandenburg**

**Juli 1999**

**Erarbeitet:**

Landesamt für Datenverarbeitung und Statistik Brandenburg  
Dezernat Baugewerbe, Bautätigkeit, Wohnungswesen

**Herausgeber:**

Landesamt für Datenverarbeitung und Statistik Brandenburg  
Dezernat Öffentlichkeitsarbeit  
Postfach 60 10 52, 14410 Potsdam

Dortustraße 46, 14467 Potsdam

Telefon: (0331) 39 403 - 405  
Fax: (0331) 39 418  
Internet: [www.brandenburg.de/lds/](http://www.brandenburg.de/lds/)  
E-Mail: [Info@lds.brandenburg.de](mailto:Info@lds.brandenburg.de)

Erschienen im September 1999

Preis: 4,50 DM

© Landesamt für Datenverarbeitung und Statistik Brandenburg, Potsdam, 1999

Für nichtgewerbliche Zwecke sind Vervielfältigung und unentgeltliche Verbreitung, auch auszugsweise, mit Quellenangabe gestattet. Die Verbreitung, auch auszugsweise, über elektronische Systeme/Datenträger bedarf der vorherigen Zustimmung. Alle übrigen Rechte bleiben vorbehalten.

## Inhalt

	Seite
Vorbemerkungen .....	4
<b>Vorbereitende Baustellenarbeiten, Hoch- und Tiefbau</b>	
<b>Ergebnisse der Betriebe von Unternehmen mit 20 und mehr Beschäftigten</b>	
1. Betriebe, Beschäftigte, Löhne und Gehälter .....	7
2. Geleistete Arbeitsstunden nach Bauarten/Auftraggebern .....	8
3. Baugewerblicher Umsatz nach Bauarten/Auftraggebern und Gesamtumsatz .....	10
4. Auftragseingang nach Bauarten/Auftraggebern .....	12
5. Betriebe, Beschäftigte, Löhne und Gehälter, Arbeitsstunden sowie Umsätze nach Verwaltungsbezirken .....	14
<b>Hochgerechnete Ergebnisse für alle Betriebe</b>	
6. Beschäftigte, Löhne und Gehälter .....	17
7. Geleistete Arbeitsstunden nach Bauarten/Auftraggebern .....	18
8. Baugewerblicher Umsatz nach Bauarten/Auftraggebern und Gesamtumsatz .....	20

## Vorbemerkungen

### Rechtsgrundlagen

Gesetz über die Statistik im Produzierenden Gewerbe (ProdGewG) in der Fassung der Bekanntmachung vom 30. Mai 1980 (BGBl. I S. 641), zuletzt geändert durch Artikel 1 des Gesetzes vom 6. August 1998 (BGBl. I S. 2036), Gesetz über die Statistik für Bundeszwecke (Bundesstatistikgesetz-BStatG) vom 22. Januar 1987 (BGBl. I S. 462, 565), zuletzt geändert durch Artikel 2 des Gesetzes vom 16. Juni 1998 (BGBl. I S. 1300).

Mit Beginn des Jahres 1996 ist die Umstellung der Baugewerbestatistiken auf die neue Wirtschaftszweigklassifikation erfolgt. Diese „Klassifikation der Wirtschaftszweige - Ausgabe 1993“ (WZ 93) ist die von der Europäischen Kommission genehmigte nationale Fassung der NACE Rev. 1 für die Bundesrepublik Deutschland und ersetzt die bisherige „Systematik der Wirtschaftszweige, Fassung für die Statistik im Produzierenden Gewerbe“ (SYPRO). Sie ist sowohl für die Erhebung als auch für die Darstellung der statistischen Daten anzuwenden.

Im Sinne des Gesetzes über die Statistik im Produzierenden Gewerbe werden dem Bauhauptgewerbe die Gruppen „Vorbereitende Baustellenarbeiten“ (45.1) und „Hoch- und Tiefbau“ (45.2) zugeordnet. Zum Ausbaugewerbe werden die Gruppen „Bauinstallation“ (45.3), „Sonstiges Baugewerbe“ (45.4) sowie „Vermietung von Baumaschinen und -geräten mit Bedienungspersonal“ (45.5) gezählt. Die Gruppe 45.5 (Vermietung von Baumaschinen und -geräten mit Bedienungspersonal) ist nicht besetzt.

Durch die Umstellung der Erhebungen von SYPRO auf WZ 93 ergeben sich Änderungen der erfaßten Berichtskreise.

Die im folgenden dargestellten Ergebnisse betreffen die Betriebe/Unternehmen im Bereich Vorbereitende Baustellenarbeiten, Hoch- und Tiefbau. Zum Monatsbericht im Bauhauptgewerbe (Vorbereitende Baustellenarbeiten, Hoch- und Tiefbau) melden die Baubetriebe von Unternehmen des Baugewerbes mit 20 und mehr Beschäftigten, Baubetriebe mit 20 und mehr Beschäftigten anderer Unternehmen sowie alle Arbeitsgemeinschaften.

Auf der Grundlage der Totalerhebung (s. Tabellen 6,7,8) werden hochgerechnete Ergebnisse für alle Betriebe ermittelt. Das Aufschätzverfahren geht von der in der Totalerhebung des Vorjahres ermittelten Proportion zwischen Betrieben mit 1 bis 19 Beschäftigten einerseits und Betrieben mit 20 Beschäftigten und mehr andererseits aus und unterstellt deren weitere proportionale Entwicklung im Verlaufe des Jahres. Die ermittelten Werte sind für die Monatsmonate Oktober bis Februar endgültig, für die weiteren Monate bis einschließlich September des nächsten Jahres gelten sie als vorläufig.

Mit zunehmendem zeitlichen Abstand zur Juni-Erhebung treten in der Regel Änderungen in der Beschäftigtenzahl und Betriebsstruktur sowie in der Tätigkeit der Betriebe auf, die durch die Aufschätzung nur zum Teil erfaßt werden können. Um diesen Mangel zu beheben, erfolgt eine nachträgliche Berichtigung anhand der Ergebnisse der neuen Totalerhebung.

Ab Monatsmonat Oktober werden für die Monate März bis Mai und Juli bis September nachträgliche Berichtigungen in diesen Tabellen ausgewiesen.

### Jahresergebnisse

Erstmalig wurden im Statistischen Bericht E II 1 - m 06/98 **Jahresergebnisse** für Bauhauptbetriebe von Unternehmen mit 20 und mehr Beschäftigten nach **Wirtschaftszweigen, Beschäftigtengrößenklassen** und **Verwaltungsbezirken** für 1996 und 1997 in den Tabellen 10, 11 und 12 veröffentlicht.

Die Angaben für 1998 und der folgenden Jahre erscheinen im Bericht E II 1 - m 12.

## Definitionen

### Beschäftigte

Tätige Inhaber und Mitinhaber, unbezahlt mithelfende Familienangehörige, kaufmännische und technische Angestellte und Auszubildende, Facharbeiter einschl. Poliere, Schachtmeister und Meister, Fachwerker und Werker, gewerblich Auszubildende einschl. Umschüler, Anlernlinge und Praktikanten, jedoch keine Personen im Vorruhestand.

### **Bruttolöhne und Bruttogehälter**

Bei den Bruttolöhnen und Bruttogehältern ist die Summe der lohnsteuerpflichtigen Bruttobezüge (Bar- und Sachbezüge) angegeben. Diese Beträge verstehen sich ohne Arbeitgeberanteile zur Kranken-, Renten- und Arbeitslosenversicherung, ohne Beiträge zu den Sozialkassen des Baugewerbes, ohne Winterbau-Umlage, ohne Aufwendungen für die betrieblichen Alters-, Invaliditäts- und Hinterbliebenenversorgung, ohne gezahltes Vorruhestandsgeld, ohne Kurzarbeitergeld. Die Entgelte für Poliere, Schachtmeister und Meister sind zur Bruttolohnsumme und nicht zur Bruttogehaltsumme gerechnet. Den Gehältern sind auch die Bezüge von Gesellschaftern, Geschäftsführern, Vorstandsmitgliedern und anderen leitenden Kräften zugerechnet, soweit sie steuerlich als Einkünfte aus nichtselbständiger Arbeit anzusehen sind.

### **Geleistete Arbeitsstunden**

Alle von Inhabern, Angestellten, Arbeitern und Auszubildenden auf Baustellen, Bauhöfen und in Werkstätten tatsächlich geleisteten (nicht die bezahlten) Arbeitsstunden. Nicht einbezogen sind die für Bürotätigkeit geleisteten Arbeitsstunden.

### **Umsatz (ohne Umsatzsteuer) <sup>1)</sup>**

Als Umsatz gelten die dem Finanzamt für die Umsatzsteuer zu meldenden steuerbaren Beträge im Bundesgebiet einschl. Nachunternehmertätigkeit und Vergabe von Teilleistungen an Nachunternehmer. Hierzu zählen auch Anzahlungen für Teilleistungen oder Vorauszahlungen vor Ausführung der entsprechenden Lieferung oder Leistungen ab 10 000 DM<sup>1)</sup>. Der Gesamtumsatz enthält außer dem baugewerblichen Umsatz (Umsatz aus Bauleistungen) die Handels- und sonstigen Umsätze.

### **Auftragseingang (nur 45.1 und 45.2)**

Wert (ohne Umsatzsteuer) aller im Berichtsmonat vom Betrieb fest akzeptierten Inlandsaufträge für Bauleistungen. Um Doppelzählungen zu vermeiden, wird der Auftragseingang nur von dem Betrieb gemeldet, der den Bauauftrag ausführen wird, d. h. an Nachunternehmer zu vergebende Teile von Bauaufträgen werden nicht in die eigene Meldung einbezogen.

### **Auftragseingang nach Lage der Baustelle**

Wert (ohne Umsatzsteuer) aller im Berichtsmonat **von allen Betrieben in Deutschland im jeweiligen Bundesland** fest akzeptierten Inlandsaufträge für Bauleistungen.

Im statistischen Bericht E II 1 - m 02 / 98 wurden erstmals die Jahreswerte 1995, 1996 und 1997 für die Bundesländer Berlin und Brandenburg veröffentlicht.

Die gleiche Tabelle wurde vom Statistischen Landesamt Berlin in der Veröffentlichung E II 1 - m 02 / 98 publiziert.

**Die Angaben für 1998 erschienen im Statistischen Bericht E II 1 - m 02 / 99.**

### **Auftragsbestand (nur 45.1 und 45.2)**

Summe der Werte aller vorliegenden, fest akzeptierten und noch nicht ausgeführten Bauaufträge im Inland von anderen Firmen und sonstigen Kunden (ohne an Subunternehmer vergebene Aufträge).

Der Auftragsbestand wird am Ende eines jeden Vierteljahres erhoben. Die Veröffentlichung des Auftragsbestandes erfolgt in den Statistischen Berichten der Monate März, Juni, September und Dezember.

### **Besondere Ergebnismachweise im Bereich Vorbereitende Baustellenarbeiten, Hoch- und Tiefbau**

Die Merkmale geleistete Arbeitsstunden, baugewerblicher Umsatz, Auftragseingang und -bestand werden nach der Art der errichteten Bauten und z.T. nach Auftraggebern erhoben. Gegenüber 1995 ist die Gliederung verändert worden, die Auftraggeber „Bahn und Post“ werden jetzt dem „Gewerblichen Bau“ zugeordnet. Alle Angaben für das Vorjahr sind vergleichbar ausgewiesen.

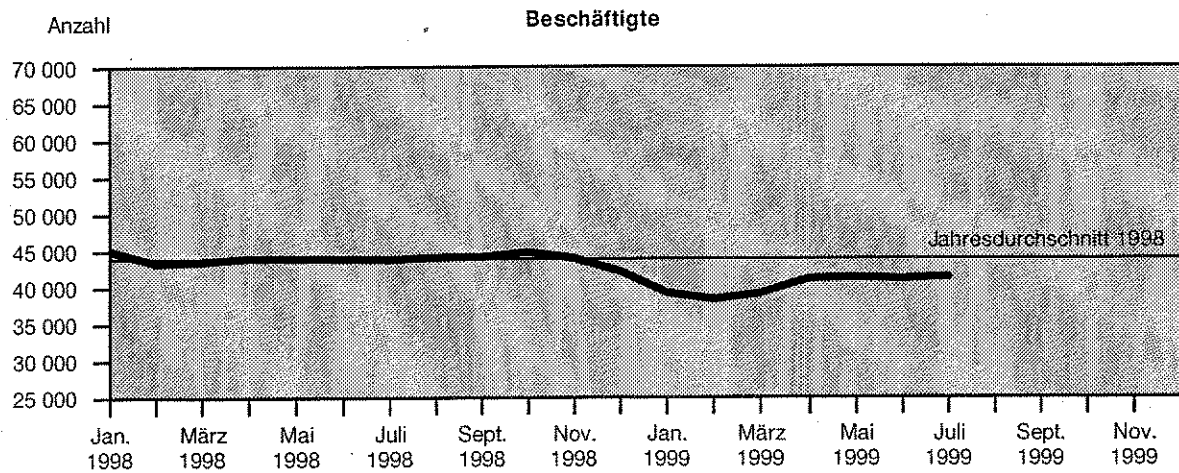
### **Zeichenerklärung (nach DIN 55 301)**

- 0 weniger als die Hälfte von 1 in der letzten besetzten Stelle, jedoch mehr als nichts
- nichts vorhanden (genau Null)
- . Zahlenwert unbekannt oder geheimzuhalten
- p vorläufige Zahl
- r berichtigte Zahl

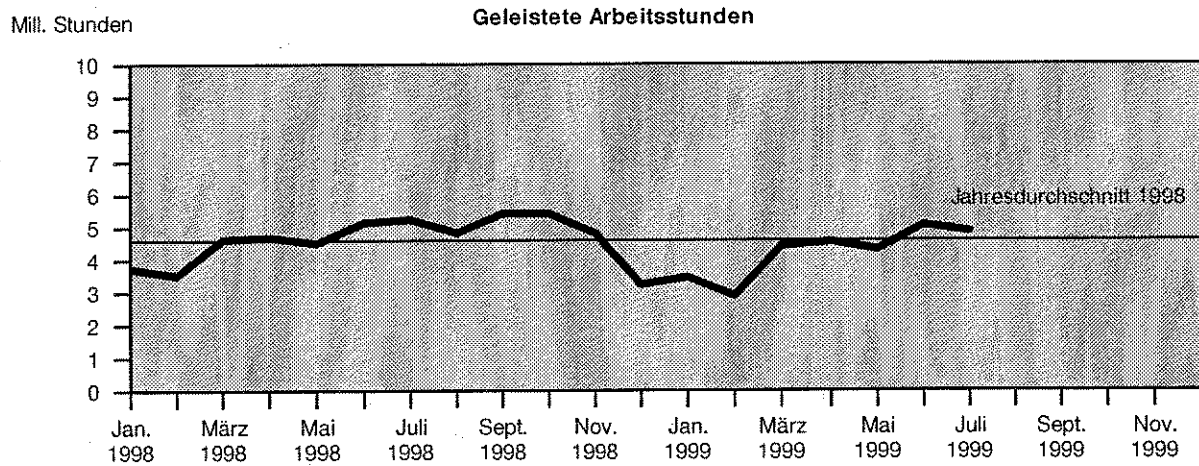
**Anmerkung:** Abweichungen in den Summen erklären sich aus dem Runden der Einzelwerte.

<sup>1)</sup> siehe Umsatzsteuergesetz (UStG 1980)

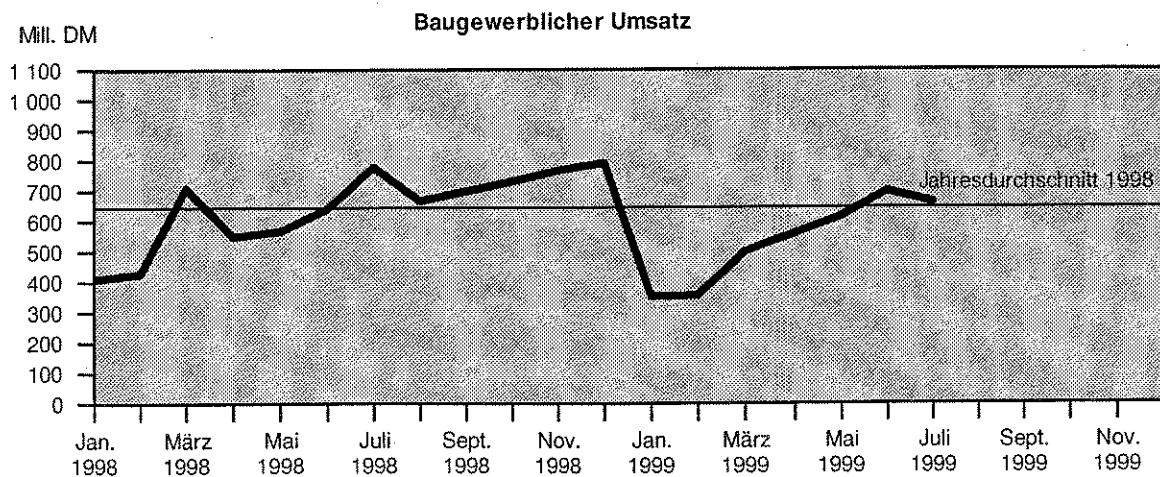
# Vorbereitende Baustellenarbeiten, Hoch- und Tiefbau Betriebe von Unternehmen mit 20 und mehr Beschäftigten



LDS Brandenburg 433/99



LDS Brandenburg 434/99



LDS Brandenburg 435/99

# Vorbereitende Baustellenarbeiten, Hoch- und Tiefbau

## 1. Betriebe, Beschäftigte, Löhne und Gehälter

Ergebnisse der Betriebe von Unternehmen mit 20 und mehr Beschäftigten

Jahr Monat	Betriebe	dar. Argen	Beschäftigte							Brutto- lohn- summe	Brutto- gehalt- summe
			insgesamt	davon					dar. ausl. Arbeit- nehmer		
				tätige Inhaber u. unbezahlte Familien- angehörige	kaufm. u. techn. An- gestellte u. Auszu- bildende	Fach- arbeiter, Poliere, Meister	Fach- werker und Werker	gewerbl. Auszu- bildende und Um- schüler			
Anzahl									1 000 DM		
1998 <sup>1)</sup>	899	0	43 914	216	6 668	25 283	7 744	4 003	202	1 409 277	460 541
Januar	946	1	45 047	233	7 054	25 700	7 619	4 441	209	115 573	39 795
Februar	927	1	43 308	227	6 902	24 536	7 311	4 332	201	101 881	38 857
März	922	1	43 540	227	6 778	24 808	7 451	4 276	202	111 733	37 833
April	916	1	43 994	219	6 751	25 129	7 685	4 210	173	116 802	37 487
Mai	911	-	43 971	218	6 719	25 269	7 589	4 176	170	114 466	38 044
Juni	900	-	43 924	216	6 651	25 488	7 538	4 031	153	119 246	38 846
Juli	899	-	43 819	212	6 614	25 357	7 788	3 848	232	124 444	37 589
August	897	-	44 135	215	6 543	25 590	7 826	3 961	242	117 720	37 191
September	897	-	44 206	218	6 527	25 728	7 985	3 748	199	122 090	37 268
Oktober	867	-	44 822	204	6 579	25 976	8 312	3 751	240	124 261	36 878
November	857	-	43 986	198	6 498	25 565	8 067	3 658	230	123 587	42 246
Dezember	853	-	42 210	200	6 403	24 250	7 754	3 603	175	117 475	38 507
1999											
Januar	848	-	39 249	191	6 196	22 476	6 891	3 495	175	95 994	34 267
Februar	847	-	38 379	193	6 194	21 856	6 710	3 426	174	88 956	34 455
März	841	-	39 146	187	6 184	22 325	7 091	3 359	159	104 877	34 384
April	833	-	41 185	184	6 290	22 725	8 726	3 260	211	109 879	35 250
Mai	824	-	41 322	184	6 244	23 851	7 781	3 262	232	108 705	35 514
Juni	814	2	41 129	183	6 160	23 641	7 923	3 222	263	113 451	37 580
Juli	811	2	41 412	183	6 184	23 983	8 078	2 984	271	113 225	35 758

1) Betriebe und Beschäftigte im Jahresdurchschnitt

Vorbereitende Baustellenarbeiten,  
2. Geleistete Arbeitsstunden  
Ergebnisse der Betriebe von Unternehmen

Lfd. Nr.	Jahr Monat	Geleistete						
		insgesamt	darunter im Hochbau	Wohnungs- bau	Landwirt- schaftlicher Bau	Hochbau		
						Gewerblicher und industrieller Hochbau	Hochbau für Bahn und Post <sup>1)</sup>	Hochbau für Organisa- tionen ohne Erwerbszweck
1 000								
1	1998	55 150	33 599	19 557	528	8 806	216	937
2	Januar	3 732	2 428	1 319	41	720	16	68
3	Februar	3 520	2 300	1 256	32	692	18	69
4	März	4 626	2 792	1 552	46	794	11	91
5	April	4 695	2 818	1 658	40	738	25	74
6	Mai	4 507	2 719	1 628	37	687	25	72
7	Juni	5 143	3 135	1 916	52	781	15	85
8	Juli	5 231	3 180	1 907	51	796	14	78
9	August	4 818	2 925	1 771	47	720	10	64
10	September	5 415	3 240	1 941	58	776	28	79
11	Oktober	5 413	3 205	1 861	55	825	20	113
12	November	4 815	2 841	1 630	41	736	22	95
13	Dezember	3 236	2 016	1 118	28	541	12	49
	1999							
14	Januar	3 465	2 090	1 174	28	585	16	71
15	Februar	2 897	1 835	1 024	19	514	14	57
16	März	4 413	2 496	1 392	35	699	12	79
17	April	4 548	2 455 r	1 427	27 r	643	18	74
18	Mai	4 309	2 373	1 384	41	586	21	75
19	Juni	5 059	2 789	1 638	46	725	17	69
20	Juli	4 861	2 695	1 595	54	624	34	85

1) Deutsche Bahn AG, Post AG, Telekom AG, Postbank AG



Hoch- und Tiefbau  
nach Bauarten/Auftraggebern  
mit 20 und mehr Beschäftigten

Arbeitsstunden						Lfd. Nr.
Hochbau für Körperschaften des öffentl. Rechts	Tiefbau zusammen	Tiefbau				
		Gewerblicher und industrieller Tiefbau	Tiefbau für Bahn und Post <sup>1)</sup>	Straßenbau	Sonstiger Tiefbau für Körpersch. des öffentl. Rechts sowie Organis. ohne Erwerbszweck	
Stunden						
3 555	21 552	7 050	1 287	6 567	6 648	1
264	1 304	440	87	319	458	2
233	1 220	376	89	315	440	3
298	1 834	609	117	528	580	4
283	1 877	586	134	572	585	5
270	1 788	630	107	507	544	6
286	2 008	678	114	671	545	7
334	2 051	697	89	670	595	8
313	1 893	608	92	628	565	9
358	2 175	707	84	724	660	10
331	2 208	698	135	713	662	11
317	1 974	620	132	604	618	12
268	1 220	401	107	316	396	13
216	1 375	445	93	390	447	14
207	1 062	392	91	261	318	15
279	1 917	642	136	585	554	16
266	2 093 r	636	138	575	744 r	17
266	1 936	566	113	550	707	18
294	2 270	690	100	688	792	19
303	2 166	626	112	622	806	20

Vorbereitende Baustellenarbeiten,  
3. Baugewerblicher Umsatz nach  
Ergebnisse der Betriebe von Unternehmen

Lfd. Nr.	Jahr Monat	Baugewerblicher						
		insgesamt	darunter im Hochbau	Wohnungs- bau	Landwirt- schaftlicher Bau	Hochbau		
						Gewerblicher und industrieller Hochbau	Hochbau für Bahn und Post <sup>1)</sup>	Hochbau für Organisa- tionen ohne Erwerbszweck 1 000
1	1998	7 735 216	4 792 710	2 409 930	50 762	1 668 170	32 234	102 134
2	Januar	409 513	259 302	117 348	3 008	106 040	1 693	4 594
3	Februar	427 468	297 232	135 103	3 106	120 156	1 897	11 697
4	März	708 895	471 978	247 049	4 330	165 748	2 340	9 046
5	April	549 154	341 909	154 471	3 215	124 789	2 069	7 222
6	Mai	568 045	345 357	170 755	3 626	128 226	2 016	9 976
7	Juni	640 162	391 729	223 756	3 831	117 815	1 755	7 623
8	Juli	778 837	510 252	226 006	5 142	227 173	1 327	6 381
9	August	666 692	408 296	223 573	4 765	128 345	1 561	7 579
10	September	698 709	415 150	224 856	5 677	131 486	3 539	6 987
11	Oktober	730 705	430 585	223 598	5 713	144 994	3 692	9 006
12	November	765 400	438 872	228 027	4 715	140 186	2 717	12 229
13	Dezember	791 637	482 048	235 388	3 634	133 212	7 628	9 794
	1999							
14	Januar	352 222	225 213	106 519	3 393	90 753	1 144	5 160
15	Februar	355 378	222 971	107 987	1 183	84 435	1 990	6 564
16	März	497 764	299 424	145 346	3 082	114 282	3 385	6 283
17	April	557 552	321 226 r	170 483	2 270 r	115 334	1 731	6 396
18	Mai	613 192	368 745	188 773	3 781	137 949	1 883	7 254
19	Juni	697 412	400 073	206 120	4 575	141 791	3 910	7 404
20	Juli	660 754	380 037	223 650	5 341	105 037	4 163	8 236

1) Deutsche Bahn AG, Post AG, Telekom AG, Postbank AG

**Hoch- und Tiefbau**  
**Bauarten/Auftraggebern und Gesamtumsatz**  
mit 20 und mehr Beschäftigten

Umsatz						Sonstiger Umsatz	Gesamt- umsatz	Lfd. Nr.
Hochbau für Körpersch. des öffentl. Rechts	Tiefbau zusammen	Tiefbau						
		Gewerblicher und industrieller Tiefbau	Tiefbau für Bahn und Post <sup>1)</sup>	Straßenbau	Sonstiger Tiefbau für Körpersch. des öffentl. Rechts sowie Organis. ohne Erwerbszweck			
DM								
529 480	2 942 507	897 681	179 503	1 113 324	751 999	103 455	7 838 672	1
26 619	150 211	51 551	13 252	47 164	38 244	5 314	414 827	2
25 273	130 236	43 634	10 016	39 716	36 870	6 511	433 979	3
43 465	236 917	78 537	12 107	80 916	65 357	9 758	718 653	4
50 143	207 245	60 191	15 192	76 452	55 410	8 573	557 727	5
30 758	222 688	72 046	17 054	77 764	55 824	7 813	575 858	6
36 949	248 433	75 709	14 670	98 129	59 925	8 235	648 397	7
44 223	268 585	82 071	8 989	115 208	62 317	9 113	787 950	8
42 473	258 396	78 164	23 361	96 617	60 254	10 699	677 391	9
42 605	283 559	83 557	11 905	114 031	74 066	9 156	707 865	10
43 582	300 120	91 729	15 843	121 570	70 978	10 949	741 654	11
50 998	326 528	93 842	17 162	140 630	74 894	9 354	774 754	12
92 392	309 589	86 650	19 952	105 127	97 860	7 980	799 617	13
18 244	127 009	36 744	10 456	43 950	35 859	4 818	357 040	14
20 812	132 407	39 549	6 429	51 295	35 134	6 608	361 986	15
27 046	198 340	55 121	11 750	79 788	51 681	6 599	504 363	16
25 012	236 326 r	65 665	15 202	92 855	62 604 r	7 986	565 538	17
29 105	244 447	66 971	16 073	95 623	65 780	7 643	620 835	18
36 273	297 339	84 134	13 330	119 941	79 934	11 204	708 616	19
33 610	280 717	75 971	14 636	110 272	79 838	9 807	670 561	20

Vorbereitende Baustellenarbeiten,  
4. Auftragseingang  
Ergebnisse der Betriebe von Unternehmen

Lfd. Nr.	Jahr Monat	Auftrags						
		insgesamt	darunter im Hochbau	Wohnungs- bau	Landwirt- schaftlicher Bau	Hochbau		
						Gewerblicher und industrieller Hochbau	Hochbau für Bahn und Post <sup>1)</sup>	Hochbau für Organisa- tionen ohne Erwerbszweck
1	1998	6 132 308	3 531 522	1 917 834	37 240	1 073 872	14 365	107 857
2	Januar	367 736	243 480	113 838	1 662	100 411	491	5 150
3	Februar	387 209	264 057	154 200	3 514	82 325	397	6 221
4	März	554 156	355 813	175 818	3 514	125 649	1 051	5 764
5	April	470 070	259 535	154 099	1 899	72 825	1 068	5 366
6	Mai	499 125	282 406	151 327	3 206	86 196	1 450	10 792
7	Juni	680 463	394 342	226 434	3 721	97 089	1 917	15 015
8	Juli	606 686	331 811	189 783	4 832	97 222	2 513	11 272
9	August	497 317	283 217	145 096	4 535	97 471	536	4 937
10	September	673 873	342 737	208 550	2 965	74 414	800	8 197
11	Oktober	531 271	258 919	138 797	3 317	72 807	852	16 749
12	November	443 074	259 908	125 457	2 380	87 906	918	14 178
13	Dezember	421 329	255 297	134 435	1 695	79 557	2 372	4 216
	1999							
14	Januar	355 592	235 583	153 731	1 055	51 912	1 059	7 552
15	Februar	423 246	261 568	148 275	1 464	87 132	1 508	8 726
16	März	469 056	270 612	163 631	3 597	69 862	3 401	9 140
17	April	449 238	278 519	153 402	4 627	85 608	3 006	18 108
18	Mai	458 314	263 600	150 472	2 479	68 621	4 362	5 601
19	Juni	681 880	402 350	175 979	4 826	163 168	3 284	14 568
20	Juli	560 825	313 996	141 362	3 081	120 651	715	10 632

1) Deutsche Bahn AG, Post AG, Telekom AG, Postbank AG

Hoch- und Tiefbau  
nach Bauarten/Auftraggebern  
mit 20 und mehr Beschäftigten

eingang						Lfd. Nr.
Hochbau für Körperschaften des öffentl. Rechts	Tiefbau zusammen	Tiefbau				
		Gewerblicher und industrieller Tiefbau	Tiefbau für Bahn und Post <sup>1)</sup>	Straßenbau	Sonstiger Tiefbau für Körpersch. des öffentl. Rechts sowie Organis. ohne Erwerbszweck	
DM						
380 354	2 600 787	745 793	141 363	1 094 477	619 154	1
21 928	124 256	44 504	20 139	22 720	36 893	2
17 400	123 152	51 476	6 219	36 735	28 722	3
44 017	198 343	67 639	8 111	73 060	49 533	4
24 278	210 535	72 432	5 425	67 006	65 672	5
29 435	216 719	55 713	13 332	96 656	51 018	6
50 166	286 121	66 047	3 833	150 905	65 336	7
26 189	274 875	76 889	28 254	117 127	52 605	8
30 642	214 100	64 519	8 928	81 533	59 120	9
47 811	331 136	72 894	11 069	185 437	61 736	10
26 397	272 352	74 549	13 115	118 641	66 047	11
29 069	183 166	52 613	8 550	70 878	51 125	12
33 022	166 032	46 518	14 388	73 779	31 347	13
20 274	120 009	58 952	6 765	32 002	22 290	14
14 463	161 678	56 349	17 416	54 948	32 965	15
20 981	198 444	52 848	27 059	76 272	42 265	16
13 768	170 719	54 269	7 985	64 959	43 506	17
32 065	194 714	54 612	14 198	71 415	54 489	18
40 525	279 530	77 958	16 799	114 556	70 217	19
37 555	246 829	56 141	7 511	117 466	65 711	20

Vorbereitende Baustellenarbeiten,  
5. Betriebe, Beschäftigte, Löhne und Gehälter,  
Ergebnisse der Betriebe von Unternehmen

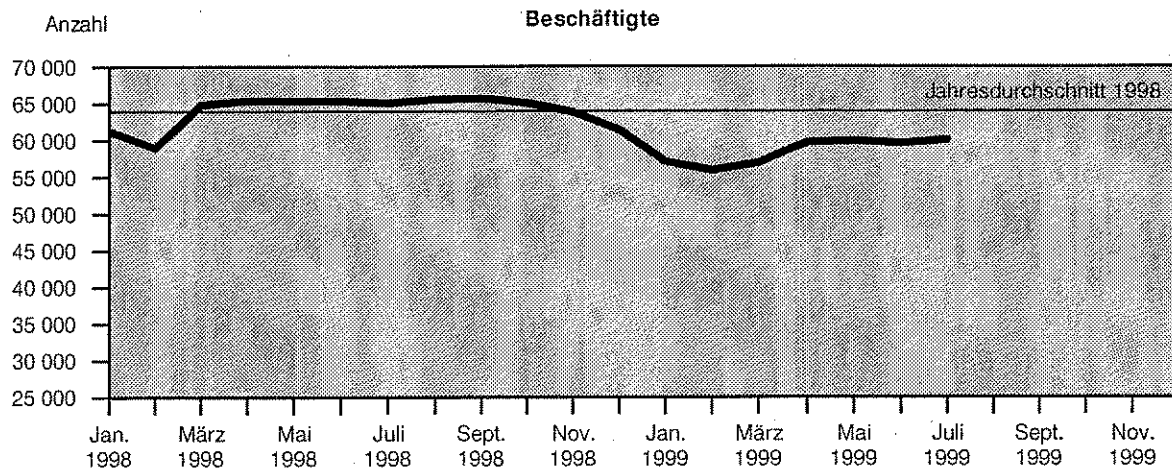
Lfd. Nr.	Verwaltungsbezirk	Betriebe			Beschäftigte			Bruttolohn- und gehaltssumme		
		Juli	Juni	Juli	Juli	Juni	Juli	Juli	Juni	Juli
		1998	1999		1998	1999		1998	1999	
		Anzahl						1 000 DM		
	Kreisfreie Städte									
1	Brandenburg a. d. H.	30	29	29	1 560	1 415	1 397	5 903	5 126	5 029
2	Cottbus	37	31	30	1 721	1 781	1 837	6 352	6 266	6 534
3	Frankfurt (Oder)	20	18	18	1 174	989	1 000	4 237	3 594	3 553
4	Potsdam	41	41	41	2 018	2 160	2 185	8 794	9 327	9 004
	Landkreise									
5	Barnim	43	40	40	1 774	1 578	1 565	6 913	5 922	6 117
6	Dahme-Spreewald	56	39	39	2 677	2 062	2 082	10 258	7 512	7 614
7	Elbe-Elster	56	52	52	2 989	2 794	2 790	10 517	9 884	9 714
8	Havelland	39	31	31	1 753	1 255	1 252	5 772	4 078	4 204
9	Märkisch-Oderland	73	68	69	4 473	4 009	4 074	17 063	15 878	16 224
10	Oberhavel	54	54	51	2 597	2 490	2 432	10 187	9 641	9 322
11	Oberspreewald-Lausitz	43	35	35	1 752	3 055	3 096	5 988	9 565	7 437
12	Oder-Spree	61	60	60	3 171	3 141	3 170	11 666	11 618	11 427
13	Ostprignitz-Ruppin	55	43	43	2 835	2 268	2 285	9 578	7 844	7 862
14	Potsdam-Mittelmark	87	75	76	4 389	3 887	4 032	16 785	16 194	16 325
15	Prignitz	31	31	30	1 612	1 528	1 460	5 719	5 089	5 123
16	Spree-Neiße	67	61	61	2 811	2 597	2 582	9 882	9 064	9 016
17	Teltow-Fläming	50	46	46	2 068	1 651	1 675	7 531	5 629	5 522
18	Uckermark	56	60	60	2 445	2 469	2 498	8 885	8 799	8 956
19	Land Brandenburg	899	814	811	43 819	41 129	41 412	162 033	151 031	148 983

# Hoch- und Tiefbau

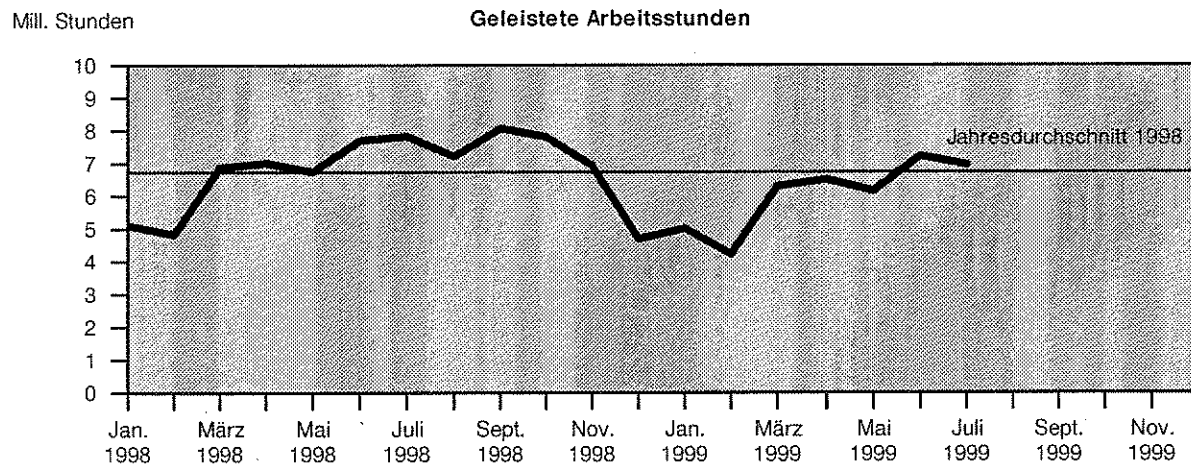
Arbeitsstunden sowie Umsätze nach Verwaltungsbezirken  
mit 20 und mehr Beschäftigten

geleistete Arbeitsstunden			Baugewerblicher Umsatz			Gesamtumsatz			Lfd. Nr.
Juli	Juni	Juli	Juli	Juni	Juli	Juli	Juni	Juli	
1998	1999		1998	1999		1998	1999		
1 000			1 000 DM						
181	164	157	43 945	22 329	22 442	44 477	22 446	22 590	1
167	185	169	36 887	40 509	39 041	36 890	40 646	39 166	2
135	124	128	13 078	15 797	16 711	14 253	17 824	18 489	3
231	270	262	56 301	51 860	38 692	56 326	51 925	38 929	4
205	185	176	21 178	21 602	25 360	21 452	21 846	25 466	5
328	251	240	38 947	26 651	30 812	39 459	27 173	31 446	6
360	340	321	39 253	37 997	36 828	39 673	38 311	37 376	7
224	159	154	22 503	21 402	15 032	22 690	21 858	15 464	8
552	496	493	83 755	91 232	84 441	84 440	93 272	85 953	9
319	322	285	122 543	47 305	44 005	123 218	47 511	44 155	10
199	390	391	22 988	32 563	35 106	23 083	32 688	35 203	11
382	384	360	55 144	57 776	58 188	55 329	59 160	58 395	12
328	277	258	35 622	35 959	29 545	35 894	36 167	29 746	13
516	476	470	66 601	80 877	81 511	67 658	81 887	82 506	14
211	199	174	16 312	19 514	18 779	16 715	19 991	19 639	15
363	341	331	40 599	35 968	32 819	41 467	36 413	33 515	16
234	195	188	29 753	22 514	20 011	30 276	23 161	20 633	17
296	300	300	33 430	35 559	31 433	34 652	36 337	31 890	18
5 231	5 059	4 861	778 837	697 412	660 754	787 950	708 616	670 561	19

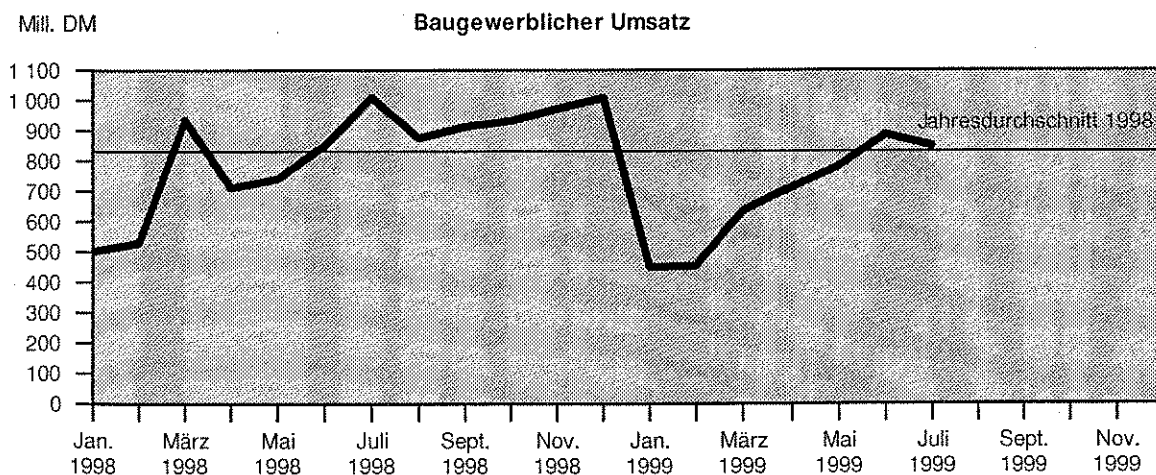
# Vorbereitende Baustellenarbeiten, Hoch- und Tiefbau Alle Betriebe - Hochgerechnete Ergebnisse



LDS Brandenburg 436/99



LDS Brandenburg 437/99



LDS Brandenburg 438/99



# Vorbereitende Baustellenarbeiten, Hoch- und Tiefbau

## 6. Beschäftigte, Löhne und Gehälter

Hochgerechnete Ergebnisse für alle Betriebe

Jahr Monat	Beschäftigte							Brutto- lohn- summe	Brutto- gehalt- summe
	insgesamt	davon					dar. ausl. Arbeit- nehmer		
		tätige Inhaber u. unbezahlte Familien- angehörige	kaufm. u. techn. An- gestellte u. Auszu- bildende	Fach- arbeiter, Poliere, Meister	Fach- werker und Werker	gewerbl. Auszu- bildende und Um- schüler			
	Anzahl							1 000 DM	
1998 <sup>1)</sup>	63 926	2 558	9 621	35 538	10 819	5 389	360	1 926 046	591 933
Januar	61 236	2 164	9 555	33 919	9 906	5 692	270	149 127	49 014
Februar	58 898	2 109	9 349	32 383	9 505	5 552	260	131 460	47 859
März <sup>2)</sup>	64 774	2 778	9 947	35 473	10 768	5 808	425	155 531	49 218
April <sup>2)</sup>	65 344	2 680	9 908	35 932	11 106	5 718	364	162 587	48 768
Mai <sup>2)</sup>	65 300	2 668	9 861	36 132	10 967	5 672	358	159 336	49 492
Juni <sup>3)</sup>	65 281	2 692	9 777	36 461	10 888	5 463	322	165 823	50 641
Juli <sup>2)</sup>	65 041	2 594	9 707	36 258	11 255	5 227	488	173 225	48 900
August <sup>2)</sup>	65 514	2 631	9 602	36 591	11 310	5 380	509	163 865	48 383
September <sup>2)</sup>	65 666	2 668	9 579	36 788	11 540	5 091	419	169 948	48 483
Oktober	64 993	2 615	9 514	36 509	11 224	5 131	335	168 418	47 394
November	63 762	2 538	9 397	35 931	10 893	5 003	321	167 505	54 293
Dezember	61 305	2 564	9 259	34 083	10 471	4 928	244	159 221	49 488
1999									
Januar	57 083	2 448	8 960	31 590	9 305	4 780	244	130 106	44 039
Februar	55 896	2 474	8 957	30 718	9 061	4 686	243	120 567	44 281
März	56 886	2 397	8 943	31 377	9 575	4 594	222	142 146	44 189
April	59 637	2 359	9 096	31 940	11 783	4 459	294	148 926	45 302
Mai	59 879	2 359	9 029	33 522	10 507	4 462	323	147 334	45 642
Juni	59 587	2 346	8 908	33 227	10 699	4 407	367	153 767	48 297
Juli	59 987	2 346	8 943	33 708	10 908	4 082	378	153 461	45 955

1) Beschäftigte im Jahresdurchschnitt

2) nachträglich bereinigt mit Faktoren aus der Totalerhebung 1998

3) Ergebnisse der Totalerhebung

Vorbereitende Baustellenarbeiten,  
7. Geleistete Arbeitsstunden  
Hochgerechnet

Lfd. Nr.	Jahr Monat	Geleistete						
		insgesamt	darunter im Hochbau	Wohnungs- bau	Landwirt- schaftlicher Bau	Hochbau		
						Gewerblicher und industrieller Hochbau	Hochbau für Bahn und Post <sup>1)</sup>	Hochbau für Organisa- tionen ohne Erwerbszweck
1 000								
1	1998	80 763	54 415	34 876	709	12 715	370	1 208
2	Januar	5 102	3 597	2 170	64	935	20	91
3	Februar	4 817	3 409	2 066	50	898	23	93
4	März <sup>2)</sup>	6 871	4 576	2 798	59	1 192	19	118
5	April <sup>2)</sup>	7 010	4 659	2 990	52	1 107	44	96
6	Mai <sup>2)</sup>	6 741	4 504	2 935	48	1 031	44	93
7	Juni <sup>3)</sup>	7 697	5 185	3 453	67	1 154	28	110
8	Juli <sup>2)</sup>	7 823	5 263	3 439	66	1 195	25	101
9	August <sup>2)</sup>	7 208	4 845	3 193	61	1 080	18	83
10	September <sup>2)</sup>	8 073	5 360	3 500	75	1 165	49	102
11	Oktober	7 807	5 189	3 364	74	1 161	37	141
12	November	6 932	4 592	2 947	55	1 036	41	119
13	Dezember	4 682	3 236	2 021	38	761	22	61
	1999							
14	Januar	5 002	3 371	2 122	38	823	30	89
15	Februar	4 214	2 953	1 851	25	723	26	71
16	März	6 290	4 016	2 517	47	984	22	99
17	April	6 462 r	3 979 r	2 580	36 r	905	34	93
18	Mai	6 143	3 846	2 502	55	825	39	94
19	Juni	7 222	4 527	2 961	62	1 020	32	86
20	Juli	6 950	4 380	2 884	72	878	63	106

1) Deutsche Bahn AG, Post AG, Telekom AG, Postbank AG

2) nachträglich bereinigt mit Faktoren aus der Totalerhebung 1998

3) Ergebnisse der Totalerhebung

Hoch- und Tiefbau  
nach Bauarten/Auftraggebern  
Ergebnisse für alle Betriebe

Arbeitsstunden						Lfd. Nr.
Hochbau für Körperschaften des öffentl. Rechts	Tiefbau zusammen	Tiefbau				
		Gewerblicher und industrieller Tiefbau	Tiefbau für Bahn und Post <sup>1)</sup>	Straßenbau	Sonstiger Tiefbau für Körpersch. des öffentl. Rechts sowie Organis. ohne Erwerbszweck	
Stunden						
4 537	26 348	8 668	1 644	7 905	8 130	1
317	1 505	504	100	375	526	2
279	1 408	431	102	370	505	3
390	2 295	762	161	644	728	4
370	2 351	733	185	698	735	5
353	2 237	788	147	619	683	6
373	2 512	863	157	814	677	7
437	2 560	872	123	818	747	8
410	2 363	760	127	766	710	9
469	2 713	884	116	884	829	10
412	2 618	841	154	837	786	11
394	2 340	747	150	709	734	12
333	1 446	483	122	371	470	13
269	1 631	536	106	458	531	14
257	1 261	472	104	307	378	15
347	2 274	774	155	687	658	16
331	2 483 r	767	157	675	884 r	17
331	2 297	682	129	646	840	18
366	2 695	832	114	808	941	19
377	2 570	755	127	731	957	20

Vorbereitende Baustellenarbeiten,  
8. Baugewerblicher Umsatz nach  
Hochgerechnete

Lfd. Nr.	Jahr Monat	Baugewerblicher						
		insgesamt	darunter im Hochbau	Wohnungs- bau	Landwirt- schaftlicher Bau	Hochbau		
						Gewerblicher und industrieller Hochbau	Hochbau für Bahn und Post <sup>1)</sup>	Hochbau für Organisa- tionen ohne Erwerbszweck
1	1998	9 974 697	6 568 969	3 665 521	71 553	2 030 193	61 538	126 386
2	Januar	501 529	334 642	167 024	4 164	124 511	3 220	5 350
3	Februar	528 561	383 747	192 295	4 299	141 086	3 608	13 622
4	März <sup>2)</sup>	935 237	654 800	379 052	6 076	202 829	4 438	11 601
5	April <sup>2)</sup>	711 070	466 022	237 008	4 512	152 707	3 924	9 262
6	Mai <sup>2)</sup>	740 277	476 562	261 993	5 088	156 913	3 823	12 794
7	Juni <sup>3)</sup>	849 795	556 135	343 160	5 376	151 238	3 332	9 935
8	Juli <sup>2)</sup>	1 010 166	694 368	346 766	7 216	277 996	2 517	8 183
9	August <sup>2)</sup>	874 740	569 102	343 033	6 687	157 058	2 960	9 720
10	September <sup>2)</sup>	913 456	579 338	345 001	7 966	160 902	6 711	8 960
11	Oktober	931 253	592 925	341 799	8 194	174 992	7 103	10 727
12	November	970 716	602 951	348 569	6 763	169 189	5 227	14 566
13	Dezember	1 007 897	658 377	359 821	5 212	160 772	14 675	11 666
	1999							
14	Januar	449 841	306 548	162 828	4 867	109 529	2 201	6 146
15	Februar	453 605	304 248	165 072	1 697	101 904	3 828	7 818
16	März	633 143	409 620	222 180	4 421	137 926	6 512	7 484
17	April	718 917 r	442 763 r	260 605	3 256 r	139 195	3 330	7 618
18	Mai	781 720	506 203	288 564	5 423	166 489	3 622	8 640
19	Juni	886 056	550 816	315 081	6 562	171 126	7 522	8 819
20	Juli	849 274	532 770	341 878	7 661	126 768	8 009	9 810

1) Deutsche Bahn AG, Post AG, Telekom AG, Postbank AG

2) nachträglich bereinigt mit Faktoren aus der Totalerhebung 1998

3) Ergebnisse der Totalerhebung

**Hoch- und Tiefbau**  
**Bauarten/Auftraggebern und Gesamtumsatz**  
**Ergebnisse für alle Betriebe**

Umsatz						Sonstiger Umsatz	Gesamt- umsatz	Lfd. Nr.
Hochbau für Körpersch. des öffentl. Rechts	Tiefbau zusammen	Tiefbau						
		Gewerblicher und industrieller Tiefbau	Tiefbau für Bahn und Post <sup>1)</sup>	Straßenbau	Sonstiger Tiefbau für Körpersch. des öffentl. Rechts sowie Organis. ohne Erwerbszweck			
DM								
613 778	3 405 728	1 062 148	213 236	1 245 352	884 992	129 843	10 104 539	1
30 373	166 887	57 286	14 301	52 129	43 171	5 995	507 524	2
28 837	144 814	48 488	10 809	43 897	41 620	7 346	535 907	3
50 804	280 437	95 080	15 184	91 237	78 936	12 690	947 927	4
58 609	245 048	72 870	19 053	86 203	66 922	11 149	722 219	5
35 951	263 715	87 222	21 388	87 683	67 422	10 161	750 438	6
43 094	293 660	93 443	18 397	110 439	71 381	10 170	859 964	7
51 690	315 798	99 358	11 273	129 903	75 264	11 852	1 022 018	8
49 644	305 638	94 628	29 298	108 940	72 772	13 914	888 654	9
49 798	334 118	101 157	14 931	128 576	89 454	11 907	925 363	10
50 110	338 328	105 341	17 532	134 483	80 972	13 417	944 670	11
58 637	367 765	107 767	18 991	155 568	85 439	11 463	982 179	12
106 231	349 520	99 508	22 079	116 294	111 639	9 779	1 017 676	13
20 977	143 293	42 196	11 571	48 618	40 908	5 904	455 745	14
23 929	149 357	45 418	7 114	56 744	40 081	8 098	461 703	15
31 097	223 523	63 300	13 002	88 263	58 958	8 087	641 230	16
28 759	266 368 r	75 409	16 822	102 718	71 419	9 786	718 917 r	17
33 465	275 517	76 909	17 786	105 780	75 042	9 366	791 086	18
41 706	335 240	96 619	14 751	132 681	91 189	13 730	899 786	19
38 644	316 504	87 244	16 196	121 985	91 079	12 018	861 292	20

# Veröffentlichungen des Landesamtes für Datenverarbeitung und Statistik Brandenburg im August 1999

Kennziffer	Titel	Preis
	Bevölkerungsstand im Land Brandenburg	
A I 1 - m 03/99	- März 1999	2,50 DM
A I 1 - m 04/99	- April 1999	2,50 DM
A II 1 - m 04/99	Eheschließungen, Geborene und Gestorbene im Land Brandenburg April 1999 - Vorläufige Ergebnisse	2,50 DM
A III 1 - m 03/99	Wanderungen im Land Brandenburg März 1999 - Vorläufige Ergebnisse	2,50 DM
A VI 7 - m 06/99	Arbeitsmarkt im Land Brandenburg Juni 1999	5,00 DM
B VII 2 - 99/S	Landtagswahl 1999 Wahl zum 3. Landtag Brandenburg am 5. September 1999 - Bewerber in den Wahlkreisen und auf den Landeslisten	7,50 DM
B VII 5 - 99/4	Europawahl 1999 Wahl zum 5. Europäischen Parlament Endgültiges Ergebnis im Land Brandenburg nach Gemeinden bzw. Wahlbezirken	17,00 DM
C II 2 - m 07/99	Ernteberichterstattung über Gemüse und Erbeeren im Land Brandenburg Juli 1999	3,50 DM
C II 3 - m 07/99	Ernteberichterstattung über Obst im Land Brandenburg Juli 1999	3,50 DM
C III 2 - m 06/99	Schlachtungen und Fleischerzeugung Land Brandenburg Juni 1999	3,50 DM
D I 2 - vj 2/99	An- und Abmeldungen gewerblicher Arbeitsstätten im Land Brandenburg 01.04. - 30.06.1999	6,50 DM
	Verarbeitendes Gewerbe sowie Bergbau und Gewinnung von Steinen und Erden Land Brandenburg	
E I 1/3 - m 06/99	- Betriebsergebnisse und Auftragseingangsindex Juni 1999	7,00 DM
E I 2 - m 06/99	- Produktionsindex Juni 1999	3,50 DM
E IV 1/2 - j/98	Energie-, Wasser- und Gasversorgung Land Brandenburg 1998 - Beschäftigte, geleistete Arbeiterstunden, Löhne und Gehälter der Betriebe	4,50 DM
E IV 4 - j/97	Energiebilanz/CO <sub>2</sub> -Bilanz Land Brandenburg 1997	6,50 DM
E V 1 - hj 2/98	Handwerk im Land Brandenburg 2. Halbjahr 1998	5,00 DM
F II 1/2 - m 06/99	Baugenehmigungen und Baufertigstellungen im Land Brandenburg Juni 1999	5,00 DM
	Aus- und Einfuhr im Land Brandenburg - Vorläufige Ergebnisse	
G III 1/3 - m 04/99	- April 1999	5,50 DM
G III 1/3 - m 05/99	- Mai 1999	5,50 DM
	Gäste und Übernachtungen im Fremdenverkehr im Land Brandenburg	
G IV 1 - m 05/99	- Mai 1999	5,50 DM
G IV 1 - m 06/99	- Juni 1999	5,50 DM
	Straßenverkehrsunfälle im Land Brandenburg	
H I 1 - m 05/99	- Mai 1999 - Endgültiges Ergebnis	5,50 DM
H I 1 - m 06/99	- Juni 1999 - Vorläufige Ergebnisse	2,50 DM
H II 1 - m 05/99	Binnenschiff-Fahrt im Land Brandenburg Mai 1999	5,50 DM
K I 1 - j/98	Sozialhilfe im Land Brandenburg 1998 - Teil 1: Ausgaben und Einnahmen	5,00 DM
M I 2 - m 08/99	Preisindex für die Lebenshaltung im Land Brandenburg August 1999	5,50 DM
ZSP	Zahlenspiegel Juli 1999	-
ZSP	Zahlenspiegel August 1999	-