

# **Statistische Berichte**

---

E II 1 - m 05 / 99

**Vorbereitende Baustellenarbeiten,  
Hoch- und Tiefbau  
(Bauhauptgewerbe)  
im Land Brandenburg**

**Mai 1999**

**Erarbeitet:**

Landesamt für Datenverarbeitung und Statistik Brandenburg  
Dezernat Baugewerbe, Bautätigkeit, Wohnungswesen

**Herausgeber:**

Landesamt für Datenverarbeitung und Statistik Brandenburg  
Dezernat Öffentlichkeitsarbeit  
Postfach 60 10 52, 14410 Potsdam

Dortustraße 46, 14467 Potsdam

Telefon: (0331) 39 403 - 405  
Fax: (0331) 39 418  
Internet: [www.brandenburg.de/lds/](http://www.brandenburg.de/lds/)  
E-Mail: [Info@lds.brandenburg.de](mailto:Info@lds.brandenburg.de)

Erschienen im Juli 1999

Preis: 4,50 DM

© Landesamt für Datenverarbeitung und Statistik Brandenburg, Potsdam, 1999

Für nichtgewerbliche Zwecke sind Vervielfältigung und unentgeltliche Verbreitung, auch auszugsweise, mit Quellenangabe gestattet. Die Verbreitung, auch auszugsweise, über elektronische Systeme/Datenträger bedarf der vorherigen Zustimmung. Alle übrigen Rechte bleiben vorbehalten.

## Inhalt

	Seite
Vorbemerkungen .....	4
<b>Vorbereitende Baustellenarbeiten, Hoch- und Tiefbau</b>	
<b>Ergebnisse der Betriebe von Unternehmen mit 20 und mehr Beschäftigten</b>	
1. Betriebe, Beschäftigte, Löhne und Gehälter .....	7
2. Geleistete Arbeitsstunden nach Bauarten/Auftraggebern .....	8
3. Baugewerblicher Umsatz nach Bauarten/Auftraggebern und Gesamtumsatz .....	10
4. Auftragseingang nach Bauarten/Auftraggebern .....	12
5. Betriebe, Beschäftigte, Löhne und Gehälter, Arbeitsstunden sowie Umsätze nach Verwaltungsbezirken .....	14
<b>Hochgerechnete Ergebnisse für alle Betriebe</b>	
6. Beschäftigte, Löhne und Gehälter .....	17
7. Geleistete Arbeitsstunden nach Bauarten/Auftraggebern .....	18
8. Baugewerblicher Umsatz nach Bauarten/Auftraggebern und Gesamtumsatz .....	20

## Vorbemerkungen

### Rechtsgrundlagen

Gesetz über die Statistik im Produzierenden Gewerbe (ProdGewG) in der Fassung der Bekanntmachung vom 30. Mai 1980 (BGBl. I S. 641), zuletzt geändert durch Artikel 1 des Gesetzes vom 6. August 1998 (BGBl. I S. 2036), Gesetz über die Statistik für Bundeszwecke (Bundesstatistikgesetz-BStatG) vom 22. Januar 1987 (BGBl. I S. 462, 565), zuletzt geändert durch Artikel 2 des Gesetzes vom 16. Juni 1998 (BGBl. I S. 1300).

Mit Beginn des Jahres 1996 ist die Umstellung der Baugewerbestatistiken auf die neue Wirtschaftszweigklassifikation erfolgt. Diese „Klassifikation der Wirtschaftszweige - Ausgabe 1993“ (WZ 93) ist die von der Europäischen Kommission genehmigte nationale Fassung der NACE Rev. 1 für die Bundesrepublik Deutschland und ersetzt die bisherige „Systematik der Wirtschaftszweige, Fassung für die Statistik im Produzierenden Gewerbe“ (SYPRO). Sie ist sowohl für die Erhebung als auch für die Darstellung der statistischen Daten anzuwenden.

Im Sinne des Gesetzes über die Statistik im Produzierenden Gewerbe werden dem Bauhauptgewerbe die Gruppen „Vorbereitende Baustellenarbeiten“ (45.1) und „Hoch- und Tiefbau“ (45.2) zugeordnet. Zum Ausbaugewerbe werden die Gruppen „Bauinstallation“ (45.3), „Sonstiges Baugewerbe“ (45.4) sowie „Vermietung von Baumaschinen und -geräten mit Bedienungspersonal“ (45.5) gezählt. Die Gruppe 45.5 (Vermietung von Baumaschinen und -geräten mit Bedienungspersonal) ist nicht besetzt.

Durch die Umstellung der Erhebungen von SYPRO auf WZ 93 ergeben sich Änderungen der erfaßten Berichtskreise.

Die im folgenden dargestellten Ergebnisse betreffen die Betriebe/Unternehmen im Bereich Vorbereitende Baustellenarbeiten, Hoch- und Tiefbau. Zum Monatsbericht im Bauhauptgewerbe (Vorbereitende Baustellenarbeiten, Hoch- und Tiefbau) melden die Baubetriebe von Unternehmen des Baugewerbes mit 20 und mehr Beschäftigten, Baubetriebe mit 20 und mehr Beschäftigten anderer Unternehmen sowie alle Arbeitsgemeinschaften.

Auf der Grundlage der Totalerhebung (s. Tabellen 7,8,9) werden hochgerechnete Ergebnisse für alle Betriebe ermittelt. Das Aufschätzverfahren geht von der in der Totalerhebung des Vorjahres ermittelten Proportion zwischen Betrieben mit 1 bis 19 Beschäftigten einerseits und Betrieben mit 20 Beschäftigten und mehr andererseits aus und unterstellt deren weitere proportionale Entwicklung im Verlaufe des Jahres. Die ermittelten Werte sind für die Berichtsmonate Oktober bis Februar endgültig, für die weiteren Monate bis einschließlich September des nächsten Jahres gelten sie als vorläufig.

Mit zunehmendem zeitlichen Abstand zur Juni-Erhebung treten in der Regel Änderungen in der Beschäftigtenzahl und Betriebsstruktur sowie in der Tätigkeit der Betriebe auf, die durch die Aufschätzung nur zum Teil erfaßt werden können. Um diesen Mangel zu beheben, erfolgt eine nachträgliche Berichtigung anhand der Ergebnisse der neuen Totalerhebung.

Ab Berichtsmonat Oktober werden für die Monate März bis Mai und Juli bis September nachträgliche Berichtigungen in den Tabellen 7,8 und 9 ausgewiesen.

### Jahresergebnisse

Erstmals wurden im Statistischen Bericht E II 1 - m 06/98 **Jahresergebnisse** für Bauhauptbetriebe von Unternehmen mit 20 und mehr Beschäftigten nach **Wirtschaftszweigen, Beschäftigtengrößenklassen** und **Verwaltungsbezirken** für 1996 und 1997 in den Tabellen 10, 11 und 12 veröffentlicht.

Die Angaben für 1998 und der folgenden Jahre erscheinen im Bericht E II 1 - m 12.

## Definitionen

### Beschäftigte

Tätige Inhaber und Mitinhaber, unbezahlt mithelfende Familienangehörige, kaufmännische und technische Angestellte und Auszubildende, Facharbeiter einschl. Poliere, Schachtmeister und Meister, Fachwerker und Werker, gewerblich Auszubildende einschl. Umschüler, Anlernlinge und Praktikanten, jedoch keine Personen im Vorruhestand.

### **Bruttolöhne und Bruttogehälter**

Bei den Bruttolöhnen und Bruttogehältern ist die Summe der lohnsteuerpflichtigen Bruttobezüge (Bar- und Sachbezüge) angegeben. Diese Beträge verstehen sich ohne Arbeitgeberanteile zur Kranken-, Renten- und Arbeitslosenversicherung, ohne Beiträge zu den Sozialkassen des Baugewerbes, ohne Winterbau-Umlage, ohne Aufwendungen für die betrieblichen Alters-, Invaliditäts- und Hinterbliebenenversorgung, ohne gezahltes Vorruhestandsgeld, ohne Kurzarbeitergeld. Die Entgelte für Poliere, Schachtmeister und Meister sind zur Bruttolohnsumme und nicht zur Bruttogehaltssumme gerechnet. Den Gehältern sind auch die Bezüge von Gesellschaftern, Geschäftsführern, Vorstandsmitgliedern und anderen leitenden Kräften zugerechnet, soweit sie steuerlich als Einkünfte aus nichtselbständiger Arbeit anzusehen sind.

### **Geleistete Arbeitsstunden**

Alle von Inhabern, Angestellten, Arbeitern und Auszubildenden auf Baustellen, Bauhöfen und in Werkstätten tatsächlich geleisteten (nicht die bezahlten) Arbeitsstunden. Nicht einbezogen sind die für Bürotätigkeit geleisteten Arbeitsstunden.

### **Umsatz (ohne Umsatzsteuer) <sup>1)</sup>**

Als Umsatz gelten die dem Finanzamt für die Umsatzsteuer zu meldenden steuerbaren Beträge im Bundesgebiet einschl. Nachunternehmertätigkeit und Vergabe von Teilleistungen an Nachunternehmer. Hierzu zählen auch Anzahlungen für Teilleistungen oder Vorauszahlungen vor Ausführung der entsprechenden Lieferung oder Leistungen ab 10 000 DM<sup>1)</sup>. Der Gesamtumsatz enthält außer dem baugewerblichen Umsatz (Umsatz aus Bauleistungen) die Handels- und sonstigen Umsätze.

### **Auftragseingang (nur 45.1 und 45.2)**

Wert (ohne Umsatzsteuer) aller im Berichtsmonat vom Betrieb fest akzeptierten Inlandsaufträge für Bauleistungen. Um Doppelzahlungen zu vermeiden, wird der Auftragseingang nur von dem Betrieb gemeldet, der den Bauauftrag ausführen wird, d. h. an Nachunternehmer zu vergebende Teile von Bauaufträgen werden nicht in die eigene Meldung einbezogen.

### **Auftragseingang nach Lage der Baustelle**

Wert (ohne Umsatzsteuer) aller im Berichtsmonat von allen Betrieben in Deutschland im jeweiligen Bundesland fest akzeptierten Inlandsaufträge für Bauleistungen.

Im statistischen Bericht E II 1 - m 02 / 98 wurden erstmals die Jahreswerte 1995, 1996 und 1997 für die Bundesländer Berlin und Brandenburg veröffentlicht.

Die gleiche Tabelle wurde vom Statistischen Landesamt Berlin in der Veröffentlichung E II 1 - m 02 / 98 publiziert.

Die Angaben für 1998 erschienen im Statistischen Bericht E II 1 - m 02 / 99.

### **Auftragsbestand (nur 45.1 und 45.2)**

Summe der Werte aller vorliegenden, fest akzeptierten und noch nicht ausgeführten Bauaufträge im Inland von anderen Firmen und sonstigen Kunden (ohne an Subunternehmer vergebene Aufträge).

Der Auftragsbestand wird am Ende eines jeden Vierteljahres erhoben. Die Veröffentlichung des Auftragsbestandes erfolgt in den Statistischen Berichten der Monate März, Juni, September und Dezember.

### **Besondere Ergebnismachweise im Bereich Vorbereitende Baustellenarbeiten, Hoch- und Tiefbau**

Die Merkmale geleistete Arbeitsstunden, baugewerblicher Umsatz, Auftragseingang und -bestand werden nach der Art der errichteten Bauten und z.T. nach Auftraggebern erhoben. Gegenüber 1995 ist die Gliederung verändert worden, die Auftraggeber „Bahn und Post“ werden jetzt dem „Gewerblichen Bau“ zugeordnet. Alle Angaben für das Vorjahr sind vergleichbar ausgewiesen.

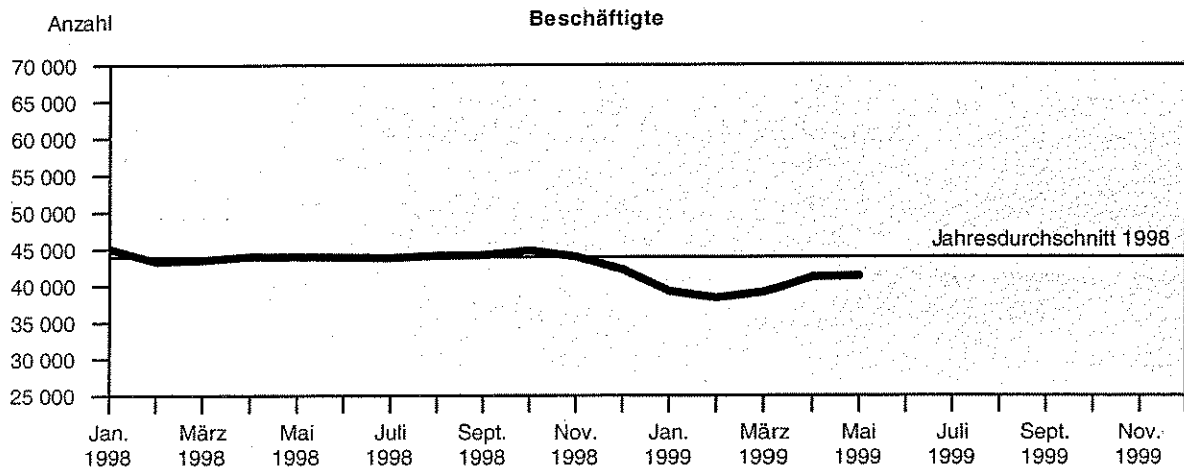
### **Zeichenerklärung (nach DIN 55 301)**

- 0 weniger als die Hälfte von 1 in der letzten besetzten Stelle, jedoch mehr als nichts
- nichts vorhanden (genau Null)
- . Zahlenwert unbekannt oder geheimzuhalten
- p vorläufige Zahl
- r berichtigte Zahl

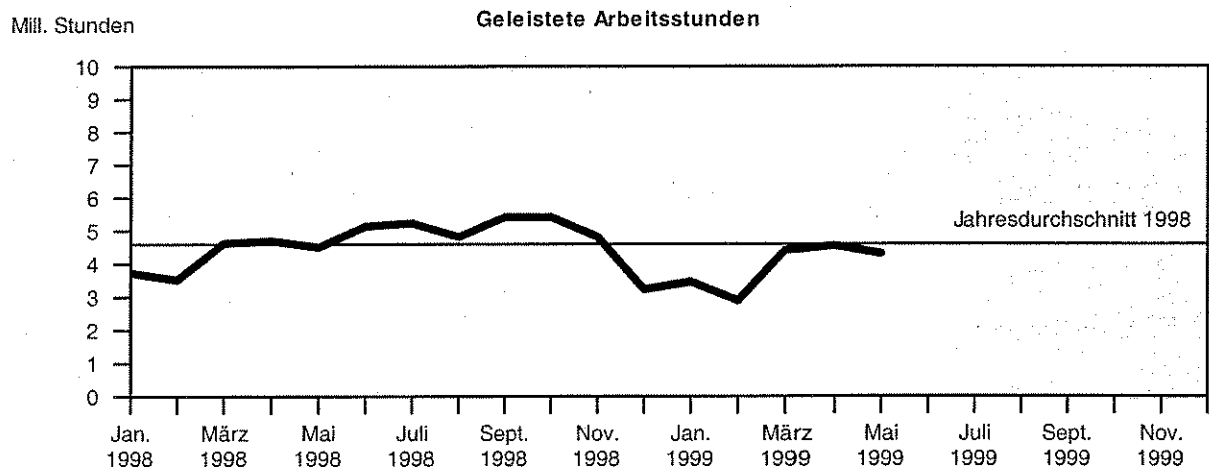
**Anmerkung:** Abweichungen in den Summen erklären sich aus dem Runden der Einzelwerte.

<sup>1)</sup> siehe Umsatzsteuergesetz (UStG 1980)

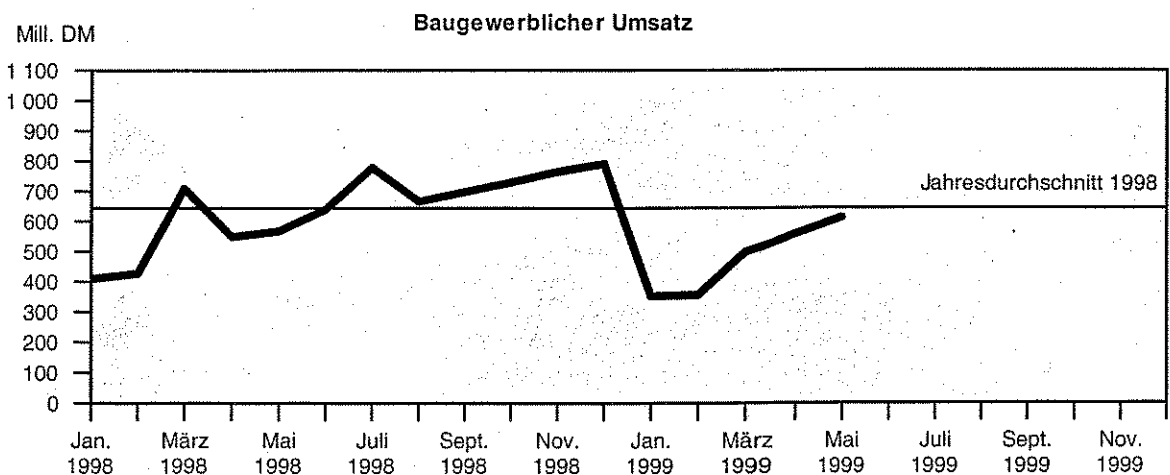
# Vorbereitende Baustellenarbeiten, Hoch- und Tiefbau Betriebe von Unternehmen mit 20 und mehr Beschäftigten



LDS Brandenburg 341/99



LDS Brandenburg 342/99



LDS Brandenburg 343/99

# Vorbereitende Baustellenarbeiten, Hoch- und Tiefbau

## 1. Betriebe, Beschäftigte, Löhne und Gehälter

Ergebnisse der Betriebe von Unternehmen mit 20 und mehr Beschäftigten

Jahr Monat	Betriebe	dar. Argen	Beschäftigte							Brutto- lohn- summe	Brutto- gehalt- summe
			insgesamt	davon					dar. ausl. Arbeit- nehmer		
				tätige Inhaber u. unbezahlte Familien- angehörige	kaufm. u. techn. An- gestellte u. Auszu- bildende	Fach- arbeiter, Poliere, Meister	Fach- werker und Werker	gewerbl. Auszu- bildende und Um- schüler			
Anzahl										1 000 DM	
1998 <sup>1)</sup>	899	0	43 914	216	6 668	25 283	7 744	4 003	202	1 409 277	460 541
Januar	946	1	45 047	233	7 054	25 700	7 619	4 441	209	115 573	39 795
Februar	927	1	43 308	227	6 902	24 536	7 311	4 332	201	101 881	38 857
März	922	1	43 540	227	6 778	24 808	7 451	4 276	202	111 733	37 833
April	916	1	43 994	219	6 751	25 129	7 685	4 210	173	116 802	37 487
Mai	911	-	43 971	218	6 719	25 269	7 589	4 176	170	114 466	38 044
Juni	900	-	43 924	216	6 651	25 488	7 538	4 031	153	119 246	38 846
Juli	899	-	43 819	212	6 614	25 357	7 788	3 848	232	124 444	37 589
August	897	-	44 135	215	6 543	25 590	7 826	3 961	242	117 720	37 191
September	897	-	44 206	218	6 527	25 728	7 985	3 748	199	122 090	37 268
Oktober	867	-	44 822	204	6 579	25 976	8 312	3 751	240	124 261	36 878
November	857	-	43 986	198	6 498	25 565	8 067	3 658	230	123 587	42 246
Dezember	853	-	42 210	200	6 403	24 250	7 754	3 603	175	117 475	38 507
1999											
Januar	848	-	39 249	191	6 196	22 476	6 891	3 495	175	95 994	34 267
Februar	847	-	38 379	193	6 194	21 856	6 710	3 426	174	88 956	34 455
März	841	-	39 146	187	6 184	22 325	7 091	3 359	159	104 877	34 384
April	833	-	41 185	184	6 290	22 725	8 726	3 260	211	109 879	35 250
Mai	824	-	41 322	184	6 244	23 851	7 781	3 262	232	108 705	35 514

1) Betriebe und Beschäftigte im Jahresdurchschnitt

Vorbereitende Baustellenarbeiten,  
2. Geleistete Arbeitsstunden  
Ergebnisse der Betriebe von Unternehmen

Lfd. Nr.	Jahr Monat	Geleistete						
		insgesamt	darunter im Hochbau	Wohnungs- bau	Landwirt- schaftlicher Bau	Hochbau		
						Gewerblicher und industrieller Hochbau	Hochbau für Bahn und Post <sup>1)</sup>	Hochbau für Organisa- tionen ohne Erwerbszweck
1 000								
1	1998	55 150	33 599	19 557	528	8 806	216	937
2	Januar	3 732	2 428	1 319	41	720	16	68
3	Februar	3 520	2 300	1 256	32	692	18	69
4	März	4 626	2 792	1 552	46	794	11	91
5	April	4 695	2 818	1 658	40	738	25	74
6	Mai	4 507	2 719	1 628	37	687	25	72
7	Juni	5 143	3 135	1 916	52	781	15	85
8	Juli	5 231	3 180	1 907	51	796	14	78
9	August	4 818	2 925	1 771	47	720	10	64
10	September	5 415	3 240	1 941	58	776	28	79
11	Oktober	5 413	3 205	1 861	55	825	20	113
12	November	4 815	2 841	1 630	41	736	22	95
13	Dezember	3 236	2 016	1 118	28	541	12	49
	1999							
14	Januar	3 465	2 090	1 174	28	585	16	71
15	Februar	2 897	1 835	1 024	19	514	14	57
16	März	4 413	2 496	1 392	35	699	12	79
17	April	4 548	2 662	1 427	234	643	18	74
18	Mai	4 309	2 373	1 384	41	586	21	75

1) Deutsche Bahn AG, Post AG, Telekom AG, Postbank AG



Hoch- und Tiefbau  
nach Bauarten/Auftraggebern  
mit 20 und mehr Beschäftigten

Arbeitsstunden						Lfd. Nr.
Hochbau für Körperschaften des öffentl. Rechts	Tiefbau zusammen	Tiefbau				
		Gewerblicher und industrieller Tiefbau	Tiefbau für Bahn und Post <sup>1)</sup>	Straßenbau	Sonstiger Tiefbau für Körpersch. des öffentl. Rechts sowie Organis. ohne Erwerbszweck	
Stunden						
3 555	21 552	7 050	1 287	6 567	6 648	1
264	1 304	440	87	319	458	2
233	1 220	376	89	315	440	3
298	1 834	609	117	528	580	4
283	1 877	586	134	572	585	5
270	1 788	630	107	507	544	6
286	2 008	678	114	671	545	7
334	2 051	697	89	670	595	8
313	1 893	608	92	628	565	9
358	2 175	707	84	724	660	10
331	2 208	698	135	713	662	11
317	1 974	620	132	604	618	12
268	1 220	401	107	316	396	13
216	1 375	445	93	390	447	14
207	1 062	392	91	261	318	15
279	1 917	642	136	585	554	16
266	1 886	636	138	575	537	17
266	1 936	566	113	550	707	18

Vorbereitende Baustellenarbeiten,  
3. Baugewerblicher Umsatz nach  
Ergebnisse der Betriebe von Unternehmen

Lfd. Nr.	Jahr Monat	Baugewerblicher						
		insgesamt	darunter im Hochbau	Wohnungs- bau	Landwirt- schaftlicher Bau	Hochbau		
						Gewerblicher und industrieller Hochbau	Hochbau für Bahn und Post <sup>1)</sup>	Hochbau für Organisa- tionen ohne Erwerbszweck
1	1998	7 735 216	4 792 710	2 409 930	50 762	1 668 170	32 234	102 134
2	Januar	409 513	259 302	117 348	3 008	106 040	1 693	4 594
3	Februar	427 468	297 232	135 103	3 106	120 156	1 897	11 697
4	März	708 895	471 978	247 049	4 330	165 748	2 340	9 046
5	April	549 154	341 909	154 471	3 215	124 789	2 069	7 222
6	Mai	568 045	345 357	170 755	3 626	128 226	2 016	9 976
7	Juni	640 162	391 729	223 756	3 831	117 815	1 755	7 623
8	Juli	778 837	510 252	226 006	5 142	227 173	1 327	6 381
9	August	666 692	408 296	223 573	4 765	128 345	1 561	7 579
10	September	698 709	415 150	224 856	5 677	131 486	3 539	6 987
11	Oktober	730 705	430 585	223 598	5 713	144 994	3 692	9 006
12	November	765 400	438 872	228 027	4 715	140 186	2 717	12 229
13	Dezember	791 637	482 048	235 388	3 634	133 212	7 628	9 794
	1999							
14	Januar	352 222	225 213	106 519	3 393	90 753	1 144	5 160
15	Februar	355 378	222 971	107 987	1 183	84 435	1 990	6 564
16	März	497 764	299 424	145 346	3 082	114 282	3 385	6 283
17	April	557 552	331 890	170 483	12 934	115 334	1 731	6 396
18	Mai	613 192	368 745	188 773	3 781	137 949	1 883	7 254

1) Deutsche Bahn AG, Post AG, Telekom AG, Postbank AG

**Hoch- und Tiefbau**  
**Bauarten/Auftraggebern und Gesamtumsatz**  
mit 20 und mehr Beschäftigten

Umsatz						Sonstiger Umsatz	Gesamt- umsatz	Lfd. Nr.
	Tiefbau zusammen	Tiefbau						
Hochbau für Körpersch. des öffentl. Rechts		Gewerblicher und industrieller Tiefbau	Tiefbau für Bahn und Post <sup>1)</sup>	Straßenbau	Sonstiger Tiefbau für Körpersch. des öffentl. Rechts sowie Organis. ohne Erwerbszweck			
DM								
529 480	2 942 507	897 681	179 503	1 113 324	751 999	103 455	7 838 672	1
26 619	150 211	51 551	13 252	47 164	38 244	5 314	414 827	2
25 273	130 236	43 634	10 016	39 716	36 870	6 511	433 979	3
43 465	236 917	78 537	12 107	80 916	65 357	9 758	718 653	4
50 143	207 245	60 191	15 192	76 452	55 410	8 573	557 727	5
30 758	222 688	72 046	17 054	77 764	55 824	7 813	575 858	6
36 949	248 433	75 709	14 670	98 129	59 925	8 235	648 397	7
44 223	268 585	82 071	8 989	115 208	62 317	9 113	787 950	8
42 473	258 396	78 164	23 361	96 617	60 254	10 699	677 391	9
42 605	283 559	83 557	11 905	114 031	74 066	9 156	707 865	10
43 582	300 120	91 729	15 843	121 570	70 978	10 949	741 654	11
50 998	326 528	93 842	17 162	140 630	74 894	9 354	774 754	12
92 392	309 589	86 650	19 952	105 127	97 860	7 980	799 617	13
18 244	127 009	36 744	10 456	43 950	35 859	4 818	357 040	14
20 812	132 407	39 549	6 429	51 295	35 134	6 608	361 986	15
27 046	198 340	55 121	11 750	79 788	51 681	6 599	504 363	16
25 012	225 662	65 665	15 202	92 855	51 940	7 986	565 538	17
29 105	244 447	66 971	16 073	95 623	65 780	7 643	620 835	18

Vorbereitende Baustellenarbeiten,  
4. Auftragseingang  
Ergebnisse der Betriebe von Unternehmen

Lfd. Nr.	Jahr Monat	Auftrags						
		insgesamt	darunter im Hochbau	Wohnungs- bau	Landwirt- schaftlicher Bau	Hochbau		
						Gewerblicher und industrieller Hochbau	Hochbau für Bahn und Post <sup>1)</sup>	Hochbau für Organisa- tionen ohne Erwerbszweck
1 000								
1	1998	6 132 308	3 531 522	1 917 834	37 240	1 073 872	14 365	107 857
2	Januar	367 736	243 480	113 838	1 662	100 411	491	5 150
3	Februar	387 209	264 057	154 200	3 514	82 325	397	6 221
4	März	554 156	355 813	175 818	3 514	125 649	1 051	5 764
5	April	470 070	259 535	154 099	1 899	72 825	1 068	5 366
6	Mai	499 125	282 406	151 327	3 206	86 196	1 450	10 792
7	Juni	680 463	394 342	226 434	3 721	97 089	1 917	15 015
8	Juli	606 686	331 811	189 783	4 832	97 222	2 513	11 272
9	August	497 317	283 217	145 096	4 535	97 471	536	4 937
10	September	673 873	342 737	208 550	2 965	74 414	800	8 197
11	Oktober	531 271	258 919	138 797	3 317	72 807	852	16 749
12	November	443 074	259 908	125 457	2 380	87 906	918	14 178
13	Dezember	421 329	255 297	134 435	1 695	79 557	2 372	4 216
	1999							
14	Januar	355 592	235 583	153 731	1 055	51 912	1 059	7 552
15	Februar	423 246	261 568	148 275	1 464	87 132	1 508	8 726
16	März	469 056	270 612	163 631	3 597	69 862	3 401	9 140
17	April	449 238	278 519	153 402	4 627	85 608	3 006	18 108
18	Mai	458 314	263 600	150 472	2 479	68 621	4 362	5 601

1) Deutsche Bahn AG, Post AG, Telekom AG, Postbank AG

Hoch- und Tiefbau  
nach Bauarten/Auftraggebern  
mit 20 und mehr Beschäftigten

eingang						Lfd. Nr.
Hochbau für Körperschaften des öffentl. Rechts	Tiefbau zusammen	Tiefbau				
		Gewerblicher und industrieller Tiefbau	Tiefbau für Bahn und Post <sup>1)</sup>	Straßenbau	Sonstiger Tiefbau für Körpersch. des öffentl. Rechts sowie Organis. ohne Erwerbszweck	
DM						
380 354	2 600 787	745 793	141 363	1 094 477	619 154	1
21 928	124 256	44 504	20 139	22 720	36 893	2
17 400	123 152	51 476	6 219	36 735	28 722	3
44 017	198 343	67 639	8 111	73 060	49 533	4
24 278	210 535	72 432	5 425	67 006	65 672	5
29 435	216 719	55 713	13 332	96 656	51 018	6
50 166	286 121	66 047	3 833	150 905	65 336	7
26 189	274 875	76 889	28 254	117 127	52 605	8
30 642	214 100	64 519	8 928	81 533	59 120	9
47 811	331 136	72 894	11 069	185 437	61 736	10
26 397	272 352	74 549	13 115	118 641	66 047	11
29 069	183 166	52 613	8 550	70 878	51 125	12
33 022	166 032	46 518	14 388	73 779	31 347	13
20 274	120 009	58 952	6 765	32 002	22 290	14
14 463	161 678	56 349	17 416	54 948	32 965	15
20 981	198 444	52 848	27 059	76 272	42 265	16
13 768	170 719	54 269	7 985	64 959	43 506	17
32 065	194 714	54 612	14 198	71 415	54 489	18

Vorbereitende Baustellenarbeiten,  
5. Betriebe, Beschäftigte, Löhne und Gehälter,  
Ergebnisse der Betriebe von Unternehmen

Lfd. Nr.	Verwaltungsbezirk	Betriebe			Beschäftigte			Bruttolohn- und gehaltssumme		
		Mai	April	Mai	Mai	April	Mai	Mai	April	Mai
		1998	1999		1998	1999		1998	1999	
		Anzahl						1 000 DM		
	Kreisfreie Städte									
1	Brandenburg a. d. H.	30	29	29	1 596	1 385	1 385	5 554	4 929	4 835
2	Cottbus	38	35	32	1 895	1 688	1 797	6 671	6 061	5 889
3	Frankfurt (Oder)	20	18	18	1 151	950	950	4 073	3 321	3 293
4	Potsdam	41	39	39	1 988	2 103	2 115	7 848	8 662	8 306
	Landkreise									
5	Barnim	44	41	41	1 828	1 577	1 598	6 674	5 826	5 579
6	Dahme-Spreewald	56	42	41	2 688	2 269	2 278	9 392	7 906	7 464
7	Elbe-Elster	58	52	52	3 021	2 785	2 802	9 727	9 414	9 370
8	Havelland	39	31	31	1 713	1 244	1 241	5 388	4 147	4 021
9	Märkisch-Oderland	74	71	71	4 430	4 059	4 094	16 240	15 149	15 481
10	Oberhavel	54	54	54	2 525	2 467	2 420	9 337	9 263	9 106
11	Oberspreewald-Lausitz	45	38	36	1 887	3 118	3 044	6 173	9 339	10 028
12	Oder-Spree	61	60	60	3 129	3 100	3 130	10 473	10 578	10 739
13	Ostprignitz-Ruppin	56	44	44	2 802	2 271	2 276	8 868	7 636	7 454
14	Potsdam-Mittelmark	88	75	74	4 392	3 834	3 888	15 755	14 933	14 781
15	Prignitz	32	31	31	1 598	1 512	1 522	5 517	5 032	5 025
16	Spree-Neiße	67	64	63	2 782	2 574	2 577	9 487	8 495	8 435
17	Teltow-Fläming	52	47	47	2 183	1 824	1 791	7 614	6 146	6 127
18	Uckermark	56	62	61	2 363	2 425	2 414	7 720	8 290	8 288
19	Land Brandenburg	911	833	824	43 971	41 185	41 322	152 510	145 129	144 219

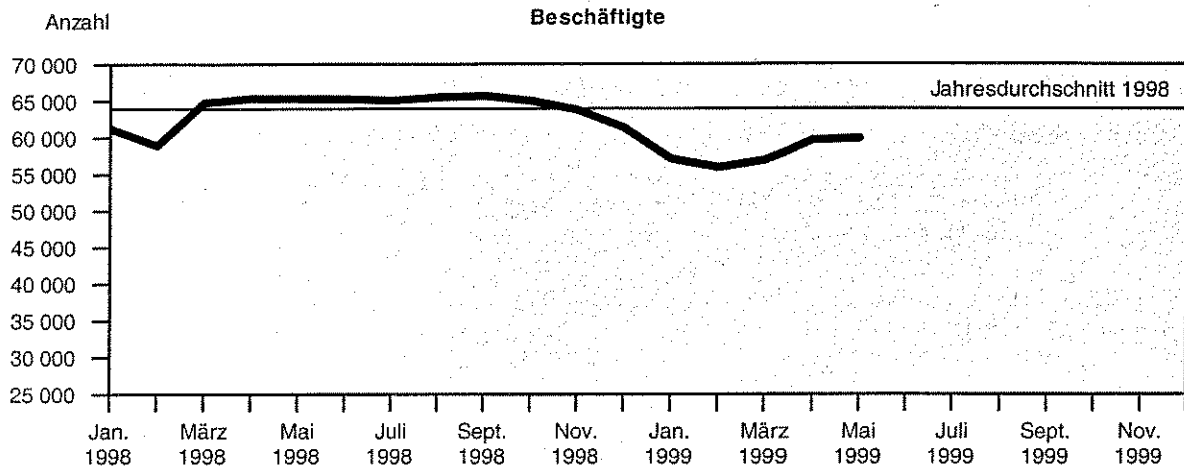
# Hoch- und Tiefbau

## Arbeitsstunden sowie Umsätze nach Verwaltungsbezirken

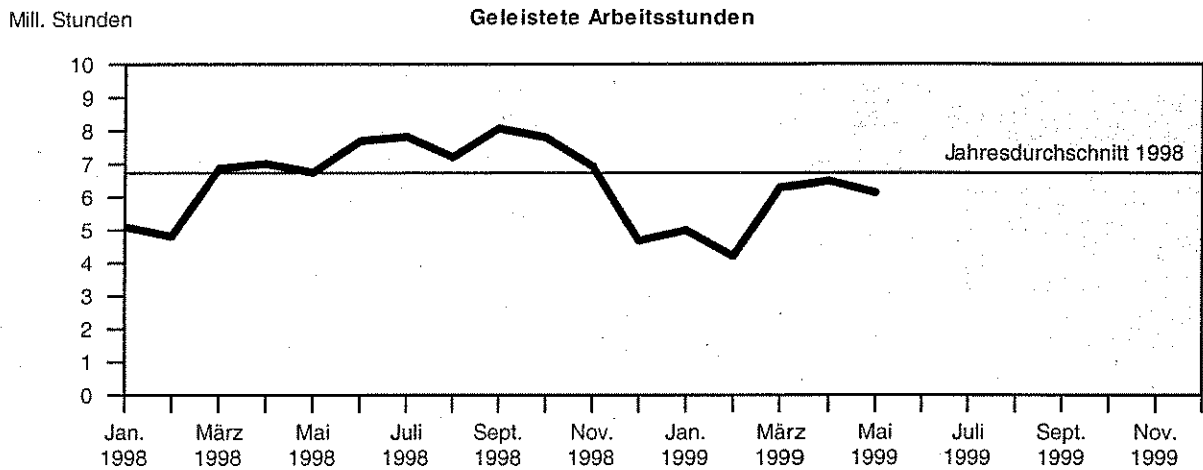
mit 20 und mehr Beschäftigten

geleistete Arbeitsstunden			Baugewerblicher Umsatz			Gesamtumsatz			Lfd. Nr.
Mai	April	Mai	Mai	April	Mai	Mai	April	Mai	
1998	1999		1998	1999		1998	1999		
1 000			1 000 DM						
152	145	138	24 121	18 669	20 381	24 533	18 781	20 505	1
166	158	142	34 020	32 529	31 797	34 091	32 644	32 368	2
117	102	104	15 058	12 473	12 689	16 345	12 688	13 602	3
186	224	200	40 030	49 818	42 341	40 085	49 900	42 397	4
185	167	159	17 614	13 426	15 409	17 785	13 512	15 514	5
280	248	230	30 129	24 529	26 759	30 354	25 261	27 324	6
303	314	294	33 611	30 329	31 226	34 107	30 959	31 607	7
182	156	143	17 025	14 083	17 776	17 152	14 473	18 371	8
468	459	435	72 208	85 645	84 546	72 911	86 967	85 369	9
271	276	270	29 755	29 981	59 794	30 028	30 139	60 130	10
194	352	331	23 139	27 002	31 431	23 222	27 135	31 592	11
321	340	333	39 950	41 742	47 062	40 076	41 827	47 178	12
280	242	228	27 533	23 415	28 340	28 106	24 663	28 528	13
452	419	398	50 098	60 040	66 587	51 218	60 778	67 362	14
175	179	175	18 686	14 871	16 507	19 181	15 392	16 939	15
310	306	297	37 242	29 974	31 703	37 886	30 446	32 242	16
216	196	185	29 184	21 458	23 400	29 644	21 852	23 893	17
241	267	251	28 642	27 570	25 441	29 134	28 124	25 910	18
4 507	4 548	4 309	568 045	557 552	613 192	575 858	565 538	620 835	19

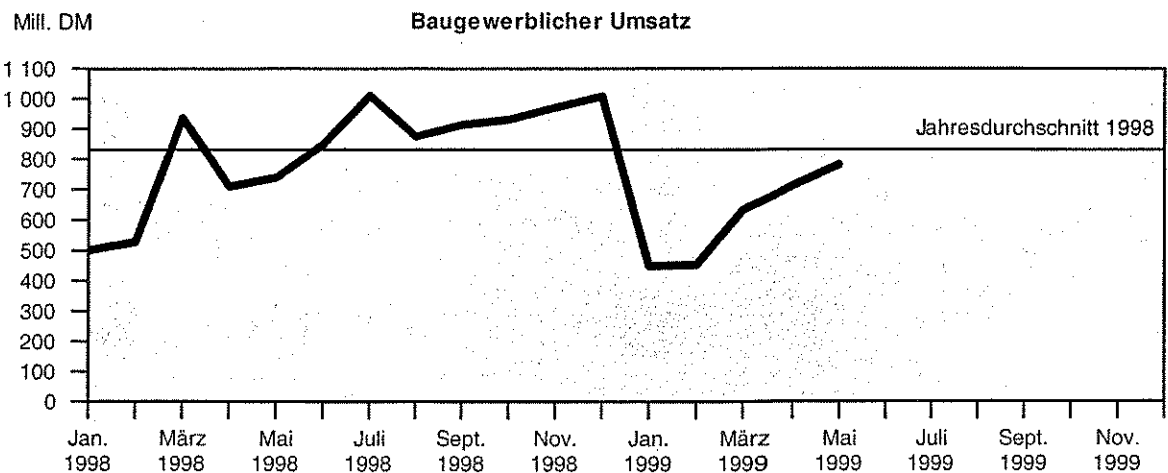
# Vorbereitende Baustellenarbeiten, Hoch- und Tiefbau Alle Betriebe - Hochgerechnete Ergebnisse



LDS Brandenburg 344/99



LDS Brandenburg 345/99



LDS Brandenburg 346/99



# Vorbereitende Baustellenarbeiten, Hoch- und Tiefbau

## 6. Beschäftigte, Löhne und Gehälter

Hochgerechnete Ergebnisse für alle Betriebe

Jahr Monat	Beschäftigte							Brutto- lohn- summe	Brutto- gehalt- summe
	insgesamt	davon					dar. ausl. Arbeit- nehmer		
		tätige Inhaber u. unbezahlte Familien- angehörige	kaufm. u. techn. An- gestellte u. Auszu- bildende	Fach- arbeiter, Poliere, Meister	Fach- werker und Werker	gewerbl. Auszu- bildende und Um- schüler			
	Anzahl							1 000 DM	
1998 <sup>1)</sup>	63 926	2 558	9 621	35 538	10 819	5 389	360	1 926 046	591 933
Januar	61 236	2 164	9 555	33 919	9 906	5 692	270	149 127	49 014
Februar	58 898	2 109	9 349	32 383	9 505	5 552	260	131 460	47 859
März <sup>2)</sup>	64 774	2 778	9 947	35 473	10 768	5 808	425	155 531	49 218
April <sup>2)</sup>	65 344	2 680	9 908	35 932	11 106	5 718	364	162 587	48 768
Mai <sup>2)</sup>	65 300	2 668	9 861	36 132	10 967	5 672	358	159 336	49 492
Juni <sup>3)</sup>	65 281	2 692	9 777	36 461	10 888	5 463	322	165 823	50 641
Juli <sup>2)</sup>	65 041	2 594	9 707	36 258	11 255	5 227	488	173 225	48 900
August <sup>2)</sup>	65 514	2 631	9 602	36 591	11 310	5 380	509	163 865	48 383
September <sup>2)</sup>	65 666	2 668	9 579	36 788	11 540	5 091	419	169 948	48 483
Oktober	64 993	2 615	9 514	36 509	11 224	5 131	335	168 418	47 394
November	63 762	2 538	9 397	35 931	10 893	5 003	321	167 505	54 293
Dezember	61 305	2 564	9 259	34 083	10 471	4 928	244	159 221	49 488
1999									
Januar	57 083	2 448	8 960	31 590	9 305	4 780	244	130 106	44 039
Februar	55 896	2 474	8 957	30 718	9 061	4 686	243	120 567	44 281
März	56 886	2 397	8 943	31 377	9 575	4 594	222	142 146	44 189
April	59 637	2 359	9 096	31 940	11 783	4 459	294	148 926	45 302
Mai	59 879	2 359	9 029	33 522	10 507	4 462	323	147 334	45 642

1) Beschäftigte im Jahresdurchschnitt

2) nachträglich bereinigt mit Faktoren aus der Totalerhebung 1998

3) Ergebnisse der Totalerhebung

Vorbereitende Baustellenarbeiten,  
7. Geleistete Arbeitsstunden  
Hochgerechnete

Lfd. Nr.	Jahr Monat	Geleistete						
		insgesamt	darunter im Hochbau	Wohnungs- bau	Landwirt- schaftlicher Bau	Hochbau		
						Gewerblicher und industrieller Hochbau	Hochbau für Bahn und Post <sup>1)</sup>	Hochbau für Organisa- tionen ohne Erwerbszweck
1 000								
1	1998	80 763	54 415	34 876	709	12 715	370	1 208
2	Januar	5 102	3 597	2 170	64	935	20	91
3	Februar	4 817	3 409	2 066	50	898	23	93
4	März <sup>2)</sup>	6 871	4 576	2 798	59	1 192	19	118
5	April <sup>2)</sup>	7 010	4 659	2 990	52	1 107	44	96
6	Mai <sup>2)</sup>	6 741	4 504	2 935	48	1 031	44	93
7	Juni <sup>3)</sup>	7 697	5 185	3 453	67	1 154	28	110
8	Juli <sup>2)</sup>	7 823	5 263	3 439	66	1 195	25	101
9	August <sup>2)</sup>	7 208	4 845	3 193	61	1 080	18	83
10	September <sup>2)</sup>	8 073	5 360	3 500	75	1 165	49	102
11	Oktober	7 807	5 189	3 364	74	1 161	37	141
12	November	6 932	4 592	2 947	55	1 036	41	119
13	Dezember	4 682	3 236	2 021	38	761	22	61
	1999							
14	Januar	5 002	3 371	2 122	38	823	30	89
15	Februar	4 214	2 953	1 851	25	723	26	71
16	März	6 290	4 016	2 517	47	984	22	99
17	April	6 494	4 257	2 580	314	905	34	93
18	Mai	6 143	3 846	2 502	55	825	39	94

1) Deutsche Bahn AG, Post AG, Telekom AG, Postbank AG

2) nachträglich bereinigt mit Faktoren aus der Totalerhebung 1998

3) Ergebnisse der Totalerhebung

Hoch- und Tiefbau  
nach Bauarten/Auftraggebern  
Ergebnisse für alle Betriebe

Arbeitsstunden						Lfd. Nr.
	Tiefbau zusammen	Tiefbau				
Hochbau für Körperschaften des öffentl. Rechts		Gewerblicher und industrieller Tiefbau	Tiefbau für Bahn und Post <sup>1)</sup>	Straßenbau	Sonstiger Tiefbau für Körpersch. des öffentl. Rechts sowie Organis. ohne Erwerbszweck	
Stunden						
4 537	26 348	8 668	1 644	7 905	8 130	1
317	1 505	504	100	375	526	2
279	1 408	431	102	370	505	3
390	2 295	762	161	644	728	4
370	2 351	733	185	698	735	5
353	2 237	788	147	619	683	6
373	2 512	863	157	814	677	7
437	2 560	872	123	818	747	8
410	2 363	760	127	766	710	9
469	2 713	884	116	884	829	10
412	2 618	841	154	837	786	11
394	2 340	747	150	709	734	12
333	1 446	483	122	371	470	13
269	1 631	536	106	458	531	14
257	1 261	472	104	307	378	15
347	2 274	774	155	687	658	16
331	2 237	767	157	675	638	17
331	2 297	682	129	646	840	18

Vorbereitende Baustellenarbeiten,  
8. Baugewerblicher Umsatz nach  
Hochgerechnete

Lfd. Nr.	Jahr Monat	Baugewerblicher						
		insgesamt	darunter im Hochbau	Wohnungs- bau	Landwirt- schaftlicher Bau	Hochbau		
						Gewerblicher und industrieller Hochbau	Hochbau für Bahn und Post <sup>1)</sup>	Hochbau für Organisa- tionen ohne Erwerbszweck 1 000
1	1998	9 974 697	6 568 969	3 665 521	71 553	2 030 193	61 538	126 386
2	Januar	501 529	334 642	167 024	4 164	124 511	3 220	5 350
3	Februar	528 561	383 747	192 295	4 299	141 086	3 608	13 622
4	März <sup>2)</sup>	935 237	654 800	379 052	6 076	202 829	4 438	11 601
5	April <sup>2)</sup>	711 070	466 022	237 008	4 512	152 707	3 924	9 262
6	Mai <sup>2)</sup>	740 277	476 562	261 993	5 088	156 913	3 823	12 794
7	Juni <sup>3)</sup>	849 795	556 135	343 160	5 376	151 238	3 332	9 935
8	Juli <sup>2)</sup>	1 010 166	694 368	346 766	7 216	277 996	2 517	8 183
9	August <sup>2)</sup>	874 740	569 102	343 033	6 687	157 058	2 960	9 720
10	September <sup>2)</sup>	913 456	579 338	345 001	7 966	160 902	6 711	8 960
11	Oktober	931 253	592 925	341 799	8 194	174 992	7 103	10 727
12	November	970 716	602 951	348 569	6 763	169 189	5 227	14 566
13	Dezember	1 007 897	658 377	359 821	5 212	160 772	14 675	11 666
	1999							
14	Januar	449 841	306 548	162 828	4 867	109 529	2 201	6 146
15	Februar	453 605	304 248	165 072	1 697	101 904	3 828	7 818
16	März	633 143	409 620	222 180	4 421	137 926	6 512	7 484
17	April	712 261	458 059	260 605	18 552	139 195	3 330	7 618
18	Mai	781 720	506 203	288 564	5 423	166 489	3 622	8 640

1) Deutsche Bahn AG, Post AG, Telekom AG, Postbank AG

2) nachträglich bereinigt mit Faktoren aus der Totalerhebung 1998

3) Ergebnisse der Totalerhebung

Hoch- und Tiefbau  
Bauarten/Auftraggebern und Gesamtumsatz  
Ergebnisse für alle Betriebe

Umsatz						Sonstiger Umsatz	Gesamt- umsatz	Lfd. Nr.
Hochbau für Körpersch. des öffentl. Rechts	Tiefbau zusammen	Tiefbau						
		Gewerblicher und industrieller Tiefbau	Tiefbau für Bahn und Post <sup>1)</sup>	Straßenbau	Sonstiger Tiefbau für Körpersch. des öffentl. Rechts sowie Organis. ohne Erwerbszweck			
DM								
613 778	3 405 728	1 062 148	213 236	1 245 352	884 992	129 843	10 104 539	1
30 373	166 887	57 286	14 301	52 129	43 171	5 995	507 524	2
28 837	144 814	48 488	10 809	43 897	41 620	7 346	535 907	3
50 804	280 437	95 080	15 184	91 237	78 936	12 690	947 927	4
58 609	245 048	72 870	19 053	86 203	66 922	11 149	722 219	5
35 951	263 715	87 222	21 388	87 683	67 422	10 161	750 438	6
43 094	293 660	93 443	18 397	110 439	71 381	10 170	859 964	7
51 690	315 798	99 358	11 273	129 903	75 264	11 852	1 022 018	8
49 644	305 638	94 628	29 298	108 940	72 772	13 914	888 654	9
49 798	334 118	101 157	14 931	128 576	89 454	11 907	925 363	10
50 110	338 328	105 341	17 532	134 483	80 972	13 417	944 670	11
58 637	367 765	107 767	18 991	155 568	85 439	11 463	982 179	12
106 231	349 520	99 508	22 079	116 294	111 639	9 779	1 017 676	13
20 977	143 293	42 196	11 571	48 618	40 908	5 904	455 745	14
23 929	149 357	45 418	7 114	56 744	40 081	8 098	461 703	15
31 097	223 523	63 300	13 002	88 263	58 958	8 087	641 230	16
28 759	254 202	75 409	16 822	102 718	59 253	9 786	722 047	17
33 465	275 517	76 909	17 786	105 780	75 042	9 366	791 086	18

# Veröffentlichungen des Landesamtes für Datenverarbeitung und Statistik Brandenburg im Juni 1999

Kennziffer	Titel	Preis
A I 1 - m 01/99	Bevölkerungsstand im Land Brandenburg Dezember 1998	2,50
A I 1 - S/98	Bevölkerungsentwicklung der Gemeinden des engeren Verflechtungsraumes Brandenburg-Berlin in den Jahren 1991 bis 1998	14,00
A I 4 - j/98	Nichtdeutsche Bevölkerung im Land Brandenburg am 31.12.1998	2,50
A II 1 - j/98	Eheschließungen, Geborene und Gestorbene im Land Brandenburg 1998	3,50
A III 1 - j/98	Wanderungen im Land Brandenburg 1998	4,00
A IV 5 - j/98	Tuberkulose im Land Brandenburg 1998	4,00
A IV 14 - j/98	Schwangerschaftskonflikt-, Schwangerschaftsberatung, Familienplanung und Sexuaufklärung im Land Brandenburg 1998	6,00
A VI 2/4 - j/98	Bevölkerung und Erwerbsleben im Land Brandenburg 1998 - Ergebnisse des Mikrozensus	9,00
A VI 7 - m 04/99	Arbeitsmarkt im Land Brandenburg April 1999	5,00
A VI 8 - j/98	Bildungsstand und Schulbesuch im Land Brandenburg 1998 - Ergebnisse des Mikrozensus	6,00
B I S - j/98	Allgemein bildende Schulen im Land Brandenburg Schuljahr 1998/99 - Ergebnisse nach Verwaltungsbezirken	10,00
B II 6 - j/98	Ausbildungsstätten für Fachberufe des Gesundheitswesens im Land Brandenburg am 30.11.1998	4,00
B III 1 - hj 2/98	Studierende an Hochschulen im Land Brandenburg Wintersemester 1998/99 - Endgültige Ergebnisse	8,00
B VII 2 - 99/1	Landtagswahl 1999 - Wahl zum 3. Landtag Brandenburg am 5. September 1999 Vorwahldaten nach Landtagswahlkreisen 1999	8,50
B VII 5 - 99/2	Europawahl 1999 - Wahl zum 5. Europäischen Parlament Vorläufiges Ergebnis im Land Brandenburg	10,50
C II 2 - m 05/99	Ernteberichterstattung über Gemüse und Erbeeren im Land Brandenburg Mai 1999	3,50
C II 3 - m 05/99	Ernteberichterstattung über Obst im Land Brandenburg Mai 1999	3,50
C III 2 - m 04/99	Schlachtungen und Fleischerzeugung Land Brandenburg April 1999	3,50
C III 3 - m 02/99	Milcherzeugung und Milchverwendung im Land Brandenburg Februar 1998	3,00
C III 6/7 - vj 1/99	Legehennenhaltung, Eierzeugung und Schlachtungen von Geflügel im Land Brandenburg 01.01. bis 31.03.1999	2,50
E I 1/3 - m 04/99	Verarbeitendes Gewerbe sowie Bergbau und Gewinnung von Steinen und Erden Land Brandenburg - Betriebsergebnisse und Auftragseingangsindex April 1999	7,00
E I 2 - m 04/99	- Produktionsindex April 1999	3,50
E II 1 - m 04/99	Vorbereitende Baustellenarbeiten, Hoch- und Tiefbau (Bauhauptgewerbe) im Land Brandenburg April 1999	4,50
E III 1 - vj 1/99	Bauinstallation und Sonstiges Baugewerbe (Ausbaugewerbe) im Land Brandenburg 1. Vierteljahr und Jahr 1999	3,50
F II 1/2 - m 04/99	Baugenehmigungen und Baufertigstellungen im Land Brandenburg April 1999	5,00
F II 4 - j/98	Fortschreibung des Wohnungs- und Wohngebäudebestandes im Land Brandenburg 1998	13,00
F II 5 - j/98	Bewilligung im öffentlich geförderten sozialen Wohnungsbau im Land Brandenburg 1998	4,00
F II 11 - j/98	Wohngeld und Wohngeldempfänger im Land Brandenburg 1998	5,00
G I 1 - m 03/99	Entwicklung von Umsatz und Beschäftigung im Einzelhandel im Land Brandenburg Messzahlen - März 1999 - Vorläufige Ergebnisse	3,50
G I 1 - m 04/99	- April 1999 - Vorläufige Ergebnisse	3,50
G IV 1 - m 03/99	Gäste und Übernachtungen im Fremdenverkehr im Land Brandenburg März 1999	5,50
G IV 3 - m 03/99	Entwicklung von Umsatz und Beschäftigung im Gastgewerbe im Land Brandenburg Messzahlen - März 1999 - Vorläufige Ergebnisse	3,50
G IV 3 - m 04/99	- April 1999 - Vorläufige Ergebnisse	3,50
G III 1/3 - m 02/99	Aus- und Einfuhr des Landes Brandenburg Januar 1999 Vorläufige Ergebnisse	5,50
H I 1 - m 03/99	Straßenverkehrsunfälle im Land Brandenburg - März 1999 - Endgültiges Ergebnis	5,50
H I 1 - m 04/99	- April 1999 - Vorläufige Ergebnisse	2,50
H I 1 - j/98	- 1998 - Endgültige Ergebnisse	23,00
H I 4 - vj 1/99	Personenverkehr der Straßenverkehrsunternehmen im Land Brandenburg 1. Vierteljahr 1999	4,00
H II 1 - m 03/99	Binnenschiff-Fahrt im Land Brandenburg März 1999	5,50
L II 3 - j/97	Ausgaben und Einnahmen der Gemeinden und Gemeindeverbände des Landes Brandenburg 1997 Ergebnisse nach der Jahresrechnung	24,00
L III 1 - j/98	Schulden der öffentlichen Haushalte des Landes Brandenburg 1998	4,50
L III 2/S1 - j/98	Personal der Gemeinden und Gemeindeverbände im Land Brandenburg am 30.06.1998 Ergebnisse nach Aufgabenbereichen	13,00
P I 2/S1 - j/96	Bruttoanlageinvestitionen im Land Brandenburg 1994 bis 1996	5,00
P I 2/S2 - j/97	Bruttoeinkommen aus unselbstständiger Arbeit Bruttolohn- und Gehaltsumme im Land Brandenburg 1992 bis 1997	5,50
Verzeichnis	Verzeichnis der Oberstufenzentren, Beruflichen Schulen in freier Trägerschaft, Fachschulen, Ausgebildeten Berufe, Fachrichtungen, Schwerpunkte, Staatlichen Schulämter und Schulräte für berufliche Bildung 1998/99	18,50
ZSP Mai 1999	Zahlenspiegel Mai 1999	---
ZSP Juni 1999	Zahlenspiegel Juni 1999	---