

Statistische Berichte

E II 1 - m 02 / 99

**Vorbereitende Baustellenarbeiten,
Hoch- und Tiefbau
(Bauhauptgewerbe)
im Land Brandenburg**

Februar 1999

Erarbeitet:

Landesamt für Datenverarbeitung und Statistik Brandenburg
Dezernat Baugewerbe, Bautätigkeit, Wohnungswesen

Herausgeber:

Landesamt für Datenverarbeitung und Statistik Brandenburg
Dezernat Öffentlichkeitsarbeit
Postfach 60 10 52
14410 Potsdam

Telefon: (0331) 39 403 - 405
Fax: (0331) 39 418
Internet: <http://www.brandenburg.de/lds/>
E-Mail: Info@lds.brandenburg.de

Erschienen im April 1999
Preis: 4,50 DM

Nachdruck, auch im Auszug, nur mit Quellenangabe gestattet!

Inhalt

| | Seite |
|---|-------|
| Vorbemerkungen | 4 |
| Vorbereitende Baustellenarbeiten, Hoch- und Tiefbau | |
| Ergebnisse der Betriebe von Unternehmen mit 20 und mehr Beschäftigten | |
| 1. Betriebe, Beschäftigte, Löhne und Gehälter | 7 |
| 2. Geleistete Arbeitsstunden nach Bauarten/Auftraggebern | 8 |
| 3. Baugewerblicher Umsatz nach Bauarten/Auftraggebern und Gesamtumsatz | 10 |
| 4. Auftragseingang nach Bauarten/Auftraggebern | 12 |
| 5. Auftragseingang nach Lage der Baustelle 1996, 1997 und 1998 | 14 |
| 6. Betriebe, Beschäftigte, Löhne und Gehälter, Arbeitsstunden sowie Umsätze nach Verwaltungsbezirken | 16 |
| Hochgerechnete Ergebnisse für alle Betriebe | |
| 7. Beschäftigte, Löhne und Gehälter | 19 |
| 8. Geleistete Arbeitsstunden nach Bauarten/Auftraggebern | 20 |
| 9. Baugewerblicher Umsatz nach Bauarten/Auftraggebern und Gesamtumsatz | 22 |

Vorbemerkungen

Rechtsgrundlagen

Gesetz über die Statistik im Produzierenden Gewerbe (ProdGewG) in der Fassung der Bekanntmachung vom 30. Mai 1980 (BGBl. I S. 641), zuletzt geändert durch Artikel 1 des Gesetzes vom 6. August 1998 (BGBl. I S. 2036), Gesetz über die Statistik für Bundeszwecke (Bundesstatistikgesetz-BStatG) vom 22. Januar 1987 (BGBl. I S. 462, 565), zuletzt geändert durch Artikel 2 des Gesetzes vom 16. Juni 1998 (BGBl. I S. 1300).

Mit Beginn des Jahres 1996 ist die Umstellung der Baugewerbestatistiken auf die neue Wirtschaftszweigklassifikation erfolgt. Diese „Klassifikation der Wirtschaftszweige - Ausgabe 1993“ (WZ 93) ist die von der Europäischen Kommission genehmigte nationale Fassung der NACE Rev. 1 für die Bundesrepublik Deutschland und ersetzt die bisherige „Systematik der Wirtschaftszweige, Fassung für die Statistik im Produzierenden Gewerbe“ (SYPRO). Sie ist sowohl für die Erhebung als auch für die Darstellung der statistischen Daten anzuwenden.

Im Sinne des Gesetzes über die Statistik im Produzierenden Gewerbe werden dem Bauhauptgewerbe die Gruppen „Vorbereitende Baustellenarbeiten“ (45.1) und „Hoch- und Tiefbau“ (45.2) zugeordnet. Zum Ausbaugewerbe werden die Gruppen „Bauinstallation“ (45.3), „Sonstiges Baugewerbe“ (45.4) sowie „Vermietung von Baumaschinen und -geräten mit Bedienungspersonal“ (45.5) gezählt. Die Gruppe 45.5 (Vermietung von Baumaschinen und -geräten mit Bedienungspersonal) ist nicht besetzt. Durch die Umstellung der Erhebungen von SYPRO auf WZ 93 ergeben sich Änderungen der erfaßten Berichtskreise.

Die im folgenden dargestellten Ergebnisse betreffen die Betriebe/Unternehmen im Bereich Vorbereitende Baustellenarbeiten, Hoch- und Tiefbau. Zum Monatsbericht im Bauhauptgewerbe (Vorbereitende Baustellenarbeiten, Hoch- und Tiefbau) melden die Baubetriebe von Unternehmen des Baugewerbes mit 20 und mehr Beschäftigten, Baubetriebe mit 20 und mehr Beschäftigten anderer Unternehmen sowie alle Arbeitsgemeinschaften.

Auf der Grundlage der Totalerhebung (s. Tabellen 7,8,9) werden hochgerechnete Ergebnisse für alle Betriebe ermittelt. Das Aufschätzverfahren geht von der in der Totalerhebung des Vorjahres ermittelten Proportion zwischen Betrieben mit 1 bis 19 Beschäftigten einerseits und Betrieben mit 20 Beschäftigten und mehr andererseits aus und unterstellt deren weitere proportionale Entwicklung im Verlaufe des Jahres. Die ermittelten Werte sind für die Berichtsmonate Oktober bis Februar endgültig, für die weiteren Monate bis einschließlich September des nächsten Jahres gelten sie als vorläufig.

Mit zunehmendem zeitlichen Abstand zur Juni-Erhebung treten in der Regel Änderungen in der Beschäftigtenzahl und Betriebsstruktur sowie in der Tätigkeit der Betriebe auf, die durch die Aufschätzung nur zum Teil erfaßt werden können. Um diesen Mangel zu beheben, erfolgt eine nachträgliche Berichtigung anhand der Ergebnisse der neuen Totalerhebung.

Ab Berichtsmonat Oktober werden für die Monate März bis Mai und Juli bis September nachträgliche Berichtigungen in den Tabellen 7,8 und 9 ausgewiesen.

Jahresergebnisse

Erstmalig wurden im Statistischen Bericht E II 1 - m 06/98 **Jahresergebnisse** für Bauhauptbetriebe von Unternehmen mit 20 und mehr Beschäftigten nach **Wirtschaftszweigen, Beschäftigtengrößenklassen** und **Verwaltungsbezirken** für 1996 und 1997 in den Tabellen 10, 11 und 12 veröffentlicht. Die Angaben für 1998 und der folgenden Jahre erscheinen im Bericht E II 1 - m 12.

Definitionen

Beschäftigte

Tätige Inhaber und Mitinhaber, unbezahlt mithelfende Familienangehörige, kaufmännische und technische Angestellte und Auszubildende, Facharbeiter einschl. Poliere, Schachtmeister und Meister, Fachwerker und Werker, gewerblich Auszubildende einschl. Umschüler, Anlernlinge und Praktikanten, jedoch keine Personen im Vorruhestand.

Bruttolöhne und Bruttogehälter

Bei den Bruttolöhnen und Bruttogehältern ist die Summe der lohnsteuerpflichtigen Bruttobezüge (Bar- und Sachbezüge) angegeben. Diese Beträge verstehen sich ohne Arbeitgeberanteile zur Kranken-, Renten- und Arbeitslosenversicherung, ohne Beiträge zu den Sozialkassen des Baugewerbes, ohne Winterbau-Umlage, ohne Aufwendungen für die betrieblichen Alters-, Invaliditäts- und Hinterbliebenenversorgung, ohne gezahltes Vorruhestandsgeld, ohne Kurzarbeitergeld. Die Entgelte für Poliere, Schachtmeister und Meister sind zur Bruttolohnsumme und nicht zur Bruttogehaltssumme gerechnet. Den Gehältern sind auch die Bezüge von Gesellschaftern, Geschäftsführern, Vorstandsmitgliedern und anderen leitenden Kräften zugerechnet, soweit sie steuerlich als Einkünfte aus nichtselbständiger Arbeit anzusehen sind.

Geleistete Arbeitsstunden

Alle von Inhabern, Angestellten, Arbeitern und Auszubildenden auf Baustellen, Bauhöfen und in Werkstätten tatsächlich geleisteten (nicht die bezahlten) Arbeitsstunden. Nicht einbezogen sind die für Bürotätigkeit geleisteten Arbeitsstunden.

Umsatz (ohne Umsatzsteuer) ¹⁾

Als Umsatz gelten die dem Finanzamt für die Umsatzsteuer zu meldenden steuerbaren Beträge im Bundesgebiet einschl. Nachunternehmertätigkeit und Vergabe von Teilleistungen an Nachunternehmer. Hierzu zählen auch Anzahlungen für Teilleistungen oder Vorauszahlungen vor Ausführung der entsprechenden Lieferung oder Leistungen ab 10 000 DM¹⁾. Der Gesamtumsatz enthält außer dem baugewerblichen Umsatz (Umsatz aus Bauleistungen) die Handels- und sonstigen Umsätze.

Auftragseingang (nur 45.1 und 45.2)

Wert (ohne Umsatzsteuer) aller im Berichtsmonat vom Betrieb fest akzeptierten Inlandsaufträge für Bauleistungen. Um Doppelzählungen zu vermeiden, wird der Auftragseingang nur von dem Betrieb gemeldet, der den Bauauftrag ausführen wird, d. h. an Nachunternehmer zu vergebende Teile von Bauaufträgen werden nicht in die eigene Meldung einbezogen.

Auftragseingang nach Lage der Baustelle

Wert (ohne Umsatzsteuer) aller im Berichtsmonat **von allen Betrieben in Deutschland im jeweiligen Bundesland** fest akzeptierten Inlandsaufträge für Bauleistungen.

Im statistischen Bericht E II 1 - m 02/98 wurden erstmals die Jahreswerte 1995, 1996 und 1997 für die Bundesländer Berlin und Brandenburg veröffentlicht.

Die gleiche Tabelle wurde vom Statistischen Landesamt Berlin in der Veröffentlichung E II 1 - m 02/98 publiziert.

Die Angaben für 1998 erscheinen im Statistischen Bericht E II 1 - m 02.

Auftragsbestand (nur 45.1 und 45.2)

Summe der Werte aller vorliegenden, fest akzeptierten und noch nicht ausgeführten Bauaufträge im Inland von anderen Firmen und sonstigen Kunden (ohne an Subunternehmer vergebene Aufträge).

Der Auftragsbestand wird am Ende eines jeden Vierteljahres erhoben. Die Veröffentlichung des Auftragsbestandes erfolgt in den Statistischen Berichten der Monate März, Juni, September und Dezember.

Besondere Ergebnisanzeige im Bereich Vorbereitende Baustellenarbeiten, Hoch- und Tiefbau

Die Merkmale geleistete Arbeitsstunden, baugewerblicher Umsatz, Auftragseingang und -bestand werden nach der Art der errichteten Bauten und z.T. nach Auftraggebern erhoben. Gegenüber 1995 ist die Gliederung verändert worden, die Auftraggeber „Bahn und Post“ werden jetzt dem „Gewerblichen Bau“ zugeordnet. Alle Angaben für das Vorjahr sind vergleichbar ausgewiesen.

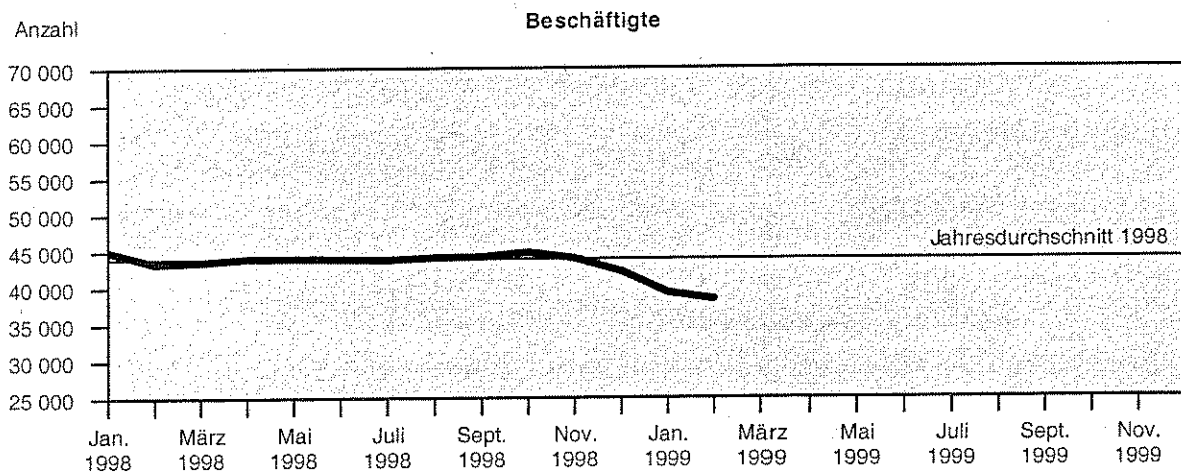
Zeichenerklärung (nach DIN 55 301)

- 0 weniger als die Hälfte von 1 in der letzten besetzten Stelle, jedoch mehr als nichts
- nichts vorhanden (genau Null)
- . Zahlenwert unbekannt oder geheimzuhalten
- p vorläufige Zahl
- r berichtigte Zahl

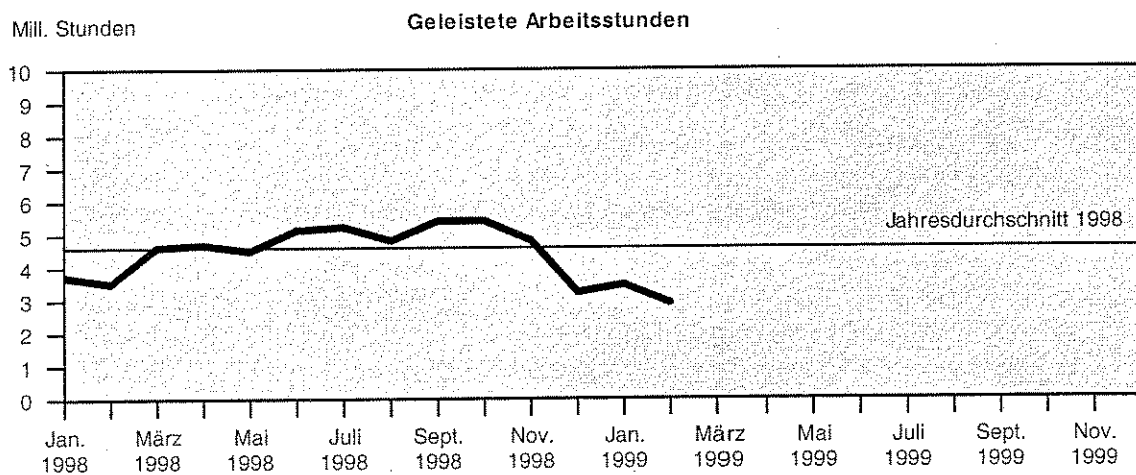
Anmerkung: Abweichungen in den Summen erklären sich aus dem Runden der Einzelwerte.

¹⁾ siehe Umsatzsteuergesetz (UStG 1980)

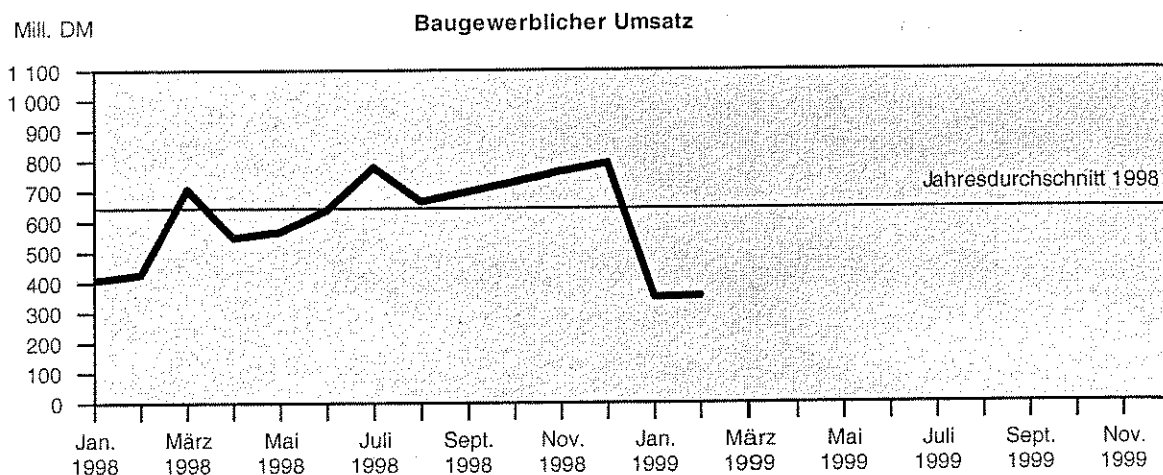
Vorbereitende Baustellenarbeiten, Hoch- und Tiefbau Betriebe von Unternehmen mit 20 und mehr Beschäftigten



LDS Brandenburg 171/99



LDS Brandenburg 172/99



LDS Brandenburg 173/99

Vorbereitende Baustellenarbeiten, Hoch- und Tiefbau

1. Betriebe, Beschäftigte, Löhne und Gehälter

Ergebnisse der Betriebe von Unternehmen mit 20 und mehr Beschäftigten

| Jahr Monat | Betriebe | dar. Argen | Beschäftigte | | | | | | | Brutto- lohn- summe | Brutto- gehalt- summe |
|--------------------|----------|---------------|--------------|---|---|---|----------------------------------|--|------------------------------------|---------------------------|-----------------------------|
| | | | insgesamt | davon | | | | | dar. ausl. Arbeit- nehmer | | |
| | | | | tätige Inhaber u. unbezahlte Familien- angehörige | kaufm. u. techn. An- gestellte u. Auszu- bildende | Fach- arbeiter, Poliere, Meister | Fach- werker und Werker | gewerbl. Auszu- bildende und Um- schüler | | | |
| Anzahl | | | | | | | | | | 1 000 DM | |
| 1998 ¹⁾ | 899 | 0 | 43 914 | 216 | 6 668 | 25 283 | 7 744 | 4 003 | 202 | 1 409 277 | 460 541 |
| Januar | 946 | 1 | 45 047 | 233 | 7 054 | 25 700 | 7 619 | 4 441 | 209 | 115 573 | 39 795 |
| Februar | 927 | 1 | 43 308 | 227 | 6 902 | 24 536 | 7 311 | 4 332 | 201 | 101 881 | 38 857 |
| März | 922 | 1 | 43 540 | 227 | 6 778 | 24 808 | 7 451 | 4 276 | 202 | 111 733 | 37 833 |
| April | 916 | 1 | 43 994 | 219 | 6 751 | 25 129 | 7 685 | 4 210 | 173 | 116 802 | 37 487 |
| Mai | 911 | - | 43 971 | 218 | 6 719 | 25 269 | 7 589 | 4 176 | 170 | 114 466 | 38 044 |
| Juni | 900 | - | 43 924 | 216 | 6 651 | 25 488 | 7 538 | 4 031 | 153 | 119 246 | 38 846 |
| Juli | 899 | - | 43 819 | 212 | 6 614 | 25 357 | 7 788 | 3 848 | 232 | 124 444 | 37 589 |
| August | 897 | - | 44 135 | 215 | 6 543 | 25 590 | 7 826 | 3 961 | 242 | 117 720 | 37 191 |
| September | 897 | - | 44 206 | 218 | 6 527 | 25 728 | 7 985 | 3 748 | 199 | 122 090 | 37 268 |
| Oktober | 867 | - | 44 822 | 204 | 6 579 | 25 976 | 8 312 | 3 751 | 240 | 124 261 | 36 878 |
| November | 857 | - | 43 986 | 198 | 6 498 | 25 565 | 8 067 | 3 658 | 230 | 123 587 | 42 246 |
| Dezember | 853 | - | 42 210 | 200 | 6 403 | 24 250 | 7 754 | 3 603 | 175 | 117 475 | 38 507 |
| 1999 | | | | | | | | | | | |
| Januar | 848 | - | 39 249 | 191 | 6 196 | 22 476 | 6 891 | 3 495 | 175 | 95 994 | 34 267 |
| Februar | 847 | - | 38 379 | 193 | 6 194 | 21 856 | 6 710 | 3 426 | 174 | 88 956 | 34 455 |

1) Betriebe und Beschäftigte im Jahresdurchschnitt

Vorbereitende Baustellenarbeiten,
2. Geleistete Arbeitsstunden
Ergebnisse der Betriebe von Unternehmen

| Lfd. Nr. | Jahr Monat | Geleistete | | | | | | |
|-------------|---------------|------------|---------------------------|------------------|----------------------------------|---|---|---|
| | | insgesamt | darunter im Hochbau | Wohnungs- bau | Landwirt- schaftlicher Bau | Hochbau | | |
| | | | | | | Gewerblicher und industrieller Hochbau | Hochbau für Bahn und Post ¹⁾ | Hochbau für Organisa- tionen ohne Erwerbszweck |
| | | | | | | | | |
| 1 | 1998 | 55 150 | 33 599 | 19 557 | 528 | 8 806 | 216 | 937 |
| 2 | Januar | 3 732 | 2 428 | 1 319 | 41 | 720 | 16 | 68 |
| 3 | Februar | 3 520 | 2 300 | 1 256 | 32 | 692 | 18 | 69 |
| 4 | März | 4 626 | 2 792 | 1 552 | 46 | 794 | 11 | 91 |
| 5 | April | 4 695 | 2 818 | 1 658 | 40 | 738 | 25 | 74 |
| 6 | Mai | 4 507 | 2 719 | 1 628 | 37 | 687 | 25 | 72 |
| 7 | Juni | 5 143 | 3 135 | 1 916 | 52 | 781 | 15 | 85 |
| 8 | Juli | 5 231 | 3 180 | 1 907 | 51 | 796 | 14 | 78 |
| 9 | August | 4 818 | 2 925 | 1 771 | 47 | 720 | 10 | 64 |
| 10 | September | 5 415 | 3 240 | 1 941 | 58 | 776 | 28 | 79 |
| 11 | Oktober | 5 413 | 3 205 | 1 861 | 55 | 825 | 20 | 113 |
| 12 | November | 4 815 | 2 841 | 1 630 | 41 | 736 | 22 | 95 |
| 13 | Dezember | 3 236 | 2 016 | 1 118 | 28 | 541 | 12 | 49 |
| | 1999 | | | | | | | |
| 14 | Januar | 3 465 | 2 090 | 1 174 | 28 | 585 | 16 | 71 |
| 15 | Februar | 2 897 | 1 835 | 1 024 | 19 | 514 | 14 | 57 |

1) Deutsche Bahn AG, Post AG, Telekom AG, Postbank AG

Hoch- und Tiefbau
nach Bauarten/Auftraggebern
mit 20 und mehr Beschäftigten

| Arbeitsstunden | | | | | | Lfd. Nr. |
|--|---------------------|---|---|------------|--|-------------|
| | Tiefbau zusammen | Tiefbau | | | | |
| Hochbau für Körperschaften des öffentl. Rechts Stunden | | Gewerblicher und industrieller Tiefbau | Tiefbau für Bahn und Post ¹⁾ | Straßenbau | Sonstiger Tiefbau für Körpersch. des öffentl. Rechts sowie Organis. ohne Erwerbszweck | |
| 3 555 | 21 552 | 7 050 | 1 287 | 6 567 | 6 648 | 1 |
| 264 | 1 304 | 440 | 87 | 319 | 458 | 2 |
| 233 | 1 220 | 376 | 89 | 315 | 440 | 3 |
| 298 | 1 834 | 609 | 117 | 528 | 580 | 4 |
| 283 | 1 877 | 586 | 134 | 572 | 585 | 5 |
| 270 | 1 788 | 630 | 107 | 507 | 544 | 6 |
| 286 | 2 008 | 678 | 114 | 671 | 545 | 7 |
| 334 | 2 051 | 697 | 89 | 670 | 595 | 8 |
| 313 | 1 893 | 608 | 92 | 628 | 565 | 9 |
| 358 | 2 175 | 707 | 84 | 724 | 660 | 10 |
| 331 | 2 208 | 698 | 135 | 713 | 662 | 11 |
| 317 | 1 974 | 620 | 132 | 604 | 618 | 12 |
| 268 | 1 220 | 401 | 107 | 316 | 396 | 13 |
| 216 | 1 375 | 445 | 93 | 390 | 447 | 14 |
| 207 | 1 062 | 392 | 91 | 261 | 318 | 15 |

Vorbereitende Baustellenarbeiten,
3. Baugewerblicher Umsatz nach
Ergebnisse der Betriebe von Unternehmen

| Lfd. Nr. | Jahr Monat | Baugewerblicher | | | | | | |
|-------------|---------------|-----------------|---------------------------|------------------|----------------------------------|---|---|---|
| | | insgesamt | darunter im Hochbau | Wohnungs- bau | Landwirt- schaftlicher Bau | Hochbau | | |
| | | | | | | Gewerblicher und industrieller Hochbau | Hochbau für Bahn und Post ¹⁾ | Hochbau für Organisa- tionen ohne Erwerbszweck |
| | | | | | | | | |
| 1 | 1998 | 7 735 216 | 4 792 710 | 2 409 930 | 50 762 | 1 668 170 | 32 234 | 102 134 |
| 2 | Januar | 409 513 | 259 302 | 117 348 | 3 008 | 106 040 | 1 693 | 4 594 |
| 3 | Februar | 427 468 | 297 232 | 135 103 | 3 106 | 120 156 | 1 897 | 11 697 |
| 4 | März | 708 895 | 471 978 | 247 049 | 4 330 | 165 748 | 2 340 | 9 046 |
| 5 | April | 549 154 | 341 909 | 154 471 | 3 215 | 124 789 | 2 069 | 7 222 |
| 6 | Mai | 568 045 | 345 357 | 170 755 | 3 626 | 128 226 | 2 016 | 9 976 |
| 7 | Juni | 640 162 | 391 729 | 223 756 | 3 831 | 117 815 | 1 755 | 7 623 |
| 8 | Juli | 778 837 | 510 252 | 226 006 | 5 142 | 227 173 | 1 327 | 6 381 |
| 9 | August | 666 692 | 408 296 | 223 573 | 4 765 | 128 345 | 1 561 | 7 579 |
| 10 | September | 698 709 | 415 150 | 224 856 | 5 677 | 131 486 | 3 539 | 6 987 |
| 11 | Oktober | 730 705 | 430 585 | 223 598 | 5 713 | 144 994 | 3 692 | 9 006 |
| 12 | November | 765 400 | 438 872 | 228 027 | 4 715 | 140 186 | 2 717 | 12 229 |
| 13 | Dezember | 791 637 | 482 048 | 235 388 | 3 634 | 133 212 | 7 628 | 9 794 |
| | 1999 | | | | | | | |
| 14 | Januar | 352 222 | 225 213 | 106 519 | 3 393 | 90 753 | 1 144 | 5 160 |
| 15 | Februar | 355 378 | 222 971 | 107 987 | 1 183 | 84 435 | 1 990 | 6 564 |

1) Deutsche Bahn AG, Post AG, Telekom AG, Postbank AG

Hoch- und Tiefbau

Bauarten/Auftraggebern und Gesamtumsatz

mit 20 und mehr Beschäftigten

| Umsatz | | | | | | Sonstiger Umsatz | Gesamt- umsatz | Lfd. Nr. |
|---|---------------------|---|---|------------|--|---------------------|-------------------|-------------|
| Hochbau für Körpersch. des öffentl. Rechts | Tiefbau zusammen | Tiefbau | | | | | | |
| | | Gewerblicher und industrieller Tiefbau | Tiefbau für Bahn und Post ¹⁾ | Straßenbau | Sonstiger Tiefbau für Körpersch. des öffentl. Rechts sowie Organis. ohne Erwerbszweck | | | |
| DM | | | | | | | | |
| 529 480 | 2 942 507 | 897 681 | 179 503 | 1 113 324 | 751 999 | 103 455 | 7 838 672 | 1 |
| 26 619 | 150 211 | 51 551 | 13 252 | 47 164 | 38 244 | 5 314 | 414 827 | 2 |
| 25 273 | 130 236 | 43 634 | 10 016 | 39 716 | 36 870 | 6 511 | 433 979 | 3 |
| 43 465 | 236 917 | 78 537 | 12 107 | 80 916 | 65 357 | 9 758 | 718 653 | 4 |
| 50 143 | 207 245 | 60 191 | 15 192 | 76 452 | 55 410 | 8 573 | 557 727 | 5 |
| 30 758 | 222 688 | 72 046 | 17 054 | 77 764 | 55 824 | 7 813 | 575 858 | 6 |
| 36 949 | 248 433 | 75 709 | 14 670 | 98 129 | 59 925 | 8 235 | 648 397 | 7 |
| 44 223 | 268 585 | 82 071 | 8 989 | 115 208 | 62 317 | 9 113 | 787 950 | 8 |
| 42 473 | 258 396 | 78 164 | 23 361 | 96 617 | 60 254 | 10 699 | 677 391 | 9 |
| 42 605 | 283 559 | 83 557 | 11 905 | 114 031 | 74 066 | 9 156 | 707 865 | 10 |
| 43 582 | 300 120 | 91 729 | 15 843 | 121 570 | 70 978 | 10 949 | 741 654 | 11 |
| 50 998 | 326 528 | 93 842 | 17 162 | 140 630 | 74 894 | 9 354 | 774 754 | 12 |
| 92 392 | 309 589 | 86 650 | 19 952 | 105 127 | 97 860 | 7 980 | 799 617 | 13 |
| 18 244 | 127 009 | 36 744 | 10 456 | 43 950 | 35 859 | 4 818 | 357 040 | 14 |
| 20 812 | 132 407 | 39 549 | 6 429 | 51 295 | 35 134 | 6 608 | 361 986 | 15 |

Vorbereitende Baustellenarbeiten,
4. Auftragseingang
Ergebnisse der Betriebe von Unternehmen

| Lfd. Nr. | Jahr Monat | Auftrags | | | | | | |
|-------------|---------------|-----------|---------------------------|------------------|----------------------------------|---|---|--|
| | | insgesamt | darunter im Hochbau | Wohnungs- bau | Landwirt- schaftlicher Bau | Hochbau | | |
| | | | | | | Gewerblicher und industrieller Hochbau | Hochbau für Bahn und Post ¹⁾ | Hochbau für Organisa- tionen ohne Erwerbszweck 1 000 |
| 1 | 1998 | 6 132 308 | 3 531 522 | 1 917 834 | 37 240 | 1 073 872 | 14 365 | 107 857 |
| 2 | Januar | 367 736 | 243 480 | 113 838 | 1 662 | 100 411 | 491 | 5 150 |
| 3 | Februar | 387 209 | 264 057 | 154 200 | 3 514 | 82 325 | 397 | 6 221 |
| 4 | März | 554 156 | 355 813 | 175 818 | 3 514 | 125 649 | 1 051 | 5 764 |
| 5 | April | 470 070 | 259 535 | 154 099 | 1 899 | 72 825 | 1 068 | 5 366 |
| 6 | Mai | 499 125 | 282 406 | 151 327 | 3 206 | 86 196 | 1 450 | 10 792 |
| 7 | Juni | 680 463 | 394 342 | 226 434 | 3 721 | 97 089 | 1 917 | 15 015 |
| 8 | Juli | 606 686 | 331 811 | 189 783 | 4 832 | 97 222 | 2 513 | 11 272 |
| 9 | August | 497 317 | 283 217 | 145 096 | 4 535 | 97 471 | 536 | 4 937 |
| 10 | September | 673 873 | 342 737 | 208 550 | 2 965 | 74 414 | 800 | 8 197 |
| 11 | Oktober | 531 271 | 258 919 | 138 797 | 3 317 | 72 807 | 852 | 16 749 |
| 12 | November | 443 074 | 259 908 | 125 457 | 2 380 | 87 906 | 918 | 14 178 |
| 13 | Dezember | 421 329 | 255 297 | 134 435 | 1 695 | 79 557 | 2 372 | 4 216 |
| | 1999 | | | | | | | |
| 14 | Januar | 355 592 | 235 583 | 153 731 | 1 055 | 51 912 | 1 059 | 7 552 |
| 15 | Februar | 423 246 | 261 568 | 148 275 | 1 464 | 87 132 | 1 508 | 8 726 |

1) Deutsche Bahn AG, Post AG, Telekom AG, Postbank AG

Hoch- und Tiefbau
nach Bauarten/Auftraggebern
mit 20 und mehr Beschäftigten

| eingang | | | | | | Lfd. Nr. |
|---|---------------------|---|---|------------|--|-------------|
| Hochbau für Körperschaften des öffentl. Rechts | Tiefbau zusammen | Tiefbau | | | | |
| | | Gewerblicher und industrieller Tiefbau | Tiefbau für Bahn und Post ¹⁾ | Straßenbau | Sonstiger Tiefbau für Körpersch. des öffentl. Rechts sowie Organis. ohne Erwerbszweck | |
| DM | | | | | | |
| 380 354 | 2 600 787 | 745 793 | 141 363 | 1 094 477 | 619 154 | 1 |
| 21 928 | 124 256 | 44 504 | 20 139 | 22 720 | 36 893 | 2 |
| 17 400 | 123 152 | 51 476 | 6 219 | 36 735 | 28 722 | 3 |
| 44 017 | 198 343 | 67 639 | 8 111 | 73 060 | 49 533 | 4 |
| 24 278 | 210 535 | 72 432 | 5 425 | 67 006 | 65 672 | 5 |
| 29 435 | 216 719 | 55 713 | 13 332 | 96 656 | 51 018 | 6 |
| 50 166 | 286 121 | 66 047 | 3 833 | 150 905 | 65 336 | 7 |
| 26 189 | 274 875 | 76 889 | 28 254 | 117 127 | 52 605 | 8 |
| 30 642 | 214 100 | 64 519 | 8 928 | 81 533 | 59 120 | 9 |
| 47 811 | 331 136 | 72 894 | 11 069 | 185 437 | 61 736 | 10 |
| 26 397 | 272 352 | 74 549 | 13 115 | 118 641 | 66 047 | 11 |
| 29 069 | 183 166 | 52 613 | 8 550 | 70 878 | 51 125 | 12 |
| 33 022 | 166 032 | 46 518 | 14 388 | 73 779 | 31 347 | 13 |
| 20 274 | 120 009 | 58 952 | 6 765 | 32 002 | 22 290 | 14 |
| 14 463 | 161 678 | 56 349 | 17 416 | 54 948 | 32 965 | 15 |

Vorbereitende Baustellenarbeiten,
5. Auftragseingang nach Lage
Ergebnisse der Betriebe von Unternehmen

| Lfd. Nr. | Lage der Baustelle | Auftrags | | | | | |
|-------------|------------------------------|------------|---------------------------|------------------|---|---|---|
| | | insgesamt | darunter im Hochbau | Wohnungs- bau | Hochbau | | |
| | | | | | Gewerblicher und industrieller Hochbau | Hochbau für Bahn und Post ¹⁾ | Hochbau für Organisa- tionen ohne Erwerbszweck |
| 1 000 | | | | | | | |
| | Im Bundesland Berlin | 1996 | | | | | |
| 1 | Deutschland in Berlin | 11 435 966 | 7 969 407 | 3 643 787 | 3 352 747 | 90 617 | 124 517 |
| | davon | | | | | | |
| 2 | Brandenburg in Berlin | 758 291 | 596 087 | 297 041 | 243 430 | 19 292 | 10 006 |
| 3 | Berlin in Berlin | 8 151 204 | 5 342 818 | 2 267 975 | 2 276 560 | 59 884 | 81 008 |
| 4 | Übrige Länder in Berlin | 2 526 471 | 2 030 502 | 1 078 771 | 832 757 | 11 441 | 33 503 |
| | Im Bundesland Brandenburg | | | | | | |
| 5 | Deutschland in Brandenburg | 8 341 766 | 5 439 191 | 2 728 446 | 2 042 603 | 119 315 | 87 486 |
| | davon | | | | | | |
| 6 | Berlin in Brandenburg | 984 517 | 666 419 | 421 811 | 145 387 | 69 211 | 2 603 |
| 7 | Brandenburg in Brandenburg | 6 110 068 | 3 960 171 | 1 984 159 | 1 456 411 | 46 874 | 73 701 |
| 8 | Übrige Länder in Brandenburg | 1 247 181 | 812 601 | 322 476 | 440 805 | 3 230 | 11 182 |
| | Im Bundesland Berlin | 1997 | | | | | |
| 9 | Deutschland in Berlin | 9 313 938 | 6 539 059 | 2 612 601 | 2 633 437 | 260 220 | 157 492 |
| | davon | | | | | | |
| 10 | Brandenburg in Berlin | 682 088 | 483 727 | 291 332 | 155 612 | 1 696 | 8 232 |
| 11 | Berlin in Berlin | 6 379 235 | 4 441 665 | 1 701 895 | 1 740 713 | 209 808 | 118 286 |
| 12 | Übrige Länder in Berlin | 2 252 615 | 1 613 667 | 619 374 | 737 112 | 48 716 | 30 974 |
| | Im Bundesland Brandenburg | | | | | | |
| 13 | Deutschland in Brandenburg | 7 000 572 | 4 294 497 | 1 966 877 | 1 781 783 | 64 416 | 68 857 |
| | davon | | | | | | |
| 14 | Berlin in Brandenburg | 443 719 | 250 250 | 108 879 | 105 683 | 25 278 | 5 497 |
| 15 | Brandenburg in Brandenburg | 5 645 470 | 3 508 179 | 1 634 870 | 1 444 071 | 33 622 | 56 690 |
| 16 | Übrige Länder in Brandenburg | 911 383 | 536 068 | 223 128 | 232 029 | 5 516 | 6 670 |
| | Im Bundesland Berlin | 1998 | | | | | |
| 17 | Deutschland in Berlin | 8 026 154 | 5 740 392 | 2 302 260 | 2 170 178 | 265 560 | 128 286 |
| | davon | | | | | | |
| 18 | Brandenburg in Berlin | 665 929 | 502 918 | 345 744 | 102 597 | 1 931 | 16 589 |
| 19 | Berlin in Berlin | 5 641 121 | 3 777 612 | 1 348 958 | 1 448 281 | 224 421 | 108 137 |
| 20 | Übrige Länder in Berlin | 1 719 104 | 1 459 862 | 607 558 | 619 300 | 39 208 | 3 560 |
| | Im Bundesland Brandenburg | | | | | | |
| 21 | Deutschland in Brandenburg | 6 330 494 | 3 544 936 | 1 737 910 | 1 250 503 | 40 397 | 97 762 |
| | davon | | | | | | |
| 22 | Berlin in Brandenburg | 472 711 | 275 285 | 60 862 | 184 931 | 23 475 | 881 |
| 23 | Brandenburg in Brandenburg | 4 850 002 | 2 841 416 | 1 495 069 | 916 151 | 10 279 | 89 104 |
| 24 | Übrige Länder in Brandenburg | 1 007 781 | 428 235 | 181 979 | 149 421 | 6 643 | 7 777 |

1) Deutsche Bahn AG, Post AG, Telekom AG, Postbank AG

Hoch- und Tiefbau
der Baustelle
mit 20 und mehr Beschäftigten

| eingang | | | | | | Lfd. Nr. |
|---|---------------------|---|---|------------|--|-------------|
| Hochbau für Körperschaften des öffentl. Rechts | Tiefbau zusammen | Tiefbau | | | | |
| | | Gewerblicher und industrieller Tiefbau | Tiefbau für Bahn und Post ¹⁾ | Straßenbau | Sonstiger Tiefbau für Körpersch. des öffentl. Rechts sowie Organis. ohne Erwerbszweck | |
| DM | | | | | | |
| 1996 | | | | | | |
| 757 739 | 3 466 559 | 910 077 | 894 163 | 607 505 | 1 054 814 | 1 |
| 26 318 | 162 204 | 55 685 | 22 024 | 24 659 | 59 836 | 2 |
| 657 391 | 2 808 386 | 630 044 | 758 636 | 549 176 | 870 530 | 3 |
| 74 030 | 495 969 | 224 348 | 113 503 | 33 670 | 124 448 | 4 |
| | | | | | | |
| 461 341 | 2 902 575 | 767 841 | 361 514 | 881 224 | 891 996 | 5 |
| 27 407 | 318 098 | 70 154 | 85 309 | 54 813 | 107 822 | 6 |
| 399 026 | 2 149 897 | 576 375 | 167 413 | 719 762 | 686 347 | 7 |
| 34 908 | 434 580 | 121 312 | 108 792 | 106 649 | 97 827 | 8 |
| | | | | | | |
| 1997 | | | | | | |
| 875 309 | 2 774 879 | 927 555 | 360 286 | 536 046 | 950 992 | 9 |
| 26 855 | 198 361 | 61 536 | 14 256 | 32 339 | 90 230 | 10 |
| 670 963 | 1 937 570 | 698 515 | 144 309 | 373 938 | 720 808 | 11 |
| 177 491 | 638 948 | 167 504 | 201 721 | 129 769 | 139 954 | 12 |
| | | | | | | |
| 412 564 | 2 706 075 | 784 794 | 271 660 | 839 478 | 810 143 | 13 |
| 4 913 | 193 469 | 49 700 | 70 012 | 34 718 | 39 039 | 14 |
| 338 926 | 2 137 291 | 629 226 | 120 357 | 720 574 | 667 134 | 15 |
| 68 725 | 375 315 | 105 868 | 81 291 | 84 186 | 103 970 | 16 |
| | | | | | | |
| 1998 | | | | | | |
| 874 108 | 2 285 762 | 616 947 | 252 903 | 413 897 | 1 002 015 | 17 |
| 36 057 | 163 011 | 51 206 | 8 597 | 27 190 | 76 018 | 18 |
| 647 815 | 1 863 509 | 421 275 | 233 925 | 349 960 | 858 349 | 19 |
| 190 236 | 259 242 | 144 466 | 10 381 | 36 747 | 67 648 | 20 |
| | | | | | | |
| 418 364 | 2 785 558 | 742 573 | 234 524 | 1 097 329 | 711 132 | 21 |
| 5 136 | 197 426 | 23 509 | 36 611 | 87 746 | 49 560 | 22 |
| 330 813 | 2 008 586 | 621 154 | 94 222 | 785 362 | 507 848 | 23 |
| 82 415 | 579 546 | 97 910 | 103 691 | 224 221 | 153 724 | 24 |

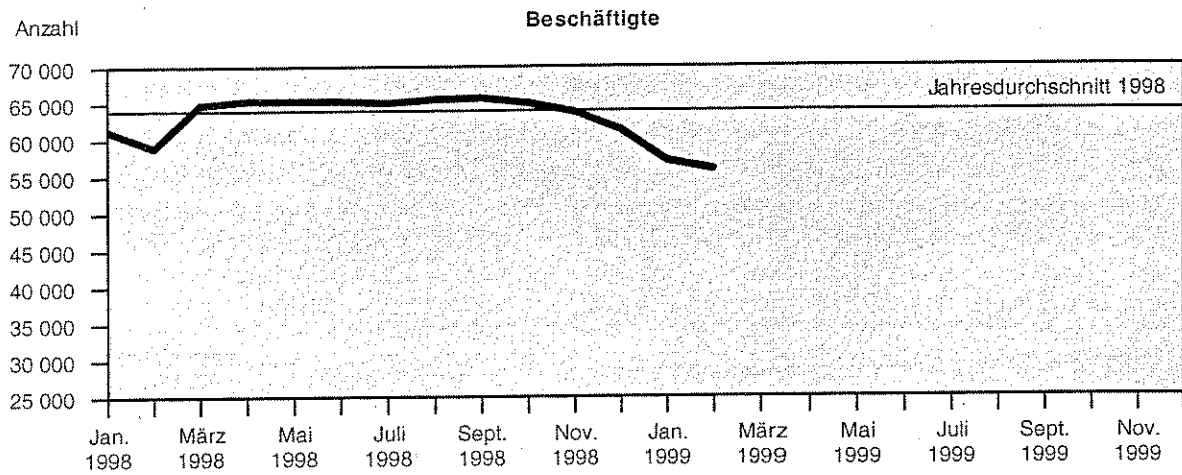
Vorbereitende Baustellenarbeiten,
6. Betriebe, Beschäftigte, Löhne und Gehälter,
Ergebnisse der Betriebe von Unternehmen

| Lfd. Nr. | Verwaltungsbezirk | Betriebe | | | Beschäftigte | | | Bruttolohn- und gehaltssumme | | |
|-------------|-----------------------|----------|--------|---------|--------------|--------|---------|------------------------------|---------|---------|
| | | Februar | Januar | Februar | Februar | Januar | Februar | Februar | Januar | Februar |
| | | 1998 | 1999 | | 1998 | 1999 | | 1998 | 1999 | |
| | | Anzahl | | | | | | 1 000 DM | | |
| | Kreisfreie Städte | | | | | | | | | |
| 1 | Brandenburg a. d. H. | 30 | 30 | 30 | 1 891 | 1 431 | 1 415 | 6 262 | 4 567 | 4 522 |
| 2 | Cottbus | 38 | 35 | 35 | 1 825 | 1 708 | 1 690 | 6 269 | 5 988 | 5 832 |
| 3 | Frankfurt (Oder) | 20 | 18 | 18 | 1 205 | 935 | 906 | 3 795 | 2 915 | 2 746 |
| 4 | Potsdam | 41 | 38 | 37 | 1 920 | 2 007 | 1 933 | 7 214 | 7 600 | 6 936 |
| | Landkreise | | | | | | | | | |
| 5 | Barnim | 48 | 42 | 42 | 1 948 | 1 575 | 1 502 | 6 773 | 5 470 | 4 869 |
| 6 | Dahme-Spreewald | 56 | 43 | 43 | 2 638 | 2 298 | 2 308 | 8 704 | 7 727 | 7 379 |
| 7 | Elbe-Elster | 59 | 52 | 52 | 3 014 | 2 751 | 2 683 | 9 287 | 8 459 | 8 268 |
| 8 | Havelland | 39 | 34 | 34 | 1 665 | 1 419 | 1 351 | 4 814 | 4 244 | 4 044 |
| 9 | Märkisch-Oderland | 76 | 72 | 72 | 4 238 | 4 122 | 4 023 | 14 688 | 14 535 | 13 529 |
| 10 | Oberhavel | 54 | 55 | 55 | 2 405 | 2 390 | 2 341 | 8 124 | 8 494 | 7 856 |
| 11 | Oberspreewald-Lausitz | 47 | 38 | 37 | 1 880 | 1 511 | 1 458 | 5 831 | 4 574 | 4 238 |
| 12 | Oder-Spree | 62 | 62 | 62 | 2 870 | 2 909 | 2 889 | 8 913 | 9 535 | 9 168 |
| 13 | Ostprignitz-Ruppin | 56 | 45 | 45 | 2 836 | 2 294 | 2 237 | 8 311 | 7 042 | 6 558 |
| 14 | Potsdam-Mittelmark | 90 | 76 | 77 | 4 415 | 3 686 | 3 648 | 14 970 | 13 145 | 12 979 |
| 15 | Prignitz | 33 | 31 | 31 | 1 500 | 1 388 | 1 325 | 4 847 | 4 438 | 4 103 |
| 16 | Spree-Neiße | 68 | 65 | 65 | 2 541 | 2 515 | 2 457 | 7 553 | 7 718 | 7 512 |
| 17 | Teltow-Fläming | 54 | 49 | 49 | 2 220 | 1 886 | 1 851 | 7 230 | 6 046 | 5 703 |
| 18 | Uckermark | 56 | 63 | 63 | 2 297 | 2 424 | 2 362 | 7 156 | 7 763 | 7 167 |
| 19 | Land Brandenburg | 927 | 848 | 847 | 43 308 | 39 249 | 38 379 | 140 738 | 130 261 | 123 411 |

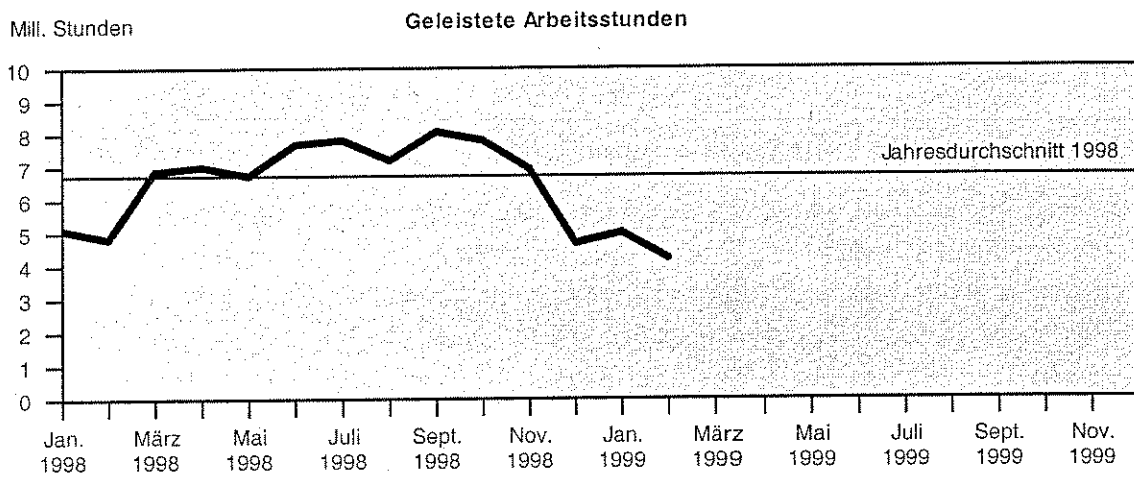
Hoch- und Tiefbau
Arbeitsstunden sowie Umsätze nach Verwaltungsbezirken
mit 20 und mehr Beschäftigten

| geleistete Arbeitsstunden | | | Baugewerblicher Umsatz | | | Gesamtumsatz | | | Lfd. Nr. |
|---------------------------|--------|---------|------------------------|---------|---------|--------------|---------|---------|-------------|
| Februar | Januar | Februar | Februar | Januar | Februar | Februar | Januar | Februar | |
| 1998 | 1999 | | 1998 | 1999 | | 1998 | 1999 | | |
| 1 000 | | | 1 000 DM | | | | | | |
| 139 | 124 | 118 | 20 111 | 13 970 | 14 138 | 21 280 | 14 047 | 14 284 | 1 |
| 138 | 144 | 135 | 40 705 | 28 781 | 21 560 | 40 839 | 29 392 | 21 990 | 2 |
| 83 | 76 | 68 | 9 252 | 8 876 | 7 534 | 9 477 | 8 932 | 7 683 | 3 |
| 148 | 182 | 137 | 25 494 | 23 738 | 27 521 | 25 531 | 23 766 | 27 560 | 4 |
| 159 | 132 | 107 | 16 731 | 13 628 | 13 645 | 17 070 | 13 746 | 13 738 | 5 |
| 216 | 207 | 179 | 20 975 | 16 024 | 16 019 | 21 068 | 16 378 | 16 472 | 6 |
| 256 | 259 | 214 | 28 283 | 20 429 | 23 843 | 28 560 | 20 697 | 24 228 | 7 |
| 142 | 134 | 107 | 13 870 | 10 007 | 10 010 | 13 944 | 10 159 | 10 344 | 8 |
| 347 | 338 | 287 | 46 277 | 64 563 | 57 206 | 46 883 | 65 329 | 59 181 | 9 |
| 199 | 225 | 180 | 18 742 | 16 966 | 20 735 | 19 478 | 17 027 | 20 952 | 10 |
| 148 | 125 | 89 | 16 080 | 10 043 | 9 595 | 16 215 | 10 108 | 9 677 | 11 |
| 231 | 242 | 220 | 26 005 | 25 258 | 23 312 | 26 117 | 25 304 | 23 420 | 12 |
| 227 | 191 | 150 | 20 807 | 13 382 | 14 594 | 21 035 | 13 966 | 14 729 | 13 |
| 365 | 334 | 274 | 43 552 | 27 794 | 38 574 | 44 163 | 28 069 | 39 026 | 14 |
| 136 | 131 | 110 | 13 596 | 10 187 | 10 459 | 14 097 | 10 815 | 10 903 | 15 |
| 205 | 233 | 199 | 20 964 | 17 308 | 17 186 | 21 082 | 17 408 | 17 537 | 16 |
| 183 | 174 | 145 | 26 104 | 12 227 | 12 396 | 26 845 | 12 451 | 12 728 | 17 |
| 202 | 218 | 175 | 19 928 | 19 040 | 17 052 | 20 302 | 19 445 | 17 533 | 18 |
| 3 520 | 3 465 | 2 897 | 427 468 | 352 222 | 355 378 | 433 979 | 357 040 | 361 986 | 19 |

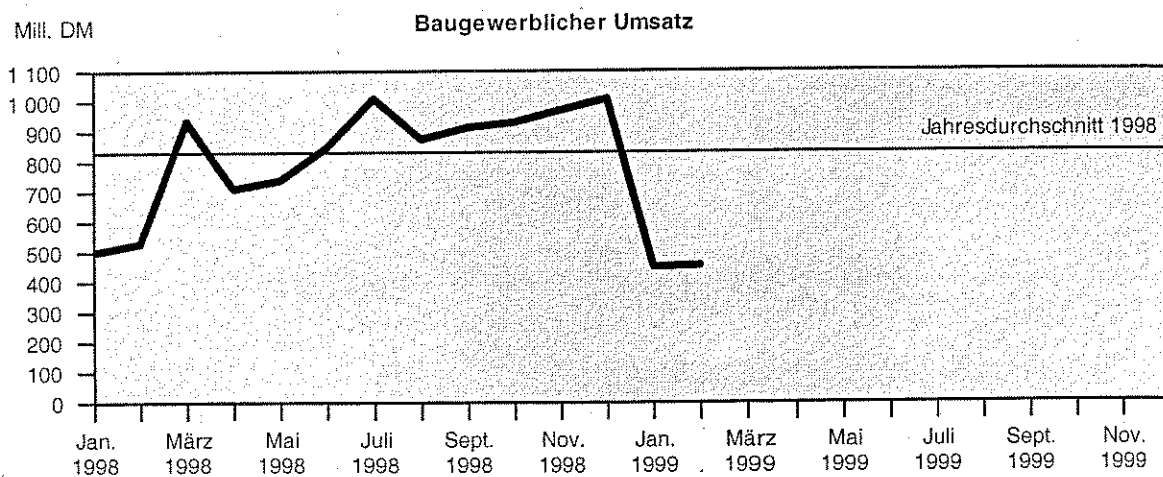
Vorbereitende Baustellenarbeiten, Hoch- und Tiefbau Alle Betriebe - Hochgerechnete Ergebnisse



LDS Brandenburg 174/99



LDS Brandenburg 175/99



LDS Brandenburg 176/99

Vorbereitende Baustellenarbeiten, Hoch- und Tiefbau

7. Beschäftigte, Löhne und Gehälter

Hochgerechnete Ergebnisse für alle Betriebe

| Jahr Monat | Beschäftigte | | | | | | | Brutto- lohn- summe | Brutto- gehalt- summe |
|-------------------------|--------------|---|---|---|----------------------------------|--|------------------------------------|---------------------------|-----------------------------|
| | insgesamt | davon | | | | | dar. ausl. Arbeit- nehmer | | |
| | | tätige Inhaber u. unbezahlte Familien- angehörige | kaufm. u. techn. An- gestellte u. Auszu- bildende | Fach- arbeiter, Poliere, Meister | Fach- werker und Werker | gewerbl. Auszu- bildende und Um- schüler | | | |
| | Anzahl | | | | | | | 1 000 DM | |
| 1998 ¹⁾ | 63 926 | 2 558 | 9 621 | 35 538 | 10 819 | 5 389 | 360 | 1 926 046 | 591 933 |
| Januar | 61 236 | 2 164 | 9 555 | 33 919 | 9 906 | 5 692 | 270 | 149 127 | 49 014 |
| Februar | 58 898 | 2 109 | 9 349 | 32 383 | 9 505 | 5 552 | 260 | 131 460 | 47 859 |
| März ²⁾ | 64 774 | 2 778 | 9 947 | 35 473 | 10 768 | 5 808 | 425 | 155 531 | 49 218 |
| April ²⁾ | 65 344 | 2 680 | 9 908 | 35 932 | 11 106 | 5 718 | 364 | 162 587 | 48 768 |
| Mai ²⁾ | 65 300 | 2 668 | 9 861 | 36 132 | 10 967 | 5 672 | 358 | 159 336 | 49 492 |
| Juni ³⁾ | 65 281 | 2 692 | 9 777 | 36 461 | 10 888 | 5 463 | 322 | 165 823 | 50 641 |
| Juli ²⁾ | 65 041 | 2 594 | 9 707 | 36 258 | 11 255 | 5 227 | 488 | 173 225 | 48 900 |
| August ²⁾ | 65 514 | 2 631 | 9 602 | 36 591 | 11 310 | 5 380 | 509 | 163 865 | 48 383 |
| September ²⁾ | 65 666 | 2 668 | 9 579 | 36 788 | 11 540 | 5 091 | 419 | 169 948 | 48 483 |
| Oktober | 64 993 | 2 615 | 9 514 | 36 509 | 11 224 | 5 131 | 335 | 168 418 | 47 394 |
| November | 63 762 | 2 538 | 9 397 | 35 931 | 10 893 | 5 003 | 321 | 167 505 | 54 293 |
| Dezember | 61 305 | 2 564 | 9 259 | 34 083 | 10 471 | 4 928 | 244 | 159 221 | 49 488 |
| 1999 | | | | | | | | | |
| Januar | 57 083 | 2 448 | 8 960 | 31 590 | 9 305 | 4 780 | 244 | 130 106 | 44 039 |
| Februar | 55 896 | 2 474 | 8 957 | 30 718 | 9 061 | 4 686 | 243 | 120 567 | 44 281 |

1) Beschäftigte im Jahresdurchschnitt

2) nachträglich bereinigt mit Faktoren aus der Totalerhebung 1998

3) Ergebnisse der Totalerhebung

Vorbereitende Baustellenarbeiten,
8. Geleistete Arbeitsstunden
Hochgerechnete

| Lfd. Nr. | Jahr Monat | Geleistete | | | | | | |
|-------------|-------------------------|------------|---------------------------|------------------|----------------------------------|---|---|---|
| | | insgesamt | darunter im Hochbau | Wohnungs- bau | Landwirt- schaftlicher Bau | Hochbau | | |
| | | | | | | Gewerblicher und industrieller Hochbau | Hochbau für Bahn und Post ¹⁾ | Hochbau für Organisa- tionen ohne Erwerbszweck |
| | | | | | | | | |
| 1 | 1998 | 80 763 | 54 415 | 34 876 | 709 | 12 715 | 370 | 1 208 |
| 2 | Januar | 5 102 | 3 597 | 2 170 | 64 | 935 | 20 | 91 |
| 3 | Februar | 4 817 | 3 409 | 2 066 | 50 | 898 | 23 | 93 |
| 4 | März ²⁾ | 6 871 | 4 576 | 2 798 | 59 | 1 192 | 19 | 118 |
| 5 | April ²⁾ | 7 010 | 4 659 | 2 990 | 52 | 1 107 | 44 | 96 |
| 6 | Mai ²⁾ | 6 741 | 4 504 | 2 935 | 48 | 1 031 | 44 | 93 |
| 7 | Juni ³⁾ | 7 697 | 5 185 | 3 453 | 67 | 1 154 | 28 | 110 |
| 8 | Juli ²⁾ | 7 823 | 5 263 | 3 439 | 66 | 1 195 | 25 | 101 |
| 9 | August ²⁾ | 7 208 | 4 845 | 3 193 | 61 | 1 080 | 18 | 83 |
| 10 | September ²⁾ | 8 073 | 5 360 | 3 500 | 75 | 1 165 | 49 | 102 |
| 11 | Oktober | 7 807 | 5 189 | 3 364 | 74 | 1 161 | 37 | 141 |
| 12 | November | 6 932 | 4 592 | 2 947 | 55 | 1 036 | 41 | 119 |
| 13 | Dezember | 4 682 | 3 236 | 2 021 | 38 | 761 | 22 | 61 |
| | 1999 | | | | | | | |
| 14 | Januar | 5 002 | 3 371 | 2 122 | 38 | 823 | 30 | 89 |
| 15 | Februar | 4 214 | 2 953 | 1 851 | 25 | 723 | 26 | 71 |

1) Deutsche Bahn AG, Post AG, Telekom AG, Postbank AG

2) nachträglich bereinigt mit Faktoren aus der Totalerhebung 1998

3) Ergebnisse der Totalerhebung

Hoch- und Tiefbau
nach Bauarten/Auftraggebern
Ergebnisse für alle Betriebe

| Arbeitsstunden | | | | | | Lfd. Nr. |
|--|---------------------|---|---|------------|--|-------------|
| | Tiefbau zusammen | Tiefbau | | | | |
| Hochbau für Körperschaften des öffentl. Rechts Stunden | | Gewerblicher und industrieller Tiefbau | Tiefbau für Bahn und Post ¹⁾ | Straßenbau | Sonstiger Tiefbau für Körpersch. des öffentl. Rechts sowie Organis. ohne Erwerbszweck | |
| 4 537 | 26 348 | 8 668 | 1 644 | 7 905 | 8 130 | 1 |
| 317 | 1 505 | 504 | 100 | 375 | 526 | 2 |
| 279 | 1 408 | 431 | 102 | 370 | 505 | 3 |
| 390 | 2 295 | 762 | 161 | 644 | 728 | 4 |
| 370 | 2 351 | 733 | 185 | 698 | 735 | 5 |
| 353 | 2 237 | 788 | 147 | 619 | 683 | 6 |
| 373 | 2 512 | 863 | 157 | 814 | 677 | 7 |
| 437 | 2 560 | 872 | 123 | 818 | 747 | 8 |
| 410 | 2 363 | 760 | 127 | 766 | 710 | 9 |
| 469 | 2 713 | 884 | 116 | 884 | 829 | 10 |
| 412 | 2 618 | 841 | 154 | 837 | 786 | 11 |
| 394 | 2 340 | 747 | 150 | 709 | 734 | 12 |
| 333 | 1 446 | 483 | 122 | 371 | 470 | 13 |
| 269 | 1 631 | 536 | 106 | 458 | 531 | 14 |
| 257 | 1 261 | 472 | 104 | 307 | 378 | 15 |

Vorbereitende Baustellenarbeiten,
9. Baugewerblicher Umsatz nach
Hochgerechnete

| Lfd. Nr. | Jahr Monat | Baugewerblicher | | | | | | |
|-------------|-------------------------|-----------------|---------------------------|------------------|----------------------------------|---|---|--|
| | | insgesamt | darunter im Hochbau | Wohnungs- bau | Landwirt- schaftlicher Bau | Hochbau | | |
| | | | | | | Gewerblicher und industrieller Hochbau | Hochbau für Bahn und Post ¹⁾ | Hochbau für Organisa- tionen ohne Erwerbszweck 1 000 |
| 1 | 1998 | 9 974 697 | 6 568 969 | 3 665 521 | 71 553 | 2 030 193 | 61 538 | 126 386 |
| 2 | Januar | 501 529 | 334 642 | 167 024 | 4 164 | 124 511 | 3 220 | 5 350 |
| 3 | Februar | 528 561 | 383 747 | 192 295 | 4 299 | 141 086 | 3 608 | 13 622 |
| 4 | März ²⁾ | 935 237 | 654 800 | 379 052 | 6 076 | 202 829 | 4 438 | 11 601 |
| 5 | April ²⁾ | 711 070 | 466 022 | 237 008 | 4 512 | 152 707 | 3 924 | 9 262 |
| 6 | Mai ²⁾ | 740 277 | 476 562 | 261 993 | 5 088 | 156 913 | 3 823 | 12 794 |
| 7 | Juni ³⁾ | 849 795 | 556 135 | 343 160 | 5 376 | 151 238 | 3 332 | 9 935 |
| 8 | Juli ²⁾ | 1 010 166 | 694 368 | 346 766 | 7 216 | 277 996 | 2 517 | 8 183 |
| 9 | August ²⁾ | 874 740 | 569 102 | 343 033 | 6 687 | 157 058 | 2 960 | 9 720 |
| 10 | September ²⁾ | 913 456 | 579 338 | 345 001 | 7 966 | 160 902 | 6 711 | 8 960 |
| 11 | Oktober | 931 253 | 592 925 | 341 799 | 8 194 | 174 992 | 7 103 | 10 727 |
| 12 | November | 970 716 | 602 951 | 348 569 | 6 763 | 169 189 | 5 227 | 14 566 |
| 13 | Dezember | 1 007 897 | 658 377 | 359 821 | 5 212 | 160 772 | 14 675 | 11 666 |
| | 1999 | | | | | | | |
| 14 | Januar | 449 841 | 306 548 | 162 828 | 4 867 | 109 529 | 2 201 | 6 146 |
| 15 | Februar | 453 605 | 304 248 | 165 072 | 1 697 | 101 904 | 3 828 | 7 818 |

1) Deutsche Bahn AG, Post AG, Telekom AG, Postbank AG

2) nachträglich bereinigt mit Faktoren aus der Totalerhebung 1998

3) Ergebnisse der Totalerhebung

Hoch- und Tiefbau
Bauarten/Auftraggebern und Gesamtumsatz
Ergebnisse für alle Betriebe

| Umsatz | | | | | | Sonstiger Umsatz | Gesamt- umsatz | Lfd. Nr. |
|---|---------------------|---|---|------------|--|---------------------|-------------------|-------------|
| Hochbau für Körpersch. des öffentl. Rechts | Tiefbau zusammen | Tiefbau | | | | | | |
| | | Gewerblicher und industrieller Tiefbau | Tiefbau für Bahn und Post ¹⁾ | Straßenbau | Sonstiger Tiefbau für Körpersch. des öffentl. Rechts sowie Organis. ohne Erwerbszweck | | | |
| | | | | | | | | |
| DM | | | | | | | | |
| 613 778 | 3 405 728 | 1 062 148 | 213 236 | 1 245 352 | 884 992 | 129 843 | 10 104 539 | 1 |
| 30 373 | 166 887 | 57 286 | 14 301 | 52 129 | 43 171 | 5 995 | 507 524 | 2 |
| 28 837 | 144 814 | 48 488 | 10 809 | 43 897 | 41 620 | 7 346 | 535 907 | 3 |
| 50 804 | 280 437 | 95 080 | 15 184 | 91 237 | 78 936 | 12 690 | 947 927 | 4 |
| 58 609 | 245 048 | 72 870 | 19 053 | 86 203 | 66 922 | 11 149 | 722 219 | 5 |
| 35 951 | 263 715 | 87 222 | 21 388 | 87 683 | 67 422 | 10 161 | 750 438 | 6 |
| 43 094 | 293 660 | 93 443 | 18 397 | 110 439 | 71 381 | 10 170 | 859 964 | 7 |
| 51 690 | 315 798 | 99 358 | 11 273 | 129 903 | 75 264 | 11 852 | 1 022 018 | 8 |
| 49 644 | 305 638 | 94 628 | 29 298 | 108 940 | 72 772 | 13 914 | 888 654 | 9 |
| 49 798 | 334 118 | 101 157 | 14 931 | 128 576 | 89 454 | 11 907 | 925 363 | 10 |
| 50 110 | 338 328 | 105 341 | 17 532 | 134 483 | 80 972 | 13 417 | 944 670 | 11 |
| 58 637 | 367 765 | 107 767 | 18 991 | 155 568 | 85 439 | 11 463 | 982 179 | 12 |
| 106 231 | 349 520 | 99 508 | 22 079 | 116 294 | 111 639 | 9 779 | 1 017 676 | 13 |
| 20 977 | 143 293 | 42 196 | 11 571 | 48 618 | 40 908 | 5 904 | 455 745 | 14 |
| 23 929 | 149 357 | 45 418 | 7 114 | 56 744 | 40 081 | 8 098 | 461 703 | 15 |

