

Statistische Berichte

E II 1 - m 08 / 98

**Bauhauptgewerbe (Vorbereitende
Baustellenarbeiten,
Hoch- und Tiefbau)
im Land Brandenburg**

August 1998

Erarbeitet:

Landesamt für Datenverarbeitung und Statistik Brandenburg
Dezernat Baugewerbe, Bautätigkeit, Wohnungswesen

Herausgeber:

Landesamt für Datenverarbeitung und Statistik Brandenburg
Dezernat Öffentlichkeitsarbeit
Postfach 60 10 52
14410 Potsdam

Telefon: (0331) 39 403 - 405
Fax: (0331) 39 418
Internet: <http://www.brandenburg.de/lds/>
E-Mail: Info@lds.brandenburg.de

Erschienen im Oktober 1998
Preis: 4,50 DM

Nachdruck, auch im Auszug, nur mit Quellenangabe gestattet!

Inhalt

	Seite
Vorbemerkungen	4
Vorbereitende Baustellenarbeiten, Hoch- und Tiefbau	
Ergebnisse der Betriebe von Unternehmen mit 20 und mehr Beschäftigten	
1. Betriebe, Beschäftigte, Löhne und Gehälter	7
2. Geleistete Arbeitsstunden nach Bauarten/Auftraggebern	8
3. Baugewerblicher Umsatz nach Bauarten/Auftraggebern und Gesamtumsatz	10
4. Auftragseingang nach Bauarten/Auftraggebern	12
5. Betriebe, Beschäftigte, Löhne und Gehälter, Arbeitsstunden sowie Umsätze nach Verwaltungsbezirken	14
Hochgerechnete Ergebnisse für alle Betriebe	
6. Beschäftigte, Löhne und Gehälter	17
7. Geleistete Arbeitsstunden nach Bauarten/Auftraggebern	18
8. Baugewerblicher Umsatz nach Bauarten/Auftraggebern und Gesamtumsatz	20

Vorbemerkungen

Rechtsgrundlagen

Gesetz über die Statistik im Produzierenden Gewerbe (ProdGewG) in der Fassung der Bekanntmachung vom 30. Mai 1980 (BGBl. I S. 641), zuletzt geändert durch Artikel 3 der Verordnung vom 26. März 1991 (BGBl. I S. 846) in Verbindung mit dem Gesetz über die Statistik für Bundeszwecke (Bundesstatistikgesetz-BStatG) vom 22. Januar 1987 (BGBl. I S. 462, 565), zuletzt geändert durch Artikel 2 des Gesetzes vom 17. Januar 1996 (BGBl. I S. 34).

Mit Beginn des Jahres 1996 ist die Umstellung der Baugewerbestatistiken auf die neue Wirtschaftszweigklassifikation erfolgt. Diese „Klassifikation der Wirtschaftszweige - Ausgabe 1993“ (WZ 93) ist die von der Europäischen Kommission genehmigte nationale Fassung der NACE Rev. 1 für die Bundesrepublik Deutschland und ersetzt die bisherige „Systematik der Wirtschaftszweige, Fassung für die Statistik im Produzierenden Gewerbe“ (SYPRO). Sie ist sowohl für die Erhebung als auch für die Darstellung der statistischen Daten anzuwenden.

Im Sinne des Gesetzes über die Statistik im Produzierenden Gewerbe werden dem Bauhauptgewerbe die Gruppen „Vorbereitende Baustellenarbeiten“ (45.1) und „Hoch- und Tiefbau“ (45.2) zugeordnet. Zum Ausbaugewerbe werden die Gruppen „Bauinstallation“ (45.3), „Sonstiges Baugewerbe“ (45.4) sowie „Vermietung von Baumaschinen und -geräten mit Bedienungspersonal“ (45.5) gezählt. Die Gruppe 45.5 (Vermietung von Baumaschinen und -geräten mit Bedienungspersonal) ist nicht besetzt. Durch die Umstellung der Erhebungen von SYPRO auf WZ 93 ergeben sich Änderungen der erfaßten Berichtskreise.

Die im folgenden dargestellten Ergebnisse betreffen die Betriebe/Unternehmen im Bereich Vorbereitende Baustellenarbeiten, Hoch- und Tiefbau. Zum Monatsbericht im Bauhauptgewerbe (Vorbereitende Baustellenarbeiten, Hoch- und Tiefbau) melden die Baubetriebe von Unternehmen des Baugewerbes mit 20 und mehr Beschäftigten, Baubetriebe mit 20 und mehr Beschäftigten anderer Unternehmen sowie alle Arbeitsgemeinschaften.

Auf der Grundlage der Totalerhebung (s. Tabellen 6,7,8) werden hochgerechnete Ergebnisse für alle Betriebe ermittelt. Das Aufschätzverfahren geht von der in der Totalerhebung des Vorjahres ermittelten Proportion zwischen Betrieben mit 1 bis 19 Beschäftigten einerseits und Betrieben mit 20 Beschäftigten und mehr andererseits aus und unterstellt deren weitere proportionale Entwicklung im Verlaufe des Jahres.

Die ermittelten Werte sind für die Berichtsmonate Oktober bis Februar endgültig, für die weiteren Monate bis einschließlich September des nächsten Jahres gelten sie als vorläufig.

Mit zunehmendem zeitlichen Abstand zur Juni-Erhebung treten in der Regel Änderungen in der Beschäftigtenzahl und Betriebsstruktur sowie in der Tätigkeit der Betriebe auf, die durch die Aufschätzung nur zum Teil erfaßt werden können. Um diesen Mangel zu beheben, erfolgt eine nachträgliche Berichtigung anhand der Ergebnisse der neuen Totalerhebung.

Ab Berichtsmonat Oktober werden für die Monate März bis Mai und Juli bis September nachträgliche Berichtigungen in den Tabellen 6, 7 und 8 ausgewiesen.

Jahresergebnisse 1996 und 1997

Erstmalig wurden im Statistischen Bericht E II 1 - m 06 / 98 **Jahresergebnisse** für Baubetriebe von Unternehmen mit 20 und mehr Beschäftigten nach Wirtschaftszweigen, Beschäftigtengrößenklassen und Verwaltungsbezirken für 1996 und 1997 in den Tabellen 10, 11 und 12 veröffentlicht. Künftig werden diese Jahresergebnisse immer im Heft 12 erscheinen.

Definitionen

Beschäftigte

Tätige Inhaber und Mitinhaber, unbezahlt mithelfende Familienangehörige, kaufmännische und technische Angestellte und Auszubildende, Facharbeiter einschl. Poliere, Schachtmeister und Meister, Fachwerker und Werker, gewerblich Auszubildende einschl. Umschüler, Anlernlinge und Praktikanten, jedoch keine Personen im Vorruhestand.

Bruttolöhne und Bruttogehälter

Bei den Bruttolöhnen und Bruttogehältern ist die Summe der lohnsteuerpflichtigen Bruttobezüge (Bar- und Sachbezüge) angegeben. Diese Beträge verstehen sich ohne Arbeitgeberanteile zur Kranken-, Renten- und Arbeitslosenversicherung, ohne Beiträge zu den Sozialkassen des Baugewerbes, ohne Winterbau-Umlage, ohne Aufwendungen für die betrieblichen Alters-, Invaliditäts- und Hinterbliebenenversorgung, ohne gezahltes Vorruhestandsgeld, ohne Kurzarbeitergeld. Die Entgelte für Poliere, Schachtmeister und Meister sind zur Bruttolohnsumme und nicht zur Bruttogehaltsumme gerechnet. Den Gehältern sind auch die Bezüge von Gesellschaftern, Geschäftsführern, Vorstandsmitgliedern und anderen leitenden Kräften zugerechnet, soweit sie steuerlich als Einkünfte aus nichtselbständiger Arbeit anzusehen sind.

Geleistete Arbeitsstunden

Alle von Inhabern, Angestellten, Arbeitern und Auszubildenden auf Baustellen, Bauhöfen und in Werkstätten tatsächlich geleisteten (nicht die bezahlten) Arbeitsstunden. Nicht einbezogen sind die für Bürotätigkeit geleisteten Arbeitsstunden.

Umsatz (ohne Umsatzsteuer) ¹⁾

Als Umsatz gelten die dem Finanzamt für die Umsatzsteuer zu meldenden steuerbaren Beträge im Bundesgebiet einschl. Nachunternehmertätigkeit und Vergabe von Teilleistungen an Nachunternehmer. Hierzu zählen auch Anzahlungen für Teilleistungen oder Vorauszahlungen vor Ausführung der entsprechenden Lieferung oder Leistungen ab 10 000 DM¹⁾. Der Gesamtumsatz enthält außer dem baugewerblichen Umsatz (Umsatz aus Bauleistungen) die Handels- und sonstigen Umsätze.

Auftragseingang (nur 45.1 und 45.2)

Wert (ohne Umsatzsteuer) aller im Berichtsmonat vom Betrieb fest akzeptierten Inlandsaufträge für Bauleistungen. Um Doppelzählungen zu vermeiden, wird der Auftragseingang nur von dem Betrieb gemeldet, der den Bauauftrag ausführen wird, d. h. an Nachunternehmer zu vergebende Teile von Bauaufträgen werden nicht in die eigene Meldung einbezogen.

Auftragseingang nach Lage der Baustelle

Wert (ohne Umsatzsteuer) aller im Berichtsmonat **von allen Betrieben in Deutschland im jeweiligen Bundesland** fest akzeptierten Inlandsaufträge für Bauleistungen.

Diese vom Statistischen Bundesamt aggregierten Daten wurden erstmals in die Veröffentlichung einbezogen. Im statistischen Bericht E II 1 - m 02/98 wurden die Jahreswerte 1995, 1996 und 1997 für die Bundesländer Berlin und Brandenburg veröffentlicht.

Die gleiche Tabelle wurde vom Statistischen Landesamt Berlin in der Veröffentlichung E II 1 - m 02/98 publiziert.

Auftragsbestand (nur 45.1 und 45.2)

Summe der Werte aller vorliegenden, fest akzeptierten und noch nicht ausgeführten Bauaufträge im Inland von anderen Firmen und sonstigen Kunden (ohne an Subunternehmer vergebene Aufträge).

Der Auftragsbestand wird am Ende eines jeden Vierteljahres erhoben. Die Veröffentlichung des Auftragsbestandes erfolgt in den Statistischen Berichten der Monate März, Juni, September und Dezember.

Besondere Ergebnismachweise im Bereich Vorbereitende Baustellenarbeiten, Hoch- und Tiefbau

Die Merkmale geleistete Arbeitsstunden, baugewerblicher Umsatz, Auftragseingang und -bestand werden nach der Art der errichteten Bauten und z.T. nach Auftraggebern erhoben. Gegenüber 1995 ist die Gliederung verändert worden, die Auftraggeber „Bahn und Post“ werden jetzt dem „Gewerblichen Bau“ zugeordnet. Alle Angaben für das Vorjahr sind vergleichbar ausgewiesen.

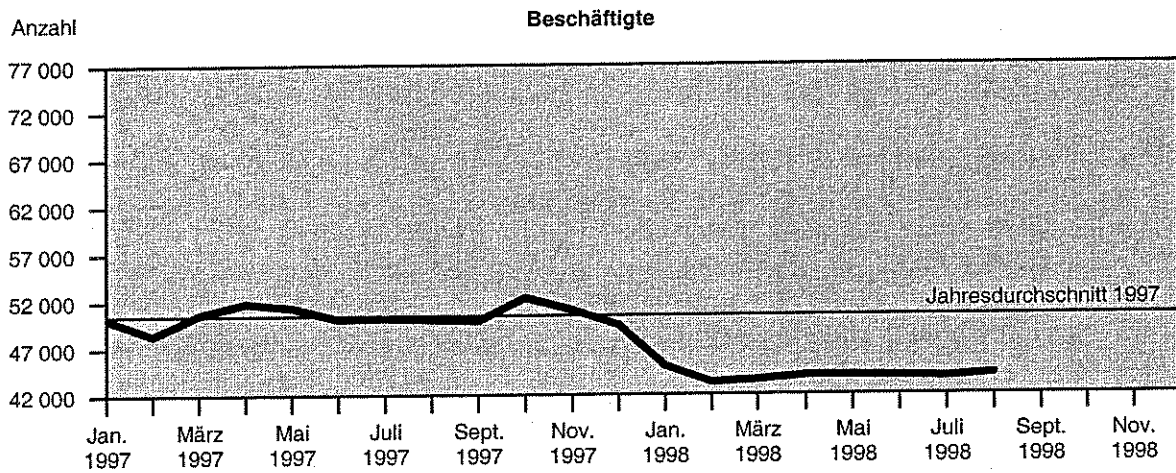
Zeichenerklärung (nach DIN 55 301)

- 0 weniger als die Hälfte von 1 in der letzten besetzten Stelle, jedoch mehr als nichts
- nichts vorhanden (genau Null)
- . Zahlenwert unbekannt oder geheimzuhalten
- p vorläufige Zahl
- r berichtigte Zahl

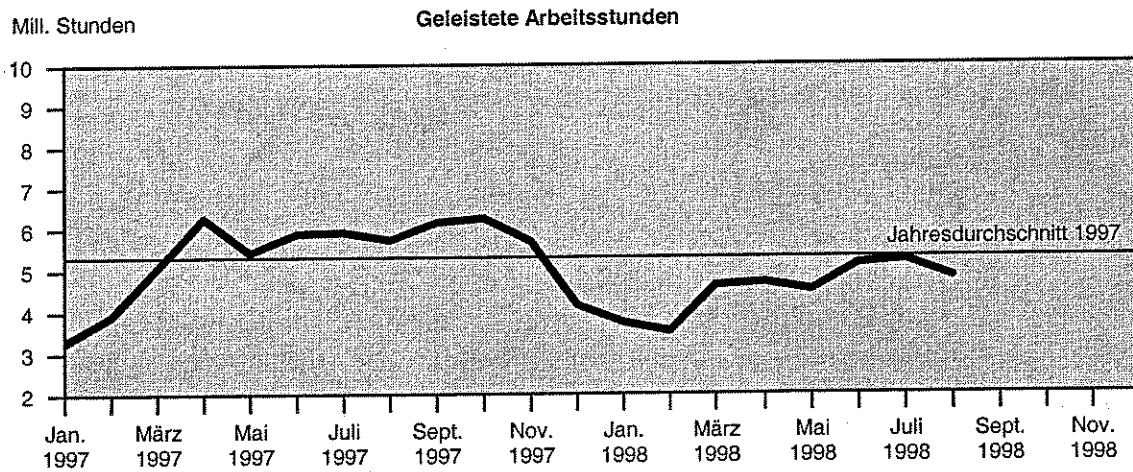
Anmerkung: Abweichungen in den Summen erklären sich aus dem Runden der Einzelwerte.

¹⁾ siehe Umsatzsteuergesetz (UStG 1980)

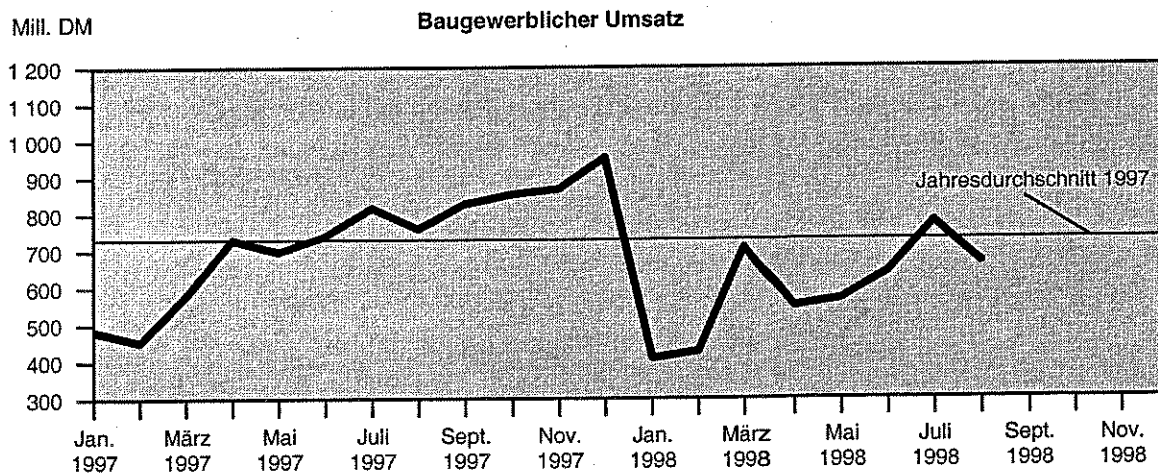
Vorbereitende Baustellenarbeiten, Hoch- und Tiefbau Betriebe von Unternehmen mit 20 und mehr Beschäftigten



LDS Brandenburg 481/98



LDS Brandenburg 482/98



LDS Brandenburg 483/98

Vorbereitende Baustellenarbeiten, Hoch- und Tiefbau

1. Betriebe, Beschäftigte, Löhne und Gehälter

Ergebnisse der Betriebe von Unternehmen mit 20 und mehr Beschäftigten

Jahr Monat	Betriebe	dar. Argen	Beschäftigte							dar. ausl. Arbeit- nehmer	Brutto- lohn- summe	Brutto- gehalt- summe
			insgesamt	davon								
				tätige Inhaber u. unbezahlte Familien- angehörige	kaufm. u. techn. An- gestellte u. Auszu- bildende	Fach- arbeiter, Poliere, Meister	Fach- werker und Werker	gewerbl. Auszu- bildende und Um- schüler				
Anzahl										1 000 DM		
1997 ¹⁾	962	2	50 455	242	7 334	28 996	9 008	4 875	310	1 640 337	498 474	
Januar	1 000	3	50 175	253	7 714	28 676	8 240	5 292	305	132 148	40 892	
Februar	996	3	48 425	253	7 589	27 484	7 862	5 237	295	108 576	40 679	
März	981	3	50 621	245	7 523	28 913	8 799	5 141	284	126 993	40 767	
April	978	3	51 821	249	7 466	29 781	9 184	5 141	287	141 888	40 539	
Mai	964	3	51 353	243	7 391	29 499	9 229	4 991	282	141 951	42 174	
Juni	933	1	50 135	234	7 135	28 899	9 154	4 713	267	134 752	41 929	
Juli	933	1	50 203	231	7 084	29 023	9 332	4 533	280	146 962	40 413	
August	928	1	50 041	235	7 083	28 973	9 035	4 715	350	134 675	39 827	
September	928	1	49 912	228	7 076	28 807	9 167	4 634	334	139 888	39 269	
Oktober	973	1	52 320	245	7 376	30 217	9 698	4 784	426	150 731	41 267	
November	965	1	51 039	244	7 319	29 362	9 423	4 691	342	141 413	47 009	
Dezember	962	1	49 409	239	7 249	28 324	8 971	4 626	268	140 360	43 709	
1998												
Januar	946	1	45 047	233	7 054	25 700	7 619	4 441	209	115 573	39 795	
Februar	927	1	43 308	227	6 902	24 536	7 311	4 332	201	101 881	38 857	
März	922	1	43 540	227	6 778	24 808	7 451	4 276	202	111 733	37 833	
April	916	1	43 994	219	6 751	25 129	7 685	4 210	173	116 802	37 487	
Mai	911	-	43 971	218	6 719	25 269	7 589	4 176	170	114 466	38 044	
Juni	900	-	43 924	216	6 651	25 488	7 538	4 031	153	119 246	38 846	
Juli	899	-	43 819	212	6 614	25 357	7 788	3 848	232	124 444	37 589	
August	897	-	44 135	215	6 543	25 590	7 826	3 961	242	117 720	37 191	

1) Betriebe und Beschäftigte im Jahresdurchschnitt

Vorbereitende Baustellenarbeiten,
2. Geleistete Arbeitsstunden
Ergebnisse der Betriebe von Unternehmen

Lfd. Nr.	Jahr Monat	Geleistete						
		insgesamt	darunter im Hochbau	Wohnungs- bau	Landwirt- schaftlicher Bau	Hochbau		
						Gewerblicher und industrieller Hochbau	Hochbau für Bahn und Post ¹⁾	Hochbau für Organisa- tionen ohne Erwerbszweck
1 000								
1	1997	63 772	39 552	22 632	499	11 336	327	876
2	Januar	3 278	2 531	1 371	30	782	21	55
3	Februar	3 906	2 754	1 448	29	878	30	65
4	März	5 068	3 095	1 694	36	958	20	76
5	April	6 268	3 764	2 098	47	1 124	32	97
6	Mai	5 434	3 249	1 918	38	916	22	63
7	Juni	5 892	3 556	2 049	31	1 025	42	67
8	Juli	5 921	3 632	2 125	56	1 027	30	62
9	August	5 734	3 507	2 050	51	995	19	66
10	September	6 162	3 727	2 189	45	1 026	20	95
11	Oktober	6 252	3 779	2 248	52	1 015	25	80
12	November	5 698	3 414	1 955	54	922	25	85
13	Dezember	4 156	2 544	1 487	30	668	41	65
	1998							
14	Januar	3 732	2 428	1 319	41	720	16	68
15	Februar	3 520	2 300	1 256	32	692	18	69
16	März	4 626	2 792	1 552	46	794	11	91
17	April	4 695	2 818	1 658	40	738	25	74
18	Mai	4 507	2 719	1 628	37	687	25	72
19	Juni	5 143	3 135	1 916	52	781	15	85
20	Juli	5 231	3 180	1 907	51	796	14	78
21	August	4 818	2 925	1 771	47	720	10	64

1) Deutsche Bahn AG, Post AG, Telekom AG, Postbank AG

Hoch- und Tiefbau
nach Bauarten/Auftraggebern
mit 20 und mehr Beschäftigten

Arbeitsstunden						Lfd. Nr.
	Tiefbau zusammen	Tiefbau				
Hochbau für Körperschaften des öffentl. Rechts		Gewerblicher und industrieller Tiefbau	Tiefbau für Bahn und Post ¹⁾	Straßenbau	Sonstiger Tiefbau für Körpersch. des öffentl. Rechts sowie Organis. ohne Erwerbszweck	
Stunden						
3 882	24 217	8 424	1 596	6 539	7 658	1
272	747	277	86	144	240	2
304	1 152	427	89	202	434	3
311	1 973	694	140	458	681	4
366	2 504	874	151	662	817	5
292	2 185	750	154	586	695	6
342	2 336	885	171	619	661	7
332	2 289	807	169	616	697	8
326	2 227	771	153	633	670	9
352	2 435	810	149	725	751	10
359	2 473	818	131	758	766	11
373	2 284	743	119	705	717	12
253	1 612	568	84	431	529	13
264	1 304	440	87	319	458	14
233	1 220	376	89	315	440	15
298	1 834	609	117	528	580	16
283	1 877	586	134	572	585	17
270	1 788	630	107	507	544	18
286	2 008	678	114	671	545	19
334	2 051	697	89	670	595	20
313	1 893	608	92	628	565	21

Vorbereitende Baustellenarbeiten,
3. Baugewerblicher Umsatz nach
Ergebnisse der Betriebe von Unternehmen

Lfd. Nr.	Jahr Monat	Baugewerblicher						
		insgesamt	darunter im Hochbau	Wohnungs- bau	Landwirt- schaftlicher Bau	Hochbau		
						Gewerblicher und industrieller Hochbau	Hochbau für Bahn und Post ¹⁾	Hochbau für Organisa- tionen ohne Erwerbszweck 1 000
1	1997	8 778 989	5 588 747	2 847 506	46 317	2 054 343	42 752	122 942
2	Januar	483 876	363 927	202 859	2 168	117 024	2 172	14 596
3	Februar	454 076	323 952	152 854	2 315	128 292	2 064	11 230
4	März	579 481	396 644	193 818	2 970	146 925	2 198	10 899
5	April	731 219	473 110	227 369	4 129	184 448	4 885	13 654
6	Mai	698 746	424 421	233 907	2 532	146 129	3 361	7 478
7	Juni	741 568	458 929	252 699	2 961	149 609	3 734	9 064
8	Juli	819 025	536 977	245 074	4 161	238 363	2 171	6 570
9	August	761 188	484 626	258 525	4 417	167 195	1 835	8 745
10	September	829 627	527 025	282 147	3 707	193 458	1 908	8 312
11	Oktober	855 647	525 045	253 892	7 480	194 477	7 859	10 280
12	November	870 078	501 974	266 136	4 882	166 501	2 003	11 497
13	Dezember	954 454	572 117	278 226	4 595	221 922	8 562	10 617
	1998							
14	Januar	409 513	259 302	117 348	3 008	106 040	1 693	4 594
15	Februar	427 468	297 232	135 103	3 106	120 156	1 897	11 697
16	März	708 895	471 978	247 049	4 330	165 748	2 340	9 046
17	April	549 154	341 909	154 471	3 215	124 789	2 069	7 222
18	Mai	568 045	345 357	170 755	3 626	128 226	2 016	9 976
19	Juni	640 162	391 729	223 756	3 831	117 815	1 755	7 623
20	Juli	778 837	510 252	226 006	5 142	227 173	1 327	6 381
21	August	666 692	408 296	223 573	4 765	128 345	1 561	7 579

1) Deutsche Bahn AG, Post AG, Telekom AG, Postbank AG

Hoch- und Tiefbau

Bauarten/Auftraggebern und Gesamtumsatz

mit 20 und mehr Beschäftigten

Umsatz						Sonstiger Umsatz	Gesamt- umsatz	Lfd. Nr.
Hochbau für Körpersch. des öffentl. Rechts	Tiefbau zusammen	Tiefbau						
		Gewerblicher und industrieller Tiefbau	Tiefbau für Bahn und Post ¹⁾	Straßenbau	Sonstiger Tiefbau für Körpersch. des öffentl. Rechts sowie Organis. ohne Erwerbszweck			
DM								
474 887	3 190 238	1 029 340	206 466	1 102 864	851 568	134 092	8 913 080	1
25 108	119 949	37 471	15 624	30 786	36 068	4 962	488 838	2
27 197	130 124	48 710	9 342	30 721	41 351	6 688	460 764	3
39 834	182 837	67 687	12 572	48 001	54 577	10 626	590 107	4
38 625	258 109	85 000	13 886	86 166	73 057	13 602	744 821	5
31 014	274 325	97 157	19 047	87 519	70 602	14 108	712 854	6
40 862	282 639	96 238	22 982	91 634	71 785	13 232	754 800	7
40 638	282 048	89 059	20 956	97 712	74 321	10 667	829 692	8
43 909	276 562	87 098	19 314	96 104	74 046	10 723	771 911	9
37 493	302 602	96 421	24 751	102 326	79 104	12 802	842 429	10
51 057	330 602	107 924	14 451	124 077	84 150	14 567	870 214	11
50 955	368 104	104 665	16 732	143 195	103 512	11 525	881 603	12
48 195	382 337	111 910	16 809	164 623	88 995	10 590	965 044	13
26 619	150 211	51 551	13 252	47 164	38 244	5 314	414 827	14
25 273	130 236	43 634	10 016	39 716	36 870	6 511	433 979	15
43 465	236 917	78 537	12 107	80 916	65 357	9 758	718 653	16
50 143	207 245	60 191	15 192	76 452	55 410	8 573	557 727	17
30 758	222 688	72 046	17 054	77 764	55 824	7 813	575 858	18
36 949	248 433	75 709	14 670	98 129	59 925	8 235	648 397	19
44 223	268 585	82 071	8 989	115 208	62 317	9 113	787 950	20
42 473	258 396	78 164	23 361	96 617	60 254	10 699	677 391	21

Vorbereitende Baustellenarbeiten,
4. Auftragseingang
Ergebnisse der Betriebe von Unternehmen

Lfd. Nr.	Jahr Monat	Auftrags						
		insgesamt	darunter im Hochbau	Wohnungs- bau	Landwirt- schaftlicher Bau	Hochbau		
						Gewerblicher und industrieller Hochbau	Hochbau für Bahn und Post ¹⁾	Hochbau für Organisa- tionen ohne Erwerbszweck 1 000
1	1997	6 902 856	4 249 027	2 011 860	40 546	1 711 441	37 842	71 542
2	Januar	367 365	240 415	114 734	2 158	95 606	3 504	2 071
3	Februar	461 937	330 867	161 768	3 613	133 893	1 597	3 415
4	März	556 690	324 686	190 281	1 479	100 982	2 250	4 514
5	April	616 084	411 251	218 334	2 366	150 845	2 060	6 490
6	Mai	595 106	374 057	203 455	2 649	120 792	2 713	6 706
7	Juni	631 877	355 859	183 200	8 713	112 587	5 391	8 357
8	Juli	608 455	355 998	176 910	2 904	139 192	3 066	5 002
9	August	695 032	433 096	214 693	2 915	159 206	4 762	7 528
10	September	703 102	425 094	140 789	2 189	239 712	3 139	7 219
11	Oktober	655 768	404 325	155 462	5 430	190 442	4 293	7 747
12	November	546 863	313 534	148 719	1 882	128 939	2 356	4 941
13	Dezember	464 577	279 845	103 515	4 248	139 245	2 711	7 552
	1998							
14	Januar	367 736	243 480	113 838	1 662	100 411	491	5 150
15	Februar	387 209	264 057	154 200	3 514	82 325	397	6 221
16	März	554 156	355 813	175 818	3 514	125 649	1 051	5 764
17	April	470 070	259 535	154 099	1 899	72 825	1 068	5 366
18	Mai	499 125	282 406	151 327	3 206	86 196	1 450	10 792
19	Juni	680 463	394 342	226 434	3 721	97 089	1 917	15 015
20	Juli	606 686	331 811	189 783	4 832	97 222	2 513	11 272
21	August	497 317	283 217	145 096	4 535	97 471	536	4 937

1) Deutsche Bahn AG, Post AG, Telekom AG, Postbank AG

Hoch- und Tiefbau
nach Bauarten/Auftraggebern
mit 20 und mehr Beschäftigten

eingang						Lfd. Nr.
Hochbau für Körperschaften des öffentl. Rechts	Tiefbau zusammen	Tiefbau				
		Gewerblicher und industrieller Tiefbau	Tiefbau für Bahn und Post ¹⁾	Straßenbau	Sonstiger Tiefbau für Körpersch. des öffentl. Rechts sowie Organis. ohne Erwerbszweck	
DM						
375 796	2 653 829	736 646	196 581	903 671	816 931	1
22 342	126 950	41 899	35 234	16 902	32 915	2
26 581	131 070	42 938	4 807	28 489	54 836	3
25 180	232 004	61 990	28 041	58 026	83 947	4
31 156	204 833	65 970	9 737	63 059	66 067	5
37 742	221 049	71 327	7 701	68 804	73 217	6
37 611	276 018	69 413	24 538	107 938	74 129	7
28 924	252 457	75 539	8 488	74 177	94 253	8
43 992	261 936	73 754	21 387	99 891	66 904	9
32 046	278 008	74 904	18 653	101 499	82 952	10
40 951	251 443	58 958	5 502	106 980	80 003	11
26 697	233 329	52 556	25 497	93 853	61 423	12
22 574	184 732	47 398	6 996	84 053	46 285	13
21 928	124 256	44 504	20 139	22 720	36 893	14
17 400	123 152	51 476	6 219	36 735	28 722	15
44 017	198 343	67 639	8 111	73 060	49 533	16
24 278	210 535	72 432	5 425	67 006	65 672	17
29 435	216 719	55 713	13 332	96 656	51 018	18
50 166	286 121	66 047	3 833	150 905	65 336	19
26 189	274 875	76 889	28 254	117 127	52 605	20
30 642	214 100	64 519	8 928	81 533	59 120	21

Vorbereitende Baustellenarbeiten,
5. Betriebe, Beschäftigte, Löhne und Gehälter,
Ergebnisse der Betriebe von Unternehmen

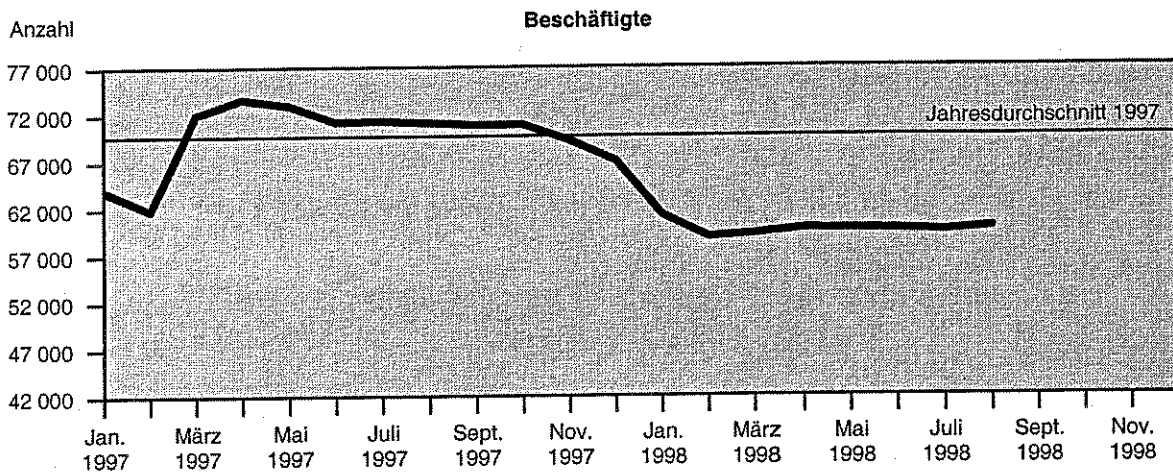
Lfd. Nr.	Verwaltungsbezirk	Betriebe			Beschäftigte			Bruttolohn- und gehaltsumme		
		August	Juli	August	August	Juli	August	August	Juli	August
		1997	1998		1997	1998		1997	1998	
		Anzahl						1 000 DM		
	Kreisfreie Städte									
1	Brandenburg a. d. H.	21	30	30	1 885	1 560	1 585	7 231	5 903	5 536
2	Cottbus	38	37	37	2 010	1 721	1 729	7 319	6 352	6 194
3	Frankfurt (Oder)	23	20	20	1 476	1 174	1 201	4 979	4 237	4 159
4	Potsdam	40	41	40	1 963	2 018	2 016	7 841	8 794	8 584
	Landkreise									
5	Barnim	49	43	43	2 622	1 774	1 754	9 561	6 913	6 460
6	Dahme-Spreewald	55	56	56	2 869	2 677	2 701	10 057	10 258	9 672
7	Elbe-Elster	59	56	56	3 423	2 989	3 048	10 995	10 517	10 257
8	Havelland	41	39	39	1 951	1 753	1 763	6 006	5 772	5 594
9	Märkisch-Oderland	71	73	73	4 452	4 473	4 490	16 408	17 063	16 403
10	Oberhavel	54	54	54	2 806	2 597	2 635	9 853	10 187	9 612
11	Oberspreewald-Lausitz	42	43	42	2 018	1 752	1 719	6 540	5 988	5 512
12	Oder-Spree	63	61	61	3 317	3 171	3 183	11 233	11 666	10 845
13	Ostprignitz-Ruppin	54	55	55	3 136	2 835	2 876	9 948	9 578	9 160
14	Potsdam-Mittelmark	90	87	87	4 971	4 389	4 440	18 312	16 785	16 021
15	Prignitz	42	31	31	2 237	1 612	1 621	7 711	5 719	5 721
16	Spree-Neiße	66	67	67	3 167	2 811	2 832	10 698	9 882	9 291
17	Teltow-Fläming	54	50	50	2 563	2 068	2 083	9 240	7 531	7 480
18	Uckermark	66	56	56	3 175	2 445	2 459	10 571	8 885	8 409
19	Land Brandenburg	928	899	897	50 041	43 819	44 135	174 502	162 033	154 911

Hoch- und Tiefbau

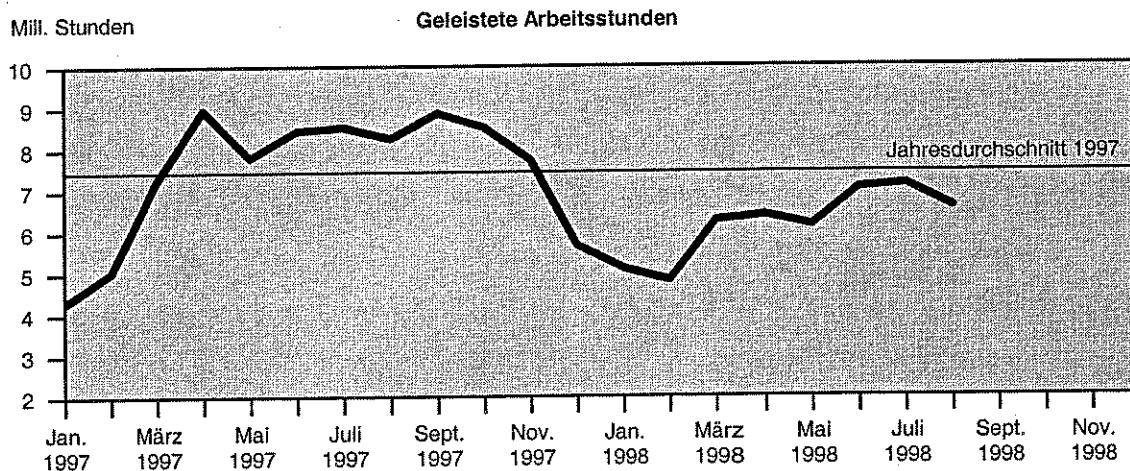
Arbeitsstunden sowie Umsätze nach Verwaltungsbezirken
mit 20 und mehr Beschäftigten

geleistete Arbeitsstunden			Baugewerblicher Umsatz			Gesamtumsatz			Lfd. Nr.
August 1997	Juli 1998	August 1997	August 1997	Juli 1998	August 1998	August 1997	Juli 1998	August 1998	
1 000			1 000 DM						
203	181	161	24 081	43 945	32 313	24 774	44 477	32 649	1
203	167	154	46 966	36 887	33 337	47 136	36 890	33 338	2
167	135	125	18 496	13 078	13 387	19 691	14 253	13 469	3
204	231	216	35 523	56 301	61 609	35 563	56 326	61 657	4
293	205	191	50 088	21 178	20 746	50 773	21 452	20 901	5
353	328	294	44 820	38 947	34 499	44 942	39 459	34 968	6
401	360	340	47 334	39 253	36 627	47 754	39 673	37 145	7
229	224	213	22 235	22 503	20 661	22 400	22 690	20 860	8
527	552	497	79 572	83 755	82 478	80 920	84 440	83 558	9
333	319	298	41 532	122 543	38 684	41 868	123 218	39 116	10
242	199	181	29 175	22 988	19 547	29 267	23 083	19 640	11
378	382	347	47 428	55 144	43 670	47 721	55 329	43 959	12
345	328	306	46 482	35 622	33 121	46 639	35 894	33 321	13
565	516	473	73 498	66 601	79 113	76 301	67 658	80 105	14
266	211	200	28 809	16 312	19 463	29 047	16 715	19 806	15
380	363	326	47 039	40 599	37 124	47 832	41 467	40 910	16
293	234	226	38 976	29 753	28 287	39 496	30 276	28 804	17
356	296	267	39 136	33 430	32 020	39 787	34 652	33 180	18
5 734	5 231	4 818	761 188	778 837	666 692	771 911	787 950	677 391	19

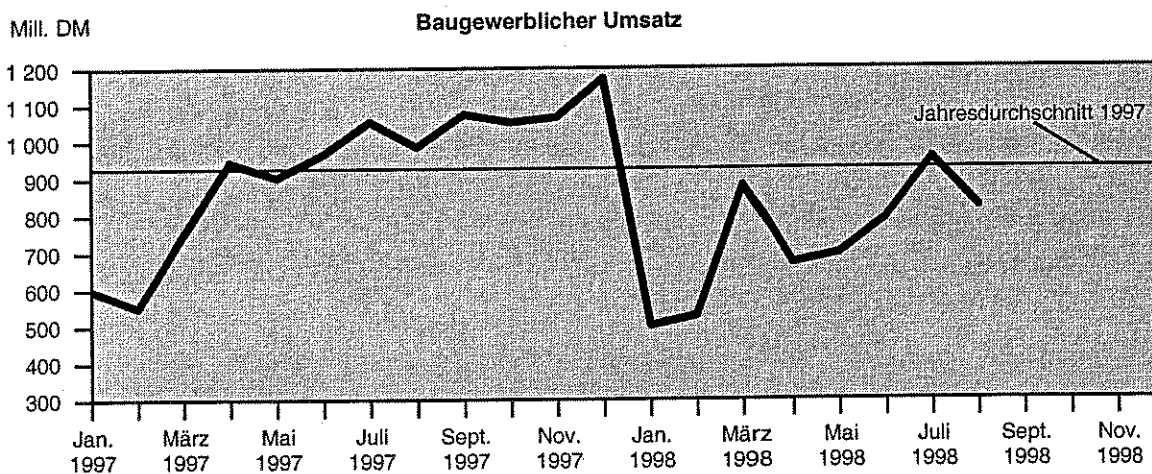
Vorbereitende Baustellenarbeiten, Hoch- und Tiefbau Alle Betriebe - Hochgerechnete Ergebnisse



LDS Brandenburg 484/98



LDS Brandenburg 485/98



LDS Brandenburg 486/98

Vorbereitende Baustellenarbeiten, Hoch- und Tiefbau

6. Beschäftigte, Löhne und Gehälter

Hochgerechnete Ergebnisse für alle Betriebe

Jahr Monat	Beschäftigte							Brutto- lohn- summe	Brutto- gehalt- summe
	insgesamt	davon					dar. ausl. Arbeit- nehmer		
		tätige Inhaber u. unbezahlte Familien- angehörige	kaufm. u. techn. An- gestellte u. Auszu- bildende	Fach- arbeiter, Poliere, Meister	Fach- werker und Werker	gewerbl. Auszu- bildende und Um- schüler			
	Anzahl							1 000 DM	
1997 ¹⁾	69 656	2 219	10 040	39 097	11 995	6 305	485	2 155 134	621 601
Januar	63 982	1 654	9 750	35 920	10 168	6 490	375	162 036	48 421
Februar	61 796	1 654	9 592	34 426	9 701	6 423	362	133 133	48 169
März ²⁾	71 965	2 428	10 586	40 111	12 052	6 788	511	170 949	51 941
April ²⁾	73 655	2 467	10 506	41 315	12 579	6 788	516	191 000	51 651
Mai ²⁾	72 964	2 408	10 401	40 924	12 641	6 590	507	191 084	53 734
Juni ³⁾	71 182	2 378	10 032	40 026	12 563	6 183	480	181 432	52 856
Juli ²⁾	71 288	2 289	9 969	40 263	12 782	5 985	503	197 830	51 490
August ²⁾	71 089	2 328	9 967	40 194	12 375	6 225	629	181 290	50 744
September ²⁾	70 854	2 259	9 957	39 964	12 556	6 118	600	188 307	50 033
Oktober	70 888	2 276	9 991	39 881	12 608	6 132	551	194 493	50 827
November	69 197	2 267	9 914	38 752	12 251	6 013	442	182 469	57 900
Dezember	67 013	2 220	9 819	37 382	11 663	5 929	347	181 111	53 835
1998									
Januar	61 236	2 164	9 555	33 919	9 906	5 692	270	149 127	49 014
Februar	58 898	2 109	9 349	32 383	9 505	5 552	260	131 460	47 859
März	59 200	2 109	9 181	32 742	9 687	5 481	261	144 172	46 598
April	59 732	2 034	9 145	33 166	9 991	5 396	224	150 713	46 172
Mai	59 695	2 025	9 101	33 350	9 867	5 352	220	147 699	46 858
Juni	59 621	2 006	9 009	33 639	9 800	5 167	198	153 867	47 845
Juli	59 451	1 969	8 959	33 466	10 125	4 932	300	160 574	46 297
August	59 886	1 997	8 863	33 774	10 175	5 077	313	151 898	45 807

1) Beschäftigte im Jahresdurchschnitt

2) nachträglich bereinigt mit Faktoren aus der Totalerhebung 1997

3) Ergebnisse der Totalerhebung

Vorbereitende Baustellenarbeiten,
7. Geleistete Arbeitsstunden
Hochgerechnete

Lfd. Nr.	Jahr, Monat	Geleistete						
		insgesamt	darunter im Hochbau	Wohnungs- bau	Landwirt- schaftlicher Bau	Hochbau		
						Gewerblicher und industrieller Hochbau	Hochbau für Bahn und Post ¹⁾	Hochbau für Organisa- tionen ohne Erwerbszweck 1 000
1	1997	89 370	61 040	38 543	823	15 360	409	1 159
2	Januar	4 291	3 456	2 050	36	963	25	66
3	Februar	5 033	3 747	2 165	35	1 081	35	78
4	März ²⁾	7 248	4 919	2 995	64	1 345	25	102
5	April ²⁾	8 957	5 997	3 709	83	1 578	40	130
6	Mai ²⁾	7 804	5 221	3 391	67	1 286	28	85
7	Juni ³⁾	8 452	5 693	3 621	55	1 446	53	90
8	Juli ²⁾	8 539	5 833	3 757	99	1 442	38	83
9	August ²⁾	8 266	5 632	3 625	90	1 397	24	89
10	September ²⁾	8 862	5 982	3 870	80	1 440	25	128
11	Oktober	8 525	5 667	3 698	82	1 318	32	107
12	November	7 730	5 091	3 216	85	1 197	32	114
13	Dezember	5 663	3 802	2 446	47	867	52	87
	1998							
14	Januar	5 102	3 597	2 170	64	935	20	91
15	Februar	4 817	3 409	2 066	50	898	23	93
16	März	6 267	4 149	2 553	72	1 031	14	122
17	April	6 388	4 219	2 728	63	958	32	99
18	Mai	6 146	4 081	2 678	58	892	32	97
19	Juni	7 046	4 724	3 152	82	1 014	19	114
20	Juli	7 144	4 773	3 137	80	1 033	18	105
21	August	6 586	4 397	2 914	74	935	13	86

1) Deutsche Bahn AG, Post AG, Telekom AG, Postbank AG

2) nachträglich bereinigt mit Faktoren aus der Totalerhebung 1997

3) Ergebnisse der Totalerhebung

Hoch- und Tiefbau
nach Bauarten/Auftraggebern
Ergebnisse für alle Betriebe

Arbeitsstunden						Lfd. Nr.
	Tiefbau zusammen	Tiefbau				
Hochbau für Körperschaften des öffentl. Rechts Stunden		Gewerblicher und industrieller Tiefbau	Tiefbau für Bahn und Post ¹⁾	Straßenbau	Sonstiger Tiefbau für Körpersch. des öffentl. Rechts sowie Organis. ohne Erwerbszweck	
4 746	28 331	9 802	1 852	7 812	8 865	1
316	835	314	96	164	261	2
353	1 286	485	99	230	472	3
388	2 329	815	164	553	797	4
457	2 960	1 026	177	800	957	5
364	2 583	881	180	708	814	6
428	2 760	1 038	200	748	774	7
414	2 706	948	198	744	816	8
407	2 634	905	179	765	785	9
439	2 880	951	174	876	879	10
430	2 858	937	151	890	880	11
447	2 639	851	137	828	823	12
303	1 861	651	97	506	607	13
317	1 505	504	100	375	526	14
279	1 408	431	102	370	505	15
357	2 118	698	134	620	666	16
339	2 169	671	154	672	672	17
324	2 065	722	123	595	625	18
343	2 322	777	131	788	626	19
400	2 371	799	102	787	683	20
375	2 189	697	106	737	649	21

Vorbereitende Baustellenarbeiten,
8. Baugewerblicher Umsatz nach
Hochgerechnete

Lfd. Nr.	Jahr Monat	Baugewerblicher						
		insgesamt	darunter im Hochbau	Wohnungs- bau	Landwirt- schaftlicher Bau	Hochbau		
						Gewerblicher und industrieller Hochbau	Hochbau für Bahn und Post ¹⁾	Hochbau für Organisa- tionen ohne Erwerbszweck 1 000
1	1997	11 126 289	7 514 527	4 183 971	67 724	2 488 128	78 143	144 376
2	Januar	598 940	467 005	283 958	2 487	132 854	2 279	16 986
3	Februar	552 076	408 305	213 962	2 655	145 646	2 166	13 069
4	März ²⁾	753 110	542 728	291 793	4 669	182 125	4 229	12 899
5	April ²⁾	945 184	648 576	342 304	6 491	228 638	9 398	16 159
6	Mai ²⁾	903 867	589 187	352 147	3 981	181 139	6 466	8 850
7	Juni ³⁾	967 006	642 330	380 695	4 655	190 761	7 184	10 727
8	Juli ²⁾	1 054 339	730 885	368 959	6 542	295 470	4 177	7 775
9	August ²⁾	986 392	669 107	389 209	6 944	207 252	3 530	10 349
10	September ²⁾	1 075 092	728 165	424 772	5 828	239 807	3 671	9 837
11	Oktober	1 052 908	685 255	361 370	10 354	228 353	14 948	11 972
12	November	1 065 879	656 399	378 797	6 758	195 504	3 810	13 389
13	Dezember	1 171 496	746 585	396 005	6 360	260 579	16 285	12 364
	1998							
14	Januar	501 529	334 642	167 024	4 164	124 511	3 220	5 350
15	Februar	528 561	383 747	192 295	4 299	141 086	3 608	13 622
16	März	880 373	616 824	351 630	5 993	194 620	4 451	10 535
17	April	670 729	440 399	219 862	4 450	146 526	3 935	8 411
18	Mai	696 598	449 169	243 039	5 019	150 562	3 835	11 618
19	Juni	792 559	516 492	318 476	5 303	138 337	3 338	8 878
20	Juli	954 538	655 955	321 679	7 117	266 744	2 524	7 431
21	August	822 645	535 771	318 216	6 596	150 701	2 969	8 826

1) Deutsche Bahn AG, Post AG, Telekom AG, Postbank AG

2) nachträglich bereinigt mit Faktoren aus der Totalerhebung 1997

3) Ergebnisse der Totalerhebung

Hoch- und Tiefbau

Bauarten/Auftraggebern und Gesamtumsatz

Ergebnisse für alle Betriebe

Umsatz						Sonstiger Umsatz	Gesamt- umsatz	Lfd. Nr.
	Tiefbau zusammen	Tiefbau						
Hochbau für Körpersch. des öffentl. Rechts		Gewerblicher und industrieller Tiefbau	Tiefbau für Bahn und Post ¹⁾	Straßenbau	Sonstiger Tiefbau für Körpersch. des öffentl. Rechts sowie Organis. ohne Erwerbszweck			
DM								
552 186	3 611 762	1 166 696	224 981	1 227 556	992 529	152 333	11 278 623	1
28 441	131 935	43 645	16 915	33 039	38 336	5 618	604 558	2
30 807	143 771	56 736	10 114	32 969	43 952	7 572	559 648	3
47 013	210 382	77 136	13 763	53 886	65 597	12 112	765 222	4
45 586	296 608	96 866	15 202	96 731	87 809	15 505	960 689	5
36 604	314 680	110 720	20 852	98 250	84 858	16 082	919 949	6
48 309	324 676	110 367	25 160	102 869	86 280	15 083	982 090	7
47 962	323 454	101 492	22 942	109 692	89 328	12 159	1 066 498	8
51 823	317 285	99 257	21 144	107 887	88 997	12 223	998 615	9
44 250	346 927	109 881	27 097	114 872	95 077	14 593	1 089 685	10
58 258	367 653	119 929	15 595	137 139	94 990	16 435	1 069 343	11
58 141	409 480	116 308	18 057	158 269	116 846	13 003	1 078 882	12
54 992	424 911	124 359	18 140	181 953	100 459	11 948	1 183 444	13
30 373	166 887	57 286	14 301	52 129	43 171	5 995	507 524	14
28 837	144 814	48 488	10 809	43 897	41 620	7 346	535 907	15
49 595	263 549	87 273	13 066	89 434	73 776	11 009	891 382	16
57 215	230 330	66 887	16 395	84 500	62 548	9 672	680 401	17
35 096	247 429	80 060	18 404	85 950	63 015	8 815	705 413	18
42 160	276 067	84 131	15 832	108 459	67 645	9 291	801 850	19
50 460	298 583	91 201	9 701	127 336	70 345	10 281	964 819	20
48 463	286 874	86 859	25 211	106 788	68 016	12 071	834 716	21

