

Statistische Berichte

E II 1 - m 03 / 98

**Bauhauptgewerbe (Vorbereitende
Baustellenarbeiten,
Hoch- und Tiefbau)
im Land Brandenburg**

März 1998

Erarbeitet:

Landesamt für Datenverarbeitung und Statistik Brandenburg
Dezernat Baugewerbe, Bautätigkeit, Wohnungswesen

Herausgeber:

Landesamt für Datenverarbeitung und Statistik Brandenburg
Dezernat Öffentlichkeitsarbeit
Postfach 60 10 52
14410 Potsdam

Telefon: (0331) 39 403 - 405
Fax: (0331) 39 418
Internet: <http://www.brandenburg.de/lds/>
E-Mail: Info@lds.brandenburg.de

Erschienen im Juni 1998
Preis: 4,50 DM

Nachdruck, auch im Auszug, nur mit Quellenangabe gestattet!

Inhalt

	Seite
Vorbemerkungen	4
Vorbereitende Baustellenarbeiten, Hoch- und Tiefbau	
Ergebnisse der Betriebe von Unternehmen mit 20 und mehr Beschäftigten	
1. Betriebe, Beschäftigte, Löhne und Gehälter	7
2. Geleistete Arbeitsstunden nach Bauarten/Auftraggebern	8
3. Baugewerblicher Umsatz nach Bauarten/Auftraggebern und Gesamtumsatz	10
4. Auftragseingang nach Bauarten/Auftraggebern	12
5. Betriebe, Beschäftigte, Löhne und Gehälter, Arbeitsstunden sowie Umsätze nach Verwaltungsbezirken	14
6. Vierteljährlicher Auftragsbestand nach Bauarten/Auftraggebern und Verwaltungsbezirken	16
Hochgerechnete Ergebnisse für alle Betriebe	
7. Beschäftigte, Löhne und Gehälter	19
8. Geleistete Arbeitsstunden nach Bauarten/Auftraggebern	20
9. Baugewerblicher Umsatz nach Bauarten/Auftraggebern und Gesamtumsatz	22

Vorbemerkungen

Rechtsgrundlagen

Gesetz über die Statistik im Produzierenden Gewerbe (ProdGewG) in der Fassung der Bekanntmachung vom 30. Mai 1980 (BGBl. I S. 641), zuletzt geändert durch Artikel 3 der Verordnung vom 26. März 1991 (BGBl. I S. 846) in Verbindung mit dem Gesetz über die Statistik für Bundeszwecke (Bundesstatistikgesetz-BStatG) vom 22. Januar 1987 (BGBl. I S. 462, 565), zuletzt geändert durch Artikel 2 des Gesetzes vom 17. Januar 1996 (BGBl. I S. 34).

Mit Beginn des Jahres 1996 ist die Umstellung der Baugewerbestatistiken auf die neue Wirtschaftszweigklassifikation erfolgt. Diese „Klassifikation der Wirtschaftszweige - Ausgabe 1993“ (WZ 93) ist die von der Europäischen Kommission genehmigte nationale Fassung der NACE Rev. 1 für die Bundesrepublik Deutschland und ersetzt die bisherige „Systematik der Wirtschaftszweige, Fassung für die Statistik im Produzierenden Gewerbe“ (SYPRO). Sie ist sowohl für die Erhebung als auch für die Darstellung der statistischen Daten anzuwenden.

Im Sinne des Gesetzes über die Statistik im Produzierenden Gewerbe werden dem Bauhauptgewerbe die Gruppen „Vorbereitende Baustellenarbeiten“ (45.1) und „Hoch- und Tiefbau“ (45.2) zugeordnet. Zum Ausbaugewerbe werden die Gruppen „Bauinstallation“ (45.3), „Sonstiges Baugewerbe“ (45.4) sowie „Vermietung von Baumaschinen und -geräten mit Bedienungspersonal“ (45.5) gezählt. Die Gruppe 45.5 (Vermietung von Baumaschinen und -geräten mit Bedienungspersonal) ist nicht besetzt.

Durch die Umstellung der Erhebungen von SYPRO auf WZ 93 ergeben sich Änderungen der erfaßten Berichtskreise.

Die im folgenden dargestellten Ergebnisse betreffen die Betriebe/Unternehmen im Bereich Vorbereitende Baustellenarbeiten, Hoch- und Tiefbau. Zum Monatsbericht im Bauhauptgewerbe (Vorbereitende Baustellenarbeiten, Hoch- und Tiefbau) melden die Baubetriebe von Unternehmen des Baugewerbes mit 20 und mehr Beschäftigten, Baubetriebe mit 20 und mehr Beschäftigten anderer Unternehmen sowie alle Arbeitsgemeinschaften.

Auf der Grundlage der Totalerhebung (s. Tabellen 6,7,8) werden hochgerechnete Ergebnisse für alle Betriebe ermittelt. Das Aufschätzverfahren geht von der in der Totalerhebung des Vorjahres ermittelten Proportion zwischen Betrieben mit 1 bis 19 Beschäftigten einerseits und Betrieben mit 20 Beschäftigten und mehr andererseits aus und unterstellt deren weitere proportionale Entwicklung im Verlaufe des Jahres.

Die ermittelten Werte sind für die Berichtsmonate Oktober bis Februar endgültig, für die weiteren Monate bis einschließlich September des nächsten Jahres gelten sie als vorläufig.

Mit zunehmendem zeitlichen Abstand zur Juni-Erhebung treten in der Regel Änderungen in der Beschäftigtenzahl und Betriebsstruktur sowie in der Tätigkeit der Betriebe auf, die durch die Aufschätzung nur zum Teil erfaßt werden können. Um diesen Mangel zu beheben, erfolgt eine nachträgliche Berichtigung anhand der Ergebnisse der neuen Totalerhebung.

Ab Berichtsmonat Oktober werden für die Monate März bis Mai und Juli bis September nachträgliche Berichtigungen in den Tabellen 6, 7 und 8 ausgewiesen.

Definitionen

Beschäftigte

Tätige Inhaber und Mitinhaber, unbezahlt mithelfende Familienangehörige, kaufmännische und technische Angestellte und Auszubildende, Facharbeiter einschl. Poliere, Schachtmeister und Meister, Fachwerker und Werker, gewerblich Auszubildende einschl. Umschüler, Anlernlinge und Praktikanten, jedoch keine Personen im Vorruhestand.

Bruttolöhne und Bruttogehälter

Bei den Bruttolöhnen und Bruttogehältern ist die Summe der lohnsteuerpflichtigen Bruttobezüge (Bar- und Sachbezüge) angegeben. Diese Beträge verstehen sich ohne Arbeitgeberanteile zur Kranken-, Renten- und Arbeitslosenversicherung, ohne Beiträge zu den Sozialkassen des Baugewerbes, ohne Winterbau-Umlage, ohne Aufwendungen für die betrieblichen Alters-, Invaliditäts- und Hinterbliebenenversorgung, ohne gezahltes Vorruhestandsgeld, ohne Kurzarbeitergeld. Die Entgelte für Poliere, Schachtmeister und Meister sind zur Bruttolohnsumme und nicht zur Bruttogehaltssumme gerechnet. Den Gehältern sind auch die Bezüge von Gesellschaftern, Geschäftsführern, Vorstandsmitgliedern und anderen leitenden Kräften zugerechnet, soweit sie steuerlich als Einkünfte aus nichtselbständiger Arbeit anzusehen sind.

Geleistete Arbeitsstunden

Alle von Inhabern, Angestellten, Arbeitern und Auszubildenden auf Baustellen, Bauhöfen und in Werkstätten tatsächlich geleisteten (nicht die bezahlten) Arbeitsstunden. Nicht einbezogen sind die für Bürotätigkeit geleisteten Arbeitsstunden.

Umsatz (ohne Umsatzsteuer) ¹⁾

Als Umsatz gelten die dem Finanzamt für die Umsatzsteuer zu meldenden steuerbaren Beträge im Bundesgebiet einschl. Nachunternehmertätigkeit und Vergabe von Teilleistungen an Nachunternehmer. Hierzu zählen auch Anzahlungen für Teilleistungen oder Vorauszahlungen vor Ausführung der entsprechenden Lieferung oder Leistungen ab 10 000 DM¹⁾. Der Gesamtumsatz enthält außer dem baugewerblichen Umsatz (Umsatz aus Bauleistungen) die Handels- und sonstigen Umsätze.

Auftragseingang (nur 45.1 und 45.2)

Wert (ohne Umsatzsteuer) aller im Berichtsmonat vom Betrieb fest akzeptierten Inlandsaufträge für Bauleistungen. Um Doppelzählungen zu vermeiden, wird der Auftragseingang nur von dem Betrieb gemeldet, der den Bauauftrag ausführen wird, d. h. an Nachunternehmer zu vergebende Teile von Bauaufträgen werden nicht in die eigene Meldung einbezogen.

Auftragseingang nach Lage der Baustelle

Wert (ohne Umsatzsteuer) aller im Berichtsmonat von allen Betrieben in Deutschland im jeweiligen Bundesland fest akzeptierten Inlandsaufträge für Bauleistungen.

Diese vom Statistischen Bundesamt aggregierten Daten wurden erstmals in die Veröffentlichung einbezogen. Im statistischen Bericht E II 1 - m 02/98 wurden die Jahreswerte 1995, 1996 und 1997 für die Bundesländer Berlin und Brandenburg veröffentlicht.

Die gleiche Tabelle wurde vom Statistischen Landesamt Berlin in der Veröffentlichung E II 1 - m 02/98 publiziert.

Auftragsbestand (nur 45.1 und 45.2)

Summe der Werte aller vorliegenden, fest akzeptierten und noch nicht ausgeführten Bauaufträge im Inland von anderen Firmen und sonstigen Kunden (ohne an Subunternehmer vergebene Aufträge).

Der Auftragsbestand wird am Ende eines jeden Vierteljahres erhoben. Die Veröffentlichung des Auftragsbestandes erfolgt in den Statistischen Berichten der Monate März, Juni, September und Dezember.

Besondere Ergebnisanzeige im Bereich Vorbereitende Baustellenarbeiten, Hoch- und Tiefbau

Die Merkmale geleistete Arbeitsstunden, baugewerblicher Umsatz, Auftragseingang und -bestand werden nach der Art der errichteten Bauten und z.T. nach Auftraggebern erhoben. Gegenüber 1995 ist die Gliederung verändert worden, die Auftraggeber „Bahn und Post“ werden jetzt dem „Gewerblichen Bau“ zugeordnet. Alle Angaben für das Vorjahr sind vergleichbar ausgewiesen.

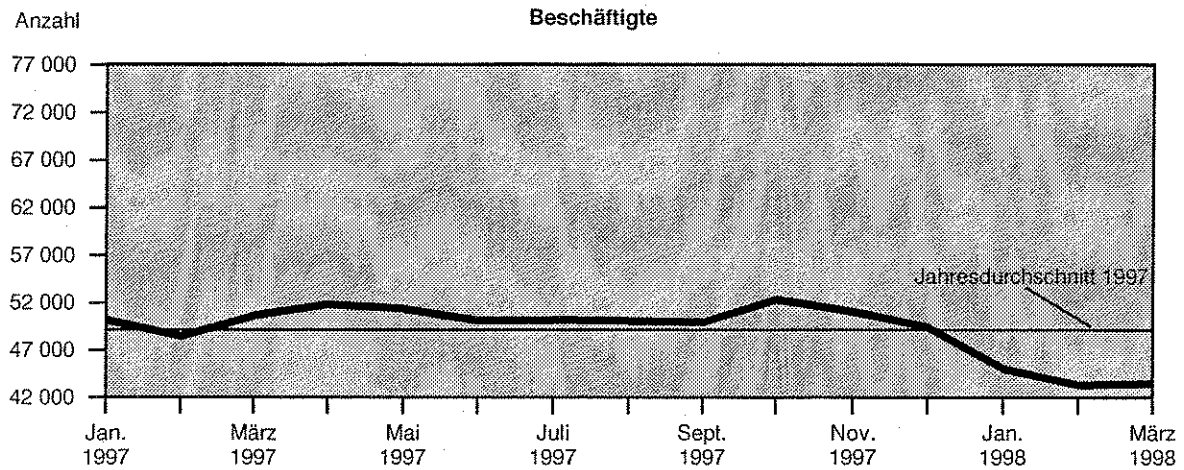
Zeichenerklärung (nach DIN 55 301)

- 0 weniger als die Hälfte von 1 in der letzten besetzten Stelle, jedoch mehr als nichts
- nichts vorhanden (genau Null)
- . Zahlenwert unbekannt oder geheimzuhalten
- p vorläufige Zahl
- r berichtigte Zahl

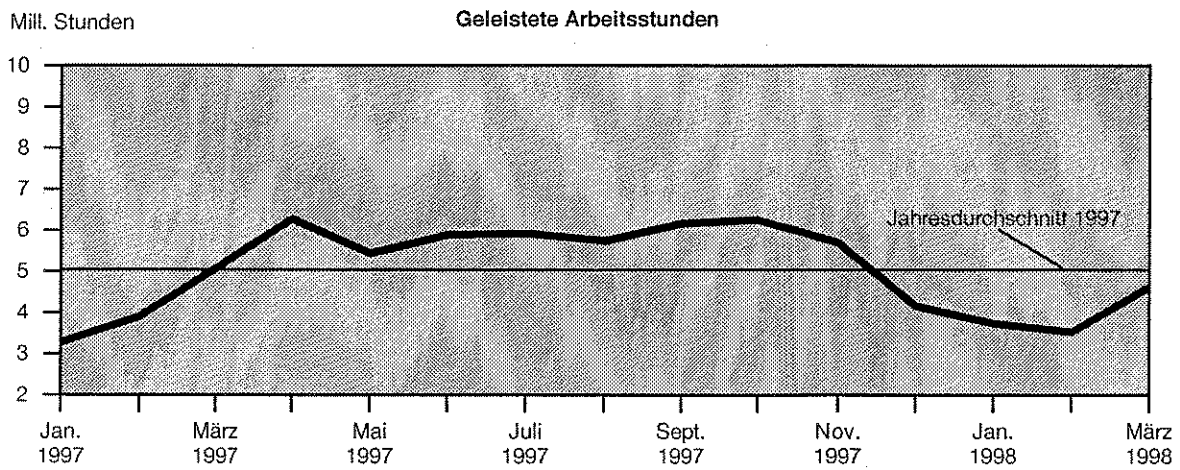
Anmerkung: Abweichungen in den Summen erklären sich aus dem Runden der Einzelwerte.

¹⁾ siehe Umsatzsteuergesetz (UStG 1980)

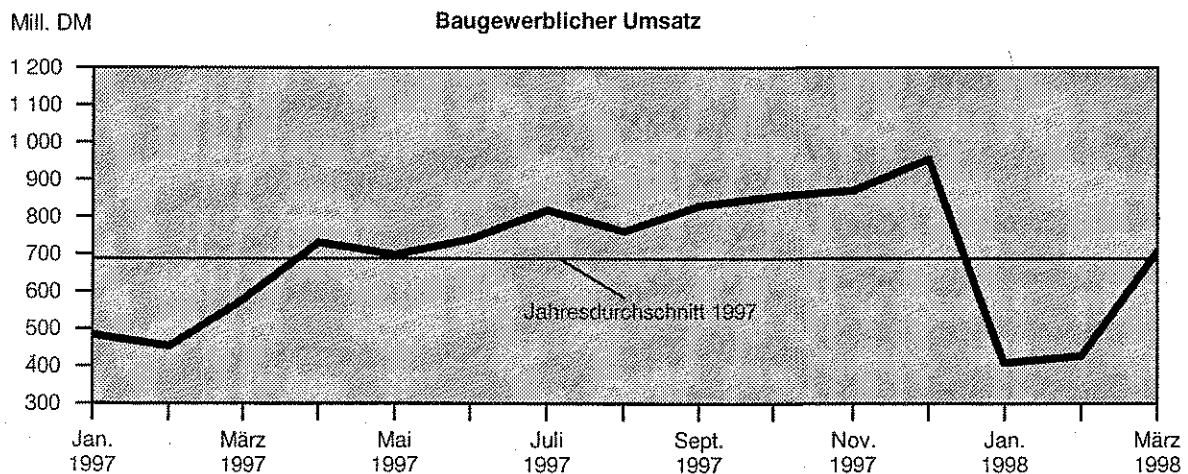
Vorbereitende Baustellenarbeiten, Hoch- und Tiefbau Betriebe von Unternehmen mit 20 und mehr Beschäftigten



LDS Brandenburg 189/98



LDS Brandenburg 190/98



LDS Brandenburg 191/98

Vorbereitende Baustellenarbeiten, Hoch- und Tiefbau

1. Betriebe, Beschäftigte, Löhne und Gehälter

Ergebnisse der Betriebe von Unternehmen mit 20 und mehr Beschäftigten

Jahr Monat	Betriebe	dar. Argen	Beschäftigte							Brutto- lohn- summe	Brutto- gehalt- summe
			insgesamt	davon					dar. ausl. Arbeit- nehmer		
				tätige Inhaber u. unbezahlte Familien- angehörige	kaufm. u. techn. An- gestellte u. Auszu- bildende	Fach- arbeiter, Poliere, Meister	Fach- werker und Werker	gewerbl. Auszu- bildende und Um- schüler			
Anzahl										1 000 DM	
1997 ¹⁾	962	2	50 455	242	7 334	28 996	9 008	4 875	310	1 640 337	498 474
Januar	1 000	3	50 175	253	7 714	28 676	8 240	5 292	305	132 148	40 892
Februar	996	3	48 425	253	7 589	27 484	7 862	5 237	295	108 576	40 679
März	981	3	50 621	245	7 523	28 913	8 799	5 141	284	126 993	40 767
April	978	3	51 821	249	7 466	29 781	9 184	5 141	287	141 888	40 539
Mai	964	3	51 353	243	7 391	29 499	9 229	4 991	282	141 951	42 174
Juni	933	1	50 135	234	7 135	28 899	9 154	4 713	267	134 752	41 929
Juli	933	1	50 203	231	7 084	29 023	9 332	4 533	280	146 962	40 413
August	928	1	50 041	235	7 083	28 973	9 035	4 715	350	134 675	39 827
September	928	1	49 912	228	7 076	28 807	9 167	4 634	334	139 888	39 269
Oktober	973	1	52 320	245	7 376	30 217	9 698	4 784	426	150 731	41 267
November	965	1	51 039	244	7 319	29 362	9 423	4 691	342	141 413	47 009
Dezember	962	1	49 409	239	7 249	28 324	8 971	4 626	268	140 360	43 709
1998											
Januar	946	1	45 047	233	7 054	25 700	7 619	4 441	209	115 573	39 795
Februar	927	1	43 308	227	6 902	24 536	7 311	4 332	201	101 881	38 857
März	922	1	43 540	227	6 778	24 808	7 451	4 276	202	111 733	37 833

1) Betriebe und Beschäftigte im Jahresdurchschnitt

Vorbereitende Baustellenarbeiten,
2. Geleistete Arbeitsstunden
Ergebnisse der Betriebe von Unternehmen

Lfd. Nr.	Jahr Monat	Geleistete						
		insgesamt	darunter im Hochbau	Wohnungs- bau	Landwirt- schaftlicher Bau	Hochbau		
						Gewerblicher und industrieller Hochbau	Hochbau für Bahn und Post ¹⁾	Hochbau für Organisa- tionen ohne Erwerbszweck 1 000
1	1997	63 772	39 552	22 632	499	11 336	327	876
2	Januar	3 278	2 531	1 371	30	782	21	55
3	Februar	3 906	2 754	1 448	29	878	30	65
4	März	5 068	3 095	1 694	36	958	20	76
5	April	6 268	3 764	2 098	47	1 124	32	97
6	Mai	5 434	3 249	1 918	38	916	22	63
7	Juni	5 892	3 556	2 049	31	1 025	42	67
8	Juli	5 921	3 632	2 125	56	1 027	30	62
9	August	5 734	3 507	2 050	51	995	19	66
10	September	6 162	3 727	2 189	45	1 026	20	95
11	Oktober	6 252	3 779	2 248	52	1 015	25	80
12	November	5 698	3 414	1 955	54	922	25	85
13	Dezember	4 156	2 544	1 487	30	668	41	65
	1998							
14	Januar	3 732	2 428	1 319	41	720	16	68
15	Februar	3 520	2 300	1 256	32	692	18	69
16	März	4 626	2 792	1 552	46	794	11	91

1) Deutsche Bahn AG, Post AG, Telekom AG, Postbank AG

Hoch- und Tiefbau
nach Bauarten/Auftraggebern
mit 20 und mehr Beschäftigten

Arbeitsstunden						Lfd. Nr.
	Tiefbau zusammen	Tiefbau				
Hochbau für Körperschaften des öffentl. Rechts Stunden		Gewerblicher und industrieller Tiefbau	Tiefbau für Bahn und Post ¹⁾	Straßenbau	Sonstiger Tiefbau für Körpersch. des öffentl. Rechts sowie Organis. ohne Erwerbszweck	
3 882	24 217	8 424	1 596	6 539	7 658	1
272	747	277	86	144	240	2
304	1 152	427	89	202	434	3
311	1 973	694	140	458	681	4
366	2 504	874	151	662	817	5
292	2 185	750	154	586	695	6
342	2 336	885	171	619	661	7
332	2 289	807	169	616	697	8
326	2 227	771	153	633	670	9
352	2 435	810	149	725	751	10
359	2 473	818	131	758	766	11
373	2 284	743	119	705	717	12
253	1 612	568	84	431	529	13
264	1 304	440	87	319	458	14
233	1 220	376	89	315	440	15
298	1 834	609	117	528	580	16

Vorbereitende Baustellenarbeiten,
3. Baugewerblicher Umsatz nach
Ergebnisse der Betriebe von Unternehmen

Lfd. Nr.	Jahr Monat	Baugewerblicher						
		insgesamt	darunter im Hochbau	Wohnungs- bau	Landwirt- schaftlicher Bau	Hochbau		
						Gewerblicher und industrieller Hochbau	Hochbau für Bahn und Post ¹⁾	Hochbau für Organisa- tionen ohne Erwerbszweck
1 000								
1	1997	8 778 989	5 588 747	2 847 506	46 317	2 054 343	42 752	122 942
2	Januar	483 876	363 927	202 859	2 168	117 024	2 172	14 596
3	Februar	454 076	323 952	152 854	2 315	128 292	2 064	11 230
4	März	579 481	396 644	193 818	2 970	146 925	2 198	10 899
5	April	731 219	473 110	227 369	4 129	184 448	4 885	13 654
6	Mai	698 746	424 421	233 907	2 532	146 129	3 361	7 478
7	Juni	741 568	458 929	252 699	2 961	149 609	3 734	9 064
8	Juli	819 025	536 977	245 074	4 161	238 363	2 171	6 570
9	August	761 188	484 626	258 525	4 417	167 195	1 835	8 745
10	September	829 627	527 025	282 147	3 707	193 458	1 908	8 312
11	Oktober	855 647	525 045	253 892	7 480	194 477	7 859	10 280
12	November	870 078	501 974	266 136	4 882	166 501	2 003	11 497
13	Dezember	954 454	572 117	278 226	4 595	221 922	8 562	10 617
	1998							
14	Januar	409 513	259 302	117 348	3 008	106 040	1 693	4 594
15	Februar	427 468	297 232	135 103	3 106	120 156	1 897	11 697
16	März	708 895	471 978	247 049	4 330	165 748	2 340	9 046

1) Deutsche Bahn AG, Post AG, Telekom AG, Postbank AG

Hoch- und Tiefbau
Bauarten/Auftraggebern und Gesamtumsatz
mit 20 und mehr Beschäftigten

Umsatz						Sonstiger Umsatz	Gesamt- umsatz	Lfd. Nr.
	Tiefbau zusammen	Tiefbau						
Hochbau für Körpersch. des öffentl. Rechts		Gewerblicher und industrieller Tiefbau	Tiefbau für Bahn und Post ¹⁾	Straßenbau	Sonstiger Tiefbau für Körpersch. des öffentl. Rechts sowie Organis. ohne Erwerbszweck			
DM								
474 887	3 190 238	1 029 340	206 466	1 102 864	851 568	134 092	8 913 080	1
25 108	119 949	37 471	15 624	30 786	36 068	4 962	488 838	2
27 197	130 124	48 710	9 342	30 721	41 351	6 688	460 764	3
39 834	182 837	67 687	12 572	48 001	54 577	10 626	590 107	4
38 625	258 109	85 000	13 886	86 166	73 057	13 602	744 821	5
31 014	274 325	97 157	19 047	87 519	70 602	14 108	712 854	6
40 862	282 639	96 238	22 982	91 634	71 785	13 232	754 800	7
40 638	282 048	89 059	20 956	97 712	74 321	10 667	829 692	8
43 909	276 562	87 098	19 314	96 104	74 046	10 723	771 911	9
37 493	302 602	96 421	24 751	102 326	79 104	12 802	842 429	10
51 057	330 602	107 924	14 451	124 077	84 150	14 567	870 214	11
50 955	368 104	104 665	16 732	143 195	103 512	11 525	881 603	12
48 195	382 337	111 910	16 809	164 623	88 995	10 590	965 044	13
26 619	150 211	51 551	13 252	47 164	38 244	5 314	414 827	14
25 273	130 236	43 634	10 016	39 716	36 870	6 511	433 979	15
43 465	236 917	78 537	12 107	80 916	65 357	9 758	718 653	16

Vorbereitende Baustellenarbeiten,
4. Auftragseingang
Ergebnisse der Betriebe von Unternehmen

Lfd. Nr.	Jahr Monat	Auftrags						
		insgesamt	darunter im Hochbau	Wohnungs- bau	Landwirt- schaftlicher Bau	Hochbau		
						Gewerblicher und industrieller Hochbau	Hochbau für Bahn und Post ¹⁾	Hochbau für Organisa- tionen ohne Erwerbszweck 1 000
1	1997	6 902 856	4 249 027	2 011 860	40 546	1 711 441	37 842	71 542
2	Januar	367 365	240 415	114 734	2 158	95 606	3 504	2 071
3	Februar	461 937	330 867	161 768	3 613	133 893	1 597	3 415
4	März	556 690	324 686	190 281	1 479	100 982	2 250	4 514
5	April	616 084	411 251	218 334	2 366	150 845	2 060	6 490
6	Mai	595 106	374 057	203 455	2 649	120 792	2 713	6 706
7	Juni	631 877	355 859	183 200	8 713	112 587	5 391	8 357
8	Juli	608 455	355 998	176 910	2 904	139 192	3 066	5 002
9	August	695 032	433 096	214 693	2 915	159 206	4 762	7 528
10	September	703 102	425 094	140 789	2 189	239 712	3 139	7 219
11	Oktober	655 768	404 325	155 462	5 430	190 442	4 293	7 747
12	November	546 863	313 534	148 719	1 882	128 939	2 356	4 941
13	Dezember	464 577	279 845	103 515	4 248	139 245	2 711	7 552
	1998							
14	Januar	367 736	243 480	113 838	1 662	100 411	491	5 150
15	Februar	387 209	264 057	154 200	3 514	82 325	397	6 221
16	März	554 156	355 813	175 818	3 514	125 649	1 051	5 764

1) Deutsche Bahn AG, Post AG, Telekom AG, Postbank AG

Hoch- und Tiefbau
nach Bauarten/Auftraggebern
mit 20 und mehr Beschäftigten

eingang						Lfd. Nr.
Hochbau für Körperschaften des öffentl. Rechts	Tiefbau zusammen	Tiefbau				
		Gewerblicher und industrieller Tiefbau	Tiefbau für Bahn und Post ¹⁾	Straßenbau	Sonstiger Tiefbau für Körpersch. des öffentl. Rechts sowie Organis. ohne Erwerbszweck	
DM						
375 796	2 653 829	736 646	196 581	903 671	816 931	1
22 342	126 950	41 899	35 234	16 902	32 915	2
26 581	131 070	42 938	4 807	28 489	54 836	3
25 180	232 004	61 990	28 041	58 026	83 947	4
31 156	204 833	65 970	9 737	63 059	66 067	5
37 742	221 049	71 327	7 701	68 804	73 217	6
37 611	276 018	69 413	24 538	107 938	74 129	7
28 924	252 457	75 539	8 488	74 177	94 253	8
43 992	261 936	73 754	21 387	99 891	66 904	9
32 046	278 008	74 904	18 653	101 499	82 952	10
40 951	251 443	58 958	5 502	106 980	80 003	11
26 697	233 329	52 556	25 497	93 853	61 423	12
22 574	184 732	47 398	6 996	84 053	46 285	13
21 928	124 256	44 504	20 139	22 720	36 893	14
17 400	123 152	51 476	6 219	36 735	28 722	15
44 017	198 343	67 639	8 111	73 060	49 533	16

Vorbereitende Baustellenarbeiten,
5. Betriebe, Beschäftigte, Löhne und Gehälter,
Ergebnisse der Betriebe von Unternehmen

Lfd. Nr.	Verwaltungsbezirk	Betriebe			Beschäftigte			Bruttolohn- und gehaltsumme		
		März	Februar	März	März	Februar	März	März	Februar	März
		1997	1998		1997	1998		1997	1998	
		Anzahl						1 000 DM		
	Kreisfreie Städte									
1	Brandenburg a. d. H.	21	30	29	1 899	1 891	1 595	6 599	6 262	5 390
2	Cottbus	37	38	38	2 008	1 825	1 823	7 154	6 269	6 414
3	Frankfurt (Oder)	23	20	20	1 392	1 205	1 110	4 536	3 795	3 749
4	Potsdam	41	41	41	2 668	1 920	1 940	9 570	7 214	7 546
	Landkreise									
5	Barnim	50	48	47	2 292	1 948	1 926	7 969	6 773	7 106
6	Dahme-Spreewald	59	56	56	2 865	2 638	2 668	9 437	8 704	9 247
7	Elbe-Elster	67	59	59	3 447	3 014	3 064	10 372	9 287	9 875
8	Havelland	48	39	39	1 949	1 665	1 695	5 766	4 814	5 139
9	Märkisch-Oderland	75	76	75	4 863	4 238	4 307	17 160	14 688	16 252
10	Oberhavel	59	54	54	2 985	2 405	2 439	10 593	8 124	8 960
11	Oberspreewald-Lausitz	47	47	47	2 300	1 880	1 914	7 072	5 831	6 330
12	Oder-Spree	67	62	61	3 224	2 870	3 004	10 305	8 913	9 842
13	Ostprignitz-Ruppin	55	56	56	3 046	2 836	2 816	9 217	8 311	8 695
14	Potsdam-Mittelmark	93	90	90	4 878	4 415	4 476	17 173	14 970	15 723
15	Prignitz	44	33	33	2 101	1 500	1 586	6 514	4 847	5 272
16	Spree-Neiße	67	68	68	2 997	2 541	2 605	9 868	7 553	8 428
17	Teltow-Fläming	58	54	53	2 629	2 220	2 272	9 063	7 230	8 006
18	Uckermark	70	56	56	3 078	2 297	2 300	9 392	7 156	7 591
19	Land Brandenburg	981	927	922	50 621	43 308	43 540	167 760	140 738	149 566

Hoch- und Tiefbau
Arbeitsstunden sowie Umsätze nach Verwaltungsbezirken
mit 20 und mehr Beschäftigten

geleistete Arbeitsstunden			Baugewerblicher Umsatz			Gesamtumsatz			Lfd. Nr.
März	Februar	März	März	Februar	März	März	Februar	März	
1997	1998		1997	1998		1997	1998		
1 000			1 000 DM						
172	139	149	23 250	20 111	22 318	24 185	21 280	23 336	1
182	138	162	35 959	40 705	44 694	36 043	40 839	44 792	2
145	83	115	19 257	9 252	13 473	19 895	9 477	14 544	3
249	148	191	40 550	25 494	48 439	40 659	25 531	48 486	4
212	159	202	21 714	16 731	31 530	21 850	17 070	32 665	5
322	216	290	31 102	20 975	36 809	31 264	21 068	36 981	6
333	256	326	33 079	28 283	48 094	33 552	28 560	48 893	7
214	142	190	17 542	13 870	22 933	17 639	13 944	23 011	8
504	347	472	65 999	46 277	70 793	67 301	46 883	71 322	9
297	199	281	31 748	18 742	35 436	31 890	19 478	36 251	10
225	148	201	20 561	16 080	42 456	20 631	16 215	42 597	11
308	231	323	39 870	26 005	45 828	40 223	26 117	46 013	12
303	227	278	29 773	20 807	35 551	29 896	21 035	35 947	13
496	365	478	60 539	43 552	82 905	64 664	44 163	84 111	14
207	136	179	14 657	13 596	20 231	14 866	14 097	20 920	15
319	205	283	31 812	20 964	36 615	32 295	21 082	36 913	16
271	183	251	35 185	26 104	39 371	35 637	26 845	39 955	17
313	202	254	26 883	19 928	31 424	27 615	20 302	31 921	18
5 068	3 520	4 626	579 481	427 468	708 895	590 107	433 979	718 653	19

Vorbereitende Baustellenarbeiten
6. Vierteljährlicher Auftragsbestand
Ergebnisse der Betriebe von Unternehmen

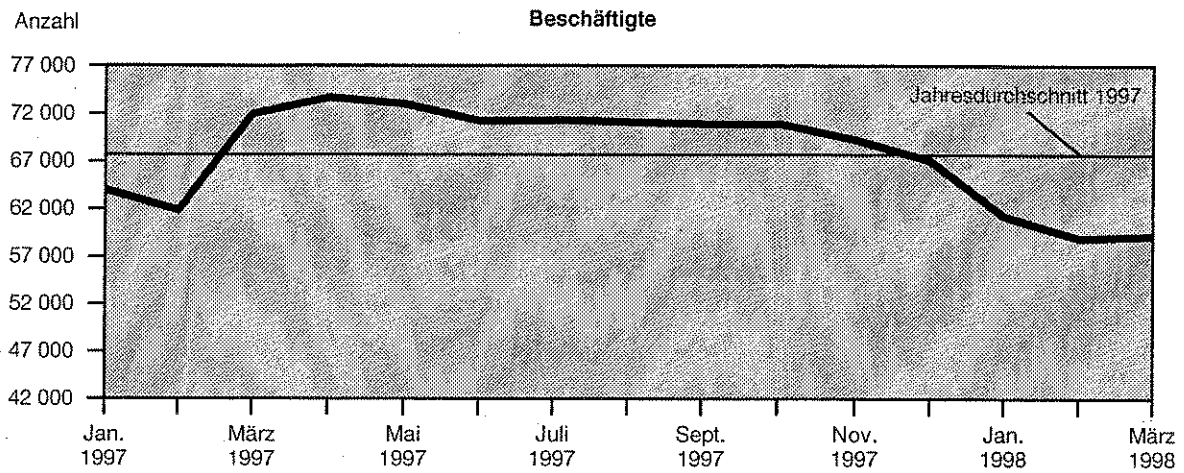
Lfd. Nr.	Zeitraum Verwaltungsbezirk	Auftrags						
		insgesamt	darunter im Hochbau	Wohnungs- bau	Landwirt- schaftlicher Bau	Hochbau		
						Gewerblicher und industrieller Hochbau	Hochbau für Bahn und Post ¹⁾	Hochbau für Organisa- tionen ohne Erwerbszweck
1 000								
1	1. Vj 1997	2 800 554	1 823 526	936 212	17 895	661 365	5 773	24 437
2	2. Vj.1997	2 605 421	1 683 305	868 277	11 042	611 136	4 995	71 163
3	3. Vj.1997	2 686 219	1 727 462	771 493	5 380	744 525	8 240	26 902
4	4. Vj 1997	2 558 211	1 737 829	668 335	9 385	606 071	265 827	17 446
	1. Vj 1998							
	Kreisfreie Städte							
5	Brandenburg an der Havel	87 422	75 415	18 273	-	12 903	79	-
6	Cottbus	276 293	256 271	27 431	-	222 122	1 582	210
7	Frankfurt (Oder)	56 174	27 272	11 677	-	13 102	-	28
8	Potsdam	180 914	109 631	51 374	8 949	38 265	131	488
	Landkreise							
9	Barnim	57 170	28 062	18 123	-	5 337	140	2 063
10	Dahme-Spreewald	80 589	30 268	13 661	-	7 763	-	4 299
11	Elbe-Elster	102 284	81 738	38 257	717	24 618	122	2 340
12	Havelland	65 217	36 578	28 919	-	2 336	67	547
13	Märkisch-Oderland	516 785	347 492	38 331	2 771	297 459	-	3 671
14	Oberhavel	144 296	66 197	33 302	140	27 097	-	1 203
15	Oberspreewald-Lausitz	73 081	45 352	17 887	251	24 050	38	256
16	Oder-Spree	117 088	71 976	55 015	-	12 195	1 791	1 367
17	Ostprignitz-Ruppin	92 437	59 712	36 443	3 755	16 514	-	598
18	Potsdam-Mittelmark	256 765	208 763	157 187	806	16 945	628	3 068
19	Prignitz	47 205	34 164	14 358	137	7 918	250	1 878
20	Spree- Neiße	105 385	59 755	34 442	122	21 566	-	657
21	Teltow-Fläming	99 878	70 380	55 895	616	7 911	20	4 148
22	Uckermark	78 232	62 153	26 331	310	23 214	-	600
23	Land Brandenburg	2 437 218	1 671 181	676 906	18 574	781 315	4 848	27 421

1) Deutsche Bahn AG, Post AG, Telekom AG, Postbank AG

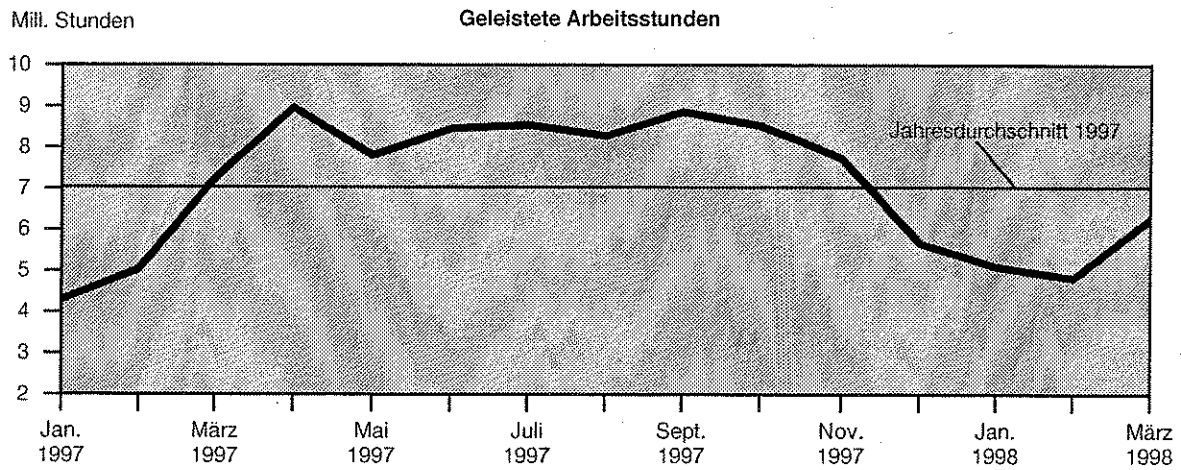
Hoch- und Tiefbau
nach Bauarten/Auftraggebern und Verwaltungsbezirken
mit 20 und mehr Beschäftigten

bestand						Lfd. Nr.
Hochbau für Körperschaften des öffentl. Rechts	Tiefbau zusammen	Tiefbau				
		Gewerblicher und industrieller Tiefbau	Tiefbau für Bahn und Post ¹⁾	Straßenbau	Sonstiger Tiefbau für Körpersch. des öffentl. Rechts sowie Organis. ohne Erwerbszweck	
DM						
177 844	977 028	257 057	47 829	348 791	323 351	1
116 692	922 116	257 761	53 145	373 455	237 755	2
170 922	958 757	297 039	36 474	345 481	279 763	3
170 765	820 382	206 357	46 040	366 576	201 409	4
44 160	12 007	8 404	500	316	2 787	5
4 926	20 022	9 007	100	5 029	5 886	6
2 465	28 902	12 661	200	5 650	10 391	7
10 424	71 283	7 319	24 897	12 467	26 600	8
2 399	29 108	4 818	103	5 511	18 676	9
4 545	50 321	24 929	1 134	9 259	14 999	10
15 684	20 546	2 978	20	6 137	11 411	11
4 709	28 639	7 357	4 081	10 403	6 798	12
5 260	169 293	21 874	20 181	105 017	22 221	13
4 455	78 099	16 492	4 870	43 858	12 879	14
2 870	27 729	9 770	577	5 149	12 233	15
1 608	45 112	18 742	2 018	15 555	8 797	16
2 402	32 725	7 539	907	19 131	5 148	17
30 129	48 002	17 304	3 755	14 540	12 403	18
9 623	13 041	5 123	2 158	690	5 070	19
2 968	45 630	5 450	100	31 489	8 591	20
1 790	29 498	10 783	1 400	9 808	7 507	21
11 698	16 079	7 181	119	3 945	4 834	22
162 117	766 037	197 733	67 119	303 956	197 229	23

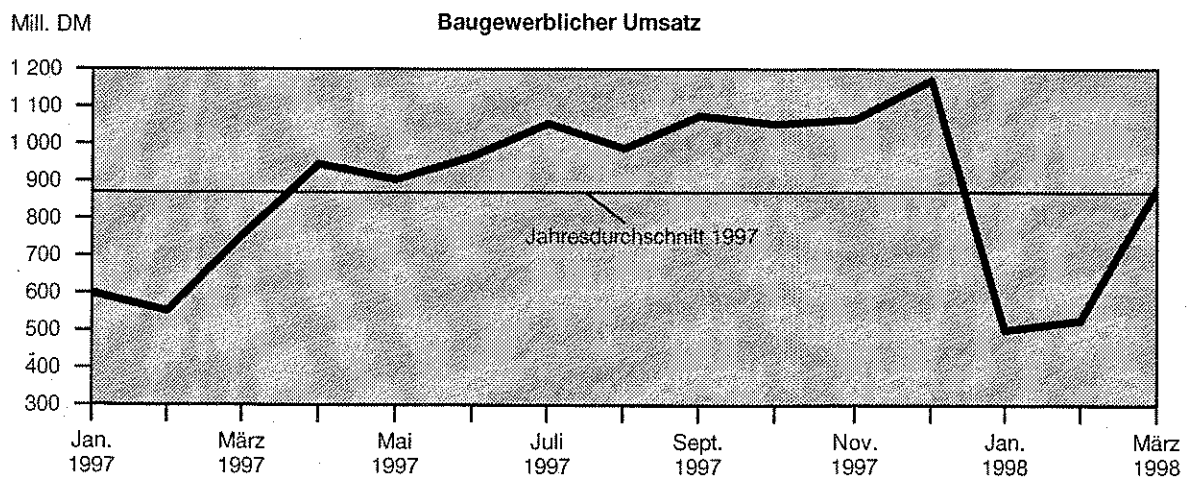
Vorbereitende Baustellenarbeiten, Hoch- und Tiefbau Alle Betriebe - Hochgerechnete Ergebnisse



LDS Brandenburg 192/98



LDS Brandenburg 193/98



LDS Brandenburg 194/98

Vorbereitende Baustellenarbeiten, Hoch- und Tiefbau

7. Beschäftigte, Löhne und Gehälter

Hochgerechnete Ergebnisse für alle Betriebe

Jahr Monat	Beschäftigte							Brutto- lohn- summe	Brutto- gehalt- summe
	insgesamt	davon					dar. ausl. Arbeit- nehmer		
		tätige Inhaber u. unbezahlte Familien- angehörige	kaufm. u. techn. An- gestellte u. Auszu- bildende	Fach- arbeiter, Poliere, Meister	Fach- werker und Werker	gewerbl. Auszu- bildende und Um- schüler			
	Anzahl							1 000 DM	
1997 ¹⁾	69 656	2 219	10 040	39 097	11 995	6 305	485	2 155 134	621 601
Januar	63 982	1 654	9 750	35 920	10 168	6 490	375	162 036	48 421
Februar	61 796	1 654	9 592	34 426	9 701	6 423	362	133 133	48 169
März ²⁾	71 965	2 428	10 586	40 111	12 052	6 788	511	170 949	51 941
April ²⁾	73 655	2 467	10 506	41 315	12 579	6 788	516	191 000	51 651
Mai ²⁾	72 964	2 408	10 401	40 924	12 641	6 590	507	191 084	53 734
Juni ³⁾	71 182	2 378	10 032	40 026	12 563	6 183	480	181 432	52 856
Juli ²⁾	71 288	2 289	9 969	40 263	12 782	5 985	503	197 830	51 490
August ²⁾	71 089	2 328	9 967	40 194	12 375	6 225	629	181 290	50 744
September ²⁾	70 854	2 259	9 957	39 964	12 556	6 118	600	188 307	50 033
Oktober	70 888	2 276	9 991	39 881	12 608	6 132	551	194 493	50 827
November	69 197	2 267	9 914	38 752	12 251	6 013	442	182 469	57 900
Dezember	67 013	2 220	9 819	37 382	11 663	5 929	347	181 111	53 835
1998									
Januar	61 236	2 164	9 555	33 919	9 906	5 692	270	149 127	49 014
Februar	58 898	2 109	9 349	32 383	9 505	5 552	260	131 460	47 859
März	59 200	2 109	9 181	32 742	9 687	5 481	261	144 172	46 598

1) Beschäftigte im Jahresdurchschnitt

2) nachträglich bereinigt mit Faktoren aus der Totalerhebung 1997

3) Ergebnisse der Totalerhebung

Vorbereitende Baustellenarbeiten,
8. Geleistete Arbeitsstunden
Hochgerechnete

Lfd. Nr.	Jahr Monat	Geleistete						
		insgesamt	darunter im Hochbau	Wohnungs- bau	Landwirt- schaftlicher Bau	Hochbau		
						Gewerblicher und industrieller Hochbau	Hochbau für Bahn und Post ¹⁾	Hochbau für Organisa- tionen ohne Erwerbszweck
1 000								
1	1997	89 370	61 040	38 543	823	15 360	409	1 159
2	Januar	4 291	3 456	2 050	36	963	25	66
3	Februar	5 033	3 747	2 165	35	1 081	35	78
4	März ²⁾	7 248	4 919	2 995	64	1 345	25	102
5	April ²⁾	8 957	5 997	3 709	83	1 578	40	130
6	Mai ²⁾	7 804	5 221	3 391	67	1 286	28	85
7	Juni ³⁾	8 452	5 693	3 621	55	1 446	53	90
8	Juli ²⁾	8 539	5 833	3 757	99	1 442	38	83
9	August ²⁾	8 266	5 632	3 625	90	1 397	24	89
10	September ²⁾	8 862	5 982	3 870	80	1 440	25	128
11	Oktober	8 525	5 667	3 698	82	1 318	32	107
12	November	7 730	5 091	3 216	85	1 197	32	114
13	Dezember	5 663	3 802	2 446	47	867	52	87
	1998							
14	Januar	5 102	3 597	2 170	64	935	20	91
15	Februar	4 817	3 409	2 066	50	898	23	93
16	März	6 267	4 149	2 553	72	1 031	14	122

1) Deutsche Bahn AG, Post AG, Telekom AG, Postbank AG

2) nachträglich bereinigt mit Faktoren aus der Totalerhebung 1997

3) Ergebnisse der Totalerhebung

Hoch- und Tiefbau
nach Bauarten/Auftraggebern
Ergebnisse für alle Betriebe

Arbeitsstunden						Lfd. Nr.
	Tiefbau zusammen	Tiefbau				
Hochbau für Körperschaften des öffentl. Rechts Stunden		Gewerblicher und industrieller Tiefbau	Tiefbau für Bahn und Post ¹⁾	Straßenbau	Sonstiger Tiefbau für Körpersch. des öffentl. Rechts sowie Organis. ohne Erwerbszweck	
4 746	28 331	9 802	1 852	7 812	8 865	1
316	835	314	96	164	261	2
353	1 286	485	99	230	472	3
388	2 329	815	164	553	797	4
457	2 960	1 026	177	800	957	5
364	2 583	881	180	708	814	6
428	2 760	1 038	200	748	774	7
414	2 706	948	198	744	816	8
407	2 634	905	179	765	785	9
439	2 880	951	174	876	879	10
430	2 858	937	151	890	880	11
447	2 639	851	137	828	823	12
303	1 861	651	97	506	607	13
317	1 505	504	100	375	526	14
279	1 408	431	102	370	505	15
357	2 118	698	134	620	666	16

Vorbereitende Baustellenarbeiten,
9. Baugewerblicher Umsatz nach
Hochgerechnete

Lfd. Nr.	Jahr Monat	Baugewerblicher						
		insgesamt	darunter im Hochbau	Wohnungs- bau	Landwirt- schaftlicher Bau	Hochbau		
						Gewerblicher und industrieller Hochbau	Hochbau für Bahn und Post ¹⁾	Hochbau für Organisa- tionen ohne Erwerbszweck 1 000
1	1997	11 126 289	7 514 527	4 183 971	67 724	2 488 128	78 143	144 376
2	Januar	598 940	467 005	283 958	2 487	132 854	2 279	16 986
3	Februar	552 076	408 305	213 962	2 655	145 646	2 166	13 069
4	März ²⁾	753 110	542 728	291 793	4 669	182 125	4 229	12 899
5	April ²⁾	945 184	648 576	342 304	6 491	228 638	9 398	16 159
6	Mai ²⁾	903 867	589 187	352 147	3 981	181 139	6 466	8 850
7	Juni ³⁾	967 006	642 330	380 695	4 655	190 761	7 184	10 727
8	Juli ²⁾	1 054 339	730 885	368 959	6 542	295 470	4 177	7 775
9	August ²⁾	986 392	669 107	389 209	6 944	207 252	3 530	10 349
10	September ²⁾	1 075 092	728 165	424 772	5 828	239 807	3 671	9 837
11	Oktober	1 052 908	685 255	361 370	10 354	228 353	14 948	11 972
12	November	1 065 879	656 399	378 797	6 758	195 504	3 810	13 389
13	Dezember	1 171 496	746 585	396 005	6 360	260 579	16 285	12 364
	1998							
14	Januar	501 529	334 642	167 024	4 164	124 511	3 220	5 350
15	Februar	528 561	383 747	192 295	4 299	141 086	3 608	13 622
16	März	880 373	616 824	351 630	5 993	194 620	4 451	10 535

1) Deutsche Bahn AG, Post AG, Telekom AG, Postbank AG

2) nachträglich bereinigt mit Faktoren aus der Totalerhebung 1997

3) Ergebnisse der Totalerhebung

Hoch- und Tiefbau
Bauarten/Auftraggebern und Gesamtumsatz
 Ergebnisse für alle Betriebe

Umsatz						Sonstiger Umsatz	Gesamt- umsatz	Lfd. Nr.
Hochbau für Körpersch. des öffentl. Rechts	Tiefbau zusammen	Gewerblicher und industrieller Tiefbau	Tiefbau für Bahn und Post ¹⁾	Straßenbau	Sonstiger Tiefbau für Körpersch. des öffentl. Rechts sowie Organis. ohne Erwerbszweck			
DM								
552 186	3 611 762	1 166 696	224 981	1 227 556	992 529	152 333	11 278 623	1
28 441	131 935	43 645	16 915	33 039	38 336	5 618	604 558	2
30 807	143 771	56 736	10 114	32 969	43 952	7 572	559 648	3
47 013	210 382	77 136	13 763	53 886	65 597	12 112	765 222	4
45 586	296 608	96 866	15 202	96 731	87 809	15 505	960 689	5
36 604	314 680	110 720	20 852	98 250	84 858	16 082	919 949	6
48 309	324 676	110 367	25 160	102 869	86 280	15 083	982 090	7
47 962	323 454	101 492	22 942	109 692	89 328	12 159	1 066 498	8
51 823	317 285	99 257	21 144	107 887	88 997	12 223	998 615	9
44 250	346 927	109 881	27 097	114 872	95 077	14 593	1 089 685	10
58 258	367 653	119 929	15 595	137 139	94 990	16 435	1 069 343	11
58 141	409 480	116 308	18 057	158 269	116 846	13 003	1 078 882	12
54 992	424 911	124 359	18 140	181 953	100 459	11 948	1 183 444	13
30 373	166 887	57 286	14 301	52 129	43 171	5 995	507 524	14
28 837	144 814	48 488	10 809	43 897	41 620	7 346	535 907	15
49 595	263 549	87 273	13 066	89 434	73 776	11 009	891 382	16

