

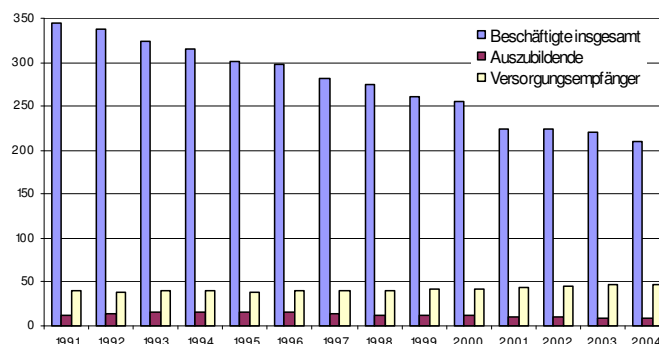
# Statistischer Bericht

L III 2, L III 3 - j 04

Personalbestand  
des Berliner Landesdienstes  
am 30. Juni 2004 und  
Versorgungsfälle  
des Landes Berlin am 1. Januar 2005

Beschäftigungsbereich  
Beschäftigungsverhältnis  
Bezügemerkmale  
Versorgungsart  
Versorgungsausgaben

Beschäftigte und Versorgungsempfänger des Landes Berlin 1991 bis 2004



# Information und Beratung

## Wir über uns

Der Auftrag des Statistischen Landesamtes Berlin ist im Berliner Landesstatistikgesetz vom 9. Dezember 1992 definiert. Das Amt hat entsprechend den Grundsätzen der Neutralität, Objektivität und wissenschaftlichen Unabhängigkeit Daten unter Verwendung neuester wissenschaftlicher Erkenntnisse, sachgerechter Methoden und Informationstechniken zu sammeln und für die Darstellung politischer, gesellschaftlicher, wirtschaftlicher und ökologischer Zusammenhänge aufzuschlüsseln.

## So erreichen Sie uns

Das **Statistische Landesamt Berlin** befindet sich im "Bildungs- und Verwaltungszentrum Friedrichsfelde" im Bezirk Lichtenberg (Nähe Tierpark Friedrichsfelde).  
**Statistisches Landesamt Berlin  
Alt-Friedrichsfelde 60  
10315 Berlin**

**Verkehrsverbindung:**  
**U-Bahn**, Linie 5 bis Bahnhof  
"Friedrichsfelde"

**S-Bahn**, Linie S 5, S 7, S 75 bis  
Bahnhof "Friedrichsfelde-Ost"  
(Anschluss Bus 108 bis Haltestelle  
"Bildungs- und Verwaltungszentrum"),  
**Straßenbahn**, Linie M17, 27, 37 bis  
Haltestelle "Tierpark Berlin",  
**Bus**,  
Linie 194 bis Haltestelle  
"Am Tierpark / Alfred-Kowalke-  
Straße".

## Veröffentlichungen

Sie können alle Publikationen des Statistischen Landesamtes in unserer **Bibliothek** einsehen.

### Öffnungszeiten:

montags bis mittwochs  
von 9 bis 15 Uhr  
donnerstags  
von 9 bis 17 Uhr  
freitags  
von 9 bis 14 Uhr.

**Telefon:** (030) 9021 3540.

Hier stehen darüber hinaus auch die Veröffentlichungen der anderen Statistischen Ämter der Länder und des Bundes zur Verfügung, ebenso internationale Publikationen, insbesondere Standardwerke zur statistischen Methodenlehre und zu Wirtschafts- und Sozialwissenschaften. Ein aktuelles Verzeichnis unserer Veröffentlichungen ist bei der **Zentralen Information und Beratung** zu erhalten.

Im **Internet** ist das Statistische Landesamt Berlin darüber hinaus mit Eckdaten für Berlin und Online-datenbanken vertreten:  
**www.statistik-berlin.de**

## Informationen zu dieser Veröffentlichung

### Fachbereich Rechtspflege, Öffentliche Finanzen

#### und Personal im

#### Öffentlichen Dienst:

Ansprechpartner:  
Herr Stowasser  
Herr Müller  
Telefon: (030) 9021 3413/3515  
Telefax: (030) 5158 8307  
E-Mail:  
oeff.personal.finanzen@statistik-berlin.de

#### Auskunftsstelle:

Zentrale Information und Beratung  
Haus 3, Erdgeschoss  
Zimmer 3.005,  
Telefon: (030) 9021 3434  
Telefax: (030) 9021 3655  
E-Mail: info@statistik-berlin.de

## Zeichenerklärung

- nichts vorhanden
- { Aussagewert ist eingeschränkt
- . Zahlenwert unbekannt oder geheim zu halten
- x Tabellenfach gesperrt, weil Aussage nicht sinnvoll
- / Zahlenwert nicht sicher genug
- 0 weniger als die Hälfte in 1 in der letzten besetzten Stelle, jedoch mehr als nichts
- p vorläufige Zahl
- ... Angabe fällt später an
- r berichtigte Zahl
- s geschätzte Zahl

	Seite		Seite
<b>Information und Beratung</b>	<b>2</b>	<b>Grafiken</b>	
<b>Erläuterungen</b>	<b>5</b>	1 Beschäftigte des Berliner Landesdienstes am 30. Juni 2004 nach Beschäftigungsbereichen, Umfang und Art des Beschäftigungsverhältnisses.....	11
Allgemeine Hinweise	5	2 Auszubildende des Berliner Landesdienstes am 30. Juni 2004 nach Beschäftigungsbereichen und Art des Beschäftigungsverhältnisses.....	11
Definitionen	6	3 Beschäftigte des Berliner Landesdienstes am 30. Juni 2004 nach Altersgruppen.....	12
Erhebungsmerkmale	9	4 Zugänge an Versorgungsfällen des Landes Berlin im Jahr 2004 nach dem Grund für den Eintritt des Versorgungsfalles.....	12
Ergebnisse kurz gefasst	10		
<b>Datenangebot aus dem Sachgebiet</b>	<b>44</b>	<b>Tabellen</b>	
Datenangebot	44	1 Beschäftigte des Berliner Landesdienstes 1991 bis 2004 nach Umfang, Art und Dauer des Beschäftigungsverhältnisses.....	13
Lieferung	44	2 Beschäftigte des Berliner Landesdienstes am 30. Juni 2004 nach Beschäftigungsbereichen, Umfang und Art des Beschäftigungsverhältnisses.....	14
Kosten	44	3 Vollzeitäquivalent der Beschäftigten des Berliner Landesdienstes am 30. Juni 2004 nach Beschäftigungsbereichen und Art des Beschäftigungsverhältnisses.....	16
Information und Beratung	44	4 Beschäftigte der Berliner Hauptverwaltung am 30. Juni 2004 nach Beschäftigungsbereichen, Umfang und Art des Beschäftigungsverhältnisses.....	17
<b>Allgemeines</b>		5 Beschäftigte der Berliner Bezirksverwaltungen am 30. Juni 2004 nach Beschäftigungsbereichen, Umfang und Art des Beschäftigungsverhältnisses.....	18
<b>Informationsangebot</b>	<b>45</b>	6 Beschäftigte der Berliner Bezirksverwaltungen am 30. Juni 2004 nach Beschäftigungsbereichen.....	19
<b>Bestellformular</b>	<b>47</b>	7 Beschäftigte des Berliner mittelbaren Landesdienstes und an Hochschulen am 30. Juni 2004 nach ausgewählten Beschäftigungsbereichen, Umfang und Art des Beschäftigungsverhältnisses.....	20
<b>Liefer- und</b>		8 Beschäftigte des Berliner Landesdienstes am 30. Juni 2004 nach Beschäftigungs-, Aufgabenbereichen, Umfang und Art des Beschäftigungsverhältnisses.....	21
<b>Zahlungsbedingungen</b>	<b>47</b>	9 Beschäftigte des Berliner Landesdienstes am 30. Juni 2004 nach Umfang des Beschäftigungsverhältnisses Altersgruppe und Beschäftigungsbereichen.....	24
		10 Beschäftigte des unmittelbaren Berliner Landesdienstes am 30. Juni 2004 nach Laufbahngruppe, Einstufung und Altersgruppe.....	28
		11 Beschäftigte des Berliner Landesdienstes am 30. Juni 2004 nach Laufbahngruppe, Einstufung und Beschäftigungsbereichen.....	30
		12 Beschäftigte des Berliner Landesdienstes am 30. Juni 2004 nach Laufbahngruppe, Umfang und Art des Beschäftigungsverhältnisses.....	32

### Impressum

Berliner Statistik  
Statistischer Bericht  
L III 2, L III 3 - j 04

#### Herausgeber

Statistisches  
Landesamt Berlin  
Alt- Friedrichsfelde 60  
10315 Berlin

#### Erscheinungsfolge

jährlich

#### Preis

8,00 EUR

#### Bestell Nr.

330.1

© Statistisches Landesamt Berlin

Für nichtgewerbliche Zwecke sind Vervielfältigung und unentgeltliche Verbreitung, auch auszugsweise, nur mit Quellenangabe gestattet. Die Verbreitung, auch auszugsweise, über elektronische Systeme/Datenträger bedarf der vorherigen Zustimmung. Alle übrigen Rechte bleiben vorbehalten.

# Inhaltsverzeichnis

Tabellen	Seite
13 Beschäftigte des unmittelbaren Berliner Landesdienstes am 30. Juni 2004 nach Laufbahngruppe, Umfang und Art des Beschäftigungsverhältnisses.....	33
14 Beschäftigte des Berliner Landesdienstes am 30. Juni 2004 nach Alter, Geschlecht und Art des Beschäftigungsverhältnisses.....	35
15 Versorgungsempfänger/-empfängerinnen im Land Berlin von 1991 bis 2005 nach Beschäftigungsbereichen und Art der Versorgung.....	38
16 Versorgungsfälle im Land Berlin am 1. Januar 2005 nach Rechtsgrundlage, früherem Dienstverhältnis und Art der Versorgung.....	39
17 Durchschnittlicher Ruhegehaltssatz am 1. Januar 2005 und durchschnittliche Versorgungsbezüge der Versorgungsempfänger des Landes Berlin.....	40
18 Bruttobezüge der Versorgungsempfänger des Landes Berlin 2004.....	40
19 Versorgungsfälle des Landes Berlin am 1. Januar 2005 nach Laufbahn-/Besoldungsgruppe, Geschlecht, früherem Dienstverhältnis und Art der Versorgung.....	41
20 Versorgungsfälle des Landes Berlin am 1. Januar 2005 nach Altersgruppe, Art der Versorgung und Geschlecht.....	42
21 Zugänge an Versorgungsfällen des Landes Berlin im Jahr 2004 nach Gründen für den Eintritt des Versorgungsfalles Alter, Geschlecht und früherem Dienstverhältnis.....	43

## Erläuterungen

### Allgemeine Hinweise

Der erste Teil der Tabellen dieses Berichtes bezieht sich auf die Personalstandstatistik, der zweite auf die Versorgungsempfängerstatistik.

#### Aufgabe und Ziel der Statistik

Die Personalstandstatistik sowie die Versorgungsempfängerstatistik werden bundeseinheitlich als Totalerhebungen durchgeführt. Mit ihnen werden Angaben über das Personal und die Versorgungsempfänger/-innen des öffentlichen Dienstes in Berlin ermittelt. Daraus abgeleitet wird die Entwicklung der Anzahl, Kosten und Struktur der Landesbeschäftigten und Versorgungsfälle von Berlin.

Die Erhebungsergebnisse dienen Behörden, Verbänden und Instituten als Entscheidungsgrundlage für Maßnahmen auf dem Gebiet des Beamten-, Versorgungs- und Tarifrechts. Außerdem werden die Ergebnisse für Berechnungen der zukünftigen Entwicklung von Personal und Haushaltsmitteln im öffentlichen Bereich verwendet.

#### Rechtsgrundlage

Gesetz über die Statistiken der öffentlichen Finanzen und des Personals im öffentlichen Dienst (Finanz- und Personalstatistikgesetz - FPStatG) in der Fassung der Bekanntmachung vom 8. März 2000 (BGBl. I S. 206) in Verbindung mit dem Gesetz über die Statistik für Bundeszwecke (Bundesstatistikgesetz - BStatG) vom 22. Januar 1987 (BGBl. I S. 462, 565), zuletzt geändert durch Artikel 3 Abs. 16 des Gesetzes vom 21. August 2002 (BGBl. I S. 3322).

#### Periodizität

Die Personalstandstatistik wird jährlich zum 30. Juni, die Versorgungsempfängerstatistik zum 1. Januar erhoben.

#### Berichtskreis

Berichtspflichtig für die Personalstandstatistik sind die Senatsverwaltungen und spezielle Einrichtungen der **Hauptverwaltung (HV)**, die **Bezirksverwaltungen (BV)** des Landes Berlin, rechtlich unselbständige Einrichtungen und Unternehmen des Landes Berlin, die Sozialversicherungsträger unter Aufsicht des Landes (LVA Berlin, AOK Berlin, BKK) und rechtlich selbständige Anstalten, Körperschaften und Stiftungen des öffentlichen Rechts unter Aufsicht des Landes.

Für die Versorgungsempfängerstatistik sind die Pensionsregelungsbehörden berichtspflichtig. Das sind in Berlin das Landesverwaltungsamt der Senatsverwaltung für Inneres, die Universitäten und die Sozialversicherungsträger unter Aufsicht des Landes (LVA Berlin, AOK Berlin).

#### Klassifikationen

Die Angaben der jeweiligen Statistik werden nach den Bundesbesoldungsordnungen, dem Bundesangestellten- und Manteltarifvertrag zu Laufbahngruppen und Einstufungen/Besoldungsgruppen zusammengefasst. Für die Zuordnung zum staatlichen Haushalt findet der nach dem Haushaltsgrundsätzegesetz vorgegebene Funktionsplan der staatlichen Haushaltssystematik Verwendung.

#### Methodische Hinweise

Zum *Personalbestand* zählen alle Beschäftigten, die in einem unmittelbaren Dienst- bzw. Arbeitsvertragsverhältnis zu einer der auskunftspflichtigen Dienststellen stehen und in der Regel Gehalt, Vergütung oder Lohn aus Haushaltsmitteln dieser Stellen beziehen.

Als *Versorgungsempfänger/-innen* mit einem Versorgungsanspruch gegenüber dem Land Berlin oder einem der Aufsicht des Landes Berlin unterstehenden Sozialversicherungsträger werden erfasst alle Empfänger und Empfängerinnen von Ruhegehalt, Witwen/Witwer- oder Waisengeld, die nach dem Beamtenversorgungsrecht bzw. beamtenrechtlichen Grundsätzen versorgt werden. Dabei können Doppelzählungen auftreten, da nicht die Zahl der Anspruchsberechtigten sondern die der Ansprüche ausgewiesen werden. Letztere werden in diesem Bericht Versorgungsfälle genannt. Hierzu zählen auch Versorgungsfälle, die sich aus Kapitel II § 63 des Bundesgesetzes zu Artikel 131 Grundgesetz ergeben.

#### Hinweise auf andere Veröffentlichungen

Der Inhalt dieses Berichtes ist auf Wunsch auch auf Diskette oder über e-mail erhältlich. Ergebnisse der Personalstand- und Versorgungsempfängerstatistik für das gesamte Bundesgebiet enthalten die vom Statistischen Bundesamt herausgegebenen Hefte der Fachserie 14 Reihe 6 "Personal des öffentlichen Dienstes", Reihe 6.1 "Versorgungsempfänger des öffentlichen Dienstes" bzw. Reihen 2 und 3 mit Kassen- und Rechnungsergebnissen der öffentlichen Haushalte.

## Definitionen

### **Beschäftigungsbereich/Aufgabenbereich**

#### **Beschäftigungsbereich**

Das Personal im öffentlichen Dienst wird in die Beschäftigungsbereiche unmittelbarer und mittelbarer Landesdienst gegliedert. Eine weitere Unterteilung dieser beiden Hauptorganisationsbereiche erfolgt zur Anpassung an die Finanzstatistik in Kernhaushalt und Sonderrechnungen.

#### **Unmittelbarer Landesdienst**

Verwaltung (Ämter, Behörden, Gerichte, sonstige Einrichtungen) und rechtlich und/oder wirtschaftlich unselbstständige Einrichtungen und Unternehmen des Landes.

#### **Mittelbarer Landesdienst**

Sozialversicherungsträger unter Aufsicht des Landes und rechtlich selbstständige Anstalten, Körperschaften und Stiftungen des öffentlichen Rechts.

#### **Aufgabenbereich**

Die Hauptorganisationsbereiche gliedern sich in Kernhaushalt und Sonderrechnungen. Die weitere Untergliederung erfolgt auf der Grundlage der Haushaltsgliederung und des geltenden staatlichen Funktionenplanes.

#### **Kernhaushalt**

Alle Ämter, Behörden, Gerichte und Einrichtungen des unmittelbaren Landesdienstes, für die im Haushaltsplan des Landes die Ausgaben und Einnahmen brutto veranschlagt wurden (kamerales Rechnungswesen).

Die **Hochschulen** und die Verwaltungsakademie (kamerales Rechnungswesen) werden als rechtlich selbstständige Körperschaften mit eigenem Haushaltsplan in dieser Veröffentlichung im mittelbaren Landesdienst nachgewiesen.

## **Beschäftigungs-, Versorgungsverhältnis**

### **Vollzeitbeschäftigte**

Beschäftigte, deren regelmäßige Arbeitszeit die übliche volle Wochenarbeitsstundenzahl beträgt, bei Lehrkräften die entsprechende Anzahl von Wochenlehrstunden.

### **Teilzeit- und Altersteilzeitbeschäftigte**

Beschäftigte, deren regelmäßige Arbeitszeit weniger als die übliche volle Wochenarbeitszeit eines Vollzeitbeschäftigten beträgt.

### **Geringfügig Beschäftigte**

Beschäftigte mit einem monatlichen Verdienst von nicht mehr als 400 €. Eine Beschäftigung gilt als geringfügig, wenn sie auf Dauer bzw. als geringfügige Nebenbeschäftigung angelegt oder auf höchstens zwei Monate oder 50 Arbeitstage während eines Jahres begrenzt ist.

### **Vollzeitäquivalent (Arbeitszeitfaktor)**

Der Faktor gibt den Umfang der vereinbarten Arbeitszeit, bezogen auf die Arbeitszeit eines Vollzeitbeschäftigten, an. Bei Lehrkräften gilt die entsprechende Anzahl von Wochenlehrstunden.

### **Beamte/Beamtinnen**

Bedienstete, die - auf Lebenszeit, Zeit, Probe, Widerruf - durch eine Ernennungsurkunde in das Beamtenverhältnis berufen wurden.

### **Bezieher/Bezieherinnen von Amtsgehalt**

Senatsmitglieder, in der Personalstandstatistik den Beamten/Beamtinnen zugeordnet.

### **Richter/Richterinnen**

Berufsrichter im Sinne des Berliner Richtergesetzes. Nicht zu dieser Gruppe zählen Richter kraft Auftrag und Staatsanwälte, die statusrechtlich Beamte/Beamtinnen sind.

### **Angestellte**

Beschäftigte in einem privatrechtlichen Arbeitsvertragsverhältnis, die in der Regel in der Rentenversicherung für Angestellte versicherungspflichtig und nicht Lohnempfänger sind.

### **Dienstordnungsangestellte (DO-Angestellte)**

Angestellte mit Beamtenbesoldung bzw. beamtenrechtlichen Versorgungsansprüchen, die in einem privatrechtlichen Arbeitsvertragsverhältnis aufgrund einer Dienstordnung bei einem Sozialversicherungsträger beschäftigt sind.

### **Arbeiter/Arbeiterinnen**

Beschäftigte in einem privatrechtlichen Arbeitsvertragsverhältnis, die Lohnempfänger und in der Rentenversicherung für Arbeiter versicherungspflichtig sind.

### **Personal in Ausbildung**

Beamte/Beamtinnen in Ausbildung sind Bedienstete, die den vorgeschriebenen bzw. üblichen Vorbereitungsdienst ableisten (Referendare, Inspektor- und Assistentenanwärter).

Zu den Angestellten in Ausbildung gehören angestelltenversicherungspflichtige Auszubildende nach dem Berufsbildungsgesetz, ferner Lernschwestern, -pfleger und Krankenpflegehilfeschülerinnen und -schüler sowie Ärzte/-innen im Praktikum vor der Vollapprobation und Praktikanten/-innen mit Ausbildungsvertrag (Berufspraktikanten/-innen im Anerkennungsjahr).

Als Arbeiter/Arbeiterinnen in Ausbildung gelten arbeiterrentenversicherungspflichtige Auszubildende für Berufe nach dem Berufsbildungsgesetz.

### **Arbeitnehmer/Arbeitnehmerinnen mit Zeitvertrag**

Angestellte und Arbeiter/-innen in einem befristeten privatrechtlichen Arbeitsvertragsverhältnis, die in der Regel aus einmaligen Mitteln bezahlt werden, z.B. Beschäftigte mit Aufgaben begrenzter Dauer, Aushilfspersonal, AFG-Beschäftigte, Doktoranden, Diplomanden sowie Vertretungskräfte.

### **AFG-Beschäftigte**

Beschäftigte nach §§ 260 Arbeitsförderungsgesetz (AFG), auch ABM-Kräfte genannt.

### **Ohne Bezüge Beurlaubte**

Beschäftigte, die für eine Tätigkeit außerhalb der Verwaltung des Dienstherrn, aus arbeitsmarktpolitischen Gründen zur Betreuung und Pflege von pflegebedürftigen Angehörigen, zur Bewerbung um ein Mandat oder Ausübung eines Mandates, zur Erziehung eines Kindes oder zur Ableistung des Grundwehrdienstes bzw. Zivildienstes oder eines freiwilligen sozialen oder ökologischen Jahres ohne Bezüge beurlaubt werden. Dazu zählen auch Beamte im Vorruhestand.

**Bruttobezüge der Beschäftigten**

Erfasst werden die steuerpflichtigen Bruttobezüge für den Berichtsmonat Juni. Hierzu gehören: Grundgehalt, -vergütung, Monatslohn oder Pauschalvergütung, Familien-, Orts- und Sozialzuschlag, Zulage, vermögenswirksame Leistung, Mehrarbeitsvergütung und Zuschläge.

**Empfänger/Empfängerinnen von Ruhegehalt**

Ruhestands-, Wartstandsbeamte bzw. -richter, Angestellte und Arbeiter mit beamtenrechtlicher Hauptversorgung.

**Empfänger von Witwergeld, Empfängerinnen von Witwengeld**

Hinterbliebene Ehegatten von verstorbenen Ruhegehaltsempfängern und von Bediensteten, die zum Zeitpunkt ihres Todes Anspruch auf Ruhegehalt oder Lohn hatten.

**Empfänger/Empfängerinnen von Waisengeld**

Hinterbliebene Kinder von verstorbenen Ruhegehaltsempfängern und von Bediensteten, die zum Zeitpunkt ihres Todes Anspruch auf Ruhegehalt oder Lohn hatten, soweit sie Waisengeld in Höhe von 12 % (Halbwaisen), 20 % (Vollwaisen) oder 30 % (Unfallwaisen) des Ruhegehalts/Ruhelohns erhalten.

**Laufbahngruppe/Einstufung**

Beamte/Beamtinnen sind unter Berücksichtigung der sogenannten Spitzenämter der ihrer Besoldungsgruppe entsprechenden Laufbahngruppe zugeordnet. Die vergleichbaren Vergütungsgruppen der Angestellten sind zu einer der Laufbahngruppen entsprechenden Untergliederung zusammengefasst.

Die Beschäftigten sind bei den einzelnen Besoldungs-, Vergütungs- und Lohngruppen nachgewiesen, die für die Auszahlung der Bezüge am Berichtsstichtag maßgeblich waren.

Die Versorgungsempfänger sind der Laufbahngruppe zugeordnet, die der Besoldungsgruppe (für das letzte ausgeübte Amt) des Versorgungsverursachers entspricht. Versorgungsverursacher ist die Person, aus deren früherem Dienstverhältnis der Anspruch der Hinterbliebenen auf Versorgung abgeleitet wird.

**Versorgungsbezüge**

Nachgewiesen werden für das zurückliegende Jahr die monatlichen Bruttobeträge vor Abzug der Lohnsteuer.

**Versorgungsfälle**

Alle Versorgungszahlungen aufgrund des Beamtenversorgungsrechtes bzw. beamtenrechtlicher Grundsätze.

**Altersgrenze**

Gesetzlich bestimmter Zeitpunkt des Eintritts in den Ruhestand, der im allgemeinen das vollendete 65. Lebensjahr ist. Für Beamte/Beamtinnen im Vollzugsdienst gilt als Regelaltersgrenze das 60. Lebensjahr, auf Antrag kann nach dem 63. Lebensjahr, bei Altersteilzeit ggf. auch ab Vollendung des 62. Lebensjahres, bei Schwerbehinderung auf Antrag nach Vollendung des 60. Lebensjahres Ruhestand gewährt werden.



# Erhebungsmerkmale

## Erfasst werden in der Personalstandstatistik für jeden Beschäftigten:

- Geburtsmonat und -jahr
- Geschlecht
- Beschäftigungsverhältnis (Dienst- oder Arbeitsvertragsverhältnis) nach:
  - Art
    - Beamter/Beamtin,
    - Richter/Richterin,
    - Angestellter/Angestellte,
    - Arbeiter/Arbeiterin
  - Umfang
    - Vollzeit,
    - Teilzeit,
    - Altersteilzeit,
    - geringfügige Beschäftigung
  - Dauer
    - zeitlich unbegrenzt,
    - auf Zeit
- Laufbahngruppe
  - höherer Dienst,
  - gehobener Dienst,
  - mittlerer Dienst,
  - einfacher Dienst
- Einstufung (siehe z.B. Tabelle 10, Seite 28)
- Dienst- oder Lebensaltersstufe, Ortszuschlagsstufe (nicht in diesem Bericht dargestellt)
- Einzelplan
  - Hauptverwaltung
    - 01 Abgeordnetenhaus
    - 02 Verfassungsgerichtshof
    - 03 Regierender Bürgermeister
    - 05 Senatsverwaltung für Inneres
    - 06 Senatsverwaltung für Justiz
    - 09 Senatsverwaltung für Gesundheit, Soziales u. Verbraucherschutz
    - 10 Senatsverwaltung für Bildung, Jugend und Sport

- 12 Senatsverwaltung für Stadtentwicklung
- 13 Senatsverwaltung für Wirtschaft, Arbeit und Frauen
- 15 Senatsverwaltung für Finanzen
- 17 Senatsverwaltung für Wissenschaft, Forschung und Kultur
- 20 Rechnungshof
- 21 Beauftragter für Datenschutz und Informationsfreiheit
- 29 Allgemeine Finanzangelegenheiten

## Bezirksverwaltungen

- 31 Bezirksverordnetenversammlung
- 33 Bezirksamt
- 35 Bürgerdienste
- 37 Bildung, Schule und Kultur
- 39 Soziales
- 40 Jugend
- 41 Gesundheit
- 42 Bauen
- 43 Wirtschaft
- 44 Wohnen
- 46 Planen, Vermessen
- 47 Umwelt, Natur
- 59 Allgemeine Finanzangelegenheiten

- Kapitel (nicht in diesem Bericht dargestellt)
- Aufgabenbereich, entspricht den Kennziffern des staatlichen Funktionenplans
- Bruttobezüge des Berichtsmonats Juni (nicht in diesem Bericht dargestellt)

## In der Versorgungsempfängerstatistik je Versorgungsempfänger:

- Ehemaliger Beschäftigungsbereich
- Art des früheren Dienstverhältnisses
- Versorgungsart
  - Ruhegehalt,
  - Witwen/Witwergeld,
  - Waisengeld
- Geburtsmonat und -jahr
- Geschlecht
- Laufbahngruppe
  - höherer Dienst,
  - gehobener Dienst,
  - mittlerer Dienst,
  - einfacher Dienst
- Besoldungsgruppe
- Ruhegehaltssatz
- Grund für den Eintritt des Versorgungsfalles
  - Dienstunfähigkeit,
  - besondere Altersgrenze (Vollzugsdienst),
  - hinausgeschobene besondere Altersgrenze
- auf
  - Antrag,
  - Antragsaltersgrenze 60. Lebensjahr,
  - Antragsaltersgrenze 63. Lebensjahr,
  - Regelaltersgrenze 65. Lebensjahr,
  - sonstige Gründe
- Bruttobezüge des Vorjahres
- Bezügebestandteile im Berichtsmonat (nicht in diesem Bericht dargestellt)

## Ergebnisse kurz gefasst

Nach den Angaben der **Personalstandstatistik** beschäftigte der öffentliche Dienst Mitte 2004 insgesamt 209 748 Beamte und Beamtinnen, Richter und Richterinnen, Angestellte und Arbeitnehmer/-innen. Die Zahl der Beschäftigten reduzierte sich in Jahresfrist um 10 100. Der Frauenanteil an den Beschäftigten stieg auf 55,5 Prozent.

Innerhalb der einzelnen Beschäftigtengruppen zeigte sich ein differenziertes Bild. Die Zahl der Beamten und Beamtinnen sowie Richter und Richterinnen nahm um 3 344 auf 84 542 ab. Die Angestelltenzahl verringerte sich um 2,8 Prozent auf 96 582. Die Zahl der Arbeiter und Arbeiterinnen ging um 4 059 (-14,2 Prozent) auf 28 624 zurück.

Die Zahl der Auszubildenden betrug 8 308 und verringerte sich damit um 6,9 Prozent. Dies war in der Hauptsache auf den Niedergang der Ausbildungszahlen um fast ein Viertel bei den Beamten und Beamtinnen sowie Richtern und Richterinnen zurückzuführen. Hier befanden sich nur noch 3 368 Personen in Ausbildung. Bei den Angestellten stieg die Zahl um 1 415 auf 4 004 (+35,3). Dagegen senkte sich die Zahl bei den Arbeitern und Arbeiterinnen um 109 auf 936 (-11,6). Die Zahl der Arbeitnehmer mit Zeitvertrag nahm um 3 024 auf 13 621 ab. Während 2003 noch 1 304 Personen in Arbeitsförderungsmaßnahmen beschäftigt wurden, war es 2004 keiner mehr.

187 819 Beschäftigungsverhältnisse bestanden auf Dauer. Hiervon entfielen 148 772 auf eine Vollzeit- und 39 047 auf eine Teilzeitbeschäftigung. Der Anteil letzterer betrug bei den Angestellten 57,6 Prozent, bei den Beamten, Beamtinnen, Richtern und Richterinnen erreichte er 32,7 Prozent und bei den Arbeiterinnen und Arbeitern 9,7 Prozent.

Mit fast vier Fünfteln stellte das Gros der Teilzeitbeschäftigten Frauen. Wie im Vorjahr lag dieser Wert bei den Beamtinnen und Richterinnen mit reduzierter Arbeitszeit noch darüber.

Die Zahl der Beschäftigten mit einer Altersteilzeitregelung nahm erneut um 1 445 auf 6 574 kräftig zu.

Zur Jahresmitte 2004 beschäftigte der unmittelbare Berliner Landesdienst, zu dem die Senats- und Bezirksverwaltungen und deren nachgeordnete Gerichte, Einrichtungen und Betriebe gehören, 148 170 Personen. 101 367 Beschäftigte arbeiteten in der Hauptverwaltung. Auf die Wirtschaftsbetriebe nach §26 der Landeshaushaltsordnung (LHO) entfielen 2 714 Mitarbeiter/-innen, bei den Bezirksverwaltungen waren 44 059 Personen tätig.

18,8 Prozent aller Angehörigen des Berliner Landesdienstes waren im Aufgabenbereich Bildung, Wissenschaft, Forschung und kulturelle Angelegenheiten beschäftigt. Für die öffentliche Sicherheit und Ordnung waren 32 186 Beschäftigte zuständig, darunter rund 78,9 Prozent oder 25 228 bei der Berliner Polizei. 25 266 Mitarbeiter und Mitarbeiterinnen hatten Funktionen im Bereich der sozialen Sicherung inne.

Am 30. Juni 2004 waren in den öffentlich-rechtlichen Einrichtungen des mittelbaren Berliner Landesdienstes 61 578 Personen beschäftigt. Davon arbeiteten 33 902 an einer Hochschule oder Hochschulklinik, 3 834 bei einem Sozialversicherungsträger des Landes und 24 842 bei einer der ausgewählten Körperschaften, Anstalten und Stiftungen des öffentlichen Rechts.

Bei der Zuordnung der Beschäftigten nach Laufbahngruppen ergibt sich folgendes Bild: 33 581 Personen oder 16 Prozent waren im höheren Dienst tätig, darunter 44,5 Prozent Frauen. 67 423 oder 32,1 Prozent waren im gehobenen Dienst beschäftigt, darunter 44,5 Prozent Frauen und 108 744 Personen oder 51,8 Prozent waren im mittleren oder einfachen Dienst tätig, darunter 52,3 Prozent Frauen.

Nach Ergebnissen der **Versorgungsempfängerstatistik** erhielten zum 1. Januar 2004 in Berlin 46 533 ehemalige Landesbedienstete oder ihre Hinterbliebenen Versorgungsbezüge. Dies entspricht einem Zuwachs um 1,8 Prozent gegenüber dem Vorjahr. Alle gezahlten Bezüge von Ruhegehalt, Witwen-/Witwer- und Waisengeld summierten sich für das Jahr 2004 zu einem Betrag von 1 108,8 Mill. EUR (-3,3 Prozent gegenüber 2003).

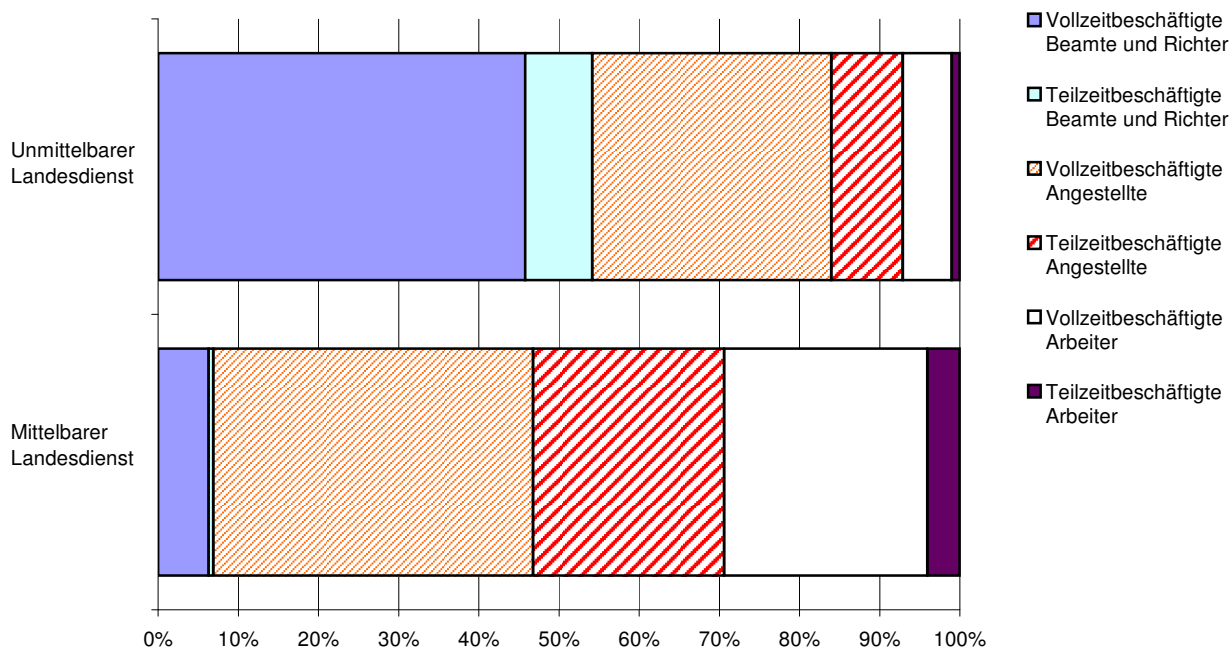
45 275 der Versorgungsempfänger und -empfängerinnen erhielten ihre Bezüge aufgrund eines früheren Dienstverhältnisses zum Land Berlin (ohne Sozialversicherungsträger), 70,9 Prozent davon bekamen Ruhegehalt. In 12 088 Fällen wurde Witwen- oder Witwergeld gezahlt und in 1 077 Fällen Waisengeld.

Im Durchschnitt erreichten die Beamtenversorgungsempfänger und -empfängerinnen nach dem Ausscheiden aus dem aktiven Dienst eine Versorgung, die 69,4 Prozent (Ruhegehaltssatz) der letzten aktiven Bezüge entsprach. Dies differenzierte sich in den einzelnen Laufbahngruppen wie folgt: Höherer Dienst 72,8 Prozent, gehobener Dienst 69,9 Prozent, mittlerer Dienst 67,1 Prozent und einfacher Dienst 59,6 Prozent.

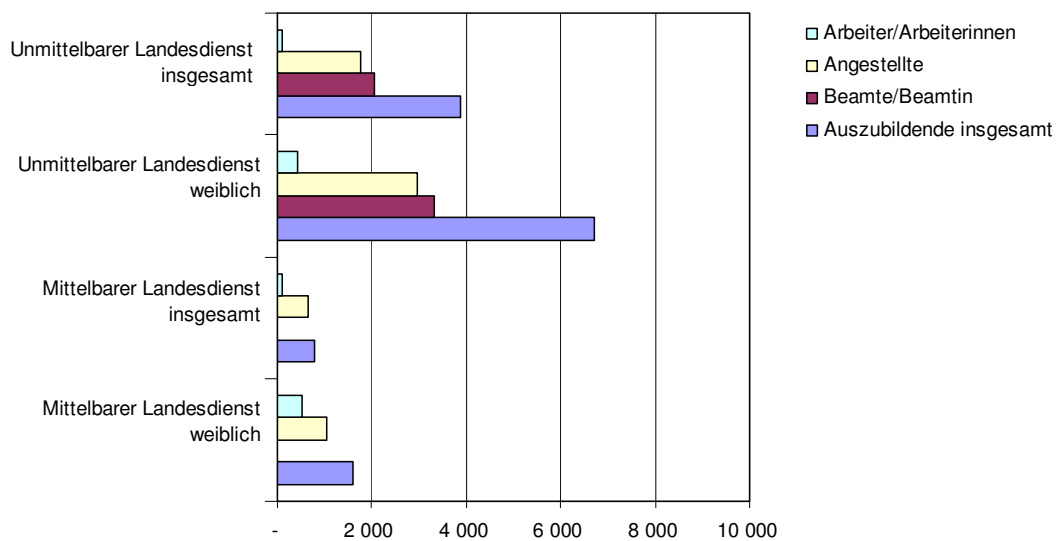
Im Jahr 2004 sind 1 783 Beamten, Beamtinnen, Richter oder Richterinnen des Landes Berlin neu in den Ruhestand getreten. 685 von ihnen schieden aufgrund einer amtsärztlich festgestellten Dienstunfähigkeit aus (-13,6 Prozent). 386 der neu hinzu gekommenen Versorgungsempfänger erreichten aktiv die jeweilige Altersgrenze. Das Durchschnittsalter der Neuzugänge betrug 59 Jahre.

120 Hinterbliebenenversorgungs-fälle kamen neu hinzu.

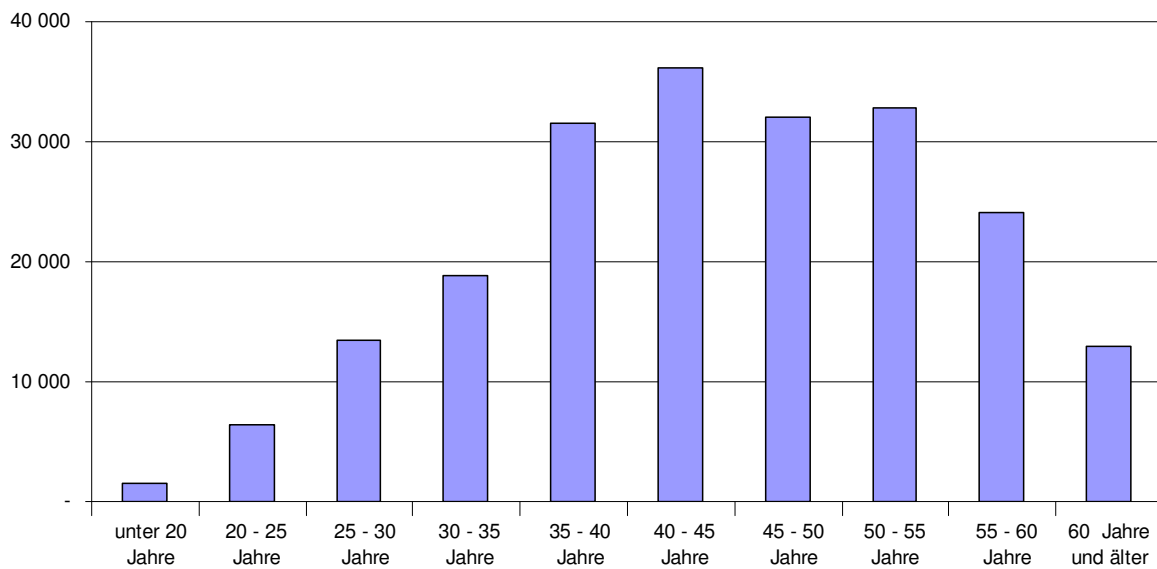
# 1 Beschäftigte des Berliner Landesdienstes am 30. Juni 2004 nach Beschäftigungsbereichen, Umfang und Art des Beschäftigungsverhältnisses



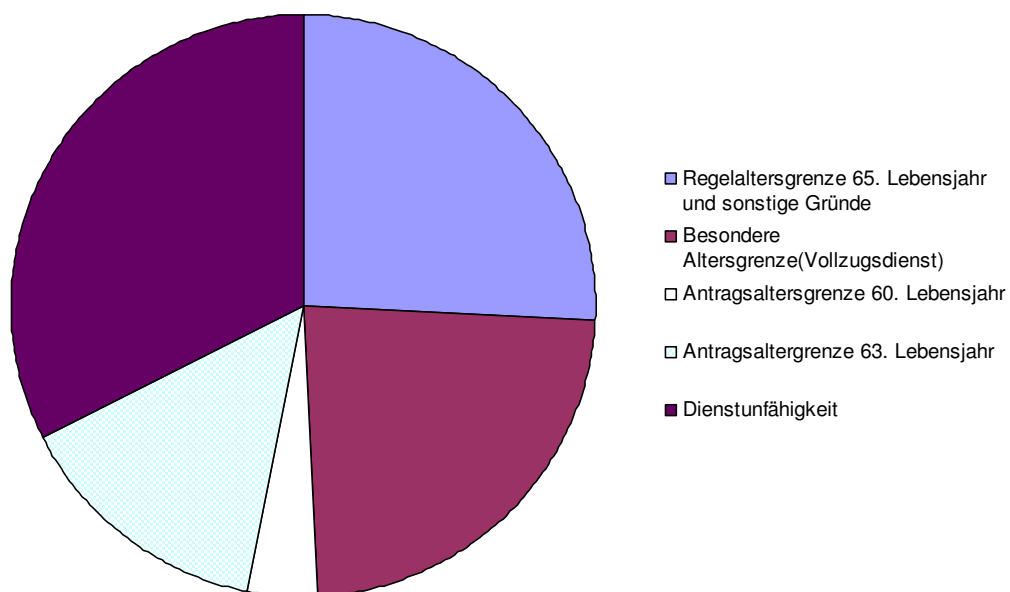
## 2 Auszubildende des Berliner Landesdienstes am 30. Juni 2004 nach Beschäftigungsbereichen, und Art des Beschäftigungsverhältnisses



### 3 Beschäftigte des Berliner Landesdienstes am 30. Juni 2004 nach Altersgruppen



### 4 Zugänge an Versorgungsfällen des Landes Berlin im Jahre 2004 nach dem Grund für den Eintritt des Versorgungsfalles



# 1 Beschäftigte des Berliner Landesdienstes 1991 bis 2004 nach Umfang, Art und Dauer des Beschäftigungsverhältnisses

Jahr	Beschäftigte				Vollzeitbeschäftigte				Teilzeitbeschäftigte			
	insgesamt	Beamte, Richter	Angestellte	Arbeiter	zusammen	Beamte, Richter	Angestellte	Arbeiter	zusammen	Beamte, Richter	Angestellte	Arbeiter
<b>Dauerbeschäftigte</b>												
1991	311 729	59 993	178 688	73 048	276 572	53 371	156 785	66 416	35 157	6 622	21 903	6 632
1995	264 421	72 827	138 725	52 869	231 515	65 366	117 725	48 424	32 906	7 461	21 000	4 445
2000	221 854	78 753	107 588	35 513	185 289	69 451	83 688	32 150	36 565	9 302	23 900	3 363
2002	195 143	79 822	86 444	28 877	160 083	68 763	65 562	25 758	35 060	11 059	20 882	3 119
2003	193 014	81 537	82 755	28 722	156 241	69 372	61 726	25 143	36 773	12 165	21 029	3 579
2004	187 819	80 218	81 129	26 472	148 772	67 441	58 651	22 680	39 047	12 777	22 478	3 792
<b>Auszubildende</b>												
1991	12 012	5 312	4 185	2 515	12 012	5 312	4 185	2 515	X	X	X	X
1995	16 362	9 304	5 908	1 150	16 362	9 304	5 908	1 150	X	X	X	X
2000	12 452	6 154	4 830	1 468	12 452	6 154	4 830	1 468	X	X	X	X
2002	10 766	6 967	2 558	1 241	10 766	6 967	2 558	1 241	X	X	X	X
2003	8 885	5 251	2 589	1 045	8 885	5 251	2 589	1 045	X	X	X	X
2004	8 308	3 368	4 004	936	8 308	3 368	4 004	936	X	X	X	X
<b>Arbeitnehmer mit Zeitvertrag ohne AFG-Beschäftigte</b>												
1991	16 003	X	14 073	1 930	8 107	X	6 567	1 540	7 896	X	7 506	390
1995	14 122	X	13 049	1 073	7 451	X	6 496	955	6 671	X	6 553	118
2000	17 192	1 702	13 756	1 734	8 143	1 625	5 326	1 192	9 049	77	8 430	542
2002	15 867	1 026	12 970	1 871	8 119	979	5 880	1 260	7 748	47	7 090	611
2003	16 645	1 098	13 576	1 971	9 021	1 042	6 497	1 482	7 624	56	7 079	489
2004	13 621	956	11 449	1 216	7 989	895	6 054	1 040	5 632	61	5 395	176
<b>AFG-Beschäftigte</b>												
1991	4 830	X	1 385	3 445	4 057	X	1 007	3 050	773	X	378	395
1995	5 641	X	1 782	3 859	2 363	X	220	2 143	3 278	X	1 562	1 716
2000	3 157	X	1 275	1 882	2 102	X	733	1 369	1 055	X	542	513
2002	2 050	X	661	1 389	1 417	X	383	1 034	633	X	278	355
2003	1 304	X	359	945	735	X	134	601	569	X	225	344
2004	X	X	X	X	X	X	X	X	X	X	X	X
<b>insgesamt</b>												
1991	344 574	65 305	198 331	80 938	300 748	58 683	168 544	73 521	43 826	6 622	29 787	7 417
1995	300 546	82 131	159 464	58 951	257 691	74 670	130 349	52 672	42 855	7 461	29 115	6 279
2000	254 655	86 609	127 449	40 597	207 986	77 230	94 577	36 179	46 669	9 379	32 872	4 418
2002	223 826	87 815	102 633	33 378	180 385	76 709	74 383	29 293	43 441	11 106	28 250	4 085
2003	219 848	87 886	99 279	32 683	174 882	75 665	70 946	28 271	44 966	12 221	28 333	4 412
2004	209 748	84 542	96 582	28 624	165 069	71 704	68 709	24 656	44 679	12 838	27 873	3 968
<b>darunter</b>												
<b>Beschäftigte mit Altersteilzeitregelung</b>												
2000	676	331	273	72	X	X	X	X	676	331	273	72
2002	4 096	1 457	2 228	411	X	X	X	X	4 096	1 457	2 228	411
2003	5 129	1 831	2 795	503	X	X	X	X	5 129	1 831	2 795	503
2004	6 574	2 197	3 716	661	X	X	X	X	6 574	2 197	3 716	661
<b>nachrichtlich</b>												
<b>geringfügig Beschäftigte</b>												
2000	232	X	X	X	X	X	X	X	X	X	X	X
2002	236	X	X	X	X	X	X	X	X	X	X	X
2003	602	X	X	X	X	X	X	X	X	X	X	X
2004	702	X	X	X	X	X	X	X	X	X	X	X
<b>ohne Bezüge Beurlaubte</b>												
1995	14 145	1 056	9 609	3 480	X	X	X	X	X	X	X	X
2000	6 009	3 858	1 711	440	X	X	X	X	X	X	X	X
2002	6 293	2 633	3 296	364	X	X	X	X	X	X	X	X
2003	4 733	1 845	2 551	337	X	X	X	X	X	X	X	X
2004	3 881	1 452	2 167	262	X	X	X	X	X	X	X	X

## 2 Beschäftigte des Berliner Landesdienstes am 30. Juni 2004 nach Beschäftigungsbereichen, Umfang und Art des Beschäftigungsverhältnisses

Beschäftigungsbereich (i = insgesamt, w = weiblich)		Beschäftigte				Vollzeitbeschäftigte				Teilzeitbeschäftigte			
		ins- gesamt	Beamte, Richter	Ange- stellte	Arbeiter	zu- sammen	Beamte, Richter	Ange- stellte	Arbeiter	zu- sammen	Beamte, Richter	Ange- stellte	Arbeiter
insgesamt													
Berliner Landesdienst .....	i	209 748	84 542	96 582	28 624	165 069	71 704	68 709	24 656	44 679	12 838	27 873	3 968
	w	116 418	42 441	66 750	7 227	81 965	31 803	45 031	5 131	34 453	10 638	21 719	2 096
I. Unmittelbarer Landesdienst .....	i	148 170	80 288	57 354	10 528	121 004	67 818	44 145	9 041	27 166	12 470	13 209	1 487
	w	88 391	41 169	42 750	4 472	65 344	30 780	31 264	3 300	23 047	10 389	11 486	1 172
davon													
Hauptverwaltung(HV).....	i	101 367	71 022	27 747	2 598	85 079	60 424	22 314	2 341	16 288	10 598	5 433	257
	w	54 343	35 027	18 679	637	41 062	26 282	14 292	488	13 281	8 745	4 387	149
Wirtschaftsbetriebe der HV	i	2 191	73	1 358	760	1 937	59	1 190	688	254	14	168	72
	w	965	24	698	243	778	15	572	191	187	9	126	52
Bezirksverwaltungen(BV).....	i	44 059	9 190	27 774	7 095	33 581	7 333	20 302	5 946	10 478	1 857	7 472	1 149
	w	32 638	6 116	22 989	3 533	23 176	4 482	16 124	2 570	9 462	1 634	6 865	963
Wirtschaftsbetriebe der BV	i	553	3	475	75	407	2	339	66	146	1	136	9
	w	445	2	384	59	328	1	276	51	117	1	108	8
II. Mittelbarer Landesdienst .....	i	61 578	4 254	39 228	18 096	44 065	3 886	24 564	15 615	17 513	368	14 664	2 481
	w	28 027	1 272	24 000	2 755	16 621	1 023	13 767	1 831	11 406	249	10 233	924
davon													
Hochschulen.....	i	19 090	3 084	15 021	985	11 384	2 867	7 664	853	7 706	217	7 357	132
	w	9 038	853	7 914	271	4 742	713	3 835	194	4 296	140	4 079	77
Hochschulkliniken .....	i	13 812	642	12 121	1 049	10 142	591	8 589	962	3 670	51	3 532	87
	w	9 936	165	9 247	524	6 661	131	6 078	452	3 275	34	3 169	72
Ausgew. Körperschaften, Anstalten	i	24 842	187	8 703	15 952	20 903	151	7 024	13 728	3 939	36	1 679	2 224
	w	6 247	91	4 274	1 882	4 264	64	3 060	1 140	1 983	27	1 214	742
Sozialversicherungsträger .....	i	3 834	341	3 383	110	1 636	277	1 287	72	2 198	64	2 096	38
	w	2 806	163	2 565	78	954	115	794	45	1 852	48	1 771	33
davon													
Dauerbeschäftigte													
Berliner Landesdienst .....	i	187 819	80 218	81 129	26 472	148 772	67 441	58 651	22 680	39 047	12 777	22 478	3 792
	w	105 325	40 042	58 573	6 710	73 828	29 433	39 718	4 677	31 497	10 609	18 855	2 033
I. Unmittelbarer Landesdienst .....	i	138 502	76 765	52 358	9 379	111 838	64 325	39 587	7 926	26 664	12 440	12 771	1 453
	w	82 829	39 037	39 651	4 141	60 171	28 658	28 518	2 995	22 658	10 379	11 133	1 146
davon													
Hauptverwaltung(HV).....	i	95 807	67 727	25 642	2 438	79 599	57 133	20 285	2 181	16 208	10 594	5 357	257
	w	51 210	33 012	17 571	627	37 987	24 271	13 238	478	13 223	8 741	4 333	149
Wirtschaftsbetriebe der HV	i	1 822	73	1 002	747	1 587	59	853	675	235	14	149	72
	w	800	24	537	239	621	15	419	187	179	9	118	52
Bezirksverwaltungen(BV).....	i	40 428	8 962	25 339	6 127	30 310	7 131	18 170	5 009	10 118	1 831	7 169	1 118
	w	30 452	5 999	21 234	3 219	21 280	4 371	14 629	2 280	9 172	1 628	6 605	939
Wirtschaftsbetriebe der BV	i	445	3	375	67	342	2	279	61	103	1	96	6
	w	367	2	309	56	283	1	232	50	84	1	77	6
II. Mittelbarer Landesdienst .....	i	49 317	3 453	28 771	17 093	36 934	3 116	19 064	14 754	12 383	337	9 707	2 339
	w	22 496	1 005	18 922	2 569	13 657	775	11 200	1 682	8 839	230	7 722	887
davon													
Hochschulen.....	i	11 928	2 656	8 371	901	8 550	2 455	5 312	783	3 378	201	3 059	118
	w	6 046	697	5 108	241	3 772	569	3 033	170	2 274	128	2 075	71
Hochschulkliniken .....	i	10 474	312	9 122	1 040	7 340	276	6 109	955	3 134	36	3 013	85
	w	8 064	80	7 467	517	5 212	53	4 712	447	2 852	27	2 755	70
Ausgew. Körperschaften, Anstalten	i	23 385	186	8 152	15 047	19 672	150	6 575	12 947	3 713	36	1 577	2 100
	w	5 794	91	3 965	1 738	3 905	64	2 818	1 023	1 889	27	1 147	715
Sozialversicherungsträger .....	i	3 530	299	3 126	105	1 372	235	1 068	69	2 158	64	2 058	36
	w	2 592	137	2 382	73	768	89	637	42	1 824	48	1 745	31

**Noch: 2 Beschäftigte des Berliner Landesdienstes am 30. Juni 2004 nach Beschäftigungsbereichen,  
Umfang und Art des Beschäftigungsverhältnisses**

Beschäftigungsbereich (i = insgesamt, w = weiblich)		Beschäftigte				Vollzeitbeschäftigte				Teilzeitbeschäftigte			
		ins- gesamt	Beamte, Richter	Ange- stellte	Arbeiter	zu- sammen	Beamte, Richter	Ange- stellte	Arbeiter	zu- sammen	Beamte, Richter	Ange- stellte	Arbeiter
Auszubildende													
Berliner Landesdienst .....	i	8 308	3 368	4 004	936	8 308	3 368	4 004	936	x	x	x	x
	w	4 682	2 087	2 413	182	4 682	2 087	2 413	182	x	x	x	x
I. Unmittelbarer Landesdienst .....	i	6 698	3 323	2 963	412	6 698	3 323	2 963	412	x	x	x	x
	w	3 892	2 058	1 750	84	3 892	2 058	1 750	84	x	x	x	x
davon													
Hauptverwaltung(HV).....	i	5 187	3 218	1 809	160	5 187	3 218	1 809	160	x	x	x	x
	w	2 910	1 986	914	10	2 910	1 986	914	10	x	x	x	x
Wirtschaftsbetriebe der HV	i	32	-	24	8	32	-	24	8	x	x	x	x
	w	18	-	16	2	18	-	16	2	x	x	x	x
Bezirksverwaltungen(BV).....	i	1 462	105	1 113	244	1 462	105	1 113	244	x	x	x	x
	w	953	72	809	72	953	72	809	72	x	x	x	x
Wirtschaftsbetriebe der BV	i	17	-	17	-	17	-	17	-	x	x	x	x
	w	11	-	11	-	11	-	11	-	x	x	x	x
II. Mittelbarer Landesdienst .....	i	1 610	45	1 041	524	1 610	45	1 041	524	x	x	x	x
	w	790	29	663	98	790	29	663	98	x	x	x	x
davon													
Hochschulen.....	i	228	3	178	47	228	3	178	47	x	x	x	x
	w	112	3	92	17	112	3	92	17	x	x	x	x
Hochschulkliniken .....	i	597	-	597	-	597	-	597	-	x	x	x	x
	w	405	-	405	-	405	-	405	-	x	x	x	x
Ausgew. Körperschaften, Anstalten	i	628	-	151	477	628	-	151	477	x	x	x	x
	w	161	-	80	81	161	-	80	81	x	x	x	x
Sozialversicherungsträger .....	i	157	42	115	-	157	42	115	-	x	x	x	x
	w	112	26	86	-	112	26	86	-	x	x	x	x
Beschäftigte mit Zeitvertrag													
Berliner Landesdienst .....	i	13 621	956	11 449	1 216	7 989	895	6 054	1 040	5 632	61	5 395	176
	w	6 411	312	5 764	335	3 455	283	2 900	272	2 956	29	2 864	63
I. Unmittelbarer Landesdienst .....	i	2 970	200	2 033	737	2 468	170	1 595	703	502	30	438	34
	w	1 670	74	1 349	247	1 281	64	996	221	389	10	353	26
davon													
Hauptverwaltung(HV).....	i	373	77	296	-	293	73	220	-	80	4	76	-
	w	223	29	194	-	165	25	140	-	58	4	54	-
Wirtschaftsbetriebe der HV	i	337	-	332	5	318	-	313	5	19	-	19	-
	w	147	-	145	2	139	-	137	2	8	-	8	-
Bezirksverwaltungen(BV).....	i	2 169	123	1 322	724	1 809	97	1 019	693	360	26	303	31
	w	1 233	45	946	242	943	39	686	218	290	6	260	24
Wirtschaftsbetriebe der BV	i	91	-	83	8	48	-	43	5	43	-	40	3
	w	67	-	64	3	34	-	33	1	33	-	31	2
II. Mittelbarer Landesdienst .....	i	10 651	756	9 416	479	5 521	725	4 459	337	5 130	31	4 957	142
	w	4 741	238	4 415	88	2 174	219	1 904	51	2 567	19	2 511	37
davon													
Hochschulen.....	i	6 934	425	6 472	37	2 606	409	2 174	23	4 328	16	4 298	14
	w	2 880	153	2 714	13	858	141	710	7	2 022	12	2 004	6
Hochschulkliniken .....	i	2 741	330	2 402	9	2 205	315	1 883	7	536	15	519	2
	w	1 467	85	1 375	7	1 044	78	961	5	423	7	414	2
Ausgew. Körperschaften, Anstalten	i	829	1	400	428	603	1	298	304	226	-	102	124
	w	292	-	229	63	198	-	162	36	94	-	67	27
Sozialversicherungsträger .....	i	147	-	142	5	107	-	104	3	40	-	38	2
	w	102	-	97	5	74	-	71	3	28	-	26	2

### 3 Vollzeitäquivalent der Beschäftigten des Berliner Landesdienstes am 30. Juni 2004 nach Beschäftigungsbereichen und Art des Beschäftigungsverhältnisses

Beschäftigungsbereich (i = insgesamt, w = weiblich)		Insgesamt	Beamte, Richter	Angestellte	Arbeiter
<b>Vollzeitäquivalent insgesamt</b>					
<b>Berliner Landesdienst</b> .....	<b>i</b>	<b>189 319</b>	<b>80 102</b>	<b>81 911</b>	<b>27 306</b>
	<b>w</b>	<b>101 269</b>	<b>38 856</b>	<b>55 902</b>	<b>6 511</b>
I. Unmittelbarer Landesdienst .....	i	134 848	75 988	48 962	9 897
	w	77 736	37 672	36 020	4 043
davon					
Hauptverwaltung(HV).....	i	94 219	67 415	24 350	2 454
	w	48 945	32 127	16 243	574
Wirtschaftsbetriebe der HV	i	2 024	68	1 233	723
nach § 26 LHO .....	w	864	21	620	224
Bezirksverwaltungen(BV).....	i	38 129	8 503	22 979	6 648
	w	27 545	5 523	18 833	3 190
Wirtschaftsbetriebe der BV	i	475	3	401	71
nach § 26 LHO .....	w	382	2	325	56
II. Mittelbarer Landesdienst .....	i	54 472	4 114	32 949	17 410
	w	23 533	1 184	19 881	2 468
davon					
Hochschulen.....	i	15 070	2 997	11 165	908
	w	6 860	800	5 825	236
Hochschulkliniken .....	i	12 415	622	10 780	1 012
	w	8 697	153	8 049	495
Ausgew. Körperschaften, Anstalten	i	23 652	175	8 079	15 398
u. Stiftungen d. öffentl. Rechts .....	w	5 598	82	3 840	1 676
Sozialversicherungsträger .....	i	3 335	320	2 924	91
	w	2 378	149	2 168	61
<b>Vollzeitbeschäftigte</b>					
<b>Berliner Landesdienst</b> .....	<b>i</b>	<b>161 307</b>	<b>71 701</b>	<b>65 026</b>	<b>24 580</b>
	<b>w</b>	<b>79 477</b>	<b>31 802</b>	<b>42 551</b>	<b>5 124</b>
I. Unmittelbarer Landesdienst .....	i	117 814	67 818	41 012	8 985
	w	63 104	30 780	29 030	3 294
davon					
Hauptverwaltung(HV).....	i	83 820	60 424	21 084	2 312
	w	40 336	26 282	13 566	487
Wirtschaftsbetriebe der HV	i	1 873	59	1 135	679
nach § 26 LHO .....	w	748	15	543	190
Bezirksverwaltungen(BV).....	i	31 741	7 333	18 481	5 928
	w	21 715	4 482	14 667	2 566
Wirtschaftsbetriebe der BV	i	380	2	312	66
nach § 26 LHO .....	w	306	1	254	51
II. Mittelbarer Landesdienst .....	i	43 493	3 883	24 015	15 595
	w	16 373	1 022	13 521	1 830
davon					
Hochschulen.....	i	10 912	2 864	7 212	836
	w	4 545	712	3 640	193
Hochschulkliniken .....	i	10 142	591	8 589	962
	w	6 661	131	6 078	452
Ausgew. Körperschaften, Anstalten	i	20 814	151	6 938	13 725
u. Stiftungen d. öffentl. Rechts .....	w	4 222	64	3 018	1 140
Sozialversicherungsträger .....	i	1 625	277	1 276	72
	w	945	115	785	45
<b>Vollzeitäquivalent der Teilzeitbeschäftigten</b>					
<b>Berliner Landesdienst</b> .....	<b>i</b>	<b>28 013</b>	<b>8 401</b>	<b>16 885</b>	<b>2 727</b>
	<b>w</b>	<b>21 792</b>	<b>7 054</b>	<b>13 351</b>	<b>1 387</b>
I. Unmittelbarer Landesdienst .....	i	17 033	8 170	7 951	912
	w	14 631	6 892	6 990	749
davon					
Hauptverwaltung(HV).....	i	10 399	6 991	3 265	142
	w	8 609	5 845	2 677	87
Wirtschaftsbetriebe der HV	i	152	9	99	44
nach § 26 LHO .....	w	117	6	77	34
Bezirksverwaltungen(BV).....	i	6 388	1 170	4 498	720
	w	5 830	1 041	4 166	623
Wirtschaftsbetriebe der BV	i	95	1	89	5
nach § 26 LHO .....	w	76	1	71	5
II. Mittelbarer Landesdienst .....	i	10 979	231	8 934	1 815
	w	7 160	161	6 361	638
davon					
Hochschulen.....	i	4 158	133	3 953	72
	w	2 315	87	2 185	43
Hochschulkliniken .....	i	2 273	31	2 191	50
	w	2 036	22	1 971	43
Ausgew. Körperschaften, Anstalten	i	2 838	24	1 141	1 673
u. Stiftungen d. öffentl. Rechts .....	w	1 376	18	822	536
Sozialversicherungsträger .....	i	1 710	43	1 649	19
	w	1 433	34	1 383	16



#### 4 Beschäftigte der Berliner Hauptverwaltung am 30. Juni 2004 nach Beschäftigungsbereichen, Umfang und Art des Beschäftigungsverhältnisses

Beschäftigungsbereich (i = insgesamt, w = weiblich)		Beschäftigte				Vollzeitbeschäftigte				Teilzeitbeschäftigte			
		insgesamt	Beamte, Richter	Ange-stellte	Arbeiter	zu-sammen	Beamte, Richter	Ange-stellte	Arbeiter	zu-sammen	Beamte, Richter	Ange-stellte	Arbeiter
<b>Verwaltungen</b>													
Abgeordnetenhaus, Verfassungs-	i	153	46	98	9	135	42	84	9	18	4	14	-
gerichtshof .....	w	82	21	61	-	67	17	50	-	15	4	11	-
Regierender Bürgermeister .....	i	223	82	133	8	187	70	109	8	36	12	24	-
	w	127	31	96	-	99	25	74	-	28	6	22	-
Inneres .....	i	32 321	23 803	7 369	1 149	29 782	22 558	6 162	1 062	2 539	1 245	1 207	87
	w	9 079	5 143	3 761	175	7 144	4 094	2 900	150	1 935	1 049	861	25
Justiz .....	i	12 265	8 314	3 756	195	10 595	7 236	3 209	150	1 670	1 078	547	45
	w	6 997	4 260	2 669	68	5 521	3 356	2 137	28	1 476	904	532	40
Gesundheit, Soziales u. Verbraucher-	i	2 684	617	1 968	99	2 101	495	1 522	84	583	122	446	15
schutz .....	w	1 765	341	1 387	37	1 283	238	1 018	27	482	103	369	10
Bildung, Jugend u. Sport .....	i	38 524	29 206	8 824	494	30 089	22 642	6 973	474	8 435	6 564	1 851	20
	w	27 138	20 159	6 873	106	20 220	14 771	5 359	90	6 918	5 388	1 514	16
Stadtentwicklung.....	i	2 779	607	1 877	295	2 242	495	1 468	279	537	112	409	16
	w	1 203	240	939	24	863	159	681	23	340	81	258	1
Wirtschaft, Arbeit u. Frauen.....	i	894	354	497	43	722	285	395	42	172	69	102	1
	w	534	178	354	2	400	124	274	2	134	54	80	-
Finanzen .....	i	10 561	7 559	2 719	283	8 502	6 256	2 028	218	2 059	1 303	691	65
	w	6 818	4 426	2 173	219	5 063	3 336	1 559	168	1 755	1 090	614	51
Wissenschaft, Forschung und Kultur .....	i	664	192	450	22	484	149	321	14	180	43	129	8
	w	446	112	328	6	289	76	213	-	157	36	115	6
Rechnungshof .....	i	261	231	29	1	208	186	21	1	53	45	8	-
	w	134	111	23	-	97	82	15	-	37	29	8	-
Datenschutzbeauftragter .....	i	38	11	27	-	32	10	22	-	6	1	5	-
	w	20	5	15	-	16	4	12	-	4	1	3	-
<b>Zusammen</b>	i	<b>101 367</b>	<b>71 022</b>	<b>27 747</b>	<b>2 598</b>	<b>85 079</b>	<b>60 424</b>	<b>22 314</b>	<b>2 341</b>	<b>16 288</b>	<b>10 598</b>	<b>5 433</b>	<b>257</b>
	w	<b>54 343</b>	<b>35 027</b>	<b>18 679</b>	<b>637</b>	<b>41 062</b>	<b>26 282</b>	<b>14 292</b>	<b>488</b>	<b>13 281</b>	<b>8 745</b>	<b>4 387</b>	<b>149</b>
<b>Wirtschaftsbetriebe nach § 26 LHO</b>													
Landesbetrieb für	i	356	43	309	4	301	35	262	4	55	8	47	-
Informationstechnik .....	w	146	11	135	-	108	5	103	-	38	6	32	-
Landesbetrieb für	i	319	-	83	236	267	-	77	190	52	-	6	46
Gebäudebewirtschaftung.....	w	122	-	20	102	89	-	20	69	33	-	-	33
Berliner Betrieb für Zentrale	i	348	28	295	25	258	22	216	20	90	6	79	5
Gesundheitliche Aufgaben .....	w	276	12	244	20	193	9	169	15	83	3	75	5
Deutsches Theater/Kammerspiele .....	i	273	1	157	115	261	1	149	111	12	-	8	4
	w	95	1	76	18	91	1	73	17	4	-	3	1
Konzerthaus Berlin .....	i	175	-	152	23	167	-	146	21	8	-	6	2
	w	53	-	50	3	46	-	45	1	7	-	5	2
Volksbühne am	i	464	-	248	216	442	-	232	210	22	-	16	6
Rosa-Luxemburg-Platz.....	w	172	-	114	58	160	-	108	52	12	-	6	6
Maxim Gorki Theater .....	i	91	-	31	60	84	-	27	57	7	-	4	3
	w	37	-	20	17	31	-	16	15	6	-	4	2
Carrousel-Theater an der Parkaue .....	i	98	1	67	30	95	1	66	28	3	-	1	2
	w	36	-	31	5	35	-	31	4	1	-	-	1
Staatliche Münze .....	i	67	-	16	51	62	-	15	47	5	-	1	4
	w	28	-	8	20	25	-	7	18	3	-	1	2
<b>Zusammen</b>	i	<b>2 191</b>	<b>73</b>	<b>1 358</b>	<b>760</b>	<b>1 937</b>	<b>59</b>	<b>1 190</b>	<b>688</b>	<b>254</b>	<b>14</b>	<b>168</b>	<b>72</b>
	w	<b>965</b>	<b>24</b>	<b>698</b>	<b>243</b>	<b>778</b>	<b>15</b>	<b>572</b>	<b>191</b>	<b>187</b>	<b>9</b>	<b>126</b>	<b>52</b>
<b>Insgesamt</b>													
<b>Insgesamt</b>	i	<b>103 558</b>	<b>71 095</b>	<b>29 105</b>	<b>3 358</b>	<b>87 016</b>	<b>60 483</b>	<b>23 504</b>	<b>3 029</b>	<b>16 542</b>	<b>10 612</b>	<b>5 601</b>	<b>329</b>
	w	<b>55 308</b>	<b>35 051</b>	<b>19 377</b>	<b>880</b>	<b>41 840</b>	<b>26 297</b>	<b>14 864</b>	<b>679</b>	<b>13 468</b>	<b>8 754</b>	<b>4 513</b>	<b>201</b>

## 5 Beschäftigte der Berliner Bezirksverwaltungen am 30. Juni 2004 nach Beschäftigungsbereichen, Umfang und Art des Beschäftigungsverhältnisses

Beschäftigungsbereich (i = insgesamt, w = weiblich)	Beschäftigte				Vollzeitbeschäftigte				Teilzeitbeschäftigte			
	ins- gesamt	Beamte, Richter	Ange- stellte	Arbeiter	zu- sammen	Beamte, Richter	Ange- stellte	Arbeiter	zu- sammen	Beamte, Richter	Ange- stellte	Arbeiter
<b>Bezirksämter</b>												
Mitte..... i	5 251	1 094	3 268	889	4 125	890	2 467	768	1 126	204	801	121
w	3 800	721	2 635	444	2 784	537	1 911	336	1 016	184	724	108
Friedrichshain - Kreuzberg ..... i	3 815	833	2 432	550	2 976	669	1 828	479	839	164	604	71
w	2 818	569	1 974	275	2 066	424	1 428	214	752	145	546	61
Pankow ..... i	4 744	688	3 240	816	3 935	583	2 654	698	809	105	586	118
w	3 739	504	2 784	451	3 044	411	2 266	367	695	93	518	84
Charlottenburg - Wilmersdorf..... i	3 509	1 013	1 956	540	2 605	793	1 364	448	904	220	592	92
w	2 435	629	1 565	241	1 622	437	1 024	161	813	192	541	80
Spandau..... i	2 824	684	1 668	472	1 895	491	1 088	316	929	193	580	156
w	1 988	418	1 348	222	1 146	253	815	78	842	165	533	144
Steglitz - Zehlendorf ..... i	3 293	785	2 020	488	2 364	610	1 331	423	929	175	689	65
w	2 151	479	1 505	167	1 316	323	875	118	835	156	630	49
Tempelhof - Schöneberg..... i	3 610	1 009	2 100	501	2 628	778	1 426	424	982	231	674	77
w	2 564	643	1 693	228	1 682	440	1 077	165	882	203	616	63
Neukölln ..... i	3 823	875	2 391	557	2 865	676	1 723	466	958	199	668	91
w	2 888	551	2 023	314	1 996	375	1 387	234	892	176	636	80
Treptow - Köpenick..... i	3 300	448	2 163	689	2 736	368	1 771	597	564	80	392	92
w	2 530	348	1 855	327	2 033	275	1 505	253	497	73	350	74
Marzahn - Hellersdorf ..... i	3 218	504	2 256	458	2 473	450	1 617	406	745	54	639	52
w	2 599	413	1 950	236	1 919	367	1 355	197	680	46	595	39
Lichtenberg ..... i	3 338	508	2 284	546	2 759	457	1 813	489	579	51	471	57
w	2 655	384	1 967	304	2 122	340	1 525	257	533	44	442	47
Reinickendorf ..... i	3 301	716	1 996	589	2 192	540	1 220	432	1 109	176	776	157
w	2 454	440	1 690	324	1 430	284	956	190	1 024	156	734	134
<b>Zusammen i</b>	<b>44 026</b>	<b>9 157</b>	<b>27 774</b>	<b>7 095</b>	<b>33 553</b>	<b>7 305</b>	<b>20 302</b>	<b>5 946</b>	<b>10 473</b>	<b>1 852</b>	<b>7 472</b>	<b>1 149</b>
<b>w</b>	<b>32 621</b>	<b>6 099</b>	<b>22 989</b>	<b>3 533</b>	<b>23 160</b>	<b>4 466</b>	<b>16 124</b>	<b>2 570</b>	<b>9 461</b>	<b>1 633</b>	<b>6 865</b>	<b>963</b>
<b>Wirtschaftsbetriebe nach §26 LHO</b>												
Friedrichshain - Kreuzberg ..... i	171	-	161	10	101	-	91	10	70	-	70	-
w	128	-	120	8	75	-	67	8	53	-	53	-
Tempelhof - Schöneberg..... i	103	3	82	18	87	2	67	18	16	1	15	-
w	88	2	73	13	72	1	58	13	16	1	15	-
Neukölln ..... i	151	-	121	30	120	-	96	24	31	-	25	6
w	127	-	102	25	99	-	80	19	28	-	22	6
Lichtenberg ..... i	128	-	111	17	99	-	85	14	29	-	26	3
w	102	-	89	13	82	-	71	11	20	-	18	2
<b>Zusammen i</b>	<b>553</b>	<b>3</b>	<b>475</b>	<b>75</b>	<b>407</b>	<b>2</b>	<b>339</b>	<b>66</b>	<b>146</b>	<b>1</b>	<b>136</b>	<b>9</b>
<b>w</b>	<b>445</b>	<b>2</b>	<b>384</b>	<b>59</b>	<b>328</b>	<b>1</b>	<b>276</b>	<b>51</b>	<b>117</b>	<b>1</b>	<b>108</b>	<b>8</b>
<b>Personalüberhang aus den ehem. Krankenhausbetrieben</b>												
Friedrichshain - Kreuzberg ..... i	18	18	-	-	15	15	-	-	3	3	-	-
w	13	13	-	-	12	12	-	-	1	1	-	-
Spandau..... i	4	4	-	-	4	4	-	-	-	-	-	-
w	1	1	-	-	1	1	-	-	-	-	-	-
Tempelhof - Schöneberg..... i	1	1	-	-	1	1	-	-	-	-	-	-
w	-	-	-	-	-	-	-	-	-	-	-	-
Neukölln ..... i	4	4	-	-	3	3	-	-	1	1	-	-
w	1	1	-	-	1	1	-	-	-	-	-	-
Reinickendorf ..... i	6	6	-	-	5	5	-	-	1	1	-	-
w	2	2	-	-	2	2	-	-	-	-	-	-
<b>Zusammen i</b>	<b>33</b>	<b>33</b>	<b>-</b>	<b>-</b>	<b>28</b>	<b>28</b>	<b>-</b>	<b>-</b>	<b>5</b>	<b>5</b>	<b>-</b>	<b>-</b>
<b>w</b>	<b>17</b>	<b>17</b>	<b>-</b>	<b>-</b>	<b>16</b>	<b>16</b>	<b>-</b>	<b>-</b>	<b>1</b>	<b>1</b>	<b>-</b>	<b>-</b>
<b>Insgesamt i</b>	<b>44 612</b>	<b>9 193</b>	<b>28 249</b>	<b>7 170</b>	<b>33 988</b>	<b>7 335</b>	<b>20 641</b>	<b>6 012</b>	<b>10 624</b>	<b>1 858</b>	<b>7 608</b>	<b>1 158</b>
<b>w</b>	<b>33 083</b>	<b>6 118</b>	<b>23 373</b>	<b>3 592</b>	<b>23 504</b>	<b>4 483</b>	<b>16 400</b>	<b>2 621</b>	<b>9 579</b>	<b>1 635</b>	<b>6 973</b>	<b>971</b>

**6 Beschäftigte der Berliner Bezirksverwaltungen am 30. Juni 2004 nach Beschäftigungsbereichen**

Beschäftigungsbereich (i = insgesamt, w = weiblich)		Ins- gesamt	Mitte	Friedrichs- hain / Kreuzberg	Pankow	Charlot- tenburg / Willmers- dorf	Spandau	Steglitz / Zehlen- dorf	Tempel- hof / Schöne- berg	Neukölln	Treptow / Köpenick	Marzahn / Hellers- dorf	Lichten- berg	Reinicken- dorf
<b>Bezirksämter</b>														
Bezirksverordneten-	i	46	5	5	3	3	6	3	4	3	4	3	4	3
versammlung.....	w	41	5	4	3	2	6	2	4	2	3	3	4	3
Bürgermeister, Service.....	i	5 100	638	333	664	519	307	396	355	480	328	341	473	266
	w	3 403	464	215	472	337	190	236	219	291	211	259	326	183
Bürgerdienste.....	i	1 192	129	93	106	146	74	90	131	107	73	73	86	84
	w	989	103	74	89	118	61	70	109	87	67	67	79	65
Bildung, Schule, Kultur.....	i	3 884	419	281	452	289	268	302	323	297	295	338	325	295
	w	2 625	289	191	307	197	177	194	220	196	218	216	222	198
Soziales.....	i	4 718	790	671	412	445	208	215	467	382	223	256	319	330
	w	3 180	476	403	327	308	127	151	293	258	177	196	241	223
Jugend.....	i	18 724	1 995	1 717	2 082	1 195	1 287	1 366	1 436	1 880	1 498	1 380	1 310	1 578
	w	16 585	1 786	1 505	1 879	1 011	1 126	1 073	1 268	1 689	1 326	1 274	1 233	1 415
Gesundheit.....	i	2 274	312	176	191	208	103	245	197	174	119	186	197	166
	w	1 913	249	139	178	173	79	208	151	143	112	166	178	137
Bauen.....	i	1 208	135	105	134	95	82	76	104	38	113	107	112	107
	w	539	49	50	76	36	28	18	45	16	60	60	59	42
Wirtschaft.....	i	272	37	2	32	41	14	22	31	20	16	21	18	18
	w	178	27	1	27	24	8	10	17	9	12	20	13	10
Wohnen.....	i	843	84	89	88	59	49	54	94	72	64	78	55	57
	w	693	68	75	77	37	35	39	76	61	54	74	51	46
Planen, Vermessen.....	i	1 638	180	133	182	119	121	117	145	100	167	158	119	97
	w	848	88	70	118	47	49	41	67	41	105	106	74	42
Umwelt, Natur.....	i	3 926	451	183	388	373	291	400	310	266	382	262	320	300
	w	1 505	158	77	177	135	92	106	86	94	170	145	175	90
Allgem. Finanz- angelegenheiten.....	i	201	76	27	10	17	14	7	13	4	18	15	-	-
	w	122	38	14	9	10	10	3	9	1	15	13	-	-
<b>Zusammen</b>	i	<b>44 026</b>	<b>5 251</b>	<b>3 815</b>	<b>4 744</b>	<b>3 509</b>	<b>2 824</b>	<b>3 293</b>	<b>3 610</b>	<b>3 823</b>	<b>3 300</b>	<b>3 218</b>	<b>3 338</b>	<b>3 301</b>
	w	<b>32 621</b>	<b>3 800</b>	<b>2 818</b>	<b>3 739</b>	<b>2 435</b>	<b>1 988</b>	<b>2 151</b>	<b>2 564</b>	<b>2 888</b>	<b>2 530</b>	<b>2 599</b>	<b>2 655</b>	<b>2 454</b>
<b>Wirtschaftsbetriebe nach §26 LHO</b>														
<b>Zusammen</b>	i	<b>553</b>	<b>-</b>	<b>171</b>	<b>-</b>	<b>-</b>	<b>-</b>	<b>-</b>	<b>103</b>	<b>151</b>	<b>-</b>	<b>-</b>	<b>128</b>	<b>-</b>
	w	<b>445</b>	<b>-</b>	<b>128</b>	<b>-</b>	<b>-</b>	<b>-</b>	<b>-</b>	<b>88</b>	<b>127</b>	<b>-</b>	<b>-</b>	<b>102</b>	<b>-</b>
<b>Personalüberhang aus den ehem. Krankenhausbetrieben</b>														
<b>Zusammen</b>	i	<b>33</b>	<b>-</b>	<b>18</b>	<b>-</b>	<b>-</b>	<b>4</b>	<b>-</b>	<b>1</b>	<b>4</b>	<b>-</b>	<b>-</b>	<b>-</b>	<b>6</b>
	w	<b>17</b>	<b>-</b>	<b>13</b>	<b>-</b>	<b>-</b>	<b>1</b>	<b>-</b>	<b>-</b>	<b>1</b>	<b>-</b>	<b>-</b>	<b>-</b>	<b>2</b>
<b>Insgesamt</b>	i	<b>44 612</b>	<b>5 251</b>	<b>4 004</b>	<b>4 744</b>	<b>3 509</b>	<b>2 828</b>	<b>3 293</b>	<b>3 714</b>	<b>3 978</b>	<b>3 300</b>	<b>3 218</b>	<b>3 466</b>	<b>3 307</b>
	w	<b>33 083</b>	<b>3 800</b>	<b>2 959</b>	<b>3 739</b>	<b>2 435</b>	<b>1 989</b>	<b>2 151</b>	<b>2 652</b>	<b>3 016</b>	<b>2 530</b>	<b>2 599</b>	<b>2 757</b>	<b>2 456</b>

## 7 Beschäftigte des Berliner mittelbaren Landesdienstes am 30. Juni 2004 nach ausgewählten Beschäftigungsbereichen, Umfang und Art des Beschäftigungsverhältnisses

Beschäftigungsbereich (i = insgesamt, w = weiblich)		Beschäftigte				Vollzeitbeschäftigte				Teilzeitbeschäftigte			
		ins- gesamt	Beamte, Richter	Ange- stellte	Arbeiter	zu- sammen	Beamte, Richter	Ange- stellte	Arbeiter	zu- sammen	Beamte, Richter	Ange- stellte	Arbeiter
<b>Hochschulen und Hochschulkliniken</b>													
Fachhochschule für Verwaltung und Rechtspflege .....	i	114	68	45	1	87	59	27	1	27	9	18	-
.....	w	55	20	35	-	33	14	19	-	22	6	16	-
Kunsthochschule Berlin .....	i	112	33	69	10	80	33	41	6	32	-	28	4
.....	w	54	9	39	6	33	9	22	2	21	-	17	4
Musikhochschule .....	i	141	59	81	1	109	52	56	1	32	7	25	-
.....	w	70	20	50	-	56	18	38	-	14	2	12	-
Hochschule für Schauspielkunst .....	i	82	27	51	4	70	23	43	4	12	4	8	-
.....	w	40	13	26	1	32	10	21	1	8	3	5	-
Technische Fachhochschule Berlin .....	i	682	295	373	14	579	277	290	12	103	18	83	2
.....	w	214	46	166	2	153	42	110	1	61	4	56	1
Universität d. Künste Berlin .....	i	571	24	491	56	316	20	247	49	255	4	244	7
.....	w	298	11	276	11	139	8	123	8	159	3	153	3
Fachhochschule für Wirtschaft Berlin .....	i	212	25	182	5	64	24	40	-	148	1	142	5
Fachhochschule für Sozialarbeit und Sozialpädagogik Berlin .....	w	119	8	110	1	16	7	9	-	103	1	101	1
.....	i	105	39	65	1	75	33	41	1	30	6	24	-
.....	w	61	17	44	-	41	14	27	-	20	3	17	-
Fachhochschule für Technik und Wirtschaft Berlin .....	i	668	217	434	17	498	208	274	16	170	9	160	1
.....	w	270	42	225	3	198	40	156	2	72	2	69	1
Humboldt-Universität zu Berlin .....	i	4 952	636	4 105	211	2 796	622	2 003	171	2 156	14	2 102	40
.....	w	2 598	167	2 365	66	1 345	159	1 142	44	1 253	8	1 223	22
Kliniken der Humboldt-Universität zu Berlin .....	i	13 812	642	12 121	1 049	10 142	591	8 589	962	3 670	51	3 532	87
.....	w	9 936	165	9 247	524	6 661	131	6 078	452	3 275	34	3 169	72
Freie Universität Berlin .....	i	5 782	962	4 442	378	3 168	886	1 955	327	2 614	76	2 487	51
.....	w	3 057	317	2 601	139	1 479	257	1 118	104	1 578	60	1 483	35
Technische Universität Berlin .....	i	5 669	699	4 683	287	3 542	630	2 647	265	2 127	69	2 036	22
.....	w	2 202	183	1 977	42	1 217	135	1 050	32	985	48	927	10
<b>Zusammen</b> .....	i	<b>32 902</b>	<b>3 726</b>	<b>27 142</b>	<b>2 034</b>	<b>21 526</b>	<b>3 458</b>	<b>16 253</b>	<b>1 815</b>	<b>11 376</b>	<b>268</b>	<b>10 889</b>	<b>219</b>
<b>.....</b>	w	<b>18 974</b>	<b>1 018</b>	<b>17 161</b>	<b>795</b>	<b>11 403</b>	<b>844</b>	<b>9 913</b>	<b>646</b>	<b>7 571</b>	<b>174</b>	<b>7 248</b>	<b>149</b>
<b>Ausgewählte Körperschaften, Anstalten und Stiftungen des öffentlichen Rechts</b>													
Verwaltungsakademie .....	i	41	22	18	1	31	17	13	1	10	5	5	-
.....	w	26	12	14	-	16	7	9	-	10	5	5	-
Berliner Verkehrsbetriebe .....	i	12 705	-	3 176	9 529	11 105	-	2 727	8 378	1 600	-	449	1 151
.....	w	2 172	-	1 198	974	1 546	-	899	647	626	-	299	327
Berliner Stadtreinigungsbetriebe .....	i	5 963	-	1 287	4 676	5 426	-	1 123	4 303	537	-	164	373
.....	w	825	-	655	170	678	-	544	134	147	-	111	36
Jugendaufbauwerk Berlin .....	i	996	28	853	115	787	25	683	79	209	3	170	36
.....	w	701	12	605	84	531	9	469	53	170	3	136	31
Akademie der Künste .....	i	142	-	140	2	115	-	114	1	27	-	26	1
.....	w	98	-	97	1	80	-	80	-	18	-	17	1
Stadtmuseum .....	i	142	6	106	30	113	6	80	27	29	-	26	3
.....	w	79	2	70	7	56	2	49	5	23	-	21	2
Stiftung Oper in Berlin .....	i	2 039	1	1 333	705	1 680	-	1 206	474	359	1	127	231
.....	w	777	-	583	194	645	-	510	135	132	-	73	59
davon													
Deutsche Oper Berlin .....	i	584	-	398	186	296	-	294	2	288	-	104	184
.....	w	182	-	159	23	100	-	100	-	82	-	59	23
Deutsche Staatsoper Berlin .....	i	1 029	-	618	411	967	-	598	369	62	-	20	42
.....	w	441	-	290	151	395	-	279	116	46	-	11	35
Komische Oper Berlin .....	i	426	1	317	108	417	-	314	103	9	1	3	5
.....	w	154	-	134	20	150	-	131	19	4	-	3	1
Berliner Philharmonisches Orchester .....	i	199	6	169	24	186	3	159	24	13	3	10	-
.....	w	50	2	48	-	39	-	39	-	11	2	9	-
Pestalozzi-Fröbel-Haus .....	i	313	30	236	47	163	14	125	24	150	16	111	23
.....	w	258	21	195	42	129	8	102	19	129	13	93	23
Lette-Verein .....	i	238	48	155	35	136	44	68	24	102	4	87	11
.....	w	164	28	110	26	85	25	45	15	79	3	65	11
Studentenwerk Berlin .....	i	764	4	411	349	23	3	10	10	741	1	401	339
.....	w	542	1	317	224	13	1	7	5	529	-	310	219
Berlinische Galerie .....	i	93	2	55	36	42	2	31	9	51	-	24	27
.....	w	47	1	33	13	22	1	17	4	25	-	16	9
Deutsches Institut für Bautechnik .....	i	173	20	153	-	147	18	129	-	26	2	24	-
.....	w	85	4	81	-	71	4	67	-	14	-	14	-
Deutsches Technikmuseum .....	i	182	20	113	49	140	19	90	31	42	1	23	18
.....	w	72	8	43	21	37	7	24	6	35	1	19	15
Berliner Bäderbetriebe .....	i	852	-	498	354	809	-	466	343	43	-	32	11
.....	w	351	-	225	126	316	-	199	117	35	-	26	9
<b>Zusammen</b> .....	i	<b>24 842</b>	<b>187</b>	<b>8 703</b>	<b>15 952</b>	<b>20 903</b>	<b>151</b>	<b>7 024</b>	<b>13 728</b>	<b>3 939</b>	<b>36</b>	<b>1 679</b>	<b>2 224</b>
<b>.....</b>	w	<b>6 247</b>	<b>91</b>	<b>4 274</b>	<b>1 882</b>	<b>4 264</b>	<b>64</b>	<b>3 060</b>	<b>1 140</b>	<b>1 983</b>	<b>27</b>	<b>1 214</b>	<b>742</b>
<b>Sozialversicherungsträger unter Landesaufsicht</b>													
Krankenversicherung .....	i	2 372	-	2 372	-	511	-	511	-	1 861	-	1 861	-
.....	w	1 822	-	1 822	-	253	-	253	-	1 569	-	1 569	-
Unfallversicherung .....	i	162	12	146	4	150	11	135	4	12	1	11	-
.....	w	123	7	114	2	114	6	106	2	9	1	8	-
Rentenversicherung .....	i	1 300	329	865	106	975	266	641	68	325	63	224	38
.....	w	861	156	629	76	587	109	435	43	274	47	194	33
<b>Zusammen</b> .....	i	<b>3 834</b>	<b>341</b>	<b>3 383</b>	<b>110</b>	<b>1 636</b>	<b>277</b>	<b>1 287</b>	<b>72</b>	<b>2 198</b>	<b>64</b>	<b>2 096</b>	<b>38</b>
<b>.....</b>	w	<b>2 806</b>	<b>163</b>	<b>2 565</b>	<b>78</b>	<b>954</b>	<b>115</b>	<b>794</b>	<b>45</b>	<b>1 852</b>	<b>48</b>	<b>1 771</b>	<b>33</b>
<b>Insgesamt</b>													
<b>Insgesamt</b> .....	i	<b>61 578</b>	<b>4 254</b>	<b>39 228</b>	<b>18 096</b>	<b>44 065</b>	<b>3 886</b>	<b>24 564</b>	<b>15 615</b>	<b>17 513</b>	<b>368</b>	<b>14 664</b>	<b>2 481</b>
<b>.....</b>	w	<b>28 027</b>	<b>1 272</b>	<b>24 000</b>	<b>2 755</b>	<b>16 621</b>	<b>1 023</b>	<b>13 767</b>	<b>1 831</b>	<b>11 406</b>	<b>249</b>	<b>10 233</b>	<b>924</b>

# 8 Beschäftigte des Berliner Landesdienstes am 30. Juni 2004 nach Beschäftigungs-, Aufgabenbereichen, Umfang und Art des Beschäftigungsverhältnisses

FKZ <sup>1)</sup>	Aufgabenbereich (i = insgesamt, w = weiblich)	Beschäftigte				Vollzeitbeschäftigte				Teilzeitbeschäftigte			
		ins- gesamt	Beamte, Richter	Ange- stellte	Arbeiter	zu- sammen	Beamte, Richter	Ange- stellte	Arbeiter	zu- sammen	Beamte, Richter	Ange- stellte	Arbeiter
Unmittelbarer Landesdienst													
0-8 Zusammen .....	i	148 170	80 288	57 354	10 528	121 004	67 818	44 145	9 041	27 166	12 470	13 209	1 487
	w	88 391	41 169	42 750	4 472	65 344	30 780	31 264	3 300	23 047	10 389	11 486	1 172
0 Allgemeine Dienste .....	i	67 732	44 440	20 933	2 359	59 047	39 982	17 022	2 043	8 685	4 458	3 911	316
	w	30 798	16 586	13 404	808	23 762	12 876	10 287	599	7 036	3 710	3 117	209
01/02 Polit. Führung u. zentrale Verwaltung, ausw. Angelegenheiten.....	i	13 675	5 169	7 485	1 021	10 884	4 193	5 857	834	2 791	976	1 628	187
	w	8 312	2 784	5 007	521	6 204	2 041	3 783	380	2 108	743	1 224	141
011 Politische Führung.....	i	7 212	2 851	3 959	402	5 618	2 288	3 008	322	1 594	563	951	80
	w	4 163	1 413	2 550	200	2 973	989	1 839	145	1 190	424	711	55
012 Innere Verwaltung.....	i	5 428	2 120	2 708	600	4 424	1 734	2 193	497	1 004	386	515	103
	w	3 647	1 307	2 027	313	2 841	998	1 612	231	806	309	415	82
014 Statistischer Dienst.....	i	312	29	283	-	245	25	220	-	67	4	63	-
	w	217	11	206	-	165	9	156	-	52	2	50	-
016 Hochbauverwaltung.....	i	699	169	511	19	580	146	419	15	119	23	92	4
	w	268	53	207	8	214	45	165	4	54	8	42	4
019 Sonstige allgemeine Staatsaufgaben.....	i	15	-	15	-	10	-	10	-	5	-	5	-
	w	12	-	12	-	7	-	7	-	5	-	5	-
024 Auslandsschulwesen u. kulturelle Angelegenheiten im Ausland.....	i	9	-	9	-	7	-	7	-	2	-	2	-
	w	5	-	5	-	4	-	4	-	1	-	1	-
04 Öffentliche Sicherheit u. Ordnung.....	i	32 186	23 786	7 352	1 048	29 711	22 592	6 145	974	2 475	1 194	1 207	74
	w	9 185	5 235	3 789	161	7 266	4 205	2 922	139	1 919	1 030	867	22
042 Polizei.....	i	25 228	19 024	5 336	868	23 373	18 105	4 464	804	1 855	919	872	64
	w	6 872	4 281	2 467	124	5 451	3 470	1 874	107	1 421	811	593	17
043 Öffentliche Ordnung.....	i	2 810	1 320	1 467	23	2 290	1 095	1 175	20	520	225	292	3
	w	2 036	879	1 142	15	1 580	676	891	13	456	203	251	2
044 Brandschutz.....	i	3 979	3 348	475	156	3 888	3 302	437	149	91	46	38	7
	w	208	47	139	22	173	35	119	19	35	12	20	3
049 Sonstige öffentliche Sicherheit.....	i	169	94	74	1	160	90	69	1	9	4	5	-
	w	69	28	41	-	62	24	38	-	7	4	3	-
05 Rechtsschutz.....	i	12 341	8 333	3 814	194	10 674	7 252	3 273	149	1 667	1 081	541	45
	w	7 070	4 286	2 717	67	5 593	3 377	2 189	27	1 477	909	528	40
051 Verfassungsgerichte.....	i	5	3	2	-	5	3	2	-	-	-	-	-
	w	4	2	2	-	4	2	2	-	-	-	-	-
052 Ordentliche Gerichte und Staats- anwaltschaften.....	i	8 302	5 100	3 107	95	6 997	4 231	2 697	69	1 305	869	410	26
	w	5 320	3 073	2 209	38	4 140	2 326	1 800	14	1 180	747	409	24
053 Verwaltungsgerichte.....	i	325	245	73	7	258	198	53	7	67	47	20	-
	w	178	104	70	4	122	68	50	4	56	36	20	-
054 Arbeits- und Sozialgerichte.....	i	543	294	246	3	452	244	205	3	91	50	41	-
	w	375	158	216	1	292	115	176	1	83	43	40	-
055 Finanzgerichte.....	i	71	52	16	3	61	44	14	3	10	8	2	-
	w	33	15	15	3	27	11	13	3	6	4	2	-
056 Justizvollzugsanstalten.....	i	2 945	2 532	327	86	2 777	2 441	269	67	168	91	58	19
	w	1 059	872	166	21	927	803	119	5	132	69	47	16
059 Sonstige Rechtsschutzaufgaben.....	i	150	107	43	-	124	91	33	-	26	16	10	-
	w	101	62	39	-	81	52	29	-	20	10	10	-
06 Finanzverwaltung.....	i	9 530	7 152	2 282	96	7 778	5 945	1 747	86	1 752	1 207	535	10
	w	6 231	4 281	1 891	59	4 699	3 253	1 393	53	1 532	1 028	498	6
061 Steuer- und Zollverwaltung, Vermögensverwaltung.....	i	8 912	6 740	2 080	92	7 274	5 611	1 580	83	1 638	1 129	500	9
	w	5 770	3 994	1 718	58	4 342	3 035	1 254	53	1 428	959	464	5
062 Schuldenverwaltung und sonstige Finanzverwaltung.....	i	618	412	202	4	504	334	167	3	114	78	35	1
	w	461	287	173	1	357	218	139	-	104	69	34	1
1 Bildungsw., Wissensch., Forschng. kulturelle Angelegenheiten.....	i	42 741	29 480	12 211	1 050	33 022	22 806	9 284	932	9 719	6 674	2 927	118
	w	29 746	20 398	9 039	309	21 658	14 896	6 535	227	8 088	5 502	2 504	82
11/12 Allgemeinbildende und berufliche Schulen.....	i	39 466	28 888	10 051	527	30 449	22 399	7 603	447	9 017	6 489	2 448	80
	w	27 699	19 960	7 553	186	20 206	14 625	5 452	129	7 493	5 335	2 101	57
111 Unterrichtsverwaltung.....	i	4 063	1 857	1 813	393	3 240	1 777	1 130	333	823	80	683	60
	w	2 549	1 258	1 163	128	1 806	1 196	521	89	743	62	642	39
112 Grundschulen.....	i	12 542	8 886	3 652	4	9 507	6 549	2 954	4	3 035	2 337	698	-
	w	10 890	7 550	3 337	3	8 088	5 392	2 693	3	2 802	2 158	644	-
113 Hauptschulen.....	i	1 606	1 420	185	1	1 294	1 149	144	1	312	271	41	-
	w	1 001	890	111	-	753	676	77	-	248	214	34	-
116 Realschulen.....	i	1 784	1 553	230	1	1 417	1 222	194	1	367	331	36	-
	w	1 216	1 063	153	-	919	793	126	-	297	270	27	-

<sup>1)</sup> FKZ = Funktionskennziffer der staatlichen Haushaltssystematik

**Noch : 8 Beschäftigte des Berliner Landesdienstes am 30. Juni 2004 nach Beschäftigungs-, Aufgabenbereichen, Umfang und Art des Beschäftigungsverhältnisses**

FKZ <sup>1)</sup>	Aufgabenbereich (i = insgesamt, w = weiblich)	Beschäftigte				Vollzeitbeschäftigte				Teilzeitbeschäftigte					
		ins- gesamt	Beamte, Richter	Ange- stellte	Arbeiter	zu- sammen	Beamte, Richter	Ange- stellte	Arbeiter	zu- sammen	Beamte, Richter	Ange- stellte	Arbeiter		
Unmittelbarer Landesdienst															
117	Gymnasien,Kolleg.....	i	6 225	5 747	475	3	4 499	4 166	330	3	1 726	1 581	145	-	
		w	3 810	3 492	318	-	2 482	2 274	208	-	1 328	1 218	110	-	
119	Gesamtschulen.....	i	5 008	4 030	954	24	4 101	3 295	784	22	907	735	170	2	
		w	3 179	2 554	619	6	2 494	2 001	488	5	685	553	131	1	
124	Sonderschulen.....	i	3 338	2 012	1 313	13	2 597	1 618	978	1	741	394	335	12	
		w	2 793	1 626	1 155	12	2 124	1 269	855	-	669	357	300	12	
127	Berufliche Schulen.....	i	4 817	3 362	1 380	75	3 721	2 608	1 044	69	1 096	754	336	6	
		w	2 210	1 520	662	28	1 494	1 018	453	23	716	502	209	5	
129	Sonstige schulische Aufgaben.....	i	83	21	49	13	73	15	45	13	10	6	4	-	
		w	51	7	35	9	46	6	31	9	5	1	4	-	
15	Sonstiges Bildungswesen.....	i	490	270	213	7	380	212	163	5	110	58	50	2	
		w	368	196	172	-	276	144	132	-	92	52	40	-	
152	Volkshochschulen.....	i	204	63	134	7	148	50	93	5	56	13	41	2	
		w	140	40	100	-	98	29	69	-	42	11	31	-	
153	and. Einrichtungen d. Weiterbildung.....	i	282	207	75	-	229	162	67	-	53	45	8	-	
		w	224	156	68	-	175	115	60	-	49	41	8	-	
156	Berufsakademien.....	i	4	-	4	-	3	-	3	-	1	-	1	-	
		w	4	-	4	-	3	-	3	-	1	-	1	-	
162	Wissenschaftliche Bibliotheken, Archive, Fachinformationszentren.....	i	95	23	68	4	81	22	55	4	14	1	13	-	
		w	59	12	47	-	45	11	34	-	14	1	13	-	
181	Theater.....	i	935	4	506	425	890	3	477	410	45	1	29	15	
		w	342	2	241	99	318	1	228	89	24	1	13	10	
182	Einrichtungen der Musikpflege.....	i	175	-	152	23	167	-	146	21	8	-	6	2	
		w	53	-	50	3	46	-	45	1	7	-	5	2	
183	Museen, Sammlungen, Ausstellungen	i	34	2	24	8	17	2	14	1	17	-	10	7	
		w	17	1	11	5	7	1	6	-	10	-	5	5	
185	Musikschulen.....	i	290	12	275	3	128	3	122	3	162	9	153	-	
		w	211	11	200	-	81	2	79	-	130	9	121	-	
186	Nichtwissenschaftliche Bliotheken.....	i	975	266	692	17	678	154	512	12	297	112	180	5	
		w	828	209	614	5	553	109	442	2	275	100	172	3	
187	Sonstige Kultureinrichtungen.....	i	18	-	10	8	17	-	9	8	1	-	1	-	
		w	6	-	4	2	5	-	3	2	1	-	1	-	
188	Verwaltung für kulturelle Angelegenheiten.....	i	195	7	160	28	159	6	132	21	36	1	28	7	
		w	132	4	119	9	101	3	94	4	31	1	25	5	
195	Denkmalschutz und -pflege.....	i	63	6	57	-	53	5	48	-	10	1	9	-	
		w	27	1	26	-	18	-	18	-	9	1	8	-	
199	Kirchliche Angelegenheiten.....	i	5	2	3	-	3	-	3	-	2	2	-	-	
		w	4	2	2	-	2	-	2	-	2	2	-	-	
2	Soz. Sicherung, soz. Kriegsfolge- aufgaben, Wiedergutmachung	i	25 266	4 117	18 380	2 769	18 671	3 228	13 419	2 024	6 595	889	4 961	745	
		w	21 387	2 841	16 485	2 061	15 175	2 043	11 780	1 352	6 212	798	4 705	709	
21	Verwaltung.....	i	9 187	3 707	4 838	642	7 332	2 890	3 829	613	1 855	817	1 009	29	
		w	6 785	2 619	3 945	221	5 113	1 875	3 040	198	1 672	744	905	23	
212	Sozialamt, Sozialhilfeverband, Landeswohlfahrtsverband.....	i	4 318	1 594	2 113	611	3 621	1 296	1 741	584	697	298	372	27	
		w	2 902	1 067	1 626	209	2 280	795	1 297	188	622	272	329	21	
213	Jugendämter.....	i	4 198	1 921	2 261	16	3 209	1 449	1 746	14	989	472	515	2	
		w	3 400	1 430	1 963	7	2 505	1 001	1 499	5	895	429	464	2	
214	Versorgungsämter.....	i	671	192	464	15	502	145	342	15	169	47	122	-	
		w	483	122	356	5	328	79	244	5	155	43	112	-	
235	Soziale Einrichtungen.....	i	1 202	223	843	136	942	185	638	119	260	38	205	17	
		w	915	145	683	87	699	113	514	72	216	32	169	15	
249	Sonstiges.....	i	385	-	367	18	275	-	257	18	110	-	110	-	
		w	312	-	310	2	214	-	212	2	98	-	98	-	
252	Hilfen für Berufsausbildung, Fortbildung und Umschulung.....	i	6	-	6	-	6	-	6	-	-	-	-	-	
		w	6	-	6	-	6	-	6	-	-	-	-	-	

<sup>1)</sup> FKZ = Funktionskennziffer der staatlichen Haushaltssystematik

# **Noch : 8 Beschäftigte des Berliner Landesdienstes am 30. Juni 2004 nach Beschäftigungs-, Aufgabenbereichen, Umfang und Art des Beschäftigungsverhältnisses**

FKZ <sup>1)</sup>	Aufgabenbereich (i = insgesamt, w = weiblich)		Beschäftigte				Vollzeitbeschäftigte				Teilzeitbeschäftigte			
			ins- gesamt	Beamte, Richter	Ange- stellte	Arbeiter	zu- sammen	Beamte, Richter	Ange- stellte	Arbeiter	zu- sammen	Beamte, Richter	Ange- stellte	Arbeiter
Mittelbarer Landesdienst														
0-8	Zusammen .....	i	61 578	4 254	39 228	18 096	44 065	3 886	24 564	15 615	17 513	368	14 664	2 481
		w	28 027	1 272	24 000	2 755	16 621	1 023	13 767	1 831	11 406	249	10 233	924
127	Berufliche Schulen.....	i	551	78	391	82	299	58	193	48	252	20	198	34
		w	422	49	305	68	214	33	147	34	208	16	158	34
131	Universitäten.....	i	16 403	2 297	13 230	876	9 506	2 138	6 605	763	6 897	159	6 625	113
		w	7 857	667	6 943	247	4 041	551	3 310	180	3 816	116	3 633	67
132	Hochschulkliniken.....	i	13 812	642	12 121	1 049	10 142	591	8 589	962	3 670	51	3 532	87
		w	9 936	165	9 247	524	6 661	131	6 078	452	3 275	34	3 169	72
135	Kunsthochschulen.....	i	906	143	692	71	575	128	387	60	331	15	305	11
		w	462	53	391	18	260	45	204	11	202	8	187	7
136	Fachhochschulen.....	i	1 781	644	1 099	38	1 303	601	672	30	478	43	427	8
		w	719	133	580	6	441	117	321	3	278	16	259	3
142	Fördermaßnahmen für Studierende.....	i	764	4	411	349	23	3	10	10	741	1	401	339
		w	542	1	317	224	13	1	7	5	529	-	310	219
156	Berufsakademien.....	i	41	22	18	1	31	17	13	1	10	5	5	-
		w	26	12	14	-	16	7	9	-	10	5	5	-
181	Theater.....	i	2 039	1	1 333	705	1 680	-	1 206	474	359	1	127	231
		w	777	-	583	194	645	-	510	135	132	-	73	59
182	Einrichtungen der Musikpflege.....	i	199	6	169	24	186	3	159	24	13	3	10	-
		w	50	2	48	-	39	-	39	-	11	2	9	-
183	Museen, Sammlungen, Ausstellungen.....	i	417	28	274	115	295	27	201	67	122	1	73	48
		w	198	11	146	41	115	10	90	15	83	1	56	26
187	Sonstige Kultureinrichtungen.....	i	142	-	140	2	115	-	114	1	27	-	26	1
		w	98	-	97	1	80	-	80	-	18	-	17	1
223	Unfallversicherung.....	i	162	12	146	4	150	11	135	4	12	1	11	-
		w	123	7	114	2	114	6	106	2	9	1	8	-
224	Krankenversicherung.....	i	2 372	-	2 372	-	511	-	511	-	1 861	-	1 861	-
		w	1 822	-	1 822	-	253	-	253	-	1 569	-	1 569	-
229	Sonstige Sozialversicherungen.....	i	1 300	329	865	106	975	266	641	68	325	63	224	38
		w	861	156	629	76	587	109	435	43	274	47	194	33
266	Andere Aufgaben der Jugendhilfe.....	i	996	28	853	115	787	25	683	79	209	3	170	36
		w	701	12	605	84	531	9	469	53	170	3	136	31
322	Badeanstalten.....	i	852	-	498	354	809	-	466	343	43	-	32	11
		w	351	-	225	126	316	-	199	117	35	-	26	9
680	Sonstige Bereiche.....	i	173	20	153	-	147	18	129	-	26	2	24	-
		w	85	4	81	-	71	4	67	-	14	-	14	-
839	Sonstiges.....	i	12 705	-	3 176	9 529	11 105	-	2 727	8 378	1 600	-	449	1 151
		w	2 172	-	1 198	974	1 546	-	899	647	626	-	299	327
855	Entsorgungsunternehmen.....	i	5 963	-	1 287	4 676	5 426	-	1 123	4 303	537	-	164	373
		w	825	-	655	170	678	-	544	134	147	-	111	36

<sup>1)</sup> FKZ = Funktionskennziffer der staatlichen Haushaltssystematik

### 9 Beschäftigte des Berliner Landesdienstes am 30. Juni 2004 nach Umfang des Beschäftigungsverhältnisses, Altersgruppe und Beschäftigungsbereichen

Beschäftigungsumfang Altersgruppe (i = insgesamt, w = weiblich)		Insgesamt	Unmittelbarer Landesdienst				Mittelbarer Landesdienst				
			zusammen	Haupt- verwaltung	Bezirks- verwal- tungen	Wirtschafts- betriebe nach §26 LHO	zusammen	Hoch- schulen	Hochschul- kliniken	ausgw. Körper- schaften, Anstalten, Stiftungen d. öffentl. Rechts	Sozialver- sicherungs- träger
insgesamt											
Beschäftigte	i	209 748	148 170	101 367	44 059	2 744	61 578	19 090	13 812	24 842	3 834
	w	116 418	88 391	54 343	32 638	1 410	28 027	9 038	9 936	6 247	2 806
unter 20 .....	i	1 557	881	335	529	17	676	172	95	348	61
	w	719	451	170	269	12	268	79	86	57	46
20 - 25 .....	i	6 350	3 336	2 086	1 191	59	3 014	1 538	568	683	225
	w	3 829	2 051	1 127	887	37	1 778	867	494	252	165
25 - 30 .....	i	13 525	7 764	6 271	1 397	96	5 761	3 667	1 142	711	241
	w	7 173	4 249	3 187	1 012	50	2 924	1 635	859	263	167
30 - 35 .....	i	18 902	12 735	9 420	3 124	191	6 167	2 232	1 953	1 634	348
	w	10 503	7 553	5 022	2 431	100	2 950	884	1 314	508	244
35 - 40 .....	i	31 553	22 613	15 452	6 758	403	8 940	2 036	2 450	3 969	485
	w	18 279	14 141	8 508	5 449	184	4 138	998	1 725	1 056	359
40 - 45 .....	i	36 100	25 978	17 262	8 221	495	10 122	1 955	2 317	5 250	600
	w	20 528	16 062	9 269	6 531	262	4 466	1 063	1 679	1 245	479
45 - 50 .....	i	31 988	23 573	15 345	7 790	438	8 415	1 655	1 603	4 436	721
	w	18 328	14 682	8 515	5 928	239	3 646	888	1 179	1 034	545
50 - 55 .....	i	32 769	24 222	16 306	7 467	449	8 547	1 992	1 680	4 279	596
	w	18 602	14 914	9 265	5 395	254	3 688	1 054	1 273	935	426
55 - 60 .....	i	24 091	17 759	12 370	5 052	337	6 332	1 948	1 301	2 702	381
	w	12 794	9 953	6 320	3 457	176	2 841	959	944	655	283
60 und älter.....	i	12 913	9 309	6 520	2 530	259	3 604	1 895	703	830	176
	w	5 663	4 335	2 960	1 279	96	1 328	611	383	242	92
Teilzeitbeschäftigte	i	44 679	27 166	16 288	10 478	400	17 513	7 706	3 670	3 939	2 198
	w	34 453	23 047	13 281	9 462	304	11 406	4 296	3 275	1 983	1 852
unter 20 .....	i	43	39	33	1	5	4	1	-	3	-
	w	24	21	15	1	5	3	1	-	2	-
20 - 25 .....	i	1 553	197	146	44	7	1 356	1 197	43	70	46
	w	863	106	59	43	4	757	655	41	27	34
25 - 30 .....	i	3 916	565	368	182	15	3 351	2 842	262	137	110
	w	2 114	445	273	164	8	1 669	1 320	210	56	83
30 - 35 .....	i	4 287	2 102	1 247	822	33	2 185	1 104	565	297	219
	w	3 338	1 982	1 159	795	28	1 356	517	500	159	180
35 - 40 .....	i	6 962	4 471	2 525	1 878	68	2 491	678	830	677	306
	w	6 062	4 222	2 348	1 821	53	1 840	421	754	398	267
40 - 45 .....	i	6 735	4 378	2 419	1 902	57	2 357	469	711	807	370
	w	5 863	4 090	2 217	1 824	49	1 773	356	664	419	334
45 - 50 .....	i	5 396	3 726	2 126	1 550	50	1 670	252	394	618	406
	w	4 617	3 386	1 881	1 460	45	1 231	207	356	308	360
50 - 55 .....	i	5 278	3 791	2 340	1 409	42	1 487	298	336	533	320
	w	4 524	3 410	2 059	1 313	38	1 114	243	311	274	286
55 - 60 .....	i	6 219	4 620	2 731	1 816	73	1 599	430	341	538	290
	w	4 681	3 577	2 032	1 494	51	1 104	332	304	233	235
60 und älter.....	i	4 290	3 277	2 353	874	50	1 013	435	188	259	131
	w	2 367	1 808	1 238	547	23	559	244	135	107	73



**Noch: 9 Beschäftigte des Berliner Landesdienstes am 30. Juni 2004 nach Umfang des Beschäftigungsverhältnisses, Altersgruppe und Beschäftigungsbereichen**

Beschäftigungsumfang Altersgruppe (i = insgesamt, w = weiblich)		Insgesamt	Unmittelbarer Landesdienst				Mittelbarer Landesdienst				
			zusammen	Haupt- verwaltung	Bezirks- verwal- tungen	Wirtschafts- betriebe nach §26 LHO	zusammen	Hoch- schulen	Hochschul- kliniken	ausgw. Körper- schaften, Anstalten, Stiftungen d. öffentl. Rechts	Sozialver- sicherungs- träger
Beamte/Beamtinnen, Richter/Richterinnen											
Beschäftigte	i	84 542	80 288	71 022	9 190	76	4 254	3 084	642	187	341
	w	42 441	41 169	35 027	6 116	26	1 272	853	165	91	163
unter 20 .....	i	121	121	121	-	-	-	-	-	-	-
	w	79	79	79	-	-	-	-	-	-	-
20 - 25 .....	i	1 752	1 713	1 583	130	-	39	3	-	-	36
	w	985	958	849	109	-	27	3	-	-	24
25 - 30 .....	i	5 379	5 282	4 611	668	3	97	25	3	4	65
	w	2 846	2 777	2 285	491	1	69	19	3	2	45
30 - 35 .....	i	9 025	8 757	7 632	1 119	6	268	175	27	7	59
	w	4 712	4 597	3 819	776	2	115	72	11	5	27
35 - 40 .....	i	13 834	13 252	11 805	1 430	17	582	382	129	16	55
	w	7 114	6 892	5 887	996	9	222	146	41	10	25
40 - 45 .....	i	14 306	13 675	12 248	1 418	9	631	421	152	26	32
	w	7 158	6 917	5 891	1 021	5	241	168	43	14	16
45 - 50 .....	i	12 482	11 941	10 415	1 517	9	541	409	81	21	30
	w	6 482	6 298	5 257	1 038	3	184	136	19	12	17
50 - 55 .....	i	13 018	12 434	11 003	1 420	11	584	444	78	36	26
	w	6 968	6 803	5 881	920	2	165	125	18	17	5
55 - 60 .....	i	9 227	8 630	7 756	863	11	597	478	69	34	16
	w	4 017	3 898	3 406	489	3	119	91	15	12	1
60 und älter.....	i	5 398	4 483	3 848	625	10	915	747	103	43	22
	w	2 080	1 950	1 673	276	1	130	93	15	19	3
<hr/>											
Teilzeitbeschäftigte	i	12 838	12 470	10 598	1 857	15	368	217	51	36	64
	w	10 638	10 389	8 745	1 634	10	249	140	34	27	48
unter 20 .....	i	-	-	-	-	-	-	-	-	-	-
	w	-	-	-	-	-	-	-	-	-	-
20 - 25 .....	i	14	14	13	1	-	-	-	-	-	-
	w	14	14	13	1	-	-	-	-	-	-
25 - 30 .....	i	302	293	233	60	-	9	1	-	-	8
	w	268	260	205	55	-	8	1	-	-	7
30 - 35 .....	i	1 165	1 140	914	224	2	25	12	1	2	10
	w	1 106	1 083	864	217	2	23	11	1	2	9
35 - 40 .....	i	2 191	2 128	1 726	398	4	63	38	7	4	14
	w	2 024	1 973	1 590	380	3	51	31	3	4	13
40 - 45 .....	i	1 922	1 859	1 567	291	1	63	41	11	4	7
	w	1 766	1 710	1 435	274	1	56	35	10	4	7
45 - 50 .....	i	1 717	1 687	1 432	254	1	30	18	5	-	7
	w	1 535	1 509	1 270	238	1	26	17	2	-	7
50 - 55 .....	i	1 902	1 868	1 678	188	2	34	23	5	3	3
	w	1 671	1 639	1 462	175	2	32	21	5	3	3
55 - 60 .....	i	1 782	1 742	1 510	231	1	40	19	9	7	5
	w	1 260	1 241	1 071	169	1	19	9	7	3	-
60 und älter.....	i	1 843	1 739	1 525	210	4	104	65	13	16	10
	w	994	960	835	125	-	34	15	6	11	2

**Noch: 9 Beschäftigte des Berliner Landesdienstes am 30. Juni 2004 nach Umfang des Beschäftigungsverhältnisses, Altersgruppe und Beschäftigungsbereichen**

Beschäftigungsumfang Altersgruppe (i = insgesamt, w = weiblich)		Insgesamt	Unmittelbarer Landesdienst				Mittelbarer Landesdienst				
			zusammen	Haupt- verwaltung	Bezirks- verwal- tungen	Wirtschafts- betriebe nach §26 LHO	zusammen	Hoch- schulen	Hochschul- kliniken	ausgw. Körper- schaften, Anstalten, Stiftungen d. öffentl. Rechts	Sozialver- sicherungs- träger
Angestellte											
Beschäftigte	i	96 582	57 354	27 747	27 774	1 833	39 228	15 021	12 121	8 703	3 383
	w	66 750	42 750	18 679	22 989	1 082	24 000	7 914	9 247	4 274	2 565
unter 20 .....	i	823	487	117	357	13	336	133	95	47	61
	w	539	319	84	223	12	220	63	86	25	46
20 - 25 .....	i	3 884	1 367	421	894	52	2 517	1 499	561	269	188
	w	2 697	1 033	271	729	33	1 664	852	488	184	140
25 - 30 .....	i	7 628	2 295	1 631	575	89	5 333	3 617	1 135	407	174
	w	4 215	1 403	896	460	47	2 812	1 604	853	234	121
30 - 35 .....	i	8 228	3 440	1 700	1 606	134	4 788	2 019	1 859	626	284
	w	5 354	2 714	1 179	1 457	78	2 640	796	1 257	373	214
35 - 40 .....	i	13 352	7 977	3 354	4 377	246	5 375	1 540	2 165	1 253	417
	w	10 118	6 672	2 551	3 973	148	3 446	809	1 605	708	324
40 - 45 .....	i	15 819	10 303	4 540	5 440	323	5 516	1 362	1 952	1 652	550
	w	11 871	8 211	3 244	4 767	200	3 660	843	1 543	822	452
45 - 50 .....	i	14 429	9 781	4 448	5 027	306	4 648	1 118	1 363	1 504	663
	w	10 553	7 512	3 130	4 193	189	3 041	722	1 089	725	505
50 - 55 .....	i	14 749	9 915	4 811	4 800	304	4 834	1 377	1 402	1 506	549
	w	10 314	7 237	3 238	3 809	190	3 077	890	1 148	631	408
55 - 60 .....	i	11 441	7 746	4 264	3 281	201	3 695	1 319	1 045	983	348
	w	7 807	5 458	2 829	2 512	117	2 349	833	829	418	269
60 und älter.....	i	6 229	4 043	2 461	1 417	165	2 186	1 037	544	456	149
	w	3 282	2 191	1 257	866	68	1 091	502	349	154	86
Teilzeitbeschäftigte	i	27 873	13 209	5 433	7 472	304	14 664	7 357	3 532	1 679	2 096
	w	21 719	11 486	4 387	6 865	234	10 233	4 079	3 169	1 214	1 771
unter 20 .....	i	38	38	32	1	5	-	1	-	-	-
	w	21	21	15	1	5	-	1	-	-	-
20 - 25 .....	i	180	180	133	40	7	-	1 195	42	27	46
	w	90	90	46	40	4	-	653	40	24	34
25 - 30 .....	i	272	263	134	114	15	9	2 835	262	72	102
	w	189	181	68	105	8	8	1 317	210	49	76
30 - 35 .....	i	935	910	331	550	29	25	1 085	559	118	206
	w	878	855	294	537	24	23	502	494	102	168
35 - 40 .....	i	2 288	2 225	790	1 373	62	63	624	811	268	286
	w	2 187	2 136	749	1 339	48	51	376	741	229	248
40 - 45 .....	i	2 366	2 303	820	1 434	49	63	410	687	305	359
	w	2 234	2 178	752	1 384	42	56	306	641	240	323
45 - 50 .....	i	1 840	1 810	659	1 109	42	30	224	380	257	391
	w	1 691	1 665	582	1 046	37	26	184	345	181	346
50 - 55 .....	i	1 691	1 657	627	1 002	28	34	260	323	245	314
	w	1 553	1 521	564	932	25	32	211	298	176	280
55 - 60 .....	i	2 512	2 472	1 125	1 307	40	40	382	303	251	276
	w	2 089	2 070	924	1 118	28	19	306	274	150	228
60 und älter.....	i	1 455	1 351	782	542	27	104	341	165	136	116
	w	803	769	393	363	13	34	223	126	63	68

**Noch: 9 Beschäftigte des Berliner Landesdienstes am 30. Juni 2004 nach Umfang des Beschäftigungsverhältnisses, Altersgruppe und Beschäftigungsbereichen**

Beschäftigungsumfang Altersgruppe (i = insgesamt, w = weiblich)		Insgesamt	Unmittelbarer Landesdienst				Mittelbarer Landesdienst				
			zusammen	Haupt- verwaltung	Bezirks- verwal- tungen	Wirtschafts- betriebe nach §26 LHO	zusammen	Hoch- schulen	Hochschul- kliniken	ausgw. Körper- schaften, Anstalten, Stiftungen d. öffentl. Rechts	Sozialver- sicherungs- träger
Arbeiter/Arbeiterinnen											
Beschäftigte	i	28 624	10 528	2 598	7 095	835	18 096	985	1 049	15 952	110
	w	7 227	4 472	637	3 533	302	2 755	271	524	1 882	78
unter 20 .....	i	613	273	97	172	4	340	39	-	301	-
	w	101	53	7	46	-	48	16	-	32	-
20 - 25 .....	i	714	256	82	167	7	458	36	7	414	1
	w	147	60	7	49	4	87	12	6	68	1
25 - 30 .....	i	518	187	29	154	4	331	25	4	300	2
	w	112	69	6	61	2	43	12	3	27	1
30 - 35 .....	i	1 649	538	88	399	51	1 111	38	67	1 001	5
	w	437	242	24	198	20	195	16	46	130	3
35 - 40 .....	i	4 367	1 384	293	951	140	2 983	114	156	2 700	13
	w	1 047	577	70	480	27	470	43	79	338	10
40 - 45 .....	i	5 975	2 000	474	1 363	163	3 975	172	213	3 572	18
	w	1 499	934	134	743	57	565	52	93	409	11
45 - 50 .....	i	5 077	1 851	482	1 246	123	3 226	128	159	2 911	28
	w	1 293	872	128	697	47	421	30	71	297	23
50 - 55 .....	i	5 002	1 873	492	1 247	134	3 129	171	200	2 737	21
	w	1 320	874	146	666	62	446	39	107	287	13
55 - 60 .....	i	3 423	1 383	350	908	125	2 040	151	187	1 685	17
	w	970	597	85	456	56	373	35	100	225	13
60 und älter.....	i	1 286	783	211	488	84	503	111	56	331	5
	w	301	194	30	137	27	107	16	19	69	3
Teilzeitbeschäftigte	i	3 968	1 487	257	1 149	81	2 481	132	87	2 224	38
	w	2 096	1 172	149	963	60	924	77	72	742	33
unter 20 .....	i	1	1	1	-	-	-	-	-	3	-
	w	-	-	-	-	-	-	-	-	2	-
20 - 25 .....	i	3	3	-	3	-	-	2	1	43	-
	w	2	2	-	2	-	-	2	1	3	-
25 - 30 .....	i	18	9	1	8	-	9	6	-	65	-
	w	12	4	-	4	-	8	2	-	7	-
30 - 35 .....	i	77	52	2	48	2	25	7	5	177	3
	w	67	44	1	41	2	23	4	5	55	3
35 - 40 .....	i	181	118	9	107	2	63	16	12	405	6
	w	164	113	9	102	2	51	14	10	165	6
40 - 45 .....	i	279	216	32	177	7	63	18	13	498	4
	w	258	202	30	166	6	56	15	13	175	4
45 - 50 .....	i	259	229	35	187	7	30	10	9	361	8
	w	238	212	29	176	7	26	6	9	127	7
50 - 55 .....	i	300	266	35	219	12	34	15	8	285	3
	w	282	250	33	206	11	32	11	8	95	3
55 - 60 .....	i	446	406	96	278	32	40	29	29	280	9
	w	285	266	37	207	22	19	17	23	80	7
60 und älter.....	i	291	187	46	122	19	104	29	10	107	5
	w	113	79	10	59	10	34	6	3	33	3

# 10 Beschäftigte des unmittelbaren Berliner Landesdienstes<sup>1)</sup> am 30. Juni 2004 nach Laufbahngruppe, Einstufung und Altersgruppe

Laufbahngruppe Einstufung (i = insgesamt, w = weiblich)		Beschäftigte im Alter von ... bis unter ... Jahren						
		insgesamt	unter 25	25 - 35	Bezirksverwal- tungen	45 - 55	55 - 60	60 und mehr
Beamte/Beamtinnen, Richter/Richterinnen								
Höherer Dienst								
B11 - B5, R10 - R5 .....	i	100	-	1	6	38	33	22
	w	24	-	-	3	12	7	2
B4 - B1, C4, H4, R4, R3, W3.....	i	248	-	3	23	91	60	7
	w	53	-	1	10	22	10	10
A16, C3, H3, R2, W2.....	i	834	-	-	116	311	192	215
	w	199	-	-	40	93	34	32
A15, R1, C2, H3 .....	i	3 054	-	179	925	865	559	526
	w	1 163	-	100	482	334	141	106
A14, C1, H2 .....	i	1 846	-	9	377	715	420	325
	w	697	-	8	180	316	123	70
A13 .....	i	8 571	-	550	2 793	3 544	1 152	532
	w	5 006	-	399	1 759	2 114	525	209
Zusammen	i	14 653	-	742	4 240	5 564	2 416	1 691
	w	7 142	-	508	2 474	2 891	840	429
Gehobener Dienst <sup>2)</sup>								
A16"L" - A13"L" .....	i	6 660	-	207	2 239	2 892	829	493
	w	4 950	-	177	1 779	2 150	546	298
A14"S", A13"S" + Zulage, A13"S".....	i	3 658	-	9	505	1 729	901	514
	w	1 904	-	5	331	981	412	175
A12 .....	i	10 401	-	212	2 901	4 484	1 812	992
	w	7 340	-	188	2 135	3 096	1 252	669
A11 .....	i	6 685	-	320	2 490	2 491	1 085	299
	w	2 911	-	157	1 266	1 052	292	144
A10 .....	i	8 162	-	1 385	3 962	2 178	460	177
	w	3 640	-	784	1 576	952	215	113
A9 .....	i	5 547	324	2 958	1 795	401	54	15
	w	2 784	187	1 484	835	232	36	10
Zusammen	i	41 113	324	5 091	13 892	14 175	5 141	2 490
	w	23 529	187	2 795	7 922	8 463	2 753	1 409
Mittlerer und einfacher Dienst <sup>2)</sup>								
A10"S", A9"S" + Zulage, A9"S".....	i	6 077	-	643	2 403	2 144	724	163
	w	1 253	-	209	393	452	141	58
A8 .....	i	6 529	19	2 054	2 661	1 496	226	73
	w	2 718	7	880	953	735	107	36
A7 .....	i	6 008	218	2 537	2 363	786	77	27
	w	2 803	91	959	1 224	466	48	15
A6 .....	i	2 046	166	1 081	631	121	27	20
	w	1 501	128	854	445	64	7	3
A5 - A1 .....	i	539	2	155	281	63	19	19
	w	165	-	39	111	13	2	-
Zusammen	i	21 199	405	6 470	8 339	4 610	1 073	302
	w	8 440	226	2 941	3 126	1 730	305	112
Zusammen	i	76 965	729	12 303	26 471	24 349	8 630	4 483
	w	39 111	413	6 244	13 522	13 084	3 898	1 950

1) ohne Auszubildende

2) "L" = Lehramt an Grund-, Haupt-, Real- und Sonderschulen, "S" = Spitzenamt

**Noch: 10 Beschäftigte des unmittelbaren Berliner Landesdienstes<sup>1)</sup> am 30. Juni 2004 nach Laufbahngruppe, Einstufung und Altersgruppe**

Laufbahngruppe Einstufung (i = insgesamt, w = weiblich)		Beschäftigte im Alter von ... bis unter ... Jahren						
		insgesamt	unter 25	25 - 35	Bezirksverwal- tungen	45 - 55	55 - 60	60 und mehr
Angestellte								
Höherer Dienst								
Außerordentlich + I .....	i	98	-	-	9	46	17	26
	w	23	-	-	3	17	2	1
Ia .....	i	383	-	2	38	151	85	107
	w	187	-	1	16	83	35	52
Ib .....	i	1 297	-	14	192	551	296	244
	w	643	-	8	106	299	137	93
II, IIb, IIa .....	i	3 127	-	104	673	1 296	602	452
	w	1 711	-	73	435	743	308	152
Zusammen	i	4 905	-	120	912	2 044	1 000	829
	w	2 564	-	82	560	1 142	482	298
Gehobener Dienst								
IIa"S", Kr.XIII .....	i	-	-	-	-	-	-	-
	w	-	-	-	-	-	-	-
III, Kr.XII .....	i	3 011	1	44	662	1 189	602	513
	w	1 811	1	27	438	704	368	273
IVa, Kr. XI, X .....	i	2 924	2	50	696	1 311	550	315
	w	2 007	1	28	479	946	382	171
IVb, Kr. IX .....	i	5 635	2	135	1 552	2 472	1 043	431
	w	4 450	1	114	1 246	1 990	823	276
Va + Vb, Kr. VIII + VII .....	i	1 259	75	160	454	409	108	53
	w	1 001	32	105	406	334	81	43
Zusammen	i	12 829	80	389	3 364	5 381	2 303	1 312
	w	9 269	35	274	2 569	3 974	1 654	763
Mittlerer Dienst								
Vb"S", Kr. VII"S" .....	i	4 048	1	232	1 393	1 559	590	273
	w	3 004	1	204	1 089	1 157	406	147
Vc, Kr. VI .....	i	13 744	34	1 397	6 436	4 260	1 179	438
	w	12 403	26	1 314	5 985	3 790	976	312
Vla + IVb, Kr. Va, V, IV .....	i	7 767	249	625	2 399	2 817	1 172	505
	w	6 082	179	460	1 930	2 242	952	319
VII, VIII, Kr. III .....	i	9 490	288	1 084	3 154	3 112	1 306	546
	w	6 760	211	858	2 383	2 125	884	299
Zusammen	i	35 049	572	3 338	13 382	11 748	4 247	1 762
	w	28 249	417	2 836	11 387	9 314	3 218	1 077
Einfacher Dienst								
VIII"S", Kr. IV"S", III"S" .....	i	851	16	103	240	302	127	63
	w	539	11	75	162	192	74	25
IXa, IXb, X, Kr.II, I .....	i	252	15	58	75	75	24	5
	w	182	10	40	52	58	18	4
Zusammen	i	1 103	31	161	315	377	151	68
	w	721	21	115	214	250	92	29
Ohne Angabe der Einstufung <sup>3)</sup> .....	i	505	13	103	154	118	45	72
	w	197	11	46	59	45	12	24
Zusammen	i	54 391	696	4 111	18 127	19 668	7 746	4 043
	w	41 000	484	3 353	14 789	14 725	5 458	2 191
Arbeiter/Arbeiterinnen								
9 .....	i	38	-	1	8	23	4	2
	w	1	-	-	1	-	-	-
8a, 8, 7a, 7 .....	i	689	-	35	256	242	99	57
	w	64	-	9	33	16	2	4
6a, 6, 5a, 5 .....	i	3 209	22	194	1 178	1 136	419	260
	w	862	9	87	376	293	77	20
4a, 4, 3a, 3 .....	i	3 495	75	188	1 089	1 350	480	313
	w	1 587	17	82	522	678	207	81
2, 2, 1a, 1 .....	i	2 613	28	291	825	951	372	146
	w	1 833	5	128	568	742	305	85
Ohne Angabe der Einstufung <sup>3)</sup> .....	i	72	-	8	28	22	9	5
	w	41	-	3	11	17	6	4
Zusammen	i	10 116	125	717	3 384	3 724	1 383	783
	w	4 388	31	309	1 511	1 746	597	194
Insgesamt	i	141 472	1 550	17 131	47 982	47 741	17 759	9 309
	w	84 499	928	9 906	29 822	29 555	9 953	4 335

1) ohne Auszubildende

3) nur Teilzeitbeschäftigte mit weniger als der Hälfte der regelmäßigen wöchentlichen Arbeitszeit

# 11 Beschäftigte des Berliner Landesdienstes<sup>1)</sup> am 30. Juni 2004 nach Laufbahngruppe, Einstufung und Beschäftigungsbereichen

Laufbahngruppe Einstufung (i = insgesamt, w = weiblich)	Insgesamt	Unmittelbarer Landesdienst				Mittelbarer Landesdienst					
		zusammen	Haupt- verwaltung	Bezirks- verwal- tungen	Wirtschafts- betriebe nach §26 LHO	zusammen	Hoch- schulen	Hochschul- kliniken	ausgw. Körper- schaften, Anstalten, Stiftungen d. öffentl. Rechts	Sozialver- sicherungs- träger	
Beamte/Beamtinnen, Richter/Richterinnen											
Höherer Dienst											
B11 - B5, R10 - R5 .....	i	105	100	68	32	-	5	4	-	1	-
	w	24	24	16	8	-	-	-	-	-	-
B4 - B1, R4, R3, C4 .....	i	1 084	248	183	64	1	836	718	115	2	1
	w	131	53	34	19	-	78	70	8	-	-
A16, C3, R2,.....	i	1 741	834	778	53	3	907	766	127	11	3
	w	362	199	190	9	-	163	144	15	3	1
A15, R1, C2, H3 .....	i	3 697	3 054	2 847	199	8	643	524	86	22	11
	w	1 319	1 163	1 078	83	2	156	130	19	6	1
A14, C1, H2 .....	i	2 580	1 846	1 605	229	12	734	496	207	20	11
	w	936	697	588	105	4	239	162	65	9	3
A13 .....	i	8 782	8 571	8 445	120	6	211	143	24	39	5
	w	5 069	5 006	4 937	65	4	63	39	1	22	1
Zusammen	i	17 989	14 653	13 926	697	30	3 336	2 651	559	95	31
	w	7 841	7 142	6 843	289	10	699	545	108	40	6
Gehobener Dienst											
A16"L" - A13"L" ..2)	i	6 662	6 660	6 659	1	-	2	-	-	2	-
	w	4 952	4 950	4 950	-	-	2	-	-	2	-
A14"S", A13"S" + Zulage, A13"S" ..2)	i	3 775	3 658	3 426	228	4	117	57	8	19	33
	w	1 935	1 904	1 847	57	-	31	22	2	5	2
A12 .....	i	10 501	10 401	9 622	766	13	100	52	4	12	32
	w	7 388	7 340	6 985	352	3	48	29	2	7	10
A11 .....	i	6 878	6 685	4 968	1 704	13	193	90	27	20	56
	w	3 033	2 911	1 873	1 034	4	122	72	18	10	22
A10 .....	i	8 431	8 162	5 748	2 406	8	269	114	23	24	108
	w	3 830	3 640	1 865	1 771	4	190	87	19	19	65
A9 .....	i	5 658	5 547	4 197	1 348	2	111	70	6	1	34
	w	2 877	2 784	1 764	1 020	-	93	62	3	1	27
Zusammen	i	41 905	41 113	34 620	6 453	40	792	383	68	78	263
	w	24 015	23 529	19 284	4 234	11	486	272	44	44	126
Mittlerer und einfacher Dienst											
A10"S", A9"S" + Zulage, A9"S" ..2)	i	6 103	6 077	5 812	3	262	26	16	6	2	2
	w	1 273	1 253	1 076	2	175	20	11	6	1	2
A8 .....	i	6 559	6 529	5 947	2	580	30	16	8	3	3
	w	2 739	2 718	2 256	2	460	21	11	6	1	3
A7 .....	i	6 026	6 008	5 355	1	652	18	13	1	4	-
	w	2 818	2 803	2 271	1	531	15	11	1	3	-
A6 .....	i	2 053	2 046	1 608	-	438	7	2	-	5	-
	w	1 503	1 501	1 146	-	355	2	-	-	2	-
A5 - A1 .....	i	539	539	536	-	3	-	-	-	-	-
	w	165	165	165	-	-	-	-	-	-	-
Zusammen	i	21 280	21 199	19 258	6	1 935	81	47	15	14	5
	w	8 498	8 440	6 914	5	1 521	58	33	13	7	5
						-					
Zusammen	i	81 174	76 965	67 804	7 156	2 005	4 209	3 081	642	187	299
	w	40 354	39 111	33 041	4 528	1 542	1 243	850	165	91	137

1) ohne Auszubildende

2) "L" = Lehramt an Grund-, Haupt-, Real- und Sonderschulen, "S" = Spitzenamt

**Noch: 11 Beschäftigte des Berliner Landesdienstes<sup>1)</sup> am 30. Juni 2004 nach Laufbahngruppe, Einstufung und Beschäftigungsbereichen**

Laufbahngruppe Einstufung (i = insgesamt, w = weiblich)	Insgesamt	Unmittelbarer Landesdienst				Mittelbarer Landesdienst					
		zusammen	Haupt- verwaltung	Bezirks- verwal- tungen	Wirtschafts- betriebe nach §26 LHO	zusammen	Hoch- schulen	Hochschul- kliniken	ausgw. Körper- schaften, Anstalten, Stiftungen d. öffentl. Rechts	Sozialver- sicherungs- träger	
Angestellte											
Höherer Dienst											
Außertariflich + I .....	i	502	98	84	10	4	404	136	33	179	56
	w	138	23	18	3	2	115	42	6	43	24
Ia .....	i	946	383	223	137	23	563	77	345	108	33
	w	363	187	85	92	10	176	18	115	24	19
Ib .....	i	3 025	1 297	797	443	57	1 728	631	810	232	55
	w	1 231	643	325	285	33	588	183	306	82	17
II, IIb, IIa .....	i	8 095	3 127	2 506	567	54	4 968	3 086	1 305	561	16
	w	3 738	1 711	1 442	245	24	2 027	1 190	631	199	7
Zusammen	i	12 568	4 905	3 610	1 157	138	7 663	3 930	2 493	1 080	160
	w	5 470	2 564	1 870	625	69	2 906	1 433	1 058	348	67
Gehobener Dienst											
IIa"S", Kr.XIII .....	i	1 118	-	-	-	-	1 118	1 039	-	11	68
	w	451	-	-	-	-	451	420	-	7	24
III, Kr.XII .....	i	4 558	3 011	1 948	1 008	55	1 547	386	106	834	221
	w	2 336	1 811	1 246	552	13	525	107	50	267	101
IVa, Kr. XI, X .....	i	4 477	2 924	1 463	1 372	89	1 553	442	179	612	320
	w	2 691	2 007	962	1 021	24	684	160	104	237	183
IVb, Kr. IX .....	i	8 476	5 635	2 309	3 222	104	2 841	760	673	1 133	275
	w	6 345	4 450	1 720	2 649	81	1 895	544	572	577	202
Va + Vb, Kr. VIII + VII .....	i	4 760	1 259	473	691	95	3 501	500	1 443	966	592
	w	3 528	1 001	340	582	79	2 527	383	1 279	364	501
Zusammen	i	23 389	12 829	6 193	6 293	343	10 560	3 127	2 401	3 556	1 476
	w	15 351	9 269	4 268	4 804	197	6 082	1 614	2 005	1 452	1 011
Mittlerer Dienst											
Vb"S", Kr. VII"S" .....	i	5 365	4 048	2 092	99	1 857	1 317	383	-	727	207
	w	3 951	3 004	1 553	48	1 403	947	262	-	513	172
Vc, Kr. VI .....	i	18 530	13 744	4 165	121	9 458	4 786	859	2 075	1 027	825
	w	16 226	12 403	3 188	81	9 134	3 823	695	1 749	656	723
Vla + IVb, Kr. Va, V, IV .....	i	13 636	7 767	3 880	338	3 549	5 869	1 191	3 687	593	398
	w	11 168	6 082	2 924	270	2 888	5 086	1 066	3 279	400	341
VII, VIII, Kr. III .....	i	11 770	9 490	5 678	126	3 686	2 280	658	784	638	200
	w	8 637	6 760	3 796	97	2 867	1 877	523	723	468	163
Zusammen	i	49 301	35 049	15 815	684	18 550	14 252	3 091	6 546	2 985	1 630
	w	39 982	28 249	11 461	496	16 292	11 733	2 546	5 751	2 037	1 399
Einfacher Dienst											
VIII"S", Kr. IV"S", III"S" .....	i	968	851	233	33	585	117	55	18	42	2
	w	594	539	136	11	392	55	26	6	21	2
IXa, IXb, X, Kr.II, I .....	i	314	252	33	150	69	62	10	51	1	-
	w	209	182	5	114	63	27	7	20	-	-
Zusammen	i	1 282	1 103	266	183	654	179	65	69	43	2
	w	803	721	141	125	455	82	33	26	21	2
Ohne Angabe der Einstufung .....	i	6 038	505	54	444	7	5 533	4 630	15	888	-
	w	2 731	197	25	168	4	2 534	2 196	2	336	-
Zusammen	i	92 578	54 391	25 938	8 761	19 692	38 187	14 843	11 524	8 552	3 268
	w	64 337	41 000	17 765	6 218	17 017	23 337	7 822	8 842	4 194	2 479
Arbeiter/Arbeiterinnen											
9 .....	i	267	38	34	3	1	229	4	6	219	-
	w	2	1	1	-	-	1	-	-	1	-
8a, 8, 7a, 7 .....	i	8 394	689	372	236	81	7 705	390	225	7 086	4
	w	722	64	7	50	7	658	52	33	573	-
6a, 6, 5a, 5 .....	i	7 214	3 209	756	2 091	362	4 005	246	194	3 553	12
	w	1 328	862	57	731	74	466	72	70	321	3
4a, 4, 3a, 3 .....	i	8 092	3 495	893	2 340	262	4 597	230	492	3 825	50
	w	2 702	1 587	259	1 190	138	1 115	89	294	697	35
2, 2, 1a, 1 .....	i	3 646	2 613	381	2 112	120	1 033	67	132	790	44
	w	2 249	1 833	303	1 450	80	416	40	127	209	40
Ohne Angabe der Einstufung .....	i	75	72	2	69	1	3	1	-	2	-
	w	42	41	-	40	1	1	1	-	-	-
Zusammen	i	27 688	10 116	2 438	827	6 851	17 572	938	1 049	110	110
	w	7 045	4 388	627	300	3 461	2 657	254	2 325	78	78
Insgesamt	i	201 440	141 472	96 180	16 744	28 548	59 968	18 862	13 215	8 849	3 677
	w	111 736	84 499	51 433	11 046	22 020	27 237	8 926	11 332	4 363	5 388

1) ohne Auszubildende

## 12 Beschäftigte des Berliner Landesdienstes am 30. Juni 2004 nach Laufbahngruppe, Umfang und Art des Beschäftigungsverhältnisses

Laufbahngruppe (i = insgesamt, w = weiblich)		Beschäftigte				Vollzeitbeschäftigte				Teilzeitbeschäftigte			
		ins- gesamt	Beamte, Richter	Ange- stellte	Arbeiter	zu- sammen	Beamte, Richter	Ange- stellte	Arbeiter	zu- sammen	Beamte, Richter	Ange- stellte	Arbeiter
Unmittelbarer Landesdienst													
Höherer Dienst .....	i	22 323	15 789	6 534	X	17 975	12 672	5 303	X	4 348	3 117	1 231	X
	w	11 212	7 878	3 334	X	8 289	5 709	2 580	X	2 923	2 169	754	X
Gehobener Dienst .....	i	55 997	42 668	13 329	X	46 116	35 467	10 649	X	9 881	7 201	2 680	X
	w	34 183	24 504	9 679	X	25 823	18 256	7 567	X	8 360	6 248	2 112	X
Mittlerer und einfacher Dienst .....	i	69 850	21 831	37 491	10 528	56 913	19 679	28 193	9 041	12 937	2 152	9 298	1 487
	w	42 996	8 787	29 737	4 472	31 232	6 815	21 117	3 300	11 764	1 972	8 620	1 172
Zusammen	i	148 170	80 288	57 354	10 528	121 004	67 818	44 145	9 041	27 166	12 470	13 209	1 487
	w	88 391	41 169	42 750	4 472	65 344	30 780	31 264	3 300	23 047	10 389	11 486	1 172
Mittelbarer Landesdienst													
Höherer Dienst .....	i	11 258	3 337	7 921	X	9 025	3 188	5 837	X	2 233	149	2 084	X
	w	3 732	700	3 032	X	2 575	644	1 931	X	1 157	56	1 101	X
Gehobener Dienst .....	i	11 426	836	10 590	X	7 930	639	7 291	X	3 496	197	3 299	X
	w	6 616	514	6 102	X	4 025	342	3 683	X	2 591	172	2 419	X
Mittlerer und einfacher Dienst .....	i	38 894	81	20 717	18 096	27 110	59	11 436	15 615	11 784	22	9 281	2 481
	w	17 679	58	14 866	2 755	10 021	37	8 153	1 831	7 658	21	6 713	924
Zusammen	i	61 578	4 254	39 228	18 096	44 065	3 886	24 564	15 615	17 513	368	14 664	2 481
	w	28 027	1 272	24 000	2 755	16 621	1 023	13 767	1 831	11 406	249	10 233	924
darunter													
Hochschulen													
Höherer Dienst .....	i	6 582	2 652	3 930	X	5 045	2 556	2 489	X	1 537	96	1 441	X
	w	1 979	546	1 433	X	1 265	518	747	X	714	28	686	X
Gehobener Dienst .....	i	3 512	385	3 127	X	2 275	276	1 999	X	1 237	109	1 128	X
	w	1 888	274	1 614	X	1 108	173	935	X	780	101	679	X
Mittlerer und einfacher Dienst .....	i	8 996	47	7 964	985	4 064	35	3 176	853	4 932	12	4 788	132
	w	5 171	33	4 867	271	2 369	22	2 153	194	2 802	11	2 714	77
Zusammen	i	19 090	3 084	15 021	985	11 384	2 867	7 664	853	7 706	217	7 357	132
	w	9 038	853	7 914	271	4 742	713	3 835	194	4 296	140	4 079	77
Hochschulkliniken													
Höherer Dienst .....	i	3 239	559	2 680	X	2 803	532	2 271	X	436	27	409	X
	w	1 254	108	1 146	X	950	97	853	X	304	11	293	X
Gehobener Dienst .....	i	2 473	68	2 405	X	1 877	50	1 827	X	596	18	578	X
	w	2 051	44	2 007	X	1 496	27	1 469	X	555	17	538	X
Mittlerer und einfacher Dienst .....	i	8 100	15	7 036	1 049	5 462	9	4 491	962	2 638	6	2 545	87
	w	6 631	13	6 094	524	4 215	7	3 756	452	2 416	6	2 338	72
Zusammen	i	13 812	642	12 121	1 049	10 142	591	8 589	962	3 670	51	3 532	87
	w	9 936	165	9 247	524	6 661	131	6 078	452	3 275	34	3 169	72
übrige Körperschaften, Anstalten und Stiftungen d. öffentlichen Rechts													
Höherer Dienst .....	i	1 246	95	1 151	X	1 059	76	983	X	187	19	168	X
	w	426	40	386	X	329	26	303	X	97	14	83	X
Gehobener Dienst .....	i	3 660	78	3 582	X	3 043	64	2 979	X	617	14	603	X
	w	1 514	44	1 470	X	1 102	34	1 068	X	412	10	402	X
Mittlerer und einfacher Dienst .....	i	19 936	14	3 970	15 952	16 801	11	3 062	13 728	3 135	3	908	2 224
	w	4 300	7	2 409	1 884	2 834	4	1 689	1 141	1 466	3	720	743
Zusammen	i	24 842	187	8 703	15 952	20 903	151	7 024	13 728	3 939	36	1 679	2 224
	w	6 240	91	4 265	1 884	4 265	64	3 060	1 141	1 975	27	1 205	743
insgesamt													
Höherer Dienst .....	i	33 581	19 126	14 455	X	27 000	15 860	11 140	X	6 581	3 266	3 315	X
	w	14 944	8 578	6 366	X	10 864	6 353	4 511	X	4 080	2 225	1 855	X
Gehobener Dienst .....	i	67 423	43 504	23 919	X	54 046	36 106	17 940	X	13 377	7 398	5 979	X
	w	40 799	25 018	15 781	X	29 848	18 598	11 250	X	10 951	6 420	4 531	X
Mittlerer und einfacher Dienst .....	i	108 744	21 912	58 208	28 624	84 023	19 738	39 629	24 656	24 721	2 174	18 579	3 968
	w	60 675	8 845	44 603	7 227	41 253	6 852	29 270	5 131	19 422	1 993	15 333	2 096
Insgesamt	i	209 748	84 542	96 582	28 624	165 069	71 704	68 709	24 656	44 679	12 838	27 873	3 968
	w	116 418	42 441	66 750	7 227	81 965	31 803	45 031	5 131	34 453	10 638	21 719	2 096



### 13 Beschäftigte des unmittelbaren Berliner Landesdienstes am 30. Juni 2004 nach Laufbahngruppe, Altersgruppe, Umfang und Art des Beschäftigungsverhältnisses

Alter von...bis unter...Jahren (i = insgesamt, w = weiblich)	Beschäftigte				Vollzeitbeschäftigte				Teilzeitbeschäftigte			
	ins- gesamt	Beamte, Richter	Ange- stellte	Arbeiter	zu- sammen	Beamte, Richter	Ange- stellte	Arbeiter	zu- sammen	Beamte, Richter	Ange- stellte	Arbeiter
<b>höherer Dienst</b>												
unter 20 ..... i	1	-	1	X	1	-	1	X	-	-	-	X
w	1	-	1	X	1	-	1	X	-	-	-	X
20 - 25 ..... i	20	1	19	X	20	1	19	X	-	-	-	X
w	16	1	15	X	16	1	15	X	-	-	-	X
25 - 30 ..... i	1 454	341	1 113	X	1 447	340	1 107	X	7	1	6	X
w	805	266	539	X	798	265	533	X	7	1	6	X
30 - 35 ..... i	1 679	1 215	464	X	1 512	1 082	430	X	167	133	34	X
w	995	795	200	X	851	671	180	X	144	124	20	X
35 - 40 ..... i	2 416	2 036	380	X	1 893	1 607	286	X	523	429	94	X
w	1 475	1 242	233	X	1 027	872	155	X	448	370	78	X
40 - 45 ..... i	3 169	2 509	660	X	2 559	2 047	512	X	610	462	148	X
w	1 810	1 406	404	X	1 290	1 005	285	X	520	401	119	X
45 - 50 ..... i	3 403	2 488	915	X	2 792	2 025	767	X	611	463	148	X
w	1 916	1 373	543	X	1 428	998	430	X	488	375	113	X
50 - 55 ..... i	4 245	3 092	1 153	X	3 524	2 564	960	X	721	528	193	X
w	2 145	1 526	619	X	1 587	1 108	479	X	558	418	140	X
55 - 60 ..... i	3 416	2 416	1 000	X	2 637	1 930	707	X	779	486	293	X
w	1 322	840	482	X	872	559	313	X	450	281	169	X
60 und älter..... i	2 520	1 691	829	X	1 590	1 076	514	X	930	615	315	X
w	727	429	298	X	419	230	189	X	308	199	109	X
<b>Zusammen i</b>	<b>22 323</b>	<b>15 789</b>	<b>6 534</b>	<b>X</b>	<b>17 975</b>	<b>12 672</b>	<b>5 303</b>	<b>X</b>	<b>4 348</b>	<b>3 117</b>	<b>1 231</b>	<b>X</b>
<b>w</b>	<b>11 212</b>	<b>7 878</b>	<b>3 334</b>	<b>X</b>	<b>8 289</b>	<b>5 709</b>	<b>2 580</b>	<b>X</b>	<b>2 923</b>	<b>2 169</b>	<b>754</b>	<b>X</b>
<b>gehobener Dienst</b>												
unter 20 ..... i	9	6	3	X	9	6	3	X	-	-	-	X
w	7	4	3	X	7	4	3	X	-	-	-	X
20 - 25 ..... i	1 449	1 021	428	X	1 387	1 017	370	X	62	4	58	X
w	920	576	344	X	896	572	324	X	24	4	20	X
25 - 30 ..... i	2 539	2 333	206	X	2 371	2 206	165	X	168	127	41	X
w	1 367	1 248	119	X	1 247	1 146	101	X	120	102	18	X
30 - 35 ..... i	3 759	3 453	306	X	3 199	2 967	232	X	560	486	74	X
w	2 242	2 008	234	X	1 725	1 556	169	X	517	452	65	X
35 - 40 ..... i	7 937	6 777	1 160	X	6 501	5 611	890	X	1 436	1 166	270	X
w	4 775	3 883	892	X	3 428	2 787	641	X	1 347	1 096	251	X
40 - 45 ..... i	9 488	7 262	2 226	X	7 974	6 180	1 794	X	1 514	1 082	432	X
w	5 843	4 151	1 692	X	4 448	3 142	1 306	X	1 395	1 009	386	X
45 - 50 ..... i	9 275	6 711	2 564	X	7 903	5 725	2 178	X	1 372	986	386	X
w	5 778	3 838	1 940	X	4 544	2 934	1 610	X	1 234	904	330	X
50 - 55 ..... i	10 295	7 474	2 821	X	8 748	6 266	2 482	X	1 547	1 208	339	X
w	6 672	4 634	2 038	X	5 277	3 534	1 743	X	1 395	1 100	295	X
55 - 60 ..... i	7 444	5 141	2 303	X	5 681	4 026	1 655	X	1 763	1 115	648	X
w	4 407	2 753	1 654	X	3 024	1 880	1 144	X	1 383	873	510	X
60 und älter..... i	3 802	2 490	1 312	X	2 343	1 463	880	X	1 459	1 027	432	X
w	2 172	1 409	763	X	1 227	701	526	X	945	708	237	X
<b>Zusammen i</b>	<b>55 997</b>	<b>42 668</b>	<b>13 329</b>	<b>X</b>	<b>46 116</b>	<b>35 467</b>	<b>10 649</b>	<b>X</b>	<b>9 881</b>	<b>7 201</b>	<b>2 680</b>	<b>X</b>
<b>w</b>	<b>34 183</b>	<b>24 504</b>	<b>9 679</b>	<b>X</b>	<b>25 823</b>	<b>18 256</b>	<b>7 567</b>	<b>X</b>	<b>8 360</b>	<b>6 248</b>	<b>2 112</b>	<b>X</b>

**Noch: 13 Beschäftigte des unmittelbaren Berliner Landesdienstes am 30. Juni 2004 nach Laufbahngruppe, Altersgruppe, Umfang und Art des Beschäftigungsverhältnisses**

Alter von...bis unter...Jahren (i = insgesamt, w = weiblich)		Beschäftigte				Vollzeitbeschäftigte				Teilzeitbeschäftigte			
		ins- gesamt	Beamte, Richter	Ange- stellte	Arbeiter	zu- sammen	Beamte, Richter	Ange- stellte	Arbeiter	zu- sammen	Beamte, Richter	Ange- stellte	Arbeiter
<b>mittlerer und einfacher Dienst</b> <sup>1)</sup>													
unter 20 .....	i	871	115	483	273	832	115	445	272	39	-	38	1
	w	443	75	315	53	422	75	294	53	21	-	21	-
20 - 25 .....	i	1 867	691	920	256	1 732	681	798	253	135	10	122	3
	w	1 115	381	674	60	1 033	371	604	58	82	10	70	2
25 - 30 .....	i	3 771	2 608	976	187	3 381	2 443	760	178	390	165	216	9
	w	2 077	1 263	745	69	1 759	1 106	588	65	318	157	157	4
30 - 35 .....	i	7 297	4 089	2 670	538	5 922	3 568	1 868	486	1 375	521	802	52
	w	4 316	1 794	2 280	242	2 995	1 287	1 510	198	1 321	507	770	44
35 - 40 .....	i	12 260	4 439	6 437	1 384	9 748	3 906	4 576	1 266	2 512	533	1 861	118
	w	7 891	1 767	5 547	577	5 464	1 260	3 740	464	2 427	507	1 807	113
40 - 45 .....	i	13 321	3 904	7 417	2 000	11 067	3 589	5 694	1 784	2 254	315	1 723	216
	w	8 409	1 360	6 115	934	6 234	1 060	4 442	732	2 175	300	1 673	202
45 - 50 .....	i	10 895	2 742	6 302	1 851	9 152	2 504	5 026	1 622	1 743	238	1 276	229
	w	6 988	1 087	5 029	872	5 324	857	3 807	660	1 664	230	1 222	212
50 - 55 .....	i	9 682	1 868	5 941	1 873	8 159	1 736	4 816	1 607	1 523	132	1 125	266
	w	6 097	643	4 580	874	4 640	522	3 494	624	1 457	121	1 086	250
55 - 60 .....	i	6 899	1 073	4 443	1 383	4 821	932	2 912	977	2 078	141	1 531	406
	w	4 224	305	3 322	597	2 480	218	1 931	331	1 744	87	1 391	266
60 und älter.....	i	2 987	302	1 902	783	2 099	205	1 298	596	888	97	604	187
	w	1 436	112	1 130	194	881	59	707	115	555	53	423	79
<b>Zusammen</b>	i	<b>69 850</b>	<b>21 831</b>	<b>37 491</b>	<b>10 528</b>	<b>56 913</b>	<b>19 679</b>	<b>28 193</b>	<b>9 041</b>	<b>12 937</b>	<b>2 152</b>	<b>9 298</b>	<b>1 487</b>
	w	<b>42 996</b>	<b>8 787</b>	<b>29 737</b>	<b>4 472</b>	<b>31 232</b>	<b>6 815</b>	<b>21 117</b>	<b>3 300</b>	<b>11 764</b>	<b>1 972</b>	<b>8 620</b>	<b>1 172</b>
<b>insgesamt</b>													
unter 20 .....	i	881	121	487	273	842	121	449	272	39	-	38	1
	w	451	79	319	53	430	79	298	53	21	-	21	-
20 - 25 .....	i	3 336	1 713	1 367	256	3 139	1 699	1 187	253	197	14	180	3
	w	2 051	958	1 033	60	1 945	944	943	58	106	14	90	2
25 - 30 .....	i	7 764	5 282	2 295	187	7 199	4 989	2 032	178	565	293	263	9
	w	4 249	2 777	1 403	69	3 804	2 517	1 222	65	445	260	181	4
30 - 35 .....	i	12 735	8 757	3 440	538	10 633	7 617	2 530	486	2 102	1 140	910	52
	w	7 553	4 597	2 714	242	5 571	3 514	1 859	198	1 982	1 083	855	44
35 - 40 .....	i	22 613	13 252	7 977	1 384	18 142	11 124	5 752	1 266	4 471	2 128	2 225	118
	w	14 141	6 892	6 672	577	9 919	4 919	4 536	464	4 222	1 973	2 136	113
40 - 45 .....	i	25 978	13 675	10 303	2 000	21 600	11 816	8 000	1 784	4 378	1 859	2 303	216
	w	16 062	6 917	8 211	934	11 972	5 207	6 033	732	4 090	1 710	2 178	202
45 - 50 .....	i	23 573	11 941	9 781	1 851	19 847	10 254	7 971	1 622	3 726	1 687	1 810	229
	w	14 682	6 298	7 512	872	11 296	4 789	5 847	660	3 386	1 509	1 665	212
50 - 55 .....	i	24 222	12 434	9 915	1 873	20 431	10 566	8 258	1 607	3 791	1 868	1 657	266
	w	14 914	6 803	7 237	874	11 504	5 164	5 716	624	3 410	1 639	1 521	250
55 - 60 .....	i	17 759	8 630	7 746	1 383	13 139	6 888	5 274	977	4 620	1 742	2 472	406
	w	9 953	3 898	5 458	597	6 376	2 657	3 388	331	3 577	1 241	2 070	266
60 und älter.....	i	9 309	4 483	4 043	783	6 032	2 744	2 692	596	3 277	1 739	1 351	187
	w	4 335	1 950	2 191	194	2 527	990	1 422	115	1 808	960	769	79
<b>Insgesamt</b>	i	<b>148 170</b>	<b>80 288</b>	<b>57 354</b>	<b>10 528</b>	<b>121 004</b>	<b>67 818</b>	<b>44 145</b>	<b>9 041</b>	<b>27 166</b>	<b>12 470</b>	<b>13 209</b>	<b>1 487</b>
	w	<b>88 391</b>	<b>41 169</b>	<b>42 750</b>	<b>4 472</b>	<b>65 344</b>	<b>30 780</b>	<b>31 264</b>	<b>3 300</b>	<b>23 047</b>	<b>10 389</b>	<b>11 486</b>	<b>1 172</b>

1) einschließlich Beschäftigter ohne Angabe der Einstufung

# 14 Beschäftigte des Berliner Landesdienstes am 30. Juni 2004 nach Alter, Geschlecht und Art des Beschäftigungsverhältnisses

Alter	Insgesamt				Männlich				Weiblich			
	zusammen	Beamte, Richter	Angestellte	Arbeiter	zusammen	Beamte, Richter	Angestellte	Arbeiter	zusammen	Beamte, Richter	Angestellte	Arbeiter
<b>Insgesamt</b>												
16 und jünger	7	-	4	3	3	-	1	2	4	-	3	1
17	305	9	169	127	178	6	62	110	127	3	107	17
18	529	35	293	201	283	12	113	158	246	23	180	43
19	716	77	357	282	374	24	108	242	342	53	249	40
20	829	123	498	208	328	31	119	178	501	92	379	30
21	905	202	541	162	306	75	109	122	599	127	432	40
22	1 232	425	699	108	447	181	184	82	785	244	515	26
23	1 545	462	969	114	629	207	332	90	916	255	637	24
24	1 839	540	1 177	122	811	273	443	95	1 028	267	734	27
25	2 174	724	1 344	106	980	344	554	82	1 194	380	790	24
26	2 395	893	1 388	114	1 137	444	599	94	1 258	449	789	20
27	2 908	1 097	1 706	105	1 360	533	740	87	1 548	564	966	18
28	3 028	1 287	1 651	90	1 455	589	796	70	1 573	698	855	20
29	3 020	1 378	1 539	103	1 420	623	724	73	1 600	755	815	30
30	2 986	1 425	1 430	131	1 360	638	626	96	1 626	787	804	35
31	3 154	1 535	1 392	227	1 463	736	565	162	1 691	799	827	65
32	3 816	1 908	1 574	334	1 789	943	592	254	2 027	965	982	80
33	4 280	1 987	1 862	431	1 837	960	561	316	2 443	1 027	1 301	115
34	4 666	2 170	1 970	526	1 950	1 036	530	384	2 716	1 134	1 440	142
35	5 353	2 410	2 283	660	2 233	1 127	587	519	3 120	1 283	1 696	141
36	5 763	2 654	2 387	722	2 453	1 306	591	556	3 310	1 348	1 796	166
37	6 254	2 776	2 641	837	2 632	1 333	648	651	3 622	1 443	1 993	186
38	6 864	2 903	2 912	1 049	2 872	1 422	668	782	3 992	1 481	2 244	267
39	7 319	3 091	3 129	1 099	3 084	1 532	740	812	4 235	1 559	2 389	287
40	7 668	3 179	3 361	1 128	3 137	1 523	785	829	4 531	1 656	2 576	299
41	7 457	2 935	3 282	1 240	3 143	1 434	757	952	4 314	1 501	2 525	288
42	7 300	2 906	3 135	1 259	3 197	1 482	776	939	4 103	1 424	2 359	320
43	7 065	2 768	3 092	1 205	3 117	1 408	803	906	3 948	1 360	2 289	299
44	6 610	2 518	2 949	1 143	2 978	1 301	827	850	3 632	1 217	2 122	293
45	6 605	2 556	2 950	1 099	2 879	1 298	761	820	3 726	1 258	2 189	279
46	6 225	2 348	2 892	985	2 597	1 183	705	709	3 628	1 165	2 187	276
47	6 257	2 433	2 857	967	2 674	1 174	775	725	3 583	1 259	2 082	242
48	6 359	2 520	2 827	1 012	2 784	1 175	828	781	3 575	1 345	1 999	231
49	6 542	2 625	2 903	1 014	2 726	1 170	807	749	3 816	1 455	2 096	265
50	6 453	2 592	2 851	1 010	2 724	1 150	809	765	3 729	1 442	2 042	245
51	6 439	2 605	2 928	906	2 732	1 155	917	660	3 707	1 450	2 011	246
52	6 478	2 578	2 889	1 011	2 820	1 190	873	757	3 658	1 388	2 016	254
53	6 601	2 560	3 025	1 016	2 833	1 218	904	711	3 768	1 342	2 121	305
54	6 798	2 683	3 056	1 059	3 058	1 337	932	789	3 740	1 346	2 124	270
55	6 324	2 473	2 882	969	2 940	1 321	918	701	3 384	1 152	1 964	268
56	5 296	2 030	2 438	828	2 530	1 100	788	642	2 766	930	1 650	186
57	4 846	1 800	2 256	790	2 341	1 003	744	594	2 505	797	1 512	196
58	3 308	1 246	1 657	405	1 505	762	491	252	1 803	484	1 166	153
59	4 317	1 678	2 208	431	1 981	1 024	693	264	2 336	654	1 515	167
60	4 035	1 599	2 029	407	1 925	897	740	288	2 110	702	1 289	119
61	3 348	1 255	1 776	317	1 690	715	752	223	1 658	540	1 024	94
62	2 504	1 060	1 148	296	1 524	651	630	243	980	409	518	53
63	1 593	715	715	163	1 075	466	463	146	518	249	252	17
64	1 092	577	432	83	770	425	276	69	322	152	156	14
65	190	126	55	9	138	98	33	7	52	28	22	2
66	44	28	16	-	41	28	13	-	3	-	3	-
67	34	29	5	-	32	29	3	-	2	-	2	-
68	12	4	8	-	11	4	7	-	1	-	1	-
69	10	4	6	-	9	4	5	-	1	-	1	-
70 und älter	51	1	39	11	35	1	25	9	16	-	14	2
<b>Insgesamt</b>	<b>209 748</b>	<b>84 542</b>	<b>96 582</b>	<b>28 624</b>	<b>93 330</b>	<b>42 101</b>	<b>29 832</b>	<b>21 397</b>	<b>116 418</b>	<b>42 441</b>	<b>66 750</b>	<b>7 227</b>

**Noch: 14 Beschäftigte des Berliner Landesdienstes am 30. Juni 2004 nach Alter, Geschlecht und Art des Beschäftigungsverhältnis**

Alter	Insgesamt				Männlich				Weiblich			
	zusammen	Beamte, Richter	Angestellte	Arbeiter	zusammen	Beamte, Richter	Angestellte	Arbeiter	zusammen	Beamte, Richter	Angestellte	Arbeiter
<b>Unmittelbarer Landesdienst</b>												
16 und jünger	4	-	3	1	2	-	1	1	2	-	2	-
17	147	9	95	43	72	6	33	33	75	3	62	10
18	283	35	172	76	130	12	60	58	153	23	112	18
19	447	77	217	153	226	24	74	128	221	53	143	25
20	530	119	296	115	196	31	70	95	334	88	226	20
21	495	188	254	53	159	72	47	40	336	116	207	13
22	694	416	253	25	252	176	59	17	442	240	194	8
23	776	459	285	32	310	207	81	22	466	252	204	10
24	841	531	279	31	368	269	77	22	473	262	202	9
25	1 030	718	280	32	445	344	81	20	585	374	199	12
26	1 239	877	333	29	561	440	105	16	678	437	228	13
27	1 670	1 081	553	36	758	528	206	24	912	553	347	12
28	1 902	1 264	597	41	882	585	268	29	1 020	679	329	12
29	1 923	1 342	532	49	869	608	232	29	1 054	734	300	20
30	1 900	1 391	443	66	815	622	149	44	1 085	769	294	22
31	2 044	1 490	469	85	902	714	142	46	1 142	776	327	39
32	2 538	1 862	578	98	1 108	919	140	49	1 430	943	438	49
33	2 940	1 916	894	130	1 141	917	159	65	1 799	999	735	65
34	3 313	2 098	1 056	159	1 216	988	136	92	2 097	1 110	920	67
35	3 777	2 318	1 279	180	1 368	1 069	196	103	2 409	1 249	1 083	77
36	4 126	2 556	1 374	196	1 597	1 248	227	122	2 529	1 308	1 147	74
37	4 485	2 654	1 567	264	1 680	1 257	260	163	2 805	1 397	1 307	101
38	4 952	2 780	1 802	370	1 834	1 340	279	215	3 118	1 440	1 523	155
39	5 273	2 944	1 955	374	1 993	1 446	343	204	3 280	1 498	1 612	170
40	5 559	3 051	2 145	363	1 991	1 447	370	174	3 568	1 604	1 775	189
41	5 383	2 808	2 181	394	1 977	1 356	407	214	3 406	1 452	1 774	180
42	5 241	2 783	2 021	437	2 065	1 407	419	239	3 176	1 376	1 602	198
43	5 075	2 637	2 042	396	2 021	1 330	468	223	3 054	1 307	1 574	173
44	4 720	2 396	1 914	410	1 862	1 218	428	216	2 858	1 178	1 486	194
45	4 805	2 436	1 976	393	1 870	1 214	444	212	2 935	1 222	1 532	181
46	4 588	2 249	1 974	365	1 712	1 118	416	178	2 876	1 131	1 558	187
47	4 573	2 329	1 886	358	1 748	1 110	441	197	2 825	1 219	1 445	161
48	4 684	2 400	1 936	348	1 785	1 102	494	189	2 899	1 298	1 442	159
49	4 923	2 527	2 009	387	1 776	1 099	474	203	3 147	1 428	1 535	184
50	4 746	2 473	1 921	352	1 745	1 069	486	190	3 001	1 404	1 435	162
51	4 828	2 494	1 973	361	1 808	1 079	540	189	3 020	1 415	1 433	172
52	4 760	2 465	1 917	378	1 860	1 106	537	217	2 900	1 359	1 380	161
53	4 899	2 449	2 041	409	1 879	1 137	543	199	3 020	1 312	1 498	210
54	4 989	2 553	2 063	373	2 016	1 240	572	204	2 973	1 313	1 491	169
55	4 612	2 340	1 920	352	1 981	1 220	571	190	2 631	1 120	1 349	162
56	3 831	1 919	1 631	281	1 665	1 013	488	164	2 166	906	1 143	117
57	3 471	1 692	1 497	282	1 531	913	450	168	1 940	779	1 047	114
58	2 511	1 150	1 150	211	1 124	682	325	117	1 387	468	825	94
59	3 334	1 529	1 548	257	1 505	904	454	147	1 829	625	1 094	110
60	3 019	1 425	1 354	240	1 393	751	479	163	1 626	674	875	77
61	2 478	1 103	1 181	194	1 212	583	497	132	1 266	520	684	62
62	1 828	880	764	184	1 068	506	409	153	760	374	355	31
63	1 130	574	447	109	732	355	281	96	398	219	166	13
64	736	428	255	53	497	290	164	43	239	138	91	10
65	103	71	29	3	60	46	12	2	43	25	17	1
66	7	1	6	-	5	1	4	-	2	-	2	-
67	2	1	1	-	1	1	-	-	1	-	1	-
68	3	-	3	-	3	-	3	-	-	-	-	-
69	2	-	2	-	2	-	2	-	-	-	-	-
70 und älter	1	-	1	-	1	-	1	-	-	-	-	-
<b>Zusammen</b>	<b>148 170</b>	<b>80 288</b>	<b>57 354</b>	<b>10 528</b>	<b>59 779</b>	<b>39 119</b>	<b>14 604</b>	<b>6 056</b>	<b>88 391</b>	<b>41 169</b>	<b>42 750</b>	<b>4 472</b>

**Noch: 14 Beschäftigte des Berliner Landesdienstes am 30. Juni 2004 nach Alter, Geschlecht und Art des Beschäftigungsverhältnis**

Alter	Insgesamt				Männlich				Weiblich			
	zusammen	Beamte	Angestellte	Arbeiter	zusammen	Beamte	Angestellte	Arbeiter	zusammen	Beamte	Angestellte	Arbeiter
<b>Mittelbarer Landesdienst</b>												
16 und jünger	3	-	1	2	1	-	-	1	2	-	1	1
17	158	-	74	84	106	-	29	77	52	-	45	7
18	246	-	121	125	153	-	53	100	93	-	68	25
19	269	-	140	129	148	-	34	114	121	-	106	15
20	299	4	202	93	132	-	49	83	167	4	153	10
21	410	14	287	109	147	3	62	82	263	11	225	27
22	538	9	446	83	195	5	125	65	343	4	321	18
23	769	3	684	82	319	-	251	68	450	3	433	14
24	998	9	898	91	443	4	366	73	555	5	532	18
25	1 144	6	1 064	74	535	-	473	62	609	6	591	12
26	1 156	16	1 055	85	576	4	494	78	580	12	561	7
27	1 238	16	1 153	69	602	5	534	63	636	11	619	6
28	1 126	23	1 054	49	573	4	528	41	553	19	526	8
29	1 097	36	1 007	54	551	15	492	44	546	21	515	10
30	1 086	34	987	65	545	16	477	52	541	18	510	13
31	1 110	45	923	142	561	22	423	116	549	23	500	26
32	1 278	46	996	236	681	24	452	205	597	22	544	31
33	1 340	71	968	301	696	43	402	251	644	28	566	50
34	1 353	72	914	367	734	48	394	292	619	24	520	75
35	1 576	92	1 004	480	865	58	391	416	711	34	613	64
36	1 637	98	1 013	526	856	58	364	434	781	40	649	92
37	1 769	122	1 074	573	952	76	388	488	817	46	686	85
38	1 912	123	1 110	679	1 038	82	389	567	874	41	721	112
39	2 046	147	1 174	725	1 091	86	397	608	955	61	777	117
40	2 109	128	1 216	765	1 146	76	415	655	963	52	801	110
41	2 074	127	1 101	846	1 166	78	350	738	908	49	751	108
42	2 059	123	1 114	822	1 132	75	357	700	927	48	757	122
43	1 990	131	1 050	809	1 096	78	335	683	894	53	715	126
44	1 890	122	1 035	733	1 116	83	399	634	774	39	636	99
45	1 800	120	974	706	1 009	84	317	608	791	36	657	98
46	1 637	99	918	620	885	65	289	531	752	34	629	89
47	1 684	104	971	609	926	64	334	528	758	40	637	81
48	1 675	120	891	664	999	73	334	592	676	47	557	72
49	1 619	98	894	627	950	71	333	546	669	27	561	81
50	1 707	119	930	658	979	81	323	575	728	38	607	83
51	1 611	111	955	545	924	76	377	471	687	35	578	74
52	1 718	113	972	633	960	84	336	540	758	29	636	93
53	1 702	111	984	607	954	81	361	512	748	30	623	95
54	1 809	130	993	686	1 042	97	360	585	767	33	633	101
55	1 712	133	962	617	959	101	347	511	753	32	615	106
56	1 465	111	807	547	865	87	300	478	600	24	507	69
57	1 375	108	759	508	810	90	294	426	565	18	465	82
58	797	96	507	194	381	80	166	135	416	16	341	59
59	983	149	660	174	476	120	239	117	507	29	421	57
60	1 016	174	675	167	532	146	261	125	484	28	414	42
61	870	152	595	123	478	132	255	91	392	20	340	32
62	676	180	384	112	456	145	221	90	220	35	163	22
63	463	141	268	54	343	111	182	50	120	30	86	4
64	356	149	177	30	273	135	112	26	83	14	65	4
65	87	55	26	6	78	52	21	5	9	3	5	1
66	37	27	10	-	36	27	9	-	1	-	1	-
67	32	28	4	-	31	28	3	-	1	-	1	-
68	9	4	5	-	8	4	4	-	1	-	1	-
69	8	4	4	-	7	4	3	-	1	-	1	-
70 und älter	50	1	38	11	34	1	24	9	16	-	14	2
<b>Zusammen</b>	<b>61 578</b>	<b>4 254</b>	<b>39 228</b>	<b>18 096</b>	<b>33 551</b>	<b>2 982</b>	<b>15 228</b>	<b>15 341</b>	<b>28 027</b>	<b>1 272</b>	<b>24 000</b>	<b>2 755</b>

### 15 Versorgungsempfänger/-empfängerinnen im Land Berlin von 1991 bis 2005 nach Beschäftigungsbereich und Art der Versorgung

Jahr	Insgesamt	Land				Anstalten, Körper- schaften und Stiftungen	Sozialver- siche- rungsträger	Nachrichtlich: nach Kapitel I G 131
		zusammen	von					
			Ruhegehalt	Witwen-/ Witwergeld	Waisengeld			
insgesamt								
1991	39 826	38 338	22 367	14 846	1 125	136	1 352	5 274
1995	39 205	37 855	23 073	13 781	1 001	172	1 178	3 785
2000	42 648	41 263	27 547	12 746	970	222	1 163	2 405
2001	44 374	42 908	29 313	12 592	1 003	233	1 233	2 140
2002	45 104	43 810	30 359	12 428	1 023	234	1 060	1 919
2003	45 725	44 453	31 130	12 284	1 039	255	1 017	1 734
2004	46 533	45 275	32 110	12 088	1 077	249	1 009	1 544
2005	47 278	46 035	32 974	11 955	1 106	258	985	1 372
Veränderung gegenüber dem Vorjahr in %								
1995	-0,5	-0,4	1,1	-3,1	2,2	1,8	-1,3	-9,0
2000	3,2	3,4	5,9	-1,5	0,8	4,7	-3,5	-8,7
2003	1,4	1,5	2,5	-1,2	1,6	9,0	-4,1	-9,6
2004	1,8	1,8	3,1	-1,6	3,7	-2,4	-0,8	-11,0
2005	1,6	1,7	2,7	-1,1	2,7	3,6	-2,4	-11,1
Messzahl 1991 = 100								
1995	98	99	103	93	89	127	87	72
2000	107	108	123	86	86	163	86	46
2003	115	116	139	83	92	188	75	33
2004	117	118	144	81	96	183	75	29
2005	119	120	147	81	98	190	73	26
Beamte/Beamtinnen, Richter/Richterinnen, Bezieher/Bezieherinnen von Amtsgehalt								
1991	37 964	37 585	22 201	14 267	1 117	136	243	2 500
1995	37 655	37 260	22 916	13 350	994	172	223	1 578
2000	41 418	40 958	27 446	12 548	964	222	238	856
2003	44 698	44 218	31 049	12 135	1 034	255	225	544
2004	45 558	45 071	32 039	11 960	1 072	249	238	471
2005	46 331	45 859	32 911	11 847	1 101	258	214	408
Veränderungen gegenüber dem Vorjahr in %								
1995	-0,4	-0,4	1,2	-3,1	2,3	1,8	-7,9	-12,8
2000	3,5	3,5	6,0	-1,3	0,9	4,7	3,9	-11,7
2001	4,1	4,1	6,5	-1,1	3,3	5,0	4,6	-15,2
2002	2,1	2,2	3,6	-1,1	2,0	0,4	-5,2	-13,1
2003	1,5	1,5	2,6	-1,1	1,8	9,0	-4,7	-13,8
2004	1,9	1,9	3,2	-1,4	3,7	-2,4	5,8	-13,4
2005	1,7	1,7	2,7	-0,9	2,7	3,6	-10,1	-13,4
Messzahl 1991 = 100								
1995	99	99	103	94	89	127	92	63
2000	109	109	124	88	86	163	98	34
2003	118	118	140	85	93	188	93	22
2004	120	120	144	84	96	183	98	19

**16 Versorgungsfälle im Land Berlin am 1. Januar 2005 nach Rechtsgrundlage,  
früherem Dienstverhältnis und Art der Versorgung**

Rechtsgrundlage der Versorgung --- Früheres Dienstverhältnis	Insgesamt	Versorgungsempfänger/-innen von			darunter: Unfallver- sorgung
		Ruhegehalt	Witwen-/ Witwergeld	Waisengeld	
Land					
Versorgung nach Beamtenversorgungsrecht					
Beamte/Beamtinnen .....	44 990	32 356	11 564	1 070	490
Richter/Richterinnen .....	834	527	276	31	18
Versorgung nach beamtenrechtlichen Grundsätzen					
Bezieher/Bezieherinnen von Amtsgehalt .....	35	28	7	-	-
Angestellte und Arbeiter/Arbeiterinnen .....	176	63	108	5	1
Zusammen	46 035	32 974	11 955	1 106	509
Anstalten, Körperschaften und Stiftungen mit Dienstherrnfähigkeit					
Versorgung nach Beamtenversorgungsrecht					
Beamte/Beamtinnen (Emeritierte Hochschulprofessoren) .....	258	258	-	-	-
Sozialversicherungsträger unter Landesaufsicht					
Versorgung nach Beamtenversorgungsrecht					
Beamte/Beamtinnen .....	214	140	71	3	-
Versorgung nach beamtenrechtlichen Grundsätzen					
DO-Angestellte, Angestellte und Arbeiter/Arbeiterinnen .....	771	514	253	4	1
Zusammen	985	654	324	7	1
insgesamt					
Versorgung nach Beamtenversorgungsrecht					
Beamte/Beamtinnen .....	45 462	32 754	11 635	1 073	490
Richter/Richterinnen .....	834	527	276	31	18
Versorgung nach beamtenrechtlichen Grundsätzen					
Bezieher/Bezieherinnen von Amtsgehalt .....	35	28	7	-	-
DO-Angestellte, Angestellte und Arbeiter/Arbeiterinnen .....	947	577	361	9	2
Insgesamt	47 278	33 886	12 279	1 113	510
nachrichtlich: Nach Kapitel I G 131 (Land) *)					
Versorgung nach Kapitel I G 131					
Beamte/Beamtinnen .....	408	14	381	13	147
Soldaten und Führer/Führerinnen des Reichsarbeitsdienstes .....	936	82	841	13	472
Angestellte und Arbeiter/Arbeiterinnen .....	28	5	22	1	7
Insgesamt	1 372	101	1 244	27	626

\*) Die Versorgungsempfänger nach Kapitel I des Gesetzes zu Artikel 131 Grundgesetz (G131) sind, soweit sie ihre Bezüge über das Land erhalten, aufgeführt. Dabei handelt es sich um ehemalige Beschäftigte des öffentlichen Dienstes, die bei Kriegsende aus ihrem Amt verdrängt und nicht mehr verwendet wurden oder deren Versorgung weggefallen war. Die Pensionszahlungen für diesen Personenkreis werden letztlich aus dem Bundeshaushalt geleistet.

### 17 Durchschnittlicher Ruhegehaltssatz am 1. Januar 2005 und durchschnittliche Versorgungsbezüge des Landes Berlin

Laufbahn- /Besoldungsgruppe Früheres Dienstverhältnis	Durchschnittlicher Ruhegehaltssatz bei				Durchschnittliche Versorgungsbezüge bei			
	Ruhegehalt		Witwen-/Witwergeld		Ruhegehalt		Witwen-/Witwergeld	
	insgesamt	weiblich	insgesamt	weiblich	insgesamt	weiblich	insgesamt	weiblich
	%				EUR			
Versorgung nach Beamtenversorgungsrecht								
Höherer Dienst								
B11 - B 5, R10 - R5 .....	67,1	61,2	69,1	69,1	4 406	3 896	2 676	2 676
B4 - B1, R4, R3, C4, H7 - H4, W3 .....	71,0	64,4	71,9	72,0	4 156	3 610	2 338	2 341
A16 + Amtszulage, A16, R2, C3, H3, W2 .....	73,8	71,3	73,6	73,7	3 835	3 713	2 209	2 209
A15, R1, C2, H2, W1 .....	72,9	70,3	72,0	72,1	3 398	3 225	1 974	1 981
A14, C1, H1 .....	72,7	70,5	71,4	71,6	3 015	2 782	1 727	1 734
A13 .....	70,6	66,0	68,2	68,2	2 719	2 481	1 505	1 505
Zusammen	72,4	69,3	72,0	72,1	3 589	3 185	2 076	2 081
Gehobener Dienst								
A16 "L" - A13 "L" .....	68,0	65,2	70,7	72,1	2 836	2 628	1 718	1 771
A14"S", A13"S" + Amtszulage.....	.	.	.	.	.	.	.	.
A 13 "S".....	74,2	72,4	74,4	74,4	2 901	2 776	1 686	1 685
A12 .....	67,7	64,8	71,3	72,5	2 318	2 201	1 400	1 432
A11 .....	72,3	66,7	72,9	73,3	2 332	2 051	1 339	1 354
A10 .....	68,4	63,2	70,1	70,5	1 957	1 754	1 128	1 135
A9 .....	63,1	57,1	64,1	64,9	1 670	1 483	939	966
Zusammen	69,4	65,0	71,4	72,2	2 457	2 290	1 417	1 438
Mittlerer Dienst								
A10"S", A9"S" + Amtszulage.....	79,0	.	78,8	78,8	2 412	.	1 434	1 434
A 9 "S".....	70,8	66,0	72,1	72,2	1 907	1 722	1 090	1 093
A8 .....	64,6	62,0	68,4	68,5	1 530	1 475	908	912
A7 .....	55,6	53,0	64,7	65,2	1 338	1 315	785	789
A6 .....	53,3	48,1	62,7	63,0	1 265	1 286	722	722
A5 .....	50,7	45,6	55,4	55,4	1 220	1 256	571	571
Zusammen	66,7	59,0	69,1	69,3	1 716	1 468	961	965
Einfacher Dienst								
A6"S", A5"S" + Amtszulage.....	66,7	44,0	59,4	59,4	1 237	920	660	660
A5 "S".....	62,3	48,0	64,0	64,0	1 148	1 121	655	655
A4 - A1.....	49,2	45,8	64,4	64,4	1 256	1 297	599	599
Zusammen	59,3	46,0	63,9	63,9	1 195	1 258	633	633
Sonstige .....	65,8	.	65,3	65,3	3 641	.	2 107	2 107
Insgesamt	69,0	64,3	70,6	71,0	2 415	2 227	1 366	1 376
Versorgung nach beamtenrechtlichen Grundsätzen								
Bezieher/Bezieherinnen von Amtsgehalt .....	58,1	62,0	64,9	64,9	4 855	5 003	3 280	3 280
Angestellte und Arbeiter/Arbeiterinnen .....	59,1	41,2	57,0	57,0	2 775	832	714	714
Insgesamt	58,8	44,4	57,5	57,5	3 415	1 490	871	871

### 18 Bruttobezüge der Versorgungsempfänger des Landes Berlin 2004

Jahresbruttobezüge	Insgesamt	für		
		Ruhegehalt	Witwen-/Witwergeld	Waisengeld
		EUR		
<b>Insgesamt</b>	<b>1 140 172 123</b>	<b>942 564 012</b>	<b>193 313 825</b>	<b>4 294 286</b>



# 19 Versorgungsfälle des Landes Berlin am 1. Januar 2005 nach Laufbahn-/Besoldungsgruppe, Geschlecht, früherem Dienstverhältnis und Art der Versorgung

Laufbahn-/Besoldungsgruppe (i = insgesamt, w = weiblich)		Insgesamt	Versorgungsempfänger/-innen von					Witwen-/ Witwer- geld	Waisen- geld	
			Ruhegehalt							
			zusammen	Schul- dienst	Vollzugs- dienst	übrige Bereiche				
Versorgung nach Beamtenversorgungsrecht										
Höherer Dienst										
B11 - B5, R10 - R5 .....	i	320	234	1	1	232	81	5		
	w	99	17	-	-	17	81	1		
B4 - B1, R4, R3, C4, H7 - H4,W3.....	i	1 136	635	14	10	611	468	33		
	w	533	52	1	-	51	464	17		
A16 + Amtszulage, A16, R2, C3, H3, W2 .....	i	2 071	1 475	202	48	1 225	545	51		
	w	697	139	5	1	133	542	16		
A15, R1, C2, H2, W1 .....	i	2 070	1 447	29	109	1 309	577	46		
	w	910	319	2	2	315	563	28		
A14, C1, H1 .....	i	974	579	-	66	513	368	27		
	w	500	127	-	3	124	362	11		
A13 .....	i	469	348	-	56	292	99	22		
	w	210	98	-	2	96	99	13		
	Zusammen i	7 040	4 718	246	290	4 182	2 138	184		
	w	2 949	752	8	8	736	2 111	86		
Gehobener Dienst										
A16 "L" - A13 "L" .....	i	6 761	5 359	5 359	-	-	1 183	219		
	w	3 781	2 612	2 612	-	-	1 061	108		
A14"S", A13"S" + Amtszulage.....	i	-	-	-	-	-	-	-		
	w	-	-	-	-	-	-	-		
A 13 "S".....	i	2 179	1 655	-	571	1 084	500	24		
	w	684	176	-	10	166	497	11		
A12 .....	i	6 516	5 070	3 160	567	1 343	1 275	171		
	w	4 134	2 939	2 496	22	421	1 112	83		
A11 .....	i	5 817	4 535	51	2 924	1 560	1 196	86		
	w	2 085	877	44	64	769	1 163	45		
A10.....	i	3 215	2 054	102	1 116	836	1 060	101		
	w	1 693	620	60	47	513	1 020	53		
A9 .....	i	782	599	-	353	246	143	40		
	w	355	200	-	32	168	128	27		
	Zusammen i	25 270	19 272	8 672	5 531	5 069	5 357	641		
	w	12 732	7 424	5 212	175	2 037	4 981	327		
Mittlerer Dienst										
A10 "S", A9 "S" + Amtszulage.....	i	9	5	-	5	-	4	-		
	w	4	-	-	-	-	4	-		
A9 "S".....	i	7 145	5 032	1	4 250	781	2 036	77		
	w	2 405	348	-	107	241	2 014	43		
A8 .....	i	3 384	2 166	-	1 378	788	1 131	87		
	w	1 767	607	-	157	450	1 113	47		
A7 .....	i	1 708	1 009	-	584	425	621	78		
	w	1 024	397	-	137	260	597	30		
A6 .....	i	645	302	-	123	179	322	21		
	w	471	143	-	32	111	316	12		
A5.....	i	125	78	-	45	33	43	4		
	w	74	28	-	14	14	43	3		
	Zusammen i	13 016	8 592	1	6 385	2 206	4 157	267		
	w	5 745	1 523	-	447	1 076	4 087	135		
Einfacher Dienst										
	Zusammen i	470	288	-	4	284	174	8		
	w	219	42	-	1	41	174	3		
Sonstige										
	Zusammen i	28	13	-	-	13	14	1		
	w	14	-	-	-	-	14	-		
Versorgung nach beamtenrechtlichen Grundsätzen										
Bezieher/Bezieherinnen v. Amtsgehalt .....	i	35	28	-	-	28	7	-		
	w	10	3	-	-	3	7	-		
Angestellte und Arbeiter/Arbeiterinnen .....	i	176	63	-	-	63	108	5		
	w	127	16	-	-	16	108	3		
	Zusammen i	211	91	-	-	91	115	5		
	w	137	19	-	-	19	115	3		
insgesamt										
	Zusammen i	46 035	32 974	8 919	12 210	11 845	11 955	1 106		
	w	21 796	9 760	5 220	631	3 909	11 482	554		

## 20 Versorgungsfälle des Landes Berlin am 1. Januar 2005 nach Altersgruppe, Art der Versorgung und Geschlecht

Altersgruppe in Jahren	Insgesamt	Versorgungsempfänger/-innen von						
		Ruhe- gehalt	Witwen-/ Witwergeld	Waisen- geld	darunter weiblich			
					zusammen	Ruhe- gehalt	Witwen-/ Witwergeld	Waisen- geld
Versorgung nach Beamtenversorgungsrecht								
unter 20 Jahre .....	359	-	-	359	191	-	-	191
20 bis unter 25 Jahre .....	352	-	1	351	184	-	1	183
25 bis unter 30 Jahre .....	220	2	-	218	101	1	-	100
30 bis unter 35 Jahre .....	95	82	7	6	61	51	6	4
35 bis unter 40 Jahre .....	297	259	24	14	153	128	22	3
40 bis unter 45 Jahre .....	612	521	68	23	314	242	60	12
45 bis unter 50 Jahre .....	933	778	140	15	475	356	115	4
50 bis unter 55 Jahre .....	1 933	1 615	290	28	1 056	808	240	8
55 bis unter 60 Jahre .....	3 261	2 754	487	20	1 571	1 144	420	7
60 bis unter 65 Jahre .....	8 441	7 376	1 043	22	3 026	2 065	948	13
65 bis unter 70 Jahre .....	8 987	7 624	1 336	27	2 965	1 674	1 275	16
70 bis unter 75 Jahre .....	5 386	4 082	1 294	10	2 035	779	1 252	4
75 bis unter 80 Jahre .....	5 674	3 681	1 989	4	2 955	1 023	1 930	2
80 Jahre und älter .....	9 274	4 109	5 161	4	6 572	1 470	5 098	4
Zusammen	45 824	32 883	11 840	1 101	21 659	9 741	11 367	551
Versorgung nach beamtenrechtlichen Grundsätzen								
unter 20 Jahre .....	-	-	-	-	-	-	-	-
20 bis unter 25 Jahre .....	-	-	-	-	-	-	-	-
25 bis unter 30 Jahre .....	-	-	-	-	-	-	-	-
30 bis unter 35 Jahre .....	-	-	-	-	-	-	-	-
35 bis unter 40 Jahre .....	-	-	-	-	-	-	-	-
40 bis unter 45 Jahre .....	-	-	-	-	-	-	-	-
45 bis unter 50 Jahre .....	1	1	-	-	-	-	-	-
50 bis unter 55 Jahre .....	3	1	1	1	1	-	1	-
55 bis unter 60 Jahre .....	9	8	1	-	1	-	1	-
60 bis unter 65 Jahre .....	14	12	2	-	5	3	2	-
65 bis unter 70 Jahre .....	17	14	3	-	3	-	3	-
70 bis unter 75 Jahre .....	23	16	6	1	10	4	6	-
75 bis unter 80 Jahre .....	27	15	10	2	17	5	10	2
80 Jahre und älter .....	117	24	92	1	100	7	92	1
Zusammen	211	91	115	5	137	19	115	3
insgesamt								
unter 20 Jahre .....	359	-	-	359	191	-	-	191
20 bis unter 25 Jahre .....	352	-	1	351	184	-	1	183
25 bis unter 30 Jahre .....	220	2	-	218	101	1	-	100
30 bis unter 35 Jahre .....	95	82	7	6	61	51	6	4
35 bis unter 40 Jahre .....	297	259	24	14	153	128	22	3
40 bis unter 45 Jahre .....	612	521	68	23	314	242	60	12
45 bis unter 50 Jahre .....	934	779	140	15	475	356	115	4
50 bis unter 55 Jahre .....	1 936	1 616	291	29	1 057	808	241	8
55 bis unter 60 Jahre .....	3 270	2 762	488	20	1 572	1 144	421	7
60 bis unter 65 Jahre .....	8 455	7 388	1 045	22	3 031	2 068	950	13
65 bis unter 70 Jahre .....	9 004	7 638	1 339	27	2 968	1 674	1 278	16
70 bis unter 75 Jahre .....	5 409	4 098	1 300	11	2 045	783	1 258	4
75 bis unter 80 Jahre .....	5 701	3 696	1 999	6	2 972	1 028	1 940	4
80 Jahre und älter .....	9 391	4 133	5 253	5	6 672	1 477	5 190	5
Insgesamt	46 035	32 974	11 955	1 106	21 796	9 760	11 482	554

## 21 Zugänge der Versorgungsfälle des Landes Berlin im Jahre 2004 nach Gründen für den Eintritt des Versorgungsfalles, Alter, Geschlecht und früherem Dienstverhältnis

Grund für den Eintritt des Versorgungsfalles Alter von ... bis unter ... Jahren Durchschnittsalter ----- Art der Versorgung (i = insgesamt, w = weiblich, m = männlich)		Insgesamt	Beamte/Beamtinnen, Richter/Richterinnen								Angestellte und Arbeiter
			zusammen	und zwar							
				Schul- dienst	Voll- zugs- dienst, Feuer- wehr	übrige Berei- che	höherer	geho- bener	mittlerer	einfacher	
							Dienst				
Zugänge											
Dienstunfähigkeit .....	i	593	591	233	147	211	12	400	168	11	2
	w	330	330	162	32	136	5	246	75	4	-
Im Alter von .. bis unter .. Jahren											
unter 35 .....	i	21	21	-	6	15	-	4	14	3	-
	w	13	13	-	4	9	-	3	10	-	-
35 - 45 .....	i	113	113	5	59	49	-	40	69	4	-
	w	59	59	4	21	34	-	26	30	3	-
45 - 50 .....	i	62	62	9	19	34	-	34	28	-	-
	w	34	34	8	2	24	-	19	15	-	-
50 - 55 .....	i	114	114	46	27	41	3	87	24	-	-
	w	58	58	31	3	24	-	47	11	-	-
55 - 60 .....	i	147	146	66	36	44	6	110	28	2	1
	w	73	73	43	2	28	4	60	8	1	-
60 und älter .....	i	136	135	107	-	28	3	125	5	2	1
	w	93	93	76	-	17	1	91	1	-	-
Besondere Altersgrenze	i	425	425	-	425	-	17	293	115	-	-
(Vollzugsdienst) .....	w	12	12	-	12	-	-	4	8	-	-
Hinausgeschobene besondere	i	4	4	-	4	-	-	4	-	-	-
Altersgrenze auf Antrag .....	w	-	-	-	-	-	-	-	-	-	-
Antragsaltersgrenze 60. Lebensjahr.....	i	73	73	33	-	40	13	53	7	-	-
	w	37	37	17	-	20	4	30	3	-	-
Antragsaltergrenze 63. Lebensjahr.....	i	267	267	154	-	113	47	208	11	1	-
	w	157	157	102	-	55	19	133	5	-	-
Regelaltersgrenze 65. Lebensjahr	i	473	473	145	-	328	209	239	22	3	-
und sonstige Gründe .....	w	122	122	53	-	69	28	89	5	-	-
Insgesamt	i	1 835	1 833	565	576	692	298	1 197	323	15	2
	w	658	658	334	44	280	56	502	96	4	-
Jahre											
Durchschnittsalter .....	i	59	59	61	57	60	63	60	53	51	61
	w	58	58	61	46	57	63	59	48	45	-
	m	60	60	62	58	62	63	60	55	53	61
Anzahl											
Hinterbliebenenversg. insgesamt <sup>1)</sup>	i	133	133	41	43	49	15	89	29	-	-
	w	87	87	25	31	31	12	56	19	-	-

1) durch Tod eines aktiven Beamten oder Tod eines Ruhegehaltentpängers

## Datenangebot aus dem Sachgebiet

### Datenangebot

Die in diesem Bericht enthaltenen Tabellen geben die gängigsten Kombinationen der aufgelisteten Merkmale wider. Für den Informationsbedarf, der damit nicht abgedeckt werden kann, werden

**Sonderauswertungen** erstellt.

Die Merkmale und deren Gliederung sind auf Seite 9 dieses Berichtes aufgelistet.

**Zeitreihen** ab 1970 sind ebenfalls verfügbar.

### Lieferung

Bestellte Tabellen oder Daten werden kurzfristig entweder als Ausdruck oder als Excel-Datei (Version 4 bis 97) erstellt. Die Lieferung der Ergebnisse erfolgt dann entweder über **E-Mail** oder **Fax** (bis maximal 10 Seiten) bzw. als **Ausdruck**, **Diskette** oder **CD-ROM** durch die Post. Selbstabholer können die Ergebnisse direkt beim Statistischen Landesamt abholen.

### Kosten

Die Leistungen sind nach den geltenden Kostenrichtlinien des Statistischen Landesamtes Berlin grundsätzlich kostenpflichtig. Ausgenommen davon sind unmittelbare Berliner Landesbehörden (z. B. Senatsverwaltungen und Bezirksamter), Mitglieder des Abgeordnetenhauses, Berliner Mitglieder des Bundestages und des Europäischen Parlaments, Journalisten sowie Dienststellen, Behörden und Ämter, mit denen ein Schriftenaustausch besteht. Kosten für andere Auswertungen werden nach Aufwand berechnet. Die Zahlung erfolgt auf Rechnung, die Zahlungsfrist beträgt vier Wochen.

### Information und Beratung

Nähere Auskünfte zu Information und Beratung erhalten Sie im Sachgebiet Öffentliche Finanzen und Personal im Öffentlichen Dienst unter den Telefonnummern (030) 9021 3413/3515.

## Allgemeines Informationsangebot

### Datenmaterial auf Papier, Diskette oder im Internet zu folgenden Themen:

- Gebiet (regionales Bezugssystem)
- Bevölkerung und Bevölkerungsbewegung (Geburten, Sterbefälle, Zu- und Fortzüge)
- Mikrozensus (Haushalte, Familien, Sozialstruktur)
- Gesundheitswesen
- Wahlen (Ergebnisse)
- Allgemeinbildendes und berufliches Schulwesen (Einrichtungen, Schüler)
- Kultur, Freizeit, Sport
- Hochschulen (Fach- und Hochschulen, Universitäten, Studenten)
- Rechtspflege
- Öffentliche Sozialleistungen (Jugendhilfe, Sozialhilfe, Wohngeld)
- Polizeiliche Kriminalstatistik, Verkehr
- Verarbeitendes Gewerbe
- Bautätigkeit und Wohnungen
- Handel, Gastgewerbe
- Verdienste, Handwerk
- Landwirtschaft, Umwelt, Energie- und Wasserversorgung
- Volkswirtschaftliche Gesamtrechnung
- Öffentliche Finanzen, Personal im Öffentlichen Dienst
- Preise, laufende Wirtschaftsrechnungen
- Steuern
- Unternehmen und Arbeitsstätten, Unternehmensregister

### Veröffentlichungen

#### Statistisches Jahrbuch

Kompendium zu Berlin in Jahresdaten aus allen Bereichen der amtlichen Statistik.

#### Monatsschrift

Beiträge zu Methodik und Ergebnisse statistischer Erhebungen

#### Statistische Berichte

Tabellen und Kurzerläuterungen zu Ergebnissen der verschiedenen Sachgebiete der amtlichen Statistik

#### Faltblätter

Informationen kurz und knapp zum Tourismus, zur Umwelt, zu Bildung und Kultur, zum Mikrozensus

#### Verzeichnis der Veröffentlichungen

Überblick über alle vom Statistischen Landesamt Berlin herausgegebenen Veröffentlichungen auf Papier, Diskette und CD.



## Bestellung

Firma bzw. Name, Vorname

Ansprechpartner/in

---

Straße, Hausnummer

Postleitzahl, Ort

Telefon einschl. Vorwahl

Telefax einschl. Vorwahl

E-Mail

**Statistisches Landesamt Berlin**  
- Vertrieb -

**10 306 Berlin**

Hiermit bestelle(n) ich/wir nach den Allgemeinen Liefer- und Zahlungsbedingungen des Statistischen Landesamtes Berlin folgende Daten:

[illegible]

Sonderauswertungen auf Anfrage. Kosten werden nach Aufwand berechnet.

Der Empfänger von Dateien mit den angeforderten Tabellen wurde auf die stichprobenbedingten Unsicherheiten bei kleineren Besetzungszahlen in den Tabellen hingewiesen und verpflichtet sich hiermit, Daten mit Besetzungszahlen kleiner als 5 000 nur zu internen Berechnungen zu verwenden.

**Bestellmöglichkeiten:**

An obenstehende Adresse

Telefon : 030 - 9021 3434

Fax: 030 - 9021 3655

E-Mail: [info@statistik-berlin.de](mailto:info@statistik-berlin.de)

oeff.personal.finanzen@statistik-berlin.de

**Liefermöglichkeiten:**

☐ Postversand☐ Fax (max. 10 Seiten)☐ E-Mail (max. 2MB)

Datum

Unterschrift

## Liefer- und Zahlungsbedingungen für Produkte und Leistungen des Statistischen Landesamtes Berlin

Stand: 1. Januar 2002

## Allgemeines

Allgemeine Geschäftsbedingungen des Bestellers sind ausgeschlossen. Die Lieferungen des Statistischen Landesamtes Berlin unterliegen nicht der Umsatz- (Mehrwert-)steuerpflicht. Aufträge für Sonderauswertungen werden nur angenommen, wenn sie ohne Zurückstellen gesetzlicher Aufgaben zu erledigen sind. Sonderauswertungen und Aufträge mit einem Wert von mehr als 25 EUR werden erst bearbeitet, wenn der Besteller den Auftrag schriftlich erteilt; die elektronische Form genügt nicht. Das Statistische Landesamt Berlin haftet nicht für Schäden, die aus der Verwendung der Produkte entstehen. Erfüllungsort ist Berlin. Gerichtsstand ist je nach Zuständigkeit: das Amtsgericht Lichtenberg bzw. das Landgericht Berlin.

## Abonnements

Regelmäßig erscheinende Veröffentlichungen können im Abonnement bezogen werden. Die Kündigung von Abonnements ist zum 30.6. oder 31.12. eines Jahres mit einer Frist von sechs Wochen möglich und bedarf der Schriftform; die elektronische Form genügt nicht.

Es gelten die jeweils aktuellen Preise, auch wenn sie während der Vertragszeit geändert werden.

**Lieferung / Versandkosten**

Die Lieferung erfolgt auf Rechnung und Gefahr des Bestellers. Richtig erfolgte Lieferungen werden nicht umgetauscht oder zurückgenommen. Beanstandungen wegen unrichtiger oder unvollständiger Sendungen müssen innerhalb von 14 Tagen nach Empfang der Lieferung geltend gemacht werden.

Für den Versand kostenpflichtiger Produkte/Leistungen wird eine Versandpauschale von derzeit 1,50 EUR erhoben.

## Rechnungen / Mahnungen

Der Rechnungsbetrag ist innerhalb von 4 Wochen ohne jeglichen Abzug auf eines der in der Rechnung angegebenen Konten - unter Angabe des Buchungs- und Kassenzeichens - zu überweisen. Rechnungen für Abonnements werden jeweils zum Quartalsende ausgestellt. Die Lieferung bleibt bis zur vollständigen Bezahlung Eigentum des Landes Berlin.

Für den Fall des Verzugs entsteht dem Statistischen Landesamt Berlin ein Anspruch auf Zahlung von Verzugszinsen von 5 v. H. über dem jeweiligen geltenden Basiszinssatz der Deutschen Bundesbank sowie Ersatz des sonst nachweisbaren Verzugschadens. Für Mahnung, die nach Eintritt des Verzugs ergeht, sind dem Statistischen Landesamt Berlin Bearbeitungs- und Porto-

und Vordruckskosten pauschal in Höhe von 7.50 EUR zu ersetzen.

### Weitergabe der Daten

Die Urheberrechte an den Produkten und Leistungen liegen beim Land Berlin, vertreten durch den Direktor des Statistischen Landesamtes Berlin. Eine Vervielfältigung und Veröffentlichung, auch auszugsweise, ist nur mit der Quellenangabe "Statistisches Landesamt Berlin" gestattet. Eine Weitergabe der übermittelten Daten auf maschinenlesbaren Datenträgern oder in elektronischen Netzen bedarf der vorherigen schriftlichen Genehmigung durch das Statistische Landesamt Berlin; die elektronische Form genügt nicht.