


Statistische Berichte

Landesamt für
Datenverarbeitung
und Statistik
Brandenburg



E III 1 – vj 3 / 00

**Bauinstallation und
Sonstiges Baugewerbe
im Land Brandenburg**
(Ausbaugewerbe)

3. Vierteljahr 2000

Erarbeitet:

Landesamt für Datenverarbeitung und Statistik Brandenburg
Dezernat Baugewerbe, Bautätigkeit, Wohnungswesen

Herausgeber:

Landesamt für Datenverarbeitung und Statistik Brandenburg
Dezernat Öffentlichkeitsarbeit
Postfach 60 10 52, 14410 Potsdam

Dortustraße 46, 14467 Potsdam

Telefon: (0331) 39 403 - 405

Fax: (0331) 39 418

Internet: <http://www.brandenburg.de/lds/>

E-Mail: Info@lds.brandenburg.de

Erschienen im Dezember 2000

Preis: 3,50 DM

© Landesamt für Datenverarbeitung und Statistik Brandenburg, Potsdam, 2000

Für nichtgewerbliche Zwecke sind Vervielfältigung und unentgeltliche Verbreitung, auch auszugsweise, mit Quellenangabe gestattet. Die Verbreitung, auch auszugsweise, über elektronische Systeme/Datenträger bedarf der vorherigen Zustimmung. Alle übrigen Rechte bleiben vorbehalten.

Inhalt

Seite

Vorbemerkungen	4
----------------------	---

Ergebnisse der Betriebe von Unternehmen mit 20 und mehr Beschäftigten

1. Betriebe, Beschäftigte, Arbeitsstunden, Löhne und Gehälter sowie Umsätze.....	6
2. Betriebe, Beschäftigte, Arbeitsstunden, Löhne und Gehälter sowie Umsätze nach Wirtschaftszweigen für das 3. Berichtsvierteljahr 2000	7
3. Betriebe, Beschäftigte, Arbeitsstunden, Löhne und Gehälter sowie Umsätze nach Verwaltungsbezirken für das 3. Berichtsvierteljahr 2000	8

Vorbemerkungen

Rechtsgrundlagen

Gesetz über die Statistik im Produzierenden Gewerbe (ProdGewG) in der Fassung der Bekanntmachung vom 30. Mai 1980 (BGBl. I S. 641), zuletzt geändert durch Artikel 1 des Gesetzes vom 6. August 1998 (BGBl. I S. 2036) und dem Gesetz über die Statistik für Bundeszwecke (Bundesstatistikgesetz-BStatG) vom 22. Januar 1987 (BGBl. I S. 462, 565), zuletzt geändert durch Artikel 2 des Gesetzes vom 16. Juni 1998 (BGBl. I S. 1300).

Mit Beginn des Jahres 1996 ist die Umstellung der Baugewerbestatistiken auf die neue Wirtschaftszweigklassifikation erfolgt. Diese Klassifikation der „Wirtschaftszweige - Ausgabe 1993“ (WZ 93) ist die von der Europäischen Kommission genehmigte nationale Fassung der NACE Rev. 1 für die Bundesrepublik Deutschland und ersetzt die bisherige „Systematik der Wirtschaftszweige, Fassung für die Statistik im Produzierenden Gewerbe“ (SYPRO). Sie ist sowohl für die Erhebung als auch für die Darstellung der statistischen Daten anzuwenden.

Im Sinne des Gesetzes über die Statistik im Produzierenden Gewerbe werden dem Ausbaugewerbe die Gruppen „Bauinstallation“ (45.3) und „Sonstiges Baugewerbe“ (45.4) sowie „Vermietung von Baumaschinen und -geräten mit Bedienungspersonal“ (45.5) zugeordnet.

Die Gruppe 45.5 (Vermietung von Baumaschinen und -geräten mit Bedienungspersonal) ist nicht besetzt und wird nicht ausgewiesen.

Die Erhebung im Ausbaugewerbe (Bauinstallation und Sonstiges Baugewerbe) bei Betrieben mit 20 und mehr Beschäftigten wurde gemäß der Verordnung zur Änderung statistischer Rechtsvorschriften (Statistikänderungsverordnung - StatÄndV) vom 20. November 1996 (BGBl. I S. 1804) Artikel 2 § 2 ab 1997 von monatlicher auf vierteljährliche Periodizität umgestellt.

Die im folgenden dargestellten Ergebnisse betreffen die Betriebe/Unternehmen der Bauinstallation und des Sonstigen Baugewerbes. Zum vierteljährlichen Bericht im Ausbaugewerbe (Bauinstallation und Sonstiges Baugewerbe) melden die Baubetriebe von Unternehmen des Baugewerbes mit 20 und mehr Beschäftigten, Baubetriebe mit 20 und mehr Beschäftigten anderer Unternehmen sowie alle Arbeitsgemeinschaften.

Durch die im Gesetz über die Statistik im Produzierenden Gewerbe begrenzte Anzahl von 9 000 zu befragenden ausbaugewerblichen Betrieben, wird jährlich vom Statistischen Bundesamt aus der jährlichen Erhebung im Ausbaugewerbe die Höchstzahl der vierteljährlich zu befragenden Einheiten je Land festgelegt. Die Auswahl der nicht zu befragenden Betriebe/Unternehmen erfolgte methodisch einheitlich in den Landesämtern. Im Jahr 2000 werden im Land Brandenburg 63 Betriebe von Unternehmen aus der Auskunftspflicht entlassen. Die Angaben dieser Einheiten werden mit Hilfe eines maschinellen Schätzverfahrens oder durch teilweise freiwillige Auskunftserteilung in den Ergebnissen mit ausgewiesen.

Jahresergebnisse

Erstmals wurden im Statistischen Bericht E III 1 - vj 2/ 98 Jahresergebnisse für Ausbaubetriebe von Unternehmen mit 20 und mehr Beschäftigten nach Wirtschaftszweigen, Beschäftigtengrößenklassen und Verwaltungsbezirken für 1996 und 1997 in den Tabellen 4, 5 und 6 veröffentlicht.

Die Angaben für 1998 und der folgenden Jahre erscheinen im Bericht E III 1 - vj 4.

Definitionen

Tätige Personen

Tätige Inhaber und tätige Mitinhaber, unbezahlt mithelfende Familienangehörige sowie alle in einem arbeitsrechtlichen Verhältnis zum Unternehmen/Betrieb stehenden Personen (Angestellte, Arbeiter, Auszubildende).

Bruttolöhne und Bruttogehälter

Bei den Bruttolöhnen und Bruttogehältern ist die Summe der lohnsteuerpflichtigen Bruttobezüge (Bar- und Sachbezüge) angegeben. Diese Beträge verstehen sich ohne Arbeitgeberanteile zur Kranken-Renten- und Arbeitslosenversicherung, ohne Beiträge zu den Sozialkassen des Baugewerbes, ohne Winterbau-Umlage, ohne Aufwendungen für die betrieblichen Alters-, Invaliditäts- und Hinterbliebenenversorgung, ohne gezahltes Vorruhestandsgeld. Die Entgelte für Poliere und Meister sind zur Bruttolohn- und nicht zur Bruttogehaltssumme gerechnet.

Geleistete Arbeitsstunden

Alle von Inhabern, Angestellten, Arbeitern und Auszubildenden auf Baustellen, Bauhöfen und in Werkstätten tatsächlich geleisteten (nicht die bezahlten) Arbeitsstunden. Nicht einbezogen sind die für Bürotätigkeit geleisteten Arbeitsstunden.

Umsatz (ohne Umsatzsteuer)¹⁾

Als Umsatz gelten die dem Finanzamt für die Umsatzsteuer zu meldenden steuerbaren (steuerpflichtigen und steuerfreien) Beträge im Bundesgebiet einschließlich Umsatz aus Nachunternehmertätigkeit und Vergabe von Teilleistungen an Nachunternehmer.

Zeichenerklärung (nach DIN 55 301)

- 0 weniger als die Hälfte von 1 in der letzten besetzten Stelle, jedoch mehr als nichts
- nichts vorhanden (genau Null)
- . Zahlenwert unbekannt oder geheimzuhalten
- r berichtigte Zahl

Anmerkung: Abweichungen in den Summen erklären sich aus dem Runden der Einzelwerte.

¹⁾ siehe Umsatzsteuergesetz (UStG 1980)

Bauinstallation und Sonstiges Baugewerbe (Vierteljahresbericht)

1. Betriebe, Beschäftigte, Arbeitsstunden, Löhne und Gehälter sowie Umsätze

Ergebnisse der Betriebe von Unternehmen mit 20 und mehr Beschäftigten

Jahr Monat	Betriebe	Beschäftigte		Geleistete Arbeits- stunden	Brutto-		Ausbau- gewerblicher Umsatz	Gesamt- umsatz
		ins- gesamt	darunter Arbeiter		lohn- summe	gehalt- summe		
		Anzahl			1 000	1 000 DM		
1999¹⁾	520	18 623	15 412	24 770	538 540	164 724	2 458 565	2 559 018
1. Berichts- vierteljahr ²⁾	538	18 922	15 558	6 003	129 648	41 459	473 717	490 592
2. Berichts- vierteljahr ²⁾	523	18 898	15 679	6 293	133 336	41 386	588 198	607 963
3. Berichts- vierteljahr ²⁾	512	18 757	15 605	6 442	138 104	39 928	667 358	694 464
4. Berichts- vierteljahr ²⁾	506	17 914	14 807	6 031	137 452	41 952	729 292	765 999
2000								
1. Berichts- vierteljahr ²⁾	474	16 291	13 376	5 198	114 299	36 295	415 626	431 656
2. Berichts- vierteljahr ²⁾	475	16 082	13 214	5 181	115 967	37 234	495 915	516 956
3. Berichts- vierteljahr ²⁾	456	15 437	12 724	5 103	112 857	34 398	500 692	519 906

1) Betriebe und Beschäftigte im Durchschnitt der Quartale

2) Betriebe und Beschäftigte am Ende des Berichtszeitraumes

Bauinstallation und Sonstiges Baugewerbe

2. Betriebe, Beschäftigte, Arbeitsstunden, Löhne und Gehälter sowie Umsätze nach Wirtschaftszweigen für das 3. Berichtsvierteljahr 2000

Ergebnisse der Betriebe von Unternehmen mit 20 und mehr Beschäftigten

WZ 93	Wirtschaftszweig	Betriebe ¹⁾	Beschäftigte ¹⁾		Geleistete Arbeits- stunden	Brutto-		Ausbau- gewerblicher Umsatz	Gesamt- umsatz
			ins- gesamt	darunter Arbeiter		lohn- summe	gehalt- summe		
		Anzahl			1 000	1 000 DM			
45.3	Bauinstallation zusammen	306	10 884	8 820	3 520	76 160	25 765	363 485	378 938
	darunter								
45.31.0	Elektroinstallation	123	4 661	3 838	1 509	32 074	9 680	129 917	136 232
45.32.0	Dämmung gegen Kälte, Wärme, Schall und Erschütterung	31	1 033	868	359	8 594	2 617	37 662	37 777
45.33.1	Klempnerei, Gas- und Wasserinstallation	31	1 399	1 160	475	9 551	2 993	48 797	49 713
45.33.2	Installation von Heizungs-, Lüftungs-, Klima- und gesundheitstechnischen Anlagen	119	3 662	2 855	1 140	24 890	10 017	143 728	151 657
45.4	Sonstiges Baugewerbe (ohne Bauinstallation)	150	4 553	3 904	1 583	36 697	8 633	137 207	140 968
	darunter								
45.42.0	Bautischlerei	15	403	324	151	2 742	1 028	17 800	17 957
45.43.2	Fliesen-, Platten- und Mosaiklegerei	27	612	516	204	5 167	1 182	19 737	20 067
45.44.1	Maler- und Lackierer- gewerbe	71	2 379	2 087	824	18 387	3 710	60 324	61 740
45.45.3	Ausbaugewerbe a.n.g. ²⁾	6	200	172	69	1 632	461	4 834	6 074
45.3-45.4	Bauinstallation und sonstiges Baugewerbe	456	15 437	12 724	5 103	112 857	34 398	500 692	519 906

1) Betriebe und Beschäftigte am Ende des Berichtsvierteljahres

2) anderweitig nicht genannt

Bauinstallation und Sonstiges Baugewerbe

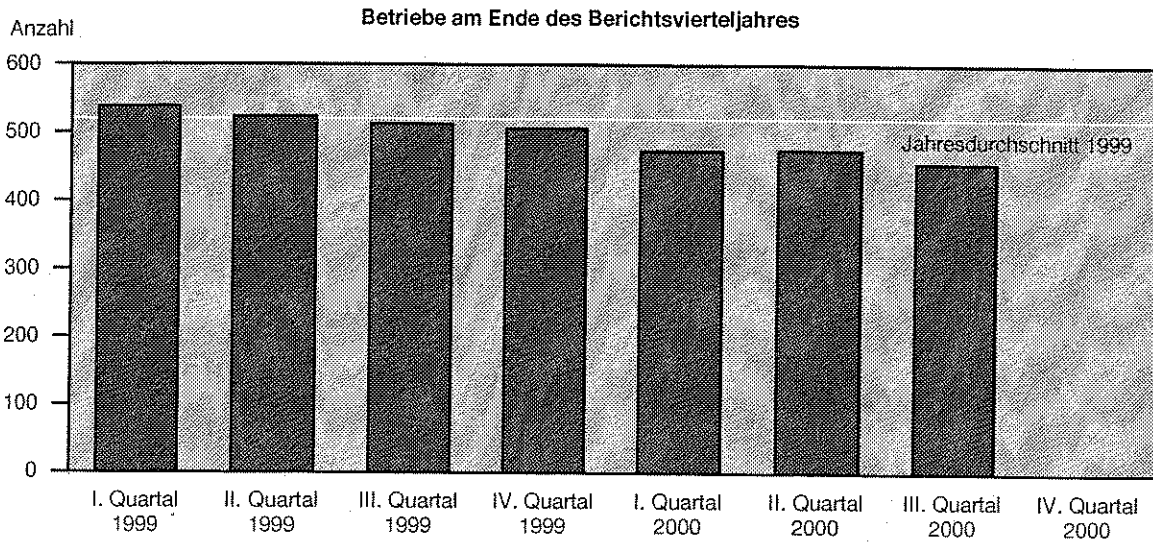
3. Betriebe, Beschäftigte, Arbeitsstunden, Löhne und Gehälter sowie Umsätze nach Verwaltungsbezirken für das 3. Berichtsvierteljahr 2000

Ergebnisse der Betriebe von Unternehmen mit 20 und mehr Beschäftigten

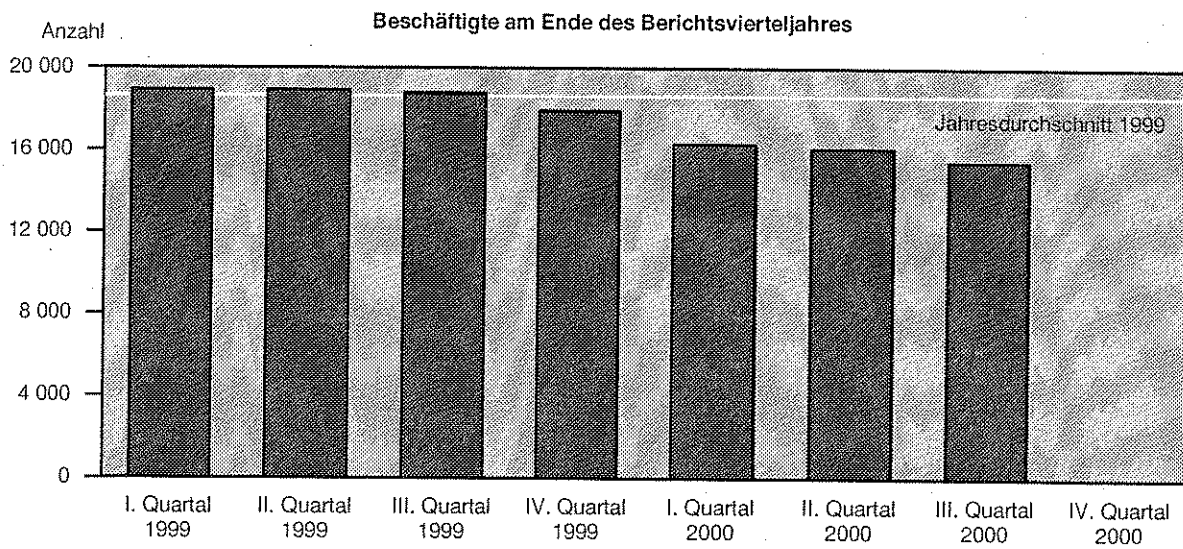
Verwaltungsbezirk	Betriebe ¹⁾	Beschäftigte ¹⁾		Geleistete Arbeits- stunden 1 000	Brutto-		Ausbaue- werblicher Umsatz	Gesamt- umsatz
		ins- gesamt	darunter Arbeiter		lohn- summe	gehalt- summe		
		Anzahl			1 000 DM			
Kreisfreie Städte								
Brandenburg an der Havel	15	475	380	145	3206	1174	15172	15507
Cottbus	19	779	622	244	5577	1971	28372	28958
Frankfurt (Oder)	15	714	594	215	5621	1371	23433	23454
Potsdam	15	808	639	258	5456	2423	28578	29002
Landkreise								
Barnim	27	763	614	242	5247	1902	28371	29296
Dahme-Spreewald	24	793	654	254	5738	1535	22073	22992
Elbe-Elster	24	837	700	294	6081	1563	28103	29129
Havelland	29	973	814	314	7126	2315	29624	30612
Märkisch-Oderland	30	1139	943	366	8176	2472	33229	35671
Oberhavel	25	720	597	257	6392	1633	21842	22410
Oberspreewald-Lausitz	33	1032	848	349	7188	2463	35670	37557
Oder-Spree	31	1228	1055	457	8807	2080	41005	45336
Ostprignitz-Ruppin	25	875	740	280	6354	1590	26341	27266
Potsdam-Mittelmark	45	1288	1035	433	9822	3183	43120	43470
Prignitz	19	534	427	168	3511	1195	15496	16822
Spree-Neiße	25	675	561	227	5002	1509	23342	23868
Teltow-Fläming	32	989	808	316	7575	2520	30823	31928
Uckermark	23	815	693	285	5977	1499	26100	26629
Land Brandenburg	456	15437	12724	5103	112857	34398	500692	519906

1) Betriebe und Beschäftigte am Ende des Berichtsvierteljahres

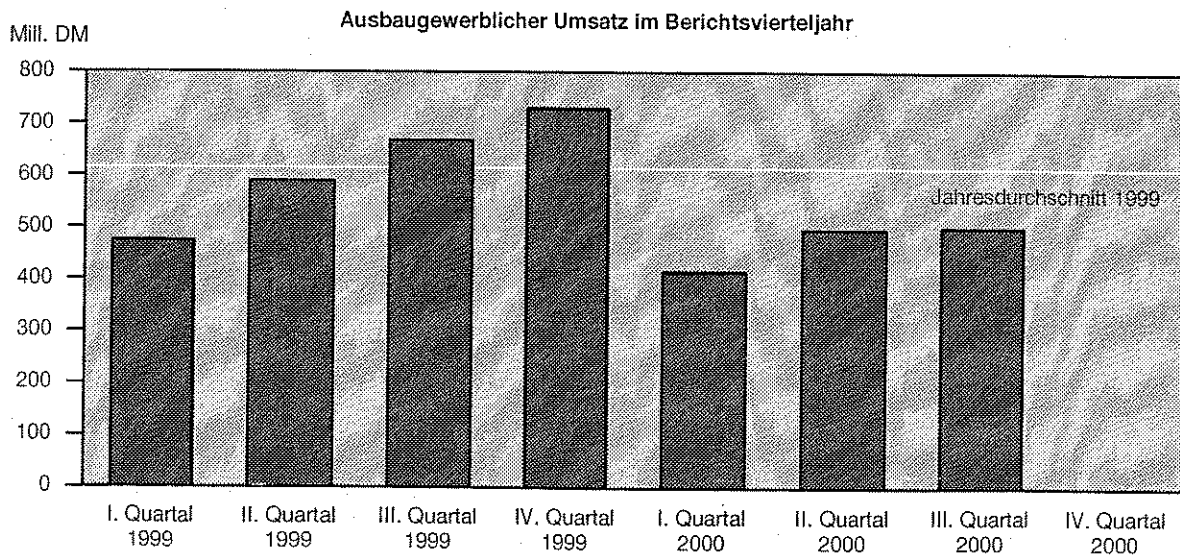
Bauinstallation und Sonstiges Baugewerbe (Vierteljahresbericht) Betriebe von Unternehmen mit 20 und mehr Beschäftigten



LDS Brandenburg 378/2000



LDS Brandenburg 379/2000



LDS Brandenburg 380/2000

Veröffentlichungen des Landesamtes für Datenverarbeitung und Statistik Brandenburg im November 2000

Veröffentlichungen können beim Landesamt für Datenverarbeitung und Statistik Brandenburg - Dezernat Öffentlichkeitsarbeit - Postfach 60 10 52, 14410 Potsdam (Dortustraße 46), Fax: (0331) 39 418 bezogen werden.
Veröffentlichungen mit dem ☐-Symbol rechts neben dem Verkaufspreis sind auch auf Disketten erhältlich.

Kennziffer	Titel	Preis in DM
A IV 11 - j/99	Schwangerschaftsabbrüche 1999	4,50
A IV 14 - j/99	Schwangerschaftskonflikt-, Schwangerschaftsberatung, Familienplanung und Sexualaufklärung 1999	6,00
A VI 7 - m 09/00	Arbeitsmarkt September 2000	5,00
A VI 12 - vj 3/99	Sozialversicherungspflichtig beschäftigte Arbeitnehmer und deren Pendlerverhalten am 30.09.1999	10,00
A VI 12 / S - 98	Sozialversicherungspflichtig beschäftigte Arbeitnehmer am Wohnort und deren Pendlerverhalten nach Gemeinden - am 31.12.1998	12,00
B III 1/1 - j/00	Studierende an Hochschulen Sommersemester 2000 Endgültige Ergebnisse	7,50
C I 3 - j/00	Anbau von Gemüse und Erdbeeren zum Verkauf 2000	4,00
C II 2 - m 09/00	Ernteberichterstattung über Gemüse und Erdbeeren September 2000	3,50
C III 1 / S 2 - 2j/99	Viehzählung - Ausgewählte Viehbestände nach Rechtsformen der Betriebe am 03. Mai 1999	5,50
C III 2 - m 09/00	Schlachtungen und Fleischerzeugung September 2000	3,50
C III 3 - m 08/00	Milcherzeugung und Milchverwendung August 2000	3,00
D I 2 - vj 3/00	An- und Abmeldungen gewerblicher Arbeitsstätten 01.07. - 30.09.2000	6,50
E I 1; 3 - m 09/00	Verarbeitendes Gewerbe sowie Bergbau und Gewinnung von Steinen und Erden - Betriebsergebnisse und Auftragseingangsindex September 2000	7,50
E I 2 - m 09/00	- Produktionsindex September 2000	4,00
E II 1 - m 09/00	Vorbereitende Baustellenarbeiten Hoch- und Tiefbau (Bauhauptgewerbe) September 2000	5,00
F II 1; 2 - m 09/00	Baugenehmigungen und Baufertigstellungen September 2000	5,00
G I 1 - m 08/00	Entwicklung von Umsatz und Beschäftigung im Einzelhandel - Messzahlen August 2000 - Vorläufige Ergebnisse	3,50
G III 1; 3 - m 07/00	Aus- und Einfuhr - Juli 2000 - Vorläufige Ergebnisse	5,50
G III 1; 3 - m 08/00	- August 2000 - Vorläufige Ergebnisse	5,50
G IV 1 - m 08/00	Gäste und Übernachtungen im Fremdenverkehr August 2000	6,00
G IV 3 - m 08/00	Entwicklung von Umsatz und Beschäftigung im Gastgewerbe - Messzahlen - August 2000 - Vorläufige Ergebnisse	3,50
H I 1 - m 08/00	Straßenverkehrsunfälle - August 2000 - Endgültiges Ergebnis	5,50
H I 1 - m 09/00	- September 2000 - Vorläufige Ergebnisse	2,50
H II 1 - m 08/00	Binnenschifffahrt August 2000	5,50
J I 1 - vj 1/00	Insolvenzen 01.01. - 31.03.2000	4,50
K I 1 - j/99	Sozialhilfe 1999 - Teil 2: Empfänger laufender Hilfe zum Lebensunterhalt - Teil 3: Empfänger von Hilfe in besonderen Lebenslagen	7,50 6,50
L II 2 - hj 1/00	Gemeindefinanzen 01.01. - 30.06.2000 - Teil 1: Land Brandenburg - Teil 3: Kreise des Landes Brandenburg	8,00 7,00
L II 6 - j/00	Realsteuerhebesätze der Städte und Gemeinden II. Quartal 2000	7,00 37,00 ☐
L III 2 / S 2 - j/99	Regionalisierte Ergebnisse des Personals im öffentlichen Dienst am 30.06.1999 - Nach Dienst- bzw. Arbeitsorten	11,00
M I 2 - m 10/00	Preisindex für die Lebenshaltung - Oktober 2000	6,00
M I 2 - m 11/00	- November 2000	6,00
N I 1 - vj 3/00	Verdienste und Arbeitszeiten im Produzierenden Gewerbe Handel, Kredit- und Versicherungsgewerbe Juli 2000	5,50
Daten+Analysen Heft 6 / 2000	Haushalte, Familien und Erwerbstätige 1999, Insolvenzgeschehen 1995 - 1999, Handwerk 1997 - 1999 Umweltschutzzinvestitionen 1998	9,00
ZSP	Zahlenspiegel Oktober 2000	-