


# Statistische Berichte

Landesamt für  
Datenverarbeitung  
und Statistik  
Brandenburg



E III 1 – vj 2 / 00

**Bauinstallation und  
Sonstiges Baugewerbe  
im Land Brandenburg**  
(Ausbaugewerbe)

**2. Vierteljahr 2000**

**Erarbeitet:**

Landesamt für Datenverarbeitung und Statistik Brandenburg  
Dezernat Baugewerbe, Bautätigkeit, Wohnungswesen

**Herausgeber:**

Landesamt für Datenverarbeitung und Statistik Brandenburg  
Dezernat Öffentlichkeitsarbeit  
Postfach 60 10 52, 14410 Potsdam

Dortustraße 46, 14467 Potsdam

Telefon: (0331) 39 403 - 405

Fax: (0331) 39 418

Internet: <http://www.brandenburg.de/lds/>

E-Mail: [Info@lds.brandenburg.de](mailto:Info@lds.brandenburg.de)

Erschienen im September 2000

Preis: 3,50 DM

© Landesamt für Datenverarbeitung und Statistik Brandenburg, Potsdam, 2000

Für nichtgewerbliche Zwecke sind Vervielfältigung und unentgeltliche Verbreitung, auch auszugsweise, mit Quellenangabe gestattet. Die Verbreitung, auch auszugsweise, über elektronische Systeme/Datenträger bedarf der vorherigen Zustimmung. Alle übrigen Rechte bleiben vorbehalten.

# Inhalt

Seite

Vorbemerkungen .....	4
----------------------	---

## **Ergebnisse der Betriebe von Unternehmen mit 20 und mehr Beschäftigten**

1. Betriebe, Beschäftigte, Arbeitsstunden, Löhne und Gehälter sowie Umsätze.....	6
2. Betriebe, Beschäftigte, Arbeitsstunden, Löhne und Gehälter sowie Umsätze nach Wirtschaftszweigen für das 2. Berichtsvierteljahr 2000.....	7
3. Betriebe, Beschäftigte, Arbeitsstunden, Löhne und Gehälter sowie Umsätze nach Verwaltungsbezirken für das 2. Berichtsvierteljahr 2000 .....	8

## Vorbemerkungen

### Rechtsgrundlagen

Gesetz über die Statistik im Produzierenden Gewerbe (ProdGewG) in der Fassung der Bekanntmachung vom 30. Mai 1980 (BGBl. I S. 641), zuletzt geändert durch Artikel 1 des Gesetzes vom 6. August 1998 (BGBl. I S. 2036) und dem Gesetz über die Statistik für Bundeszwecke (Bundesstatistikgesetz-BStatG) vom 22. Januar 1987 (BGBl. I S. 462, 565), zuletzt geändert durch Artikel 2 des Gesetzes vom 16. Juni 1998 (BGBl. I S. 1300).

Mit Beginn des Jahres 1996 ist die Umstellung der Baugewerbestatistiken auf die neue Wirtschaftszweigklassifikation erfolgt. Diese Klassifikation der „Wirtschaftszweige - Ausgabe 1993“ (WZ 93) ist die von der Europäischen Kommission genehmigte nationale Fassung der NACE Rev. 1 für die Bundesrepublik Deutschland und ersetzt die bisherige „Systematik der Wirtschaftszweige, Fassung für die Statistik im Produzierenden Gewerbe“ (SYPRO). Sie ist sowohl für die Erhebung als auch für die Darstellung der statistischen Daten anzuwenden.

Im Sinne des Gesetzes über die Statistik im Produzierenden Gewerbe werden dem Ausbaugewerbe die Gruppen „Bauinstallation“ (45.3) und „Sonstiges Baugewerbe“ (45.4) sowie „Vermietung von Baumaschinen und -geräten mit Bedienungspersonal“ (45.5) zugeordnet.

Die Gruppe 45.5 (Vermietung von Baumaschinen und -geräten mit Bedienungspersonal) ist nicht besetzt und wird nicht ausgewiesen.

Die Erhebung im Ausbaugewerbe (Bauinstallation und Sonstiges Baugewerbe) bei Betrieben mit 20 und mehr Beschäftigten wurde gemäß der Verordnung zur Änderung statistischer Rechtsvorschriften (Statistikänderungsverordnung - StatÄndV) vom 20. November 1996 (BGBl. I S. 1804) Artikel 2 § 2 ab 1997 von monatlicher auf vierteljährliche Periodizität umgestellt.

Die im folgenden dargestellten Ergebnisse betreffen die Betriebe/Unternehmen der Bauinstallation und des Sonstigen Baugewerbes. Zum vierteljährlichen Bericht im Ausbaugewerbe (Bauinstallation und Sonstiges Baugewerbe) melden die Baubetriebe von Unternehmen des Baugewerbes mit 20 und mehr Beschäftigten, Baubetriebe mit 20 und mehr Beschäftigten anderer Unternehmen sowie alle Arbeitsgemeinschaften.

Durch die im Gesetz über die Statistik im Produzierenden Gewerbe begrenzte Anzahl von 9 000 zu befragenden ausbaugewerblichen Betrieben, wird jährlich vom Statistischen Bundesamt aus der jährlichen Erhebung im Ausbaugewerbe die Höchstzahl der vierteljährlich zu befragenden Einheiten je Land festgelegt. Die Auswahl der nicht zu befragenden Betriebe/Unternehmen erfolgte methodisch einheitlich in den Landesämtern. Im Jahr 2000 werden im Land Brandenburg 63 Betriebe von Unternehmen aus der Auskunftspflicht entlassen. Die Angaben dieser Einheiten werden mit Hilfe eines maschinellen Schätzverfahrens oder durch teilweise freiwillige Auskunftserteilung in den Ergebnissen mit ausgewiesen.

### Jahresergebnisse

Erstmalig wurden im Statistischen Bericht E III 1 - vj 2/ 98 Jahresergebnisse für Ausbaubetriebe von Unternehmen mit 20 und mehr Beschäftigten nach Wirtschaftszweigen, Beschäftigtengrößenklassen und Verwaltungsbezirken für 1996 und 1997 in den Tabellen 4, 5 und 6 veröffentlicht.

Die Angaben für 1998 und der folgenden Jahre erscheinen im Bericht E III 1 - vj 4.

## Definitionen

### Tätige Personen

Tätige Inhaber und tätige Mitinhaber, unbezahlt mithelfende Familienangehörige sowie alle in einem arbeitsrechtlichen Verhältnis zum Unternehmen/Betrieb stehenden Personen (Angestellte, Arbeiter, Auszubildende).

### Bruttolöhne und Bruttogehälter

Bei den Bruttolöhnen und Bruttogehältern ist die Summe der lohnsteuerpflichtigen Bruttobezüge (Bar- und Sachbezüge) angegeben. Diese Beträge verstehen sich ohne Arbeitgeberanteile zur Kranken-Renten- und Arbeitslosenversicherung, ohne Beiträge zu den Sozialkassen des Baugewerbes, ohne Winterbau-Umlage, ohne Aufwendungen für die betrieblichen Alters-, Invaliditäts- und Hinterbliebenenversorgung, ohne gezahltes Vorruhestandsgeld. Die Entgelte für Poliere und Meister sind zur Bruttolohn- und nicht zur Bruttogehaltssumme gerechnet.

### Geleistete Arbeitsstunden

Alle von Inhabern, Angestellten, Arbeitern und Auszubildenden auf Baustellen, Bauhöfen und in Werkstätten tatsächlich geleisteten (nicht die bezahlten) Arbeitsstunden. Nicht einbezogen sind die für Bürotätigkeit geleisteten Arbeitsstunden.

### Umsatz (ohne Umsatzsteuer)<sup>1)</sup>

Als Umsatz gelten die dem Finanzamt für die Umsatzsteuer zu meldenden steuerbaren (steuerpflichtigen und steuerfreien) Beträge im Bundesgebiet einschließlich Umsatz aus Nachunternehmertätigkeit und Vergabe von Teilleistungen an Nachunternehmer.

### Zeichenerklärung (nach DIN 55 301)

- 0 weniger als die Hälfte von 1 in der letzten besetzten Stelle, jedoch mehr als nichts
- nichts vorhanden (genau Null)
- . Zahlenwert unbekannt oder geheimzuhalten
- r berichtigte Zahl

**Anmerkung:** Abweichungen in den Summen erklären sich aus dem Runden der Einzelwerte.

<sup>1)</sup> siehe Umsatzsteuergesetz (UStG 1980)

# Bauinstallation und Sonstiges Baugewerbe (Vierteljahresbericht)

## 1. Betriebe, Beschäftigte, Arbeitsstunden, Löhne und Gehälter sowie Umsätze

Ergebnisse der Betriebe von Unternehmen mit 20 und mehr Beschäftigten

Jahr Monat	Betriebe	Beschäftigte		Geleistete Arbeits- stunden	Brutto-		Ausbau- gewerblicher Umsatz	Gesamt- umsatz
		ins- gesamt	darunter Arbeiter		lohn- summe	gehalt- summe		
		Anzahl			1 000	1 000 DM		
1999 <sup>1)</sup>	520	18 623	15 412	24 770	538 540	164 724	2 458 565	2 559 018
1. Berichts- vierteljahr <sup>2)</sup>	538	18 922	15 558	6 003	129 648	41 459	473 717	490 592
2. Berichts- vierteljahr <sup>2)</sup>	523	18 898	15 679	6 293	133 336	41 386	588 198	607 963
3. Berichts- vierteljahr <sup>2)</sup>	512	18 757	15 605	6 442	138 104	39 928	667 358	694 464
4. Berichts- vierteljahr <sup>2)</sup>	506	17 914	14 807	6 031	137 452	41 952	729 292	765 999
2000								
1. Berichts- vierteljahr <sup>2)</sup>	474	16 291	13 376	5 198	114 299	36 295	415 626	431 656
2. Berichts- vierteljahr <sup>2)</sup>	475	16 082	13 214	5 181	115 967	37 234	495 915	516 956

1) Betriebe und Beschäftigte im Durchschnitt der Quartale

2) Betriebe und Beschäftigte am Ende des Berichtszeitraumes

# Bauinstallation und Sonstiges Baugewerbe

## 2. Betriebe, Beschäftigte, Arbeitsstunden, Löhne und Gehälter sowie Umsätze nach Wirtschaftszweigen für das 2. Berichtsvierteljahr 2000

Ergebnisse der Betriebe von Unternehmen mit 20 und mehr Beschäftigten

WZ 93	Wirtschaftszweig	Betriebe <sup>1)</sup>	Beschäftigte <sup>1)</sup>		Geleistete Arbeits- stunden	Brutto-		Ausbau- gewerblicher Umsatz	Gesamt- umsatz
			ins- gesamt	darunter Arbeiter		lohn- summe	gehalt- summe		
			Anzahl			1 000	1 000 DM		
45.3	Bauinstallation zusammen	317	11 370	9 214	3 620	79 227	27 659	363 310	378 508
	darunter								
45.31.0	Elektroinstallation	125	4 705	3 864	1 521	32 323	10 179	127 402	134 728
45.32.0	Dämmung gegen Kälte, Wärme, Schall und Erschütterung	33	1 148	971	379	9 286	2 813	39 133	39 265
45.33.1	Klempnerei, Gas- und Wasserinstallation	32	1 497	1 260	499	10 533	2 963	47 910	48 618
45.33.2	Installation von Heizungs-, Lüftungs-, Klima- und gesundheitstechnischen Anlagen	125	3 909	3 037	1 183	26 196	11 213	143 811	150 725
45.4	Sonstiges Baugewerbe (ohne Bauinstallation)	158	4 712	4 000	1 561	36 740	9 575	132 604	138 449
	darunter								
45.42.0	Bautischlerei	19	524	419	181	3 392	1 279	17 960	18 094
45.43.2	Fliesen-, Platten- und Mosaiklegerei	29	636	533	204	5 060	1 344	18 243	18 450
45.44.1	Maler- und Lackierer- gewerbe	73	2 400	2 082	794	18 367	4 157	57 297	58 803
45.45.3	Ausbaugewerbe a.n.g. <sup>2)</sup>	6	211	180	69	1 638	472	6 513	9 543
45.3-45.4	Bauinstallation und sonstiges Baugewerbe	475	16 082	13 214	5 181	115 967	37 234	495 915	516 956

1) Betriebe und Beschäftigte am Ende des Berichtsvierteljahres

2) anderweitig nicht genannt

# Bauinstallation und Sonstiges Baugewerbe

## 3. Betriebe, Beschäftigte, Arbeitsstunden, Löhne und Gehälter sowie Umsätze nach Verwaltungsbezirken für das 2. Berichtsvierteljahr 2000

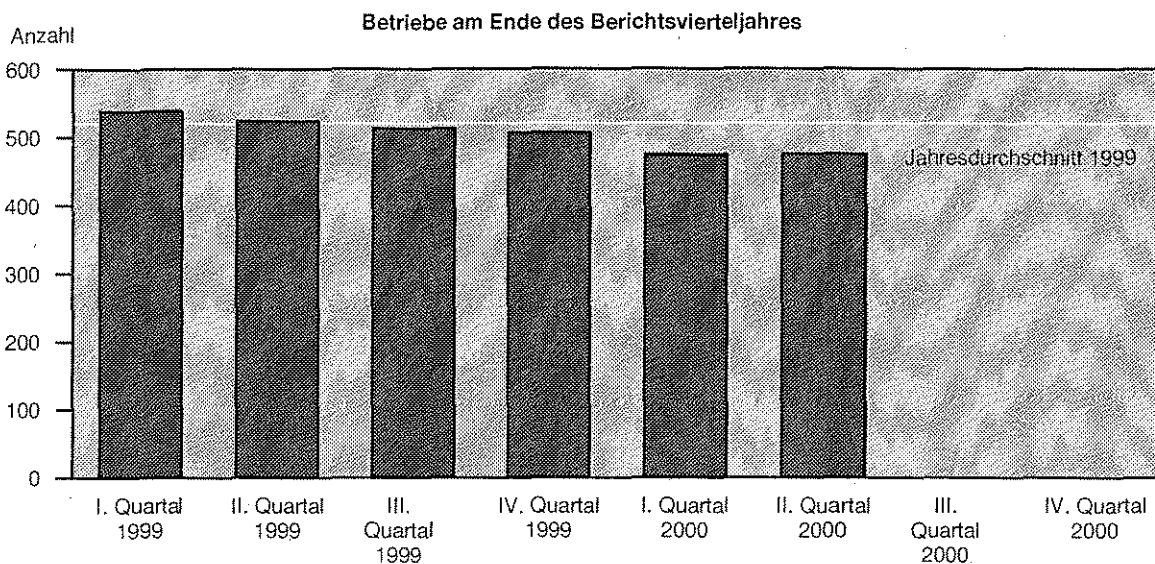
Ergebnisse der Betriebe von Unternehmen mit 20 und mehr Beschäftigten

Verwaltungsbezirk	Betriebe <sup>1)</sup>	Beschäftigte <sup>1)</sup>		Geleistete Arbeits- stunden 1 000	Brutto-		Ausbaue- werblicher Umsatz	Gesamt- umsatz
		ins- gesamt	darunter Arbeiter		lohn- summe	gehalt- summe		
		Anzahl			1 000 DM			
Kreisfreie Städte								
Brandenburg an der Havel	16	481	382	144	3 471	1 261	14 992	15 453
Cottbus	22	845	666	258	5 870	2 348	28 080	28 742
Frankfurt (Oder)	15	720	601	222	5 661	1 399	24 322	24 402
Potsdam	15	804	639	240	5 213	2 400	23 176	23 536
Landkreise								
Barnim	28	793	642	243	5 655	1 903	26 009	27 479
Dahme-Spreewald	24	785	645	246	5 649	1 660	21 001	22 039
Elbe-Elster	24	806	672	277	5 723	1 681	26 203	26 998
Havelland	30	1 099	920	355	7 873	2 551	37 003	37 936
Märkisch-Oderland	31	1 167	971	360	8 005	2 649	33 802	37 901
Oberhavel	25	720	597	242	6 238	1 610	17 750	18 246
Oberspreewald-Lausitz	36	1 093	890	381	7 615	2 525	33 494	34 936
Oder-Spree	33	1 276	1 084	462	9 205	2 444	42 380	46 063
Ostprignitz-Ruppin	25	866	727	279	6 344	1 622	24 300	24 889
Potsdam-Mittelmark	46	1 305	1 052	440	9 753	3 351	42 259	42 622
Prignitz	19	519	416	153	3 282	1 248	14 818	16 958
Spree-Neiße	29	911	749	276	6 661	2 221	28 412	29 730
Teltow-Fläming	33	1 049	850	328	7 718	2 706	35 099	35 712
Uckermark	24	843	711	277	6 030	1 655	22 815	23 312
Land Brandenburg	475	16 082	13 214	5 181	115 967	37 234	495 915	516 956

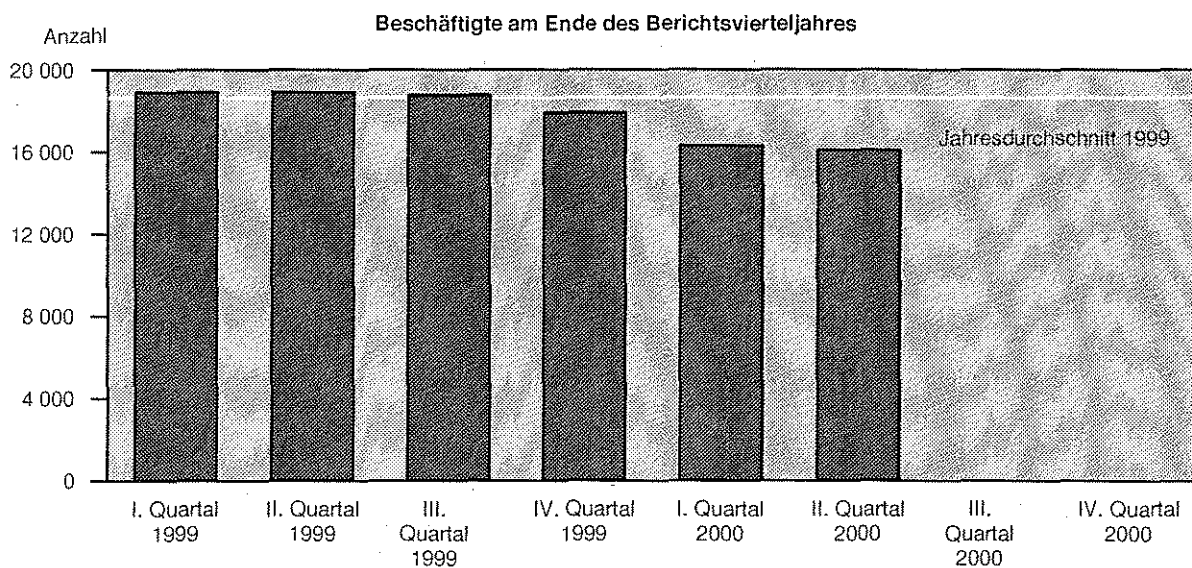
1) Betriebe und Beschäftigte am Ende des Berichtsvierteljahres



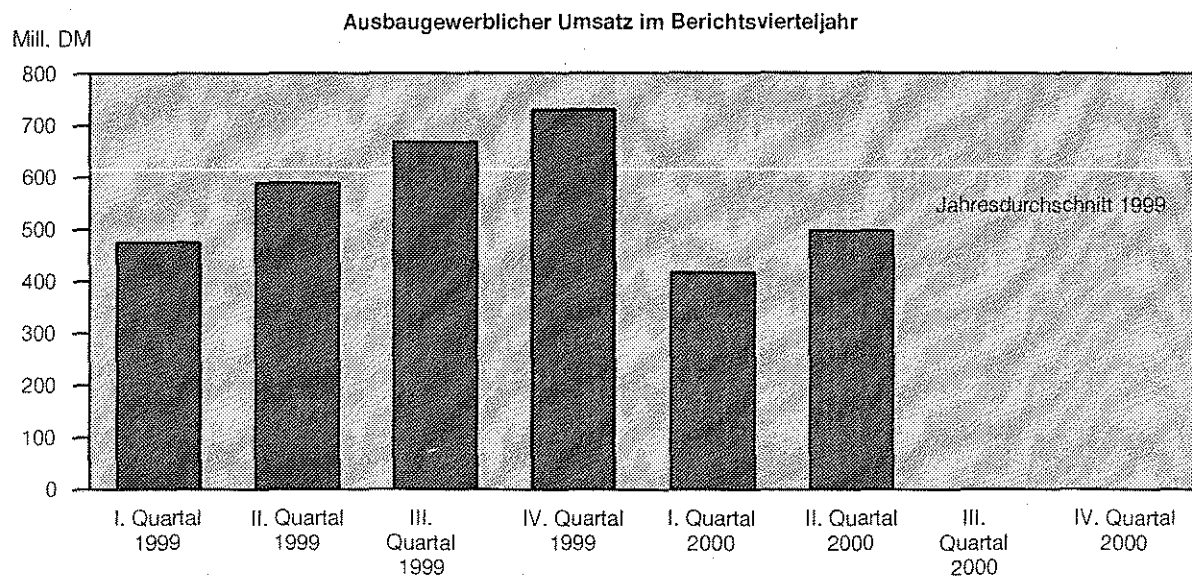
# **Bauinstallation und Sonstiges Baugewerbe (Vierteljahresbericht)** Betriebe von Unternehmen mit 20 und mehr Beschäftigten



LDS Brandenburg 267/2000




LDS Brandenburg 268/2000



LDS Brandenburg 269/2000

# Veröffentlichungen des Landesamtes für Datenverarbeitung und Statistik Brandenburg im August 2000

Veröffentlichungen können beim Landesamt für Datenverarbeitung und Statistik Brandenburg - Dezernat Öffentlichkeitsarbeit - Postfach 60 10 52, 14410 Potsdam (Dortustraße 46), Fax: (0331) 39 418 bezogen werden.

Veröffentlichungen mit dem -Symbol rechts neben dem Verkaufspreis sind auch auf Disketten erhältlich.

Kennziffer	Titel	Preis in DM
A IV 4 - j/99	Meldepflichtige übertragbare Krankheiten 1999	4,00
A V 1 - S/99	Gebiets- und Namensänderungen 1991 bis 1999	7,50
A VI 5 - vj 1/99	Sozialversicherungspflichtig beschäftigte Arbeitnehmer 31.03.1999	9,50
A VI 7 - m 06/00	Arbeitsmarkt Juni 2000	5,00
A VI 12 - vj 1/99	Sozialversicherungspflichtig beschäftigte Arbeitnehmer und deren Pendlerverhalten am 31.03.1999	10,00
B III 4 - j/99	Personal und Personalstellen an Hochschulen 1999	7,50
B VI 1 - j/99	Rechtskräftig Abgeurteilte und Verurteilte 1999	4,50
B VI 6 - j/00	Strafvollzug 2000 Teil 1: Stichtagsergebnisse (31. März 2000)	4,00
C II 1 - m 06/00	Ernteberichterstattung über Feldfrüchte und Grünland Juni 2000	3,50
C II 2 - m 07/00	Ernteberichterstattung über Gemüse und Erdbeeren Juli 2000	3,50
C II 3 - m 07/00	Ernteberichterstattung über Obst Juli 2000	3,50
C III 1 / S1 - 2j/99	Viehzählung am 03. Mai 1999 Rinder, Schweine, Schafe und Legehennen nach Größenklassen der Tierhaltung und Flächenausstattung	3,50
E I 1, 3 - m 06/00	Verarbeitendes Gewerbe sowie Bergbau und Gewinnung von Steinen und Erden - Betriebsergebnisse und Auftragseingangsindex Juni 2000	7,50
E I 2 - m 06/00	- Produktionsindex Juni 2000	4,00
F II 1, 2 - m 05/00	Baugenehmigungen und Baufertigstellungen Mai 2000	5,00
G I 1 - m 05/00	Entwicklung von Umsatz und Beschäftigung im Einzelhandel - Messzahlen - Mai 2000 - Vorläufige Ergebnisse	3,50
G III 1,3 - m 05/00	Aus- und Einfuhr Mai 2000 Vorläufige Ergebnisse Mai 2000	5,50
G IV 1 - m 05/00	Gäste und Übernachtungen im Fremdenverkehr Mai 2000	6,00
G IV 3 - m 05/00	Entwicklung von Umsatz und Beschäftigung im Gastgewerbe - Messzahlen - Mai 2000 - Vorläufige Ergebnisse	3,50
H I 1 - m 05/00	Straßenverkehrsunfälle - Mai 2000 - Endgültiges Ergebnis	5,50
H I 1 - m 06/00	- Juni 2000 - Vorläufige Ergebnisse	2,50
H II 1 - m 05/00	Binnenschifffahrt Mai 2000	5,50
K I 3 / 1 - j/99	Die Jugendhilfe - Hilfe zur Erziehung außerhalb des Elternhauses 1999 Junge Menschen mit begonnener, beendeter und bestehender Hilfe (Bestandsfortschreibung)	6,00
K III 3 - j/99	Kriegsopferfürsorge 1999	4,00
L I 7 - j/98	Hochschulfinanzen 1998	6,50
L III 1 - j/99	Schulden der öffentlichen Haushalte 1999	6,00
L IV 1 - j/98	Umsätze und ihre Besteuerung 1998	14,00
M I 2 - m 08/00	Preisindex für die Lebenshaltung August 2000	6,00
N I 1 - vj 2/00	Verdienste und Arbeitszeiten im Produzierenden Gewerbe, Handel, Kredit- und Versicherungsgewerbe April 2000	5,50
ZSP	Juli 2000	-