

# **Statistische Berichte**

---

E III 1 - vj 2 / 99

**Bauinstallation und  
Sonstiges Baugewerbe  
(Ausbaugewerbe)  
im Land Brandenburg**

**2. Vierteljahr 1999**

**Erarbeitet:**

Landesamt für Datenverarbeitung und Statistik Brandenburg  
Dezernat Baugewerbe, Bautätigkeit, Wohnungswesen

**Herausgeber:**

Landesamt für Datenverarbeitung und Statistik Brandenburg  
Dezernat Öffentlichkeitsarbeit  
Postfach 60 10 52, 14410 Potsdam

Dortustraße 46, 14467 Potsdam

Telefon: (0331) 39 403 - 405  
Fax: (0331) 39 418  
Internet: [www.brandenburg.de/lds/](http://www.brandenburg.de/lds/)  
E-Mail: [Info@lds.brandenburg.de](mailto:Info@lds.brandenburg.de)

Erschienen im September 1999

Preis: 3,50 DM

© Landesamt für Datenverarbeitung und Statistik Brandenburg, Potsdam, 1999

Für nichtgewerbliche Zwecke sind Vervielfältigung und unentgeltliche Verbreitung, auch auszugsweise, mit Quellenangabe gestattet. Die Verbreitung, auch auszugsweise, über elektronische Systeme/Datenträger bedarf der vorherigen Zustimmung. Alle übrigen Rechte bleiben vorbehalten.

## Inhalt

	Seite
Vorbemerkungen .....	4
 <b>Bauinstallation und Sonstiges Baugewerbe</b>	
<b>Ergebnisse der Betriebe von Unternehmen mit 20 und mehr Beschäftigten</b>	
1. Betriebe, Beschäftigte, Arbeitsstunden, Löhne und Gehälter sowie Umsätze .....	6
2. Betriebe, Beschäftigte, Arbeitsstunden, Löhne und Gehälter sowie Umsätze nach Wirtschaftszweigen für das 2. Berichtsvierteljahr 1999 .....	7
3. Betriebe, Beschäftigte, Arbeitsstunden, Löhne und Gehälter sowie Umsätze nach Verwaltungsbezirken für das 2. Berichtsvierteljahr 1999 .....	8

## Vorbemerkungen

### Rechtsgrundlagen

Gesetz über die Statistik im Produzierenden Gewerbe (ProdGewG) in der Fassung der Bekanntmachung vom 30. Mai 1980 (BGBl. I S. 641), zuletzt geändert durch Artikel 1 des Gesetzes vom 6. August 1998 (BGBl. I S. 2036) und dem Gesetz über die Statistik für Bundeszwecke (Bundesstatistikgesetz-BStatG) vom 22. Januar 1987 (BGBl. I S. 462, 565), zuletzt geändert durch Artikel 2 des Gesetzes vom 16. Juni 1998 (BGBl. I S. 1300).

Mit Beginn des Jahres 1996 ist die Umstellung der Baugewerbestatistiken auf die neue Wirtschaftszweigklassifikation erfolgt. Diese Klassifikation der „Wirtschaftszweige - Ausgabe 1993“ (WZ 93) ist die von der Europäischen Kommission genehmigte nationale Fassung der NACE Rev. 1 für die Bundesrepublik Deutschland und ersetzt die bisherige „Systematik der Wirtschaftszweige, Fassung für die Statistik im Produzierenden Gewerbe“ (SYPRO). Sie ist sowohl für die Erhebung als auch für die Darstellung der statistischen Daten anzuwenden.

Im Sinne des Gesetzes über die Statistik im Produzierenden Gewerbe werden dem Ausbaugewerbe die Gruppen „Bauinstallation“ (45.3) und „Sonstiges Baugewerbe“ (45.4) sowie „Vermietung von Baumaschinen und -geräten mit Bedienungspersonal“ (45.5) zugeordnet. Die Gruppe 45.5 (Vermietung von Baumaschinen und -geräten mit Bedienungspersonal) ist nicht besetzt und wird nicht ausgewiesen.

Die Erhebung im Ausbaugewerbe (Bauinstallation und Sonstiges Baugewerbe) bei Betrieben mit 20 und mehr Beschäftigten wurde gemäß der Verordnung zur Änderung statistischer Rechtsvorschriften (Statistikänderungsverordnung - StatÄndV) vom 20. November 1996 (BGBl. I S. 1804) Artikel 2 § 2 ab 1997 von monatlicher auf vierteljährliche Periodizität umgestellt.

Die im folgenden dargestellten Ergebnisse betreffen die Betriebe/Unternehmen der Bauinstallation und des Sonstigen Baugewerbes. Zum vierteljährlichen Bericht im Ausbaugewerbe (Bauinstallation und Sonstiges Baugewerbe) melden die Baubetriebe von Unternehmen des Baugewerbes mit 20 und mehr Beschäftigten, Baubetriebe mit 20 und mehr Beschäftigten anderer Unternehmen sowie alle Arbeitsgemeinschaften.

Durch die im Gesetz über die Statistik im Produzierenden Gewerbe begrenzte Anzahl von 9 000 zu befragenden ausbaugewerblichen Betrieben, wird jährlich vom Statistischen Bundesamt aus der jährlichen Erhebung im Ausbaugewerbe die Höchstzahl der vierteljährlich zu befragenden Einheiten je Land festgelegt. Die Auswahl der nicht zu befragenden Betriebe/Unternehmen erfolgte methodisch einheitlich in den Landesämtern. Im Jahr 1999 werden im Land Brandenburg 88 Betriebe von Unternehmen aus der Auskunftspflicht entlassen. Die Angaben dieser Einheiten werden mit Hilfe eines maschinellen Schätzverfahrens oder durch teilweise freiwillige Auskunftserteilung in den Ergebnissen mit ausgewiesen.

### Jahresergebnisse

Erstmalig wurden im Statistischen Bericht E III 1 - vj 2/ 98 **Jahresergebnisse** für Ausbaubetriebe von Unternehmen mit 20 und mehr Beschäftigten nach **Wirtschaftszweigen, Beschäftigtengrößenklassen und Verwaltungsbezirken** für 1996 und 1997 in den Tabellen 4, 5 und 6 veröffentlicht. Die Angaben für 1998 und der folgenden Jahre erscheinen im Bericht E III 1 - vj 4.

## Definitionen

### Tätige Personen

Tätige Inhaber und tätige Mitinhaber, unbezahlt mithelfende Familienangehörige sowie alle in einem arbeitsrechtlichen Verhältnis zum Unternehmen/Betrieb stehenden Personen (Angestellte, Arbeiter, Auszubildende).

### Bruttolöhne und Bruttogehälter

Bei den Bruttolöhnen und Bruttogehältern ist die Summe der lohnsteuerpflichtigen Bruttobezüge (Bar- und Sachbezüge) angegeben. Diese Beträge verstehen sich ohne Arbeitgeberanteile zur Kranken-Renten- und Arbeitslosenversicherung, ohne Beiträge zu den Sozialkassen des Baugewerbes, ohne Winterbau-Umlage, ohne Aufwendungen für die betrieblichen Alters-, Invaliditäts- und Hinterbliebenenversorgung, ohne gezahltes Vorruhestandsgeld. Die Entgelte für Poliere und Meister sind zur Bruttolohn- und nicht zur Bruttogehaltssumme gerechnet.

### Geleistete Arbeitsstunden

Alle von Inhabern, Angestellten, Arbeitern und Auszubildenden auf Baustellen, Bauhöfen und in Werkstätten tatsächlich geleisteten (nicht die bezahlten) Arbeitsstunden. Nicht einbezogen sind die für Bürotätigkeit geleisteten Arbeitsstunden.

### Umsatz (ohne Umsatzsteuer)<sup>1)</sup>

Als Umsatz gelten die dem Finanzamt für die Umsatzsteuer zu meldenden steuerbaren (steuerpflichtigen und steuerfreien) Beträge im Bundesgebiet einschließlich Umsatz aus Nachunternehmertätigkeit und Vergabe von Teilleistungen an Nachunternehmer.

### Zeichenerklärung (nach DIN 55 301)

- 0 weniger als die Hälfte von 1 in der letzten besetzten Stelle, jedoch mehr als nichts
- nichts vorhanden (genau Null)
- . Zahlenwert unbekannt oder geheimzuhalten
- r berichtigte Zahl

**Anmerkung:** Abweichungen in den Summen erklären sich aus dem Runden der Einzelwerte.

<sup>1)</sup> siehe Umsatzsteuergesetz (UStG 1980)

# Bauinstallation und Sonstiges Baugewerbe (Vierteljahresbericht)

## 1. Betriebe, Beschäftigte, Arbeitsstunden, Löhne und Gehälter sowie Umsätze

Ergebnisse der Betriebe von Unternehmen mit 20 und mehr Beschäftigten

Jahr Monat	Betriebe	Beschäftigte		Geleistete Arbeits- stunden	Brutto-		Ausbau- gewerblicher Umsatz	Gesamt- umsatz
		ins- gesamt	darunter Arbeiter		lohn- summe	gehalt- summe		
		Anzahl		1 000	1 000 DM			
1998 <sup>1)</sup>	592	21 287	17 653	28 077	605 225	183 726	2 577 062	2 685 226
1. Berichts- vierteljahr <sup>2)</sup>	608	21 691	17 880	6 821	149 471	47 771	571 611	601 157
2. Berichts- vierteljahr <sup>2)</sup>	593	21 499	17 845	7 066	150 438	45 392	580 888	604 655
3. Berichts- vierteljahr <sup>2)</sup>	595	21 773	18 153	7 469	155 069	45 164	687 165	713 420
4. Berichts- vierteljahr <sup>2)</sup>	572	20 186	16 732	6 721	150 247	45 399	737 399	765 994
1999								
1. Berichts- vierteljahr <sup>2)</sup>	538	18 922	15 558	6 003	129 648	41 459	473 717	490 592
2. Berichts- vierteljahr <sup>2)</sup>	523	18 898	15 679	6 293	133 336	41 386	588 198	607 963

1) Betriebe und Beschäftigte im Durchschnitt der Quartale

2) Betriebe und Beschäftigte am Ende des Berichtszeitraumes

# Bauinstallation und Sonstiges Baugewerbe

## 2. Betriebe, Beschäftigte, Arbeitsstunden, Löhne und Gehälter sowie Umsätze nach Wirtschaftszweigen für das 2. Berichtsvierteljahr 1999

Ergebnisse der Betriebe von Unternehmen mit 20 und mehr Beschäftigten

WZ 93	Wirtschaftszweig	Betriebe <sup>1)</sup>	Beschäftigte <sup>1)</sup>		Geleistete Arbeits- stunden	Brutto-		Bauge- werblicher Umsatz	Gesamt- umsatz
			ins- gesamt	darunter Arbeiter		lohn- summe	gehalt- summe		
		Anzahl			1 000	1 000 DM			
45.3	Bauinstallation zusammen	351	13 242	10 824	4 352	91 205	31 039	425 186	440 775
45.31.0	darunter Elektroinstallation	138	5 352	4 408	1 726	35 540	11 201	140 250	148 103
45.32.0	Dämmung gegen Kälte, Wärme, Schall und Erschütterung	35	1 252	1 071	424	9 586	2 958	47 875	48 123
45.33.1	Klempnerei, Gas- und Wasserinstallation	36	1 426	1 199	496	10 472	2 997	51 788	52 450
45.33.2	Installation von Heizungs-, Lüftungs-, Klima- und gesundheitstechnischen Anlagen	139	5 043	4 019	1 643	34 269	13 369	178 010	184 609
45.4	Sonstiges Baugewerbe (ohne Bauinstallation) darunter	172	5 656	4 855	1 941	42 132	10 347	163 012	167 189
45.42.0	Bautischlerei	24	714	569	258	4 389	1 617	28 696	28 765
45.43.2	Fliesen-, Platten- und Mosaiklegerei	29	716	614	249	5 960	1 234	20 475	21 070
45.44.1	Maler- und Lackierer- gewerbe	83	3 111	2 736	1 057	22 884	4 964	75 746	78 230
45.45.3	Ausbaugewerbe a.n.g. <sup>2)</sup>	3	72	60	24	563	203	1 925	2 237
45.3-45.4	Bauinstallation und sonstiges Baugewerbe	523	18 898	15 679	6 293	133 336	41 386	588 198	607 963

1) Betriebe und Beschäftigte am Ende des Berichtsvierteljahres

2) anderweitig nicht genannt

# Bauinstallation und Sonstiges Baugewerbe

## 3. Betriebe, Beschäftigte, Arbeitsstunden, Löhne und Gehälter sowie Umsätze nach Verwaltungsbezirken für das 2. Berichtsvierteljahr 1999

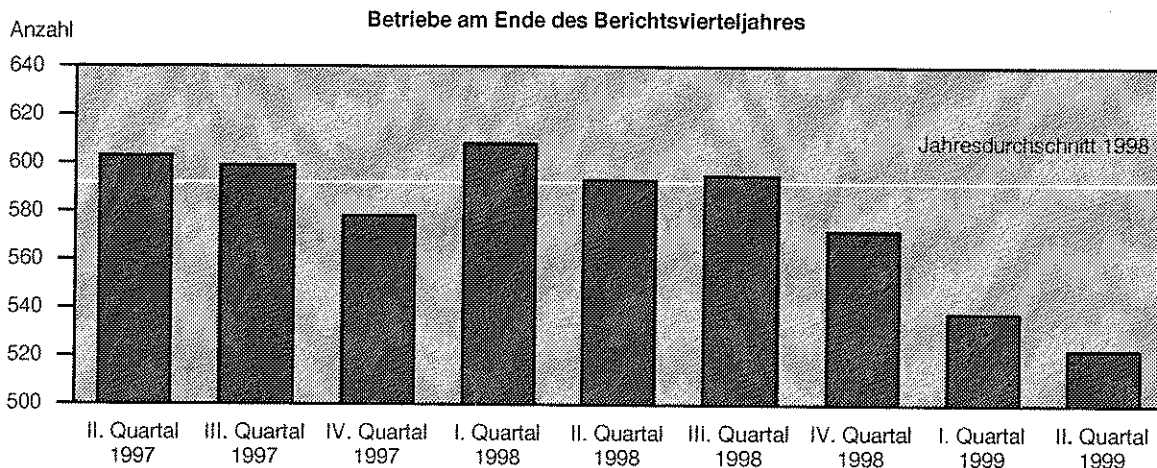
Ergebnisse der Betriebe von Unternehmen mit 20 und mehr Beschäftigten

Verwaltungsbezirk	Betriebe <sup>1)</sup>	Beschäftigte <sup>1)</sup>		Geleistete Arbeits- stunden	Brutto-		Ausbaue- werblicher Umsatz	Gesamt- umsatz
		ins- gesamt	darunter Arbeiter		lohn- summe	gehalt- summe		
		Anzahl			1 000	1 000 DM		
Kreisfreie Städte								
Brandenburg an der Havel	20	674	538	224	4 473	1 660	20 306	21 297
Cottbus	23	953	772	307	6 558	2 440	33 402	34 079
Frankfurt (Oder)	15	785	641	254	5 435	1 606	25 164	25 196
Potsdam	19	1 015	840	318	7 208	2 708	26 297	26 771
Landkreise								
Barnim	33	1 090	901	351	7 681	2 596	40 378	41 676
Dahme-Spreewald	29	1 085	920	352	7 673	2 262	29 675	30 910
Elbe-Elster	22	882	755	323	6 196	1 553	28 219	29 280
Havelland	32	1 110	914	357	7 821	2 786	31 982	33 293
Märkisch-Oderland	36	1 484	1 265	492	10 567	2 702	47 821	51 360
Oberhavel	27	803	661	267	6 395	1 827	27 817	28 703
Oberspreewald-Lausitz	40	1 298	1 074	464	8 849	2 585	40 162	41 213
Oder-Spree	40	1 522	1 288	546	10 959	3 337	46 059	47 754
Ostprignitz-Ruppin	28	954	813	316	7 051	1 758	26 429	27 319
Potsdam-Mittelmark	50	1 472	1 185	496	10 590	3 365	50 290	50 890
Prignitz	17	507	388	159	3 177	1 393	16 967	18 412
Spree-Neiße	31	1 121	926	342	7 068	2 431	30 876	32 082
Teltow-Fläming	31	1 174	977	388	9 017	2 515	35 843	36 809
Uckermark	30	969	821	337	6 619	1 862	30 511	30 918
Land Brandenburg	523	18 898	15 679	6 293	133 336	41 386	588 198	607 963

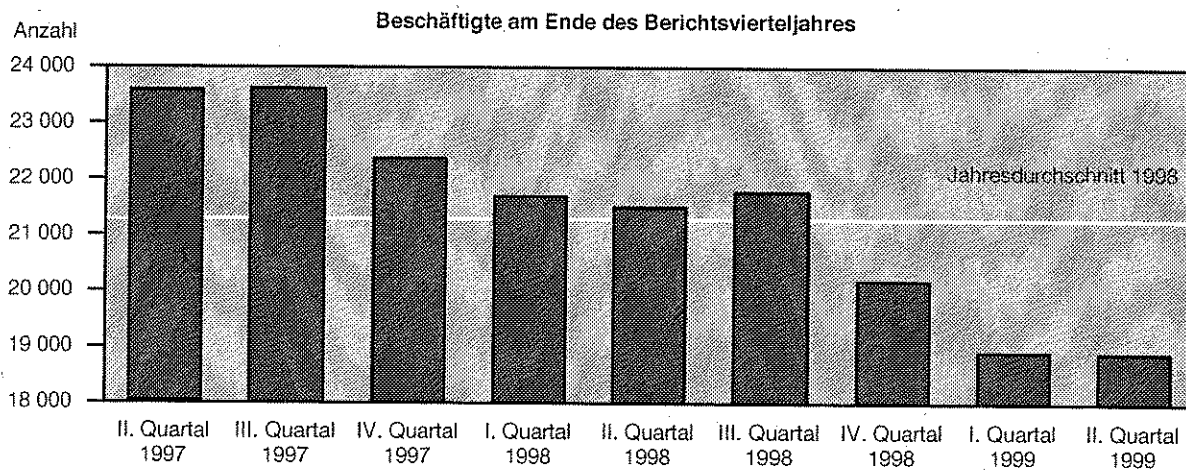
1) Betriebe und Beschäftigte am Ende des Berichtsvierteljahres



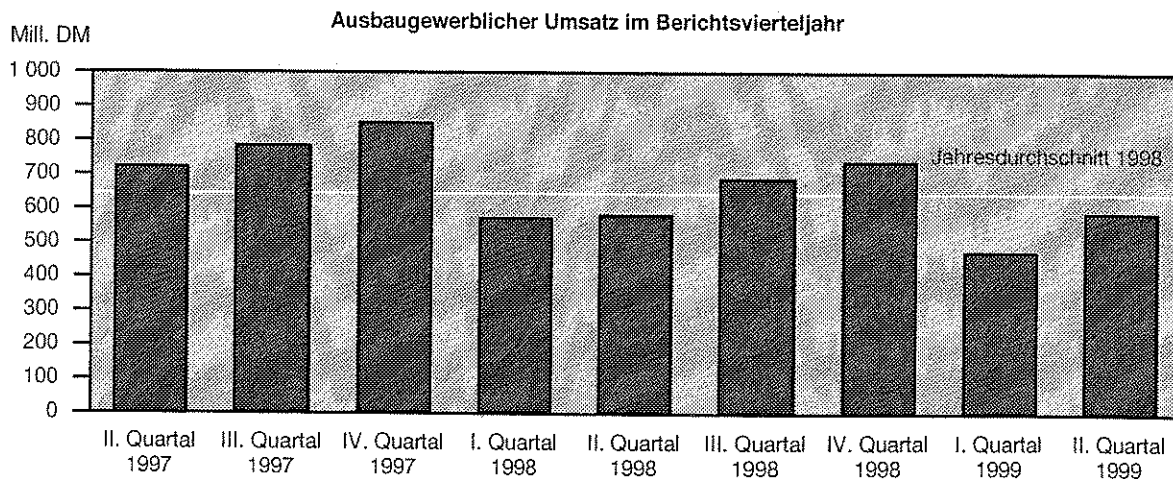
# **Bauinstallation und Sonstiges Baugewerbe (Vierteljahresbericht)** Betriebe von Unternehmen mit 20 und mehr Beschäftigten



LDS Brandenburg 408/99



LDS Brandenburg 409/99



LDS Brandenburg 410/99

# Veröffentlichungen des Landesamtes für Datenverarbeitung und Statistik Brandenburg im August 1999

Kennziffer	Titel	Preis
A I 1 - m 03/99	Bevölkerungsstand im Land Brandenburg - März 1999	2,50 DM
A I 1 - m 04/99	- April 1999	2,50 DM
A II 1 - m 04/99	Eheschließungen, Geborene und Gestorbene im Land Brandenburg April 1999 - Vorläufige Ergebnisse	2,50 DM
A III 1 - m 03/99	Wanderungen im Land Brandenburg März 1999 - Vorläufige Ergebnisse	2,50 DM
A VI 7 - m 06/99	Arbeitsmarkt im Land Brandenburg Juni 1999	5,00 DM
B VII 2 - 99/S	Landtagswahl 1999 Wahl zum 3. Landtag Brandenburg am 5. September 1999 - Bewerber in den Wahlkreisen und auf den Landeslisten	7,50 DM
B VII 5 - 99/4	Europawahl 1999 Wahl zum 5. Europäischen Parlament Endgültiges Ergebnis im Land Brandenburg nach Gemeinden bzw. Wahlbezirken	17,00 DM
C II 2 - m 07/99	Ernteberichterstattung über Gemüse und Erbeeren im Land Brandenburg Juli 1999	3,50 DM
C II 3 - m 07/99	Ernteberichterstattung über Obst im Land Brandenburg Juli 1999	3,50 DM
C III 2 - m 06/99	Schlachtungen und Fleischerzeugung Land Brandenburg Juni 1999	3,50 DM
D I 2 - vj 2/99	An- und Abmeldungen gewerblicher Arbeitsstätten im Land Brandenburg 01.04. - 30.06.1999	6,50 DM
E I 1/3 - m 06/99	Verarbeitendes Gewerbe sowie Bergbau und Gewinnung von Steinen und Erden Land Brandenburg - Betriebsergebnisse und Auftragseingangsindex Juni 1999	7,00 DM
E I 2 - m 06/99	- Produktionsindex Juni 1999	3,50 DM
E IV 1/2 - j/98	Energie-, Wasser- und Gasversorgung Land Brandenburg 1998 - Beschäftigte, geleistete Arbeiterstunden, Löhne und Gehälter der Betriebe	4,50 DM
E IV 4 - j/97	Energiebilanz/CO <sub>2</sub> -Bilanz Land Brandenburg 1997	6,50 DM
E V 1 - hj 2/98	Handwerk im Land Brandenburg 2. Halbjahr 1998	5,00 DM
F II 1/2 - m 06/99	Baugenehmigungen und Baufertigstellungen im Land Brandenburg Juni 1999	5,00 DM
G III 1/3 - m 04/99	Aus- und Einfuhr im Land Brandenburg - Vorläufige Ergebnisse - April 1999	5,50 DM
G III 1/3 - m 05/99	- Mai 1999	5,50 DM
G IV 1 - m 05/99	Gäste und Übernachtungen im Fremdenverkehr im Land Brandenburg - Mai 1999	5,50 DM
G IV 1 - m 06/99	- Juni 1999	5,50 DM
H I 1 - m 05/99	Straßenverkehrsunfälle im Land Brandenburg - Mai 1999 - Endgültiges Ergebnis	5,50 DM
H I 1 - m 06/99	- Juni 1999 - Vorläufige Ergebnisse	2,50 DM
H II 1 - m 05/99	Binnenschiff-Fahrt im Land Brandenburg Mai 1999	5,50 DM
K I 1 - j/98	Sozialhilfe im Land Brandenburg 1998 - Teil 1: Ausgaben und Einnahmen	5,00 DM
M I 2 - m 08/99	Preisindex für die Lebenshaltung im Land Brandenburg August 1999	5,50 DM
ZSP	Zahlenspiegel Juli 1999	-
ZSP	Zahlenspiegel August 1999	-