

Statistische Berichte

E III 1 - vj 1 / 99

**Bauinstallation und
Sonstiges Baugewerbe
(Ausbaugewerbe)
im Land Brandenburg**

1. Vierteljahr 1999

Erarbeitet:

Landesamt für Datenverarbeitung und Statistik Brandenburg
Dezernat Baugewerbe, Bautätigkeit, Wohnungswesen

Herausgeber:

Landesamt für Datenverarbeitung und Statistik Brandenburg
Dezernat Öffentlichkeitsarbeit
Postfach 60 10 52, 14410 Potsdam

Dortustraße 46, 14467 Potsdam

Telefon: (0331) 39 403 - 405
Fax: (0331) 39 418
Internet: www.brandenburg.de/lds/
E-Mail: Info@lds.brandenburg.de

Erschienen im Juni 1999

Preis: 3,50 DM

© Landesamt für Datenverarbeitung und Statistik Brandenburg, Potsdam, 1999

Für nichtgewerbliche Zwecke sind Vervielfältigung und unentgeltliche Verbreitung, auch auszugsweise, mit Quellenangabe gestattet. Die Verbreitung, auch auszugsweise, über elektronische Systeme/Datenträger bedarf der vorherigen Zustimmung. Alle übrigen Rechte bleiben vorbehalten.

Inhalt

	Seite
Vorbemerkungen	4
 Bauinstallation und Sonstiges Baugewerbe	
Ergebnisse der Betriebe von Unternehmen mit 20 und mehr Beschäftigten	
1. Betriebe, Beschäftigte, Arbeitsstunden, Löhne und Gehälter sowie Umsätze	6
2. Betriebe, Beschäftigte, Arbeitsstunden, Löhne und Gehälter sowie Umsätze nach Wirtschaftszweigen für das 1. Berichtsvierteljahr 1999	7
3. Betriebe, Beschäftigte, Arbeitsstunden, Löhne und Gehälter sowie Umsätze nach Verwaltungsbezirken für das 1. Berichtsvierteljahr 1999	8

Vorbemerkungen

Rechtsgrundlagen

Gesetz über die Statistik im Produzierenden Gewerbe (ProdGewG) in der Fassung der Bekanntmachung vom 30. Mai 1980 (BGBl. I S. 641), zuletzt geändert durch Artikel 1 des Gesetzes vom 6. August 1998 (BGBl. I S. 2036) und dem Gesetz über die Statistik für Bundeszwecke (Bundesstatistikgesetz-BStatG) vom 22. Januar 1987 (BGBl. I S. 462, 565), zuletzt geändert durch Artikel 2 des Gesetzes vom 16. Juni 1998 (BGBl. I S. 1300).

Mit Beginn des Jahres 1996 ist die Umstellung der Baugewerbestatistiken auf die neue Wirtschaftszweigklassifikation erfolgt. Diese Klassifikation der „Wirtschaftszweige - Ausgabe 1993“ (WZ 93) ist die von der Europäischen Kommission genehmigte nationale Fassung der NACE Rev. 1 für die Bundesrepublik Deutschland und ersetzt die bisherige „Systematik der Wirtschaftszweige, Fassung für die Statistik im Produzierenden Gewerbe“ (SYPRO). Sie ist sowohl für die Erhebung als auch für die Darstellung der statistischen Daten anzuwenden.

Im Sinne des Gesetzes über die Statistik im Produzierenden Gewerbe werden dem Ausbaugewerbe die Gruppen „Bauinstallation“ (45.3) und „Sonstiges Baugewerbe“ (45.4) sowie „Vermietung von Baumaschinen und -geräten mit Bedienungspersonal“ (45.5) zugeordnet.

Die Gruppe 45.5 (Vermietung von Baumaschinen und -geräten mit Bedienungspersonal) ist nicht besetzt und wird nicht ausgewiesen.

Die Erhebung im Ausbaugewerbe (Bauinstallation und Sonstiges Baugewerbe) bei Betrieben mit 20 und mehr Beschäftigten wurde gemäß der Verordnung zur Änderung statistischer Rechtsvorschriften (Statistikänderungsverordnung - StatÄndV) vom 20. November 1996 (BGBl. I S. 1804) Artikel 2 § 2 ab 1997 von monatlicher auf vierteljährliche Periodizität umgestellt.

Die im folgenden dargestellten Ergebnisse betreffen die Betriebe/Unternehmen der Bauinstallation und des Sonstigen Baugewerbes. Zum vierteljährlichen Bericht im Ausbaugewerbe (Bauinstallation und Sonstiges Baugewerbe) melden die Baubetriebe von Unternehmen des Baugewerbes mit 20 und mehr Beschäftigten, Baubetriebe mit 20 und mehr Beschäftigten anderer Unternehmen sowie alle Arbeitsgemeinschaften.

Durch die im Gesetz über die Statistik im Produzierenden Gewerbe begrenzte Anzahl von 9 000 zu befragenden ausbaugewerblichen Betrieben, wird jährlich vom Statistischen Bundesamt aus der jährlichen Erhebung im Ausbaugewerbe die Höchstzahl der vierteljährlich zu befragenden Einheiten je Land festgelegt. Die Auswahl der nicht zu befragenden Betriebe/Unternehmen erfolgte methodisch einheitlich in den Landesämtern. Im Jahr 1999 werden im Land Brandenburg 88 Betriebe von Unternehmen aus der Auskunftspflicht entlassen. Die Angaben dieser Einheiten werden mit Hilfe eines maschinellen Schätzverfahrens oder durch teilweise freiwillige Auskunftserteilung in den Ergebnissen mit ausgewiesen.

Jahresergebnisse

Erstmals wurden im Statistischen Bericht E III 1 - vj 2/ 98 **Jahresergebnisse** für Ausbaubetriebe von Unternehmen mit 20 und mehr Beschäftigten nach **Wirtschaftszweigen, Beschäftigtengrößenklassen und Verwaltungsbezirken** für 1996 und 1997 in den Tabellen 4, 5 und 6 veröffentlicht. Die Angaben für 1998 und der folgenden Jahre erscheinen im Bericht E III 1 - vj 4.

Definitionen

Tätige Personen

Tätige Inhaber und tätige Mitinhaber, unbezahlt mithelfende Familienangehörige sowie alle in einem arbeitsrechtlichen Verhältnis zum Unternehmen/Betrieb stehenden Personen (Angestellte, Arbeiter, Auszubildende).

Bruttolöhne und Bruttogehälter

Bei den Bruttolöhnen und Bruttogehältern ist die Summe der lohnsteuerpflichtigen Bruttobezüge (Bar- und Sachbezüge) angegeben. Diese Beträge verstehen sich ohne Arbeitgeberanteile zur Kranken-, Renten- und Arbeitslosenversicherung, ohne Beiträge zu den Sozialkassen des Baugewerbes, ohne Winterbau-Umlage, ohne Aufwendungen für die betrieblichen Alters-, Invaliditäts- und Hinterbliebenenversorgung, ohne gezahltes Vorruhestandsgeld. Die Entgelte für Poliere und Meister sind zur Bruttolohn- und nicht zur Bruttogehaltssumme gerechnet.

Geleistete Arbeitsstunden

Alle von Inhabern, Angestellten, Arbeitern und Auszubildenden auf Baustellen, Bauhöfen und in Werkstätten tatsächlich geleisteten (nicht die bezahlten) Arbeitsstunden. Nicht einbezogen sind die für Bürotätigkeit geleisteten Arbeitsstunden.

Umsatz (ohne Umsatzsteuer)¹⁾

Als Umsatz gelten die dem Finanzamt für die Umsatzsteuer zu meldenden steuerbaren (steuerpflichtigen und steuerfreien) Beträge im Bundesgebiet einschließlich Umsatz aus Nachunternehmertätigkeit und Vergabe von Teilleistungen an Nachunternehmer.

Zeichenerklärung (nach DIN 55 301)

- 0 weniger als die Hälfte von 1 in der letzten besetzten Stelle, jedoch mehr als nichts
- nichts vorhanden (genau Null)
- . Zahlenwert unbekannt oder geheimzuhalten
- r berichtigte Zahl

Anmerkung: Abweichungen in den Summen erklären sich aus dem Runden der Einzelwerte.

¹⁾ siehe Umsatzsteuergesetz (UStG 1980)

Bauinstallation und Sonstiges Baugewerbe (Vierteljahresbericht)

1. Betriebe, Beschäftigte, Arbeitsstunden, Löhne und Gehälter sowie Umsätze

Ergebnisse der Betriebe von Unternehmen mit 20 und mehr Beschäftigten

Jahr Monat	Betriebe	Beschäftigte		Geleistete Arbeits- stunden	Brutto-		Ausbau- gewerblicher Umsatz	Gesamt- umsatz
		ins- gesamt	darunter Arbeiter		lohn- summe	gehalt- summe		
		Anzahl			1 000	1 000 DM		
1998 ¹⁾	592	21 287	17 653	28 077	605 225	183 726	2 577 062	2 685 226
1. Berichts- vierteljahr ²⁾	608	21 691	17 880	6 821	149 471	47 771	571 611	601 157
2. Berichts- vierteljahr ²⁾	593	21 499	17 845	7 066	150 438	45 392	580 888	604 655
3. Berichts- vierteljahr ²⁾	595	21 773	18 153	7 469	155 069	45 164	687 165	713 420
4. Berichts- vierteljahr ²⁾	572	20 186	16 732	6 721	150 247	45 399	737 399	765 994
1999								
1. Berichts- vierteljahr ²⁾	538	18 922	15 558	6 003	129 648	41 459	473 717	490 592

1) Betriebe und Beschäftigte im Durchschnitt der Quartale

2) Betriebe und Beschäftigte am Ende des Berichtszeitraums

Bauinstallation und Sonstiges Baugewerbe

2. Betriebe, Beschäftigte, Arbeitsstunden, Löhne und Gehälter sowie Umsätze nach

Wirtschaftszweigen für das 1. Berichtsvierteljahr 1999

Ergebnisse der Betriebe von Unternehmen mit 20 und mehr Beschäftigten

WZ 93	Wirtschaftszweig	Betriebe ¹⁾	Beschäftigte ¹⁾		Geleistete Arbeits- stunden	Brutto-		Bauge- werblicher Umsatz	Gesamt- umsatz
			ins- gesamt	darunter Arbeiter		lohn- summe	gehalt- summe		
		Anzahl			1 000	1 000 DM			
45.3	Bauinstallation zusammen	359	13 382	10 859	4 268	89 981	30 828	338 888	352 691
	darunter								
45.31.0	Elektroinstallation	139	5 337	4 355	1 685	34 355	10 917	118 698	126 691
45.32.0	Dämmung gegen Kälte, Wärme, Schall und Erschütterung	36	1 216	1 034	372	9 453	2 866	31 705	31 898
45.33.1	Klempnerei, Gas- und Wasserinstallation	36	1 423	1 199	491	10 107	2 935	37 803	38 233
45.33.2	Installation von Heizungs-, Lüftungs-, Klima- und gesundheitstechnischen Anlagen	144	5 220	4 137	1 659	34 491	13 418	146 924	152 048
45.4	Sonstiges Baugewerbe (ohne Bauinstallation)	179	5 540	4 699	1 735	39 668	10 631	134 829	137 900
	darunter								
45.42.0	Bautischlerei	25	683	535	217	4 039	1 665	22 197	22 260
45.43.2	Fliesen-, Platten- und Mosaiklegerei	30	742	621	240	6 233	1 370	19 848	20 399
45.44.1	Maler- und Lackierer- gewerbe	86	3 015	2 627	950	21 184	5 169	61 802	63 401
45.45.3	Ausbaugewerbe a.n.g. ²⁾	4	93	75	24	601	227	2 119	2 394
45.3-45.4	Bauinstallation und sonstiges Baugewerbe	538	18 922	15 558	6 003	129 648	41 459	473 717	490 592

1) Betriebe und Beschäftigte am Ende des Berichtsvierteljahres

2) anderweitig nicht genannt

Bauinstallation und Sonstiges Baugewerbe

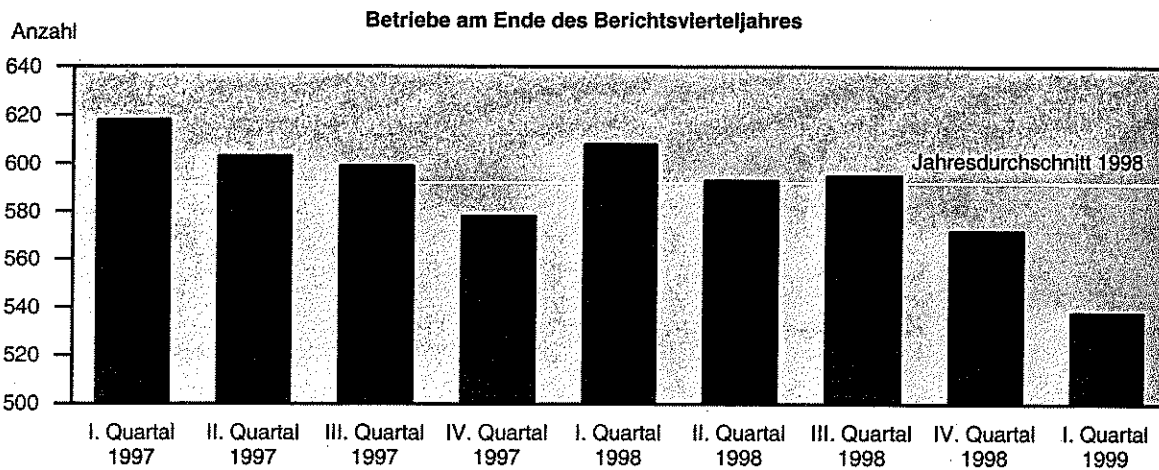
3. Betriebe, Beschäftigte, Arbeitsstunden, Löhne und Gehälter sowie Umsätze nach Verwaltungsbezirken für das 1. Berichtsvierteljahr 1999

Ergebnisse der Betriebe von Unternehmen mit 20 und mehr Beschäftigten

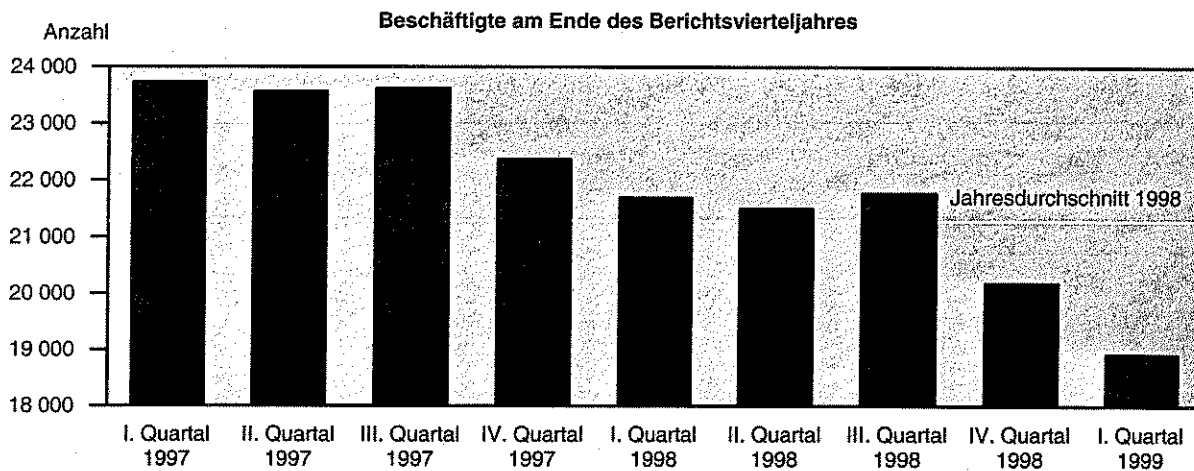
Verwaltungsbezirk	Betriebe ¹⁾	Beschäftigte ¹⁾		Geleistete Arbeits- stunden 1 000	Brutto-		Ausbaue- werblicher Umsatz	Gesamt- umsatz
		ins- gesamt	darunter Arbeiter		lohn- summe	gehalt- summe		
		Anzahl			1 000 DM			
Kreisfreie Städte								
Brandenburg an der Havel	20	688	545	202	4 272	1 619	16 616	17 067
Cottbus	24	1 003	815	325	6 915	2 449	26 737	27 109
Frankfurt (Oder)	15	746	601	217	5 143	1 620	21 867	21 887
Potsdam	22	1 104	892	280	7 349	3 079	22 551	23 243
Landkreise								
Barnim	32	1 071	872	323	7 026	2 538	32 202	33 447
Dahme-Spreewald	30	1 052	884	332	7 051	2 083	22 389	23 536
Elbe-Elster	22	883	754	303	5 673	1 510	18 465	19 494
Havelland	32	1 115	907	342	7 665	2 756	28 804	29 980
Märkisch-Oderland	37	1 439	1 201	474	10 256	2 871	34 749	36 770
Oberhavel	28	798	654	266	6 157	1 801	24 799	25 631
Oberspreewald-Lausitz	41	1 325	1 090	448	8 858	2 619	32 761	33 782
Oder-Spree	42	1 497	1 255	528	10 711	3 142	39 280	41 138
Ostprignitz-Ruppin	30	946	803	297	6 830	1 766	18 836	19 719
Potsdam-Mittelmark	51	1 477	1 187	484	10 783	3 344	42 226	42 868
Prignitz	17	485	369	138	2 800	1 362	12 773	14 187
Spree-Neiße	32	1 160	944	342	7 227	2 598	27 769	28 621
Teltow-Fläming	33	1 206	1 005	382	8 831	2 537	31 672	32 464
Uckermark	30	927	780	319	6 102	1 765	19 222	19 646
Land Brandenburg	538	18 922	15 558	6 003	129 648	41 459	473 717	490 592

1) Betriebe und Beschäftigte am Ende des Berichtsvierteljahres

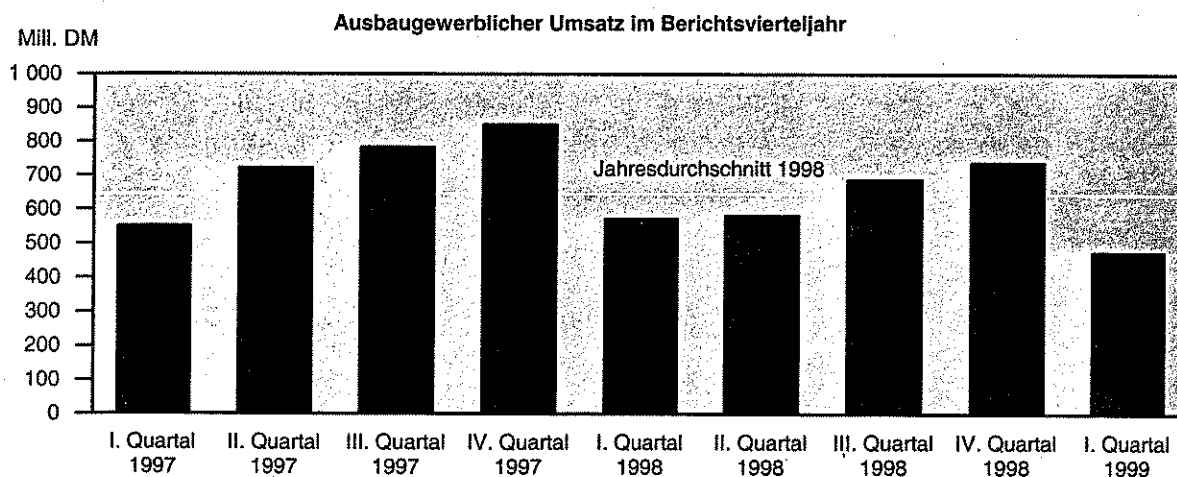
Bauinstallation und Sonstiges Baugewerbe (Vierteljahresbericht) Betriebe von Unternehmen mit 20 und mehr Beschäftigten



LDS Brandenburg 303/99



LDS Brandenburg 304/99



LDS Brandenburg 305/99

Veröffentlichungen des Landesamtes für Datenverarbeitung und Statistik Brandenburg im Mai 1999

Kennziffer	Titel	Preis
A I 2 - hj 2/ 98	Bevölkerung der Gemeinden im Land Brandenburg 31.12.1998	7,50 DM
A II 1 - m 01/ 99	Eheschließungen, Geborene und Gestorbene im Land Brandenburg Januar 1999 - Vorläufige Ergebnisse	2,50 DM
A II 1 - m 02/ 99	Eheschließungen, Geborene und Gestorbene im Land Brandenburg Februar 1999 - Vorläufige Ergebnisse	2,50 DM
A III 1 - m 12/ 98	Wanderungen im Land Brandenburg Dezember 1998 - Vorläufige Ergebnisse	2,50 DM
A IV 1 - j/ 98	Im Gesundheitswesen tätige Personen im Land Brandenburg 1998	5,00 DM
A IV 3 - vj 4/ 98	Sterbefälle nach ausgewählten Todesursachen im Land Brandenburg 4. Vierteljahr 1998	3,00 DM
A IV 4 - j/ 98	Meldepflichtige übertragbare Krankheiten im Land Brandenburg 1998	4,00 DM
A VI 5 - vj 2/ 98	Sozialversicherungspflichtig beschäftigte Arbeitnehmer im Land Brandenburg am 30.06.1998	9,50 DM
A VI 7 - m 02/ 99	Arbeitsmarkt im Land Brandenburg Februar 1999	5,00 DM
A VI 7 - m 03/ 99	Arbeitsmarkt im Land Brandenburg März 1999	5,00 DM
A VI 12 - vj 2/ 98	Sozialversicherungspflichtig beschäftigte Arbeitnehmer im Land Brandenburg und deren Pendlerverhalten am 30.06.1998	7,50 DM
B II S - j/ 98	Oberstufenzentren und berufliche Schulen in freier Trägerschaft im Land Brandenburg Schuljahr 1998/99 Ergebnisse nach Verwaltungsbezirken	7,50 DM
C II 1 - m 04/ 99	Ernteberichterstattung über Feldfrüchte und Grünland im Land Brandenburg April 1999	3,50 DM
C III 2 - m 03/ 99	Schlachtungen und Fleischerzeugung im Land Brandenburg März 1999	3,50 DM
D I 2 - vj 1/ 99	An- und Abmeldungen gewerblicher Arbeitsstätten im Land Brandenburg 01.01. - 31.03.1999	6,50 DM
E I 1/3 - m 03/ 99	Verarbeitendes Gewerbe sowie Bergbau und Gewinnung von Steinen und Erden Land Brandenburg	7,00 DM
E I 1/7 - j/ 98	- Betriebsergebnisse und Auftragseingangsindex März 1999	
E I 2 - m 03/ 99	- Betriebe, Beschäftigte und Umsatz nach Beschäftigtengrößengruppen 1998 - Ergebnisse des Monatsberichts und der Erhebung für Kleinbetriebe	5,50 DM
E I 1 - m 03/ 99	- Produktionsindex März 1999	3,50 DM
E II 1 - m 03/ 99	Vorbereitende Baustellenarbeiten, Hoch- und Tiefbau (Bauhauptgewerbe) im Land Brandenburg März 1999	4,50 DM
F II 1/2 - m 03/ 99	Baugenehmigungen und Baufertigstellungen im Land Brandenburg März 1999	5,00 DM
F II 3 - j/ 98	Bauüberhang und Bauabgang im Land Brandenburg 1998	4,00 DM
G III 1/3 - m 01/ 99	Aus- und Einfuhr des Landes Brandenburg Januar 1999 - Vorläufige Ergebnisse	5,50 DM
G IV 1 - m 02/ 99	Gäste und Übernachtungen im Fremdenverkehr im Land Brandenburg Februar 1999	5,50 DM
H I 1 - m 02/ 99	Straßenverkehrsunfälle im Land Brandenburg	5,50 DM
H I 1 - m 03/ 99	- Februar 1999 - Endgültige Ergebnisse	2,50 DM
H II 1 - m 02/ 99	- März 1999 - Vorläufige Ergebnisse	
H II 1 - m 02/ 99	Binnenschiff-Fahrt im Land Brandenburg Februar 1999	5,50 DM
M I 2 - m 04/ 99	Preisindex für die Lebenshaltung im Land Brandenburg	5,50 DM
M I 2 - m 05/ 99	- April 1999	5,50 DM
M I 6 - j/ 98	- Mai 1999	
M I 6 - j/ 98	Kaufwerte für Bauland im Land Brandenburg 1998	4,00 DM
N I 1 - vj 1/ 99	Verdienste und Arbeitszeiten im Produzierenden Gewerbe, Handel, Kredit- und Versicherungsgewerbe im Land Brandenburg Januar 1999	6,00 DM
N I 4 - j/ 98	Bruttojahresverdienste im Produzierenden Gewerbe, Handel, Kredit- und Versicherungsgewerbe im Land Brandenburg 1998	4,00 DM
Verzeichnisse	Verzeichnis der Grundschulen, Gesamtschulen, Realschulen, Gymnasien, Förderschulen, Freien Waldorfschulen, Einrichtungen des Zweiten Bildungsweges, Gymnasialen Oberstufe an Oberstufenzentren Anschriften der Staatlichen Schulämter 1998/99	23,00 DM
ZSP	Zahlenspiegel April 1999	---