

Statistische Berichte

E III 1 - vj.3/98

**Ausbaugewerbe
(Bauinstallation und
Sonstiges Baugewerbe)
im Land Brandenburg**

3. Vierteljahr 1998

Erarbeitet:

Landesamt für Datenverarbeitung und Statistik Brandenburg
Dezernat Baugewerbe, Bautätigkeit, Wohnungswesen

Herausgeber:

Landesamt für Datenverarbeitung und Statistik Brandenburg
Dezernat Öffentlichkeitsarbeit
Postfach 60 10 52
14410 Potsdam

Telefon: (0331) 39 403 - 405
Fax: (0331) 39 418
Internet: <http://www.brandenburg.de/lds/>
E-Mail: Info@lds.brandenburg.de

Erschienen im November 1998
Preis: 3,50 DM

Nachdruck, auch im Auszug, nur mit Quellenangabe gestattet!

Inhalt

	Seite
Vorbemerkungen	4
 Bauinstallation und Sonstiges Baugewerbe	
Ergebnisse der Betriebe von Unternehmen mit 20 und mehr Beschäftigten	
1. Betriebe, Beschäftigte, Arbeitsstunden, Löhne und Gehälter sowie Umsätze	6
2. Betriebe, Beschäftigte, Arbeitsstunden, Löhne und Gehälter sowie Umsätze nach Wirtschaftszweigen für das 3. Berichtsvierteljahr 1998	7
3. Betriebe, Beschäftigte, Arbeitsstunden, Löhne und Gehälter sowie Umsätze nach Verwaltungsbezirken für das 3. Berichtsvierteljahr 1998	8

Vorbemerkungen

Rechtsgrundlagen

Gesetz über die Statistik im Produzierenden Gewerbe (ProdGewG) in der Fassung der Bekanntmachung vom 30. Mai 1980 (BGBl. I S. 641), zuletzt geändert durch Artikel 15 des 3. Statistikbereinigungsgesetzes vom 19. Dezember 1997 (BGBl. I S. 3158) und dem Gesetz über die Statistik für Bundeszwecke (Bundesstatistikgesetz-BStatG) vom 22. Januar 1987 (BGBl. I S. 462, 565), zuletzt geändert durch Artikel 2 des Gesetzes vom 16. Juni 1998 (BGBl. I S. 1300).

Mit Beginn des Jahres 1996 ist die Umstellung der Baugewerbestatistiken auf die neue Wirtschaftszweigklassifikation erfolgt. Diese Klassifikation der „Wirtschaftszweige - Ausgabe 1993“ (WZ 93) ist die von der Europäischen Kommission genehmigte nationale Fassung der NACE Rev. 1 für die Bundesrepublik Deutschland und ersetzt die bisherige „Systematik der Wirtschaftszweige, Fassung für die Statistik im Produzierenden Gewerbe“ (SYPRO). Sie ist sowohl für die Erhebung als auch für die Darstellung der statistischen Daten anzuwenden.

Im Sinne des Gesetzes über die Statistik im Produzierenden Gewerbe werden dem Ausbaugewerbe die Gruppen „Bauinstallation“ (45.3) und „Sonstiges Baugewerbe“ (45.4) sowie „Vermietung von Baumaschinen und -geräten mit Bedienungspersonal“ (45.5) zugeordnet. Die Gruppe 45.5 (Vermietung von Baumaschinen und -geräten mit Bedienungspersonal) ist nicht besetzt und wird nicht ausgewiesen.

Die Erhebung im Ausbaugewerbe (Bauinstallation und Sonstiges Baugewerbe) bei Betrieben mit 20 und mehr Beschäftigten wurde gemäß der Verordnung zur Änderung statistischer Rechtsvorschriften (Statistikänderungsverordnung - StatÄndV) vom 20. November 1996 (BGBl. I S. 1804) Artikel 2 § 2 ab 1997 von monatlicher auf vierteljährliche Periodizität umgestellt.

Die im folgenden dargestellten Ergebnisse betreffen die Betriebe/Unternehmen der Bauinstallation und des Sonstigen Baugewerbes. Zum vierteljährlichen Bericht im Ausbaugewerbe (Bauinstallation und Sonstiges Baugewerbe) melden die Baubetriebe von Unternehmen des Baugewerbes mit 20 und mehr Beschäftigten, Baubetriebe mit 20 und mehr Beschäftigten anderer Unternehmen sowie alle Arbeitsgemeinschaften.

Durch die im Gesetz des ProdGewG begrenzte Anzahl von 9 000 zu erfassenden ausbaugewerblichen Betrieben von Unternehmen des Ausbaugewerbes sowie von den anderen Unternehmen wurde vom Statistischen Bundesamt aus der jährlichen Erhebung im Ausbaugewerbe 1997 die Höchstzahl der vierteljährlich zu befragenden Einheiten je Land festgelegt. Die Auswahl der nicht zu befragenden Betriebe/Unternehmen erfolgte einheitlich in den Landesämtern anhand eines Stichprobenverfahrens. Im Land Brandenburg waren 118 Betriebe von Unternehmen aus der Auskunftspflicht zu entlassen. Die Angaben dieser Einheiten werden mit Hilfe eines maschinellen Schätzungsverfahrens oder durch teilweise freiwillige Auskunftserteilung in den vierteljährlichen Ergebnissen mit ausgewiesen.

Jahresergebnisse 1996 und 1997

Erstmals werden im Statistischen Bericht E III 1 - vj 2 / 98 **Jahresergebnisse** für Ausbaubetriebe von Unternehmen mit 20 und mehr Beschäftigten nach Wirtschaftszweigen, Beschäftigtengrößenklassen und Verwaltungsbezirken für 1996 und 1997 in den Tabellen 4, 5 und 6 veröffentlicht. Künftig werden diese Jahresergebnisse im Bericht E III 1 - vj 4 des jeweiligen Jahres erscheinen.

Definitionen

Tätige Personen

Tätige Inhaber und tätige Mitinhaber, unbezahlt mithelfende Familienangehörige sowie alle in einem arbeitsrechtlichen Verhältnis zum Unternehmen/Betrieb stehenden Personen (Angestellte, Arbeiter, Auszubildende).

Bruttolöhne und Bruttogehälter

Bei den Bruttolöhnen und Bruttogehältern ist die Summe der lohnsteuerpflichtigen Bruttobezüge (Bar- und Sachbezüge) angegeben. Diese Beträge verstehen sich ohne Arbeitgeberanteile zur Kranken-Renten- und Arbeitslosenversicherung, ohne Beiträge zu den Sozialkassen des Baugewerbes, ohne Winterbau-Umlage, ohne Aufwendungen für die betrieblichen Alters-, Invaliditäts- und Hinterbliebenenversorgung, ohne gezahltes Vorruhestandsgeld. Die Entgelte für Poliere und Meister sind zur Bruttolohn- und nicht zur Bruttogehaltssumme gerechnet.

Geleistete Arbeitsstunden

Alle von Inhabern, Angestellten, Arbeitern und Auszubildenden auf Baustellen, Bauhöfen und in Werkstätten tatsächlich geleisteten (nicht die bezahlten) Arbeitsstunden. Nicht einbezogen sind die für Bürotätigkeit geleisteten Arbeitsstunden.

Umsatz (ohne Umsatzsteuer)¹⁾

Als Umsatz gelten die dem Finanzamt für die Umsatzsteuer zu meldenden steuerbaren (steuerpflichtigen und steuerfreien) Beträge im Bundesgebiet einschließlich Umsatz aus Nachunternehmertätigkeit und Vergabe von Teilleistungen an Nachunternehmer.

Zeichenerklärung (nach DIN 55 301)

- 0 weniger als die Hälfte von 1 in der letzten besetzten Stelle, jedoch mehr als nichts
- nichts vorhanden (genau Null)
- . Zahlenwert unbekannt oder geheimzuhalten
- r berichtigte Zahl

Anmerkung: Abweichungen in den Summen erklären sich aus dem Runden der Einzelwerte.

¹⁾ siehe Umsatzsteuergesetz (UStG 1980)

Bauinstallation und Sonstiges Baugewerbe (Vierteljahresbericht)

1. Betriebe, Beschäftigte, Arbeitsstunden, Löhne und Gehälter sowie Umsätze

Ergebnisse der Betriebe von Unternehmen mit 20 und mehr Beschäftigten

Jahr Monat	Betriebe	Beschäftigte		Geleistete Arbeits- stunden	Brutto-		Ausbau- gewerblicher Umsatz	Gesamt- umsatz
		ins- gesamt	darunter Arbeiter		lohn- summe	gehalt- summe		
		Anzahl		1 000	1 000 DM			
1997 ¹⁾	600	23 315	19 477	31 080	669 394	194 629	2 903 272	3 038 450
1. Berichts- vierteljahr ²⁾	618	23 725	19 727	7 437	160 638	49 750	550 000	582 259
2. Berichts- vierteljahr ²⁾	603	23 558	19 726	7 967	168 202	49 019	720 592	750 376
3. Berichts- vierteljahr ²⁾	599	23 615	19 807	8 186	171 008	46 987	782 621	813 768
4. Berichts- vierteljahr ²⁾	578	22 363	18 648	7 490	169 546	48 873	850 059	892 047
1998								
1. Berichts- vierteljahr ²⁾	608	21 691	17 880	6 821	149 471	47 771	571 611	601 157
2. Berichts- vierteljahr ²⁾	593	21 499	17 845	7 066	150 438	45 392	580 888	604 655
3. Berichts- vierteljahr ²⁾	595	21 773	18 153	7 469	155 069	45 164	687 165	713 420

1) Betriebe und Beschäftigte im Durchschnitt der Quartale

2) Betriebe und Beschäftigte am Ende des Berichtsvierteljahres

Bauinstallation und Sonstiges Baugewerbe

2. Betriebe, Beschäftigte, Arbeitsstunden, Löhne und Gehälter sowie Umsätze nach Wirtschaftszweigen für das 3. Berichtsvierteljahr 1998

Ergebnisse der Betriebe von Unternehmen mit 20 und mehr Beschäftigten

WZ 93	Wirtschaftszweig	Betriebe ¹⁾	Beschäftigte ¹⁾		Geleistete Arbeits- stunden	Brutto-		Ausbau- werblicher Umsatz	Gesamt- umsatz
			ins- gesamt	darunter Arbeiter		lohn- summe	gehalt- summe		
		Anzahl			1 000	1 000 DM			
45.3	Bauinstallation zusammen	417	15 740	12 947	5 294	107 625	34 423	508 889	530 448
	darunter								
45.31.0	Elektroinstallation	149	5 291	4 348	1 775	35 233	10 211	145 124	156 372
45.32.0	Dämmung gegen Kälte, Wärme, Schall und Erschütterung	45	1 648	1 425	593	13 513	3 261	53 146	53 421
45.33.1	Klempnerei, Gas- und Wasserinstallation	55	1 922	1 613	649	13 157	3 836	65 971	66 812
45.33.2	Installation von Heizungs-, Lüftungs-, Klima- und gesundheitstechnischen Anlagen	164	6 417	5 194	2 117	42 099	15 736	233 107	242 299
45.4	Sonstiges Baugewerbe (ohne Bauinstallation)	178	6 033	5 206	2 175	47 444	10 741	178 276	182 972
	darunter								
45.42.0	Bautischlerei	24	727	576	258	4 900	1 594	26 176	26 239
45.43.2	Fliesen-, Platten- und Mosaiklegerei	30	697	595	252	6 072	1 238	20 184	20 628
45.44.1	Maler- und Lackierer- gewerbe	89	3 525	3 121	1 293	27 666	5 592	89 933	92 885
45.45.3	Ausbaugewerbe a.n.g. ²⁾	7	182	157	60	1 348	321	5 819	6 233
45.3-45.4	Bauinstallation und sonstiges Baugewerbe	595	21 773	18 153	7 469	155 069	45 164	687 165	713 420

1) Betriebe und Beschäftigte am Ende des Berichtsvierteljahres

2) anderweitig nicht genannt

Bauinstallation und Sonstiges Baugewerbe

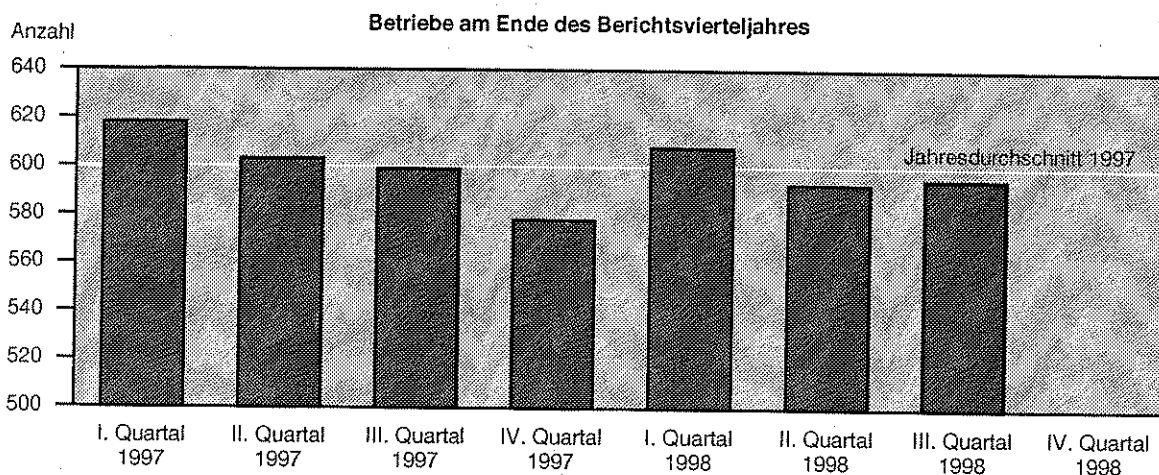
3. Betriebe, Beschäftigte, Arbeitsstunden, Löhne und Gehälter sowie Umsätze nach Verwaltungsbezirken für das 3. Berichtsvierteljahr 1998

Ergebnisse der Betriebe von Unternehmen mit 20 und mehr Beschäftigten

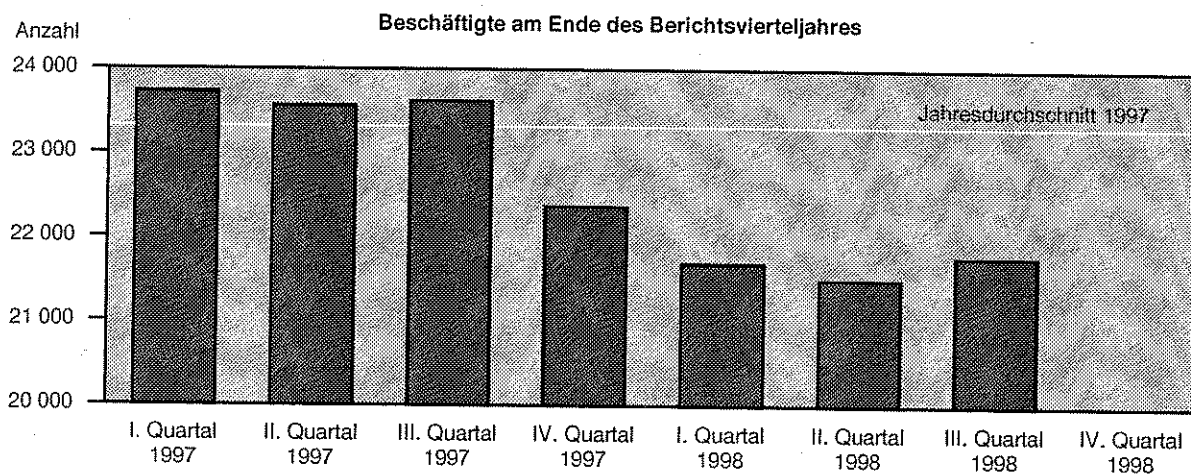
Verwaltungsbezirk	Betriebe ¹⁾	Beschäftigte ¹⁾		Geleistete Arbeits- stunden	Brutto-		Ausbaue- werblicher Umsatz	Gesamt- umsatz
		ins- gesamt	darunter Arbeiter		lohn- summe	gehalt- summe		
	Anzahl			1 000	1 000 DM			
Kreisfreie Städte								
Brandenburg an der Havel	21	798	629	244	5 123	1 775	22 609	23 816
Cottbus	30	1 289	1 061	436	9 302	3 017	47 735	48 359
Frankfurt (Oder)	18	906	747	306	6 697	1 696	38 754	38 794
Potsdam	26	1 618	1 332	521	12 374	4 112	46 009	48 051
Landkreise								
Barnim	37	1 179	984	387	8 434	2 635	40 356	42 097
Dahme-Spreewald	38	1 274	1 066	439	8 963	2 325	37 834	39 438
Elbe-Elster	25	1 008	864	367	6 704	1 720	29 200	30 945
Havelland	39	1 379	1 138	471	9 347	3 507	43 077	44 427
Märkisch-Oderland	40	1 572	1 338	534	11 401	2 842	51 157	54 830
Oberhavel	27	882	748	328	7 047	1 671	32 121	33 079
Oberspreewald-Lausitz	46	1 440	1 192	491	10 003	3 061	43 496	44 595
Oder-Spree	37	1 580	1 350	586	11 494	2 952	46 027	48 283
Ostprignitz-Ruppin	32	979	833	342	7 048	1 727	28 910	30 071
Potsdam-Mittelmark	61	1 716	1 414	594	12 541	3 636	54 584	55 270
Prignitz	17	551	443	181	3 373	1 302	15 413	18 176
Spree-Neiße	33	1 201	989	408	8 451	2 580	37 352	38 382
Teltow-Fläming	33	1 233	1 019	402	8 456	2 512	34 879	36 629
Uckermark	35	1 168	1 006	432	8 311	2 095	37 652	38 180
Land Brandenburg	595	21 773	18 153	7 469	155 069	45 164	687 165	713 420

1) Betriebe und Beschäftigte am Ende des Berichtsvierteljahres

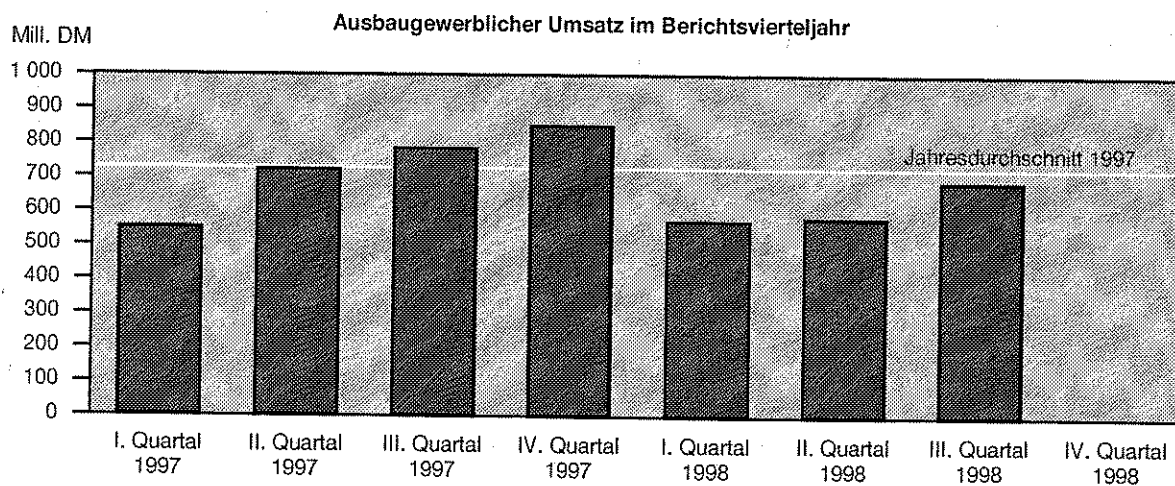
Bauinstallation und Sonstiges Baugewerbe (Vierteljahresbericht) Betriebe von Unternehmen mit 20 und mehr Beschäftigten



LDS Brandenburg 543/98



LDS Brandenburg 544/98



LDS Brandenburg 545/98

