

Statistische Berichte

E III 1 - vj 1 / 98

**Ausbaugewerbe
(Bauinstallation und
Sonstiges Baugewerbe)
im Land Brandenburg**

1. Vierteljahr 1998

Erarbeitet:

Landesamt für Datenverarbeitung und Statistik Brandenburg
Dezernat Baugewerbe, Bautätigkeit, Wohnungswesen

Herausgeber:

Landesamt für Datenverarbeitung und Statistik Brandenburg
Dezernat Öffentlichkeitsarbeit
Postfach 60 10 52
14410 Potsdam

Telefon: (0331) 39 403 - 405
Fax: (0331) 39 418
Internet: <http://www.brandenburg.de/lds/>
E-Mail: Info@lds.brandenburg.de

Erschienen im Juni 1998
Preis: 3,50 DM

Nachdruck, auch im Auszug, nur mit Quellenangabe gestattet!

Inhalt

	Seite
Vorbemerkungen	4
Bauinstallation und Sonstiges Baugewerbe	
Ergebnisse der Betriebe von Unternehmen mit 20 und mehr Beschäftigten	
1. Betriebe, Beschäftigte, Arbeitsstunden, Löhne und Gehälter sowie Umsätze	6
2. Betriebe, Beschäftigte, Arbeitsstunden, Löhne und Gehälter sowie Umsätze nach Wirtschaftszweigen für das 1. Berichtsvierteljahr 1998	7
3. Betriebe, Beschäftigte, Arbeitsstunden, Löhne und Gehälter sowie Umsätze nach Verwaltungsbezirken für das 1. Berichtsvierteljahr 1998	8

Vorbemerkungen

Rechtsgrundlagen

Gesetz über die Statistik im Produzierenden Gewerbe (ProdGewG) in der Fassung der Bekanntmachung vom 30. Mai 1980 (BGBl. I S. 641), zuletzt geändert durch Artikel 15 des 3. Statistikbereinigungsgesetzes vom 19. Dezember 1997 (BGBl. I S. 3158) und dem Gesetz über die Statistik für Bundeszwecke (Bundesstatistikgesetz-BStatG) vom 22. Januar 1987 (BGBl. I S. 462, 565), zuletzt geändert durch Artikel 2 des Gesetzes vom 17. Januar 1996 (BGBl. I S. 34).

Mit Beginn des Jahres 1996 ist die Umstellung der Baugewerbestatistiken auf die neue Wirtschaftszweigklassifikation erfolgt. Diese Klassifikation der „Wirtschaftszweige - Ausgabe 1993“ (WZ 93) ist die von der Europäischen Kommission genehmigte nationale Fassung der NACE Rev. 1 für die Bundesrepublik Deutschland und ersetzt die bisherige „Systematik der Wirtschaftszweige, Fassung für die Statistik im Produzierenden Gewerbe“ (SYPRO). Sie ist sowohl für die Erhebung als auch für die Darstellung der statistischen Daten anzuwenden.

Im Sinne des Gesetzes über die Statistik im Produzierenden Gewerbe werden dem Ausbaugewerbe die Gruppen „Bauinstallation“ (45.3) und „Sonstiges Baugewerbe“ (45.4) sowie „Vermietung von Baumaschinen und -geräten mit Bedienungspersonal“ (45.5) zugeordnet.

Die Gruppe 45.5 (Vermietung von Baumaschinen und -geräten mit Bedienungspersonal) ist nicht besetzt und wird nicht ausgewiesen.

Die Erhebung im Ausbaugewerbe (Bauinstallation und Sonstiges Baugewerbe) bei Betrieben mit 20 und mehr Beschäftigten wurde gemäß der Verordnung zur Änderung statistischer Rechtsvorschriften (Statistikänderungsverordnung - StatÄndV) vom 20. November 1996 (BGBl. I S. 1804) Artikel 2 § 2 ab 1997 von monatlicher auf vierteljährliche Periodizität umgestellt.

Die im folgenden dargestellten Ergebnisse betreffen die Betriebe/Unternehmen der Bauinstallation und des Sonstigen Baugewerbes. Zum vierteljährlichen Bericht im Ausbaugewerbe (Bauinstallation und Sonstiges Baugewerbe) melden die Baubetriebe von Unternehmen des Baugewerbes mit 20 und mehr Beschäftigten, Baubetriebe mit 20 und mehr Beschäftigten anderer Unternehmen sowie alle Arbeitsgemeinschaften.

Durch die im Gesetz des ProdGewG begrenzte Anzahl von 9 000 zu erfassenden ausbaugewerblichen Betrieben von Unternehmen des Ausbaugewerbes sowie von den anderen Unternehmen wurde vom Statistischen Bundesamt aus der jährlichen Erhebung im Ausbaugewerbe 1997 die Höchstzahl der vierteljährlich zu befragenden Einheiten je Land festgelegt. Die Auswahl der nicht zu befragenden Betriebe/Unternehmen erfolgte einheitlich in den Landesämtern anhand eines Stichprobenverfahrens. Im Land Brandenburg waren 118 Betriebe von Unternehmen aus der Auskunftspflicht zu entlassen. Die Angaben dieser Einheiten werden mit Hilfe eines maschinellen Schätzungsverfahrens oder durch teilweise freiwillige Auskunftserteilung in den vierteljährlichen Ergebnissen mit ausgewiesen.

Definitionen

Tätige Personen

Tätige Inhaber und tätige Mitinhaber, unbezahlt mithelfende Familienangehörige sowie alle in einem arbeitsrechtlichen Verhältnis zum Unternehmen/Betrieb stehenden Personen (Angestellte, Arbeiter, Auszubildende).

Bruttolöhne und Bruttogehälter

Bei den Bruttolöhnen und Bruttogehältern ist die Summe der lohnsteuerpflichtigen Bruttobezüge (Bar- und Sachbezüge) angegeben. Diese Beträge verstehen sich ohne Arbeitgeberanteile zur Kranken-Renten- und Arbeitslosenversicherung, ohne Beiträge zu den Sozialkassen des Baugewerbes, ohne Winterbau-Umlage, ohne Aufwendungen für die betrieblichen Alters-, Invaliditäts- und Hinterbliebenen-versorgung, ohne gezahltes Vorruhestandsgeld. Die Entgelte für Poliere und Meister sind zur Bruttolohn- und nicht zur Bruttogehaltssumme gerechnet.

Geleistete Arbeitsstunden

Alle von Inhabern, Angestellten, Arbeitern und Auszubildenden auf Baustellen, Bauhöfen und in Werkstätten tatsächlich geleisteten (nicht die bezahlten) Arbeitsstunden. Nicht einbezogen sind die für Bürotätigkeit geleisteten Arbeitsstunden.

Umsatz (ohne Umsatzsteuer)¹⁾

Als Umsatz gelten die dem Finanzamt für die Umsatzsteuer zu meldenden steuerbaren (steuerpflichtigen und steuerfreien) Beträge im Bundesgebiet einschließlich Umsatz aus Nachunternehmer-tätigkeit und Vergabe von Teilleistungen an Nachunternehmer.

Zeichenerklärung (nach DIN 55 301)

- 0 weniger als die Hälfte von 1 in der letzten besetzten Stelle, jedoch mehr als nichts
- nichts vorhanden (genau Null)
- ... Angabe fällt später an
- / keine Angabe, da Zahlenwert nicht sicher genug
- . Zahlenwert unbekannt oder geheimzuhalten
- x Tabellenfach gesperrt, weil Aussage nicht sinnvoll
- p vorläufige Zahl
- r berichtigte Zahl
- s geschätzte Zahl

Anmerkung: Abweichungen in den Summen erklären sich aus dem Runden der Einzelwerte.

Bauinstallation und Sonstiges Baugewerbe (Vierteljahresbericht)

1. Betriebe, Beschäftigte, Arbeitsstunden, Löhne und Gehälter sowie Umsätze

Ergebnisse der Betriebe von Unternehmen mit 20 und mehr Beschäftigten

Jahr Monat	Betriebe	Beschäftigte		Geleistete Arbeits- stunden	Brutto-		Ausbau- gewerblicher Umsatz	Gesamt- umsatz
		ins- gesamt	darunter Arbeiter		lohn- summe	gehalt- summe		
		Anzahl			1 000	1 000 DM		
1997 ¹⁾	600	23 315	19 477	31 080	669 394	194 629	2 903 272	3 038 450
1. Berichts- vierteljahr ²⁾	618	23 725	19 727	7 437	160 638	49 750	550 000	582 259
2. Berichts- vierteljahr ²⁾	603	23 558	19 726	7 967	168 202	49 019	720 592	750 376
3. Berichts- vierteljahr ²⁾	599	23 615	19 807	8 186	171 008	46 987	782 621	813 768
4. Berichts- vierteljahr ²⁾	578	22 363	18 648	7 490	169 546	48 873	850 059	892 047
1998								
1. Berichts- vierteljahr ²⁾	608	21 691	17 880	6 821	149 471	47 771	571 611	601 157

1) Betriebe und Beschäftigte im Durchschnitt der Quartale

2) Betriebe und Beschäftigte am Ende des Berichtsvierteljahres

Bauinstallation und Sonstiges Baugewerbe

2. Betriebe, Beschäftigte, Arbeitsstunden, Löhne und Gehälter sowie Umsätze nach Wirtschaftszweigen für das 1. Berichtsvierteljahr 1998

Ergebnisse der Betriebe von Unternehmen mit 20 und mehr Beschäftigten

WZ 93	Wirtschaftszweig	Betriebe ¹⁾	Beschäftigte ¹⁾		Geleistete Arbeits- stunden	Brutto-		Bauge- werblicher Umsatz	Gesamt- umsatz
			ins- gesamt	darunter Arbeiter		lohn- summe	gehalt- summe		
			Anzahl			1 000	1 000 DM		
45.3	Bauinstallation zusammen	426	15 784	12 825	4 963	106 454	36 927	436 595	461 527
	darunter								
45.31.0	Elektroinstallation	152	5 458	4 467	1 771	35 813	10 949	134 937	145 080
45.32.0	Dämmung gegen Kälte, Wärme, Schall und Erschütterung	46	1 576	1 346	475	12 403	3 388	46 469	47 500
45.33.1	Klempnerei, Gas- und Wasserinstallation	55	1 852	1 528	598	12 302	4 435	50 768	52 001
45.33.2	Installation von Heizungs-, Lüftungs-, Klima- und gesundheitstechnischen Anlagen	169	6 503	5 173	2 004	43 053	17 030	195 934	208 431
45.4	Sonstiges Baugewerbe (ohne Bauinstallation)	182	5 907	5 055	1 858	43 017	10 844	135 015	139 630
	darunter								
45.42.0	Bautischlerei	25	715	560	233	4 598	1 694	20 177	20 274
45.43.2	Fliesen-, Platten- und Mosaiklegerei	32	743	630	230	6 374	1 329	17 639	18 125
45.44.1	Maler- und Lackierer- gewerbe	89	3 384	2 977	1 078	24 640	5 388	65 554	67 860
45.45.3	Ausbaugewerbe a.n.g. ²⁾	7	187	163	60	1 339	300	4 587	4 899
45.3-45.4	Bauinstallation und sonstiges Baugewerbe	608	21 691	17 880	6 821	149 471	47 771	571 611	601 157

1) Betriebe und Beschäftigte am Ende des Berichtsvierteljahres

2) anderweitig nicht genannt

Bauinstallation und Sonstiges Baugewerbe

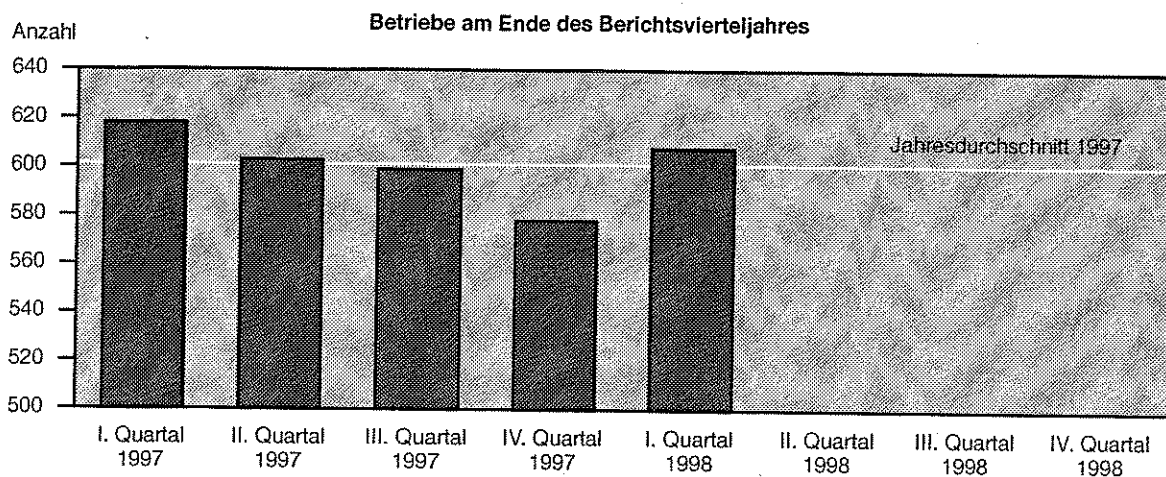
3. Betriebe, Beschäftigte, Arbeitsstunden, Löhne und Gehälter sowie Umsätze nach Verwaltungsbezirken für das 1. Berichtsvierteljahr 1998

Ergebnisse der Betriebe von Unternehmen mit 20 und mehr Beschäftigten

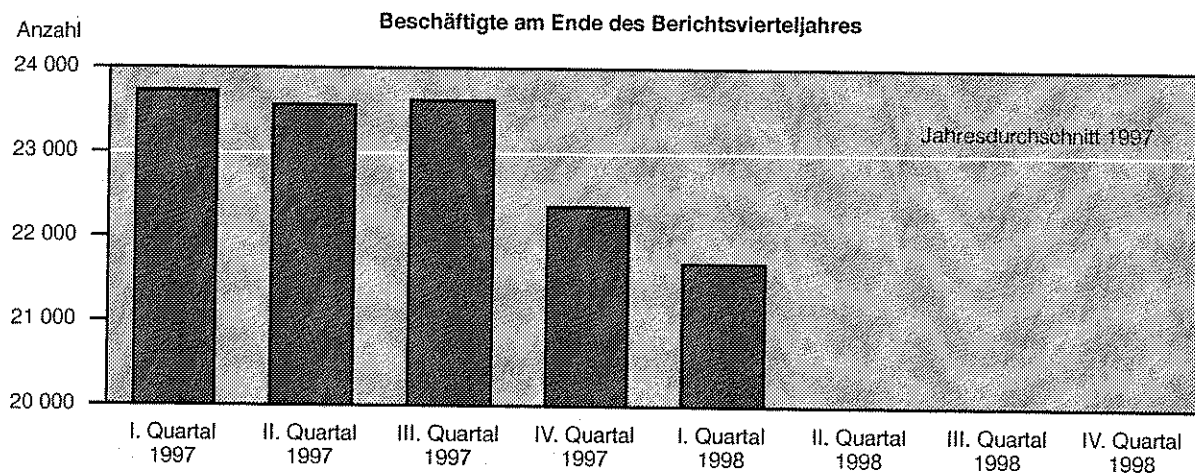
Verwaltungsbezirk	Betriebe ¹⁾	Beschäftigte ¹⁾		Geleistete Arbeits- stunden	Brutto-		Ausbaue- werblicher Umsatz	Gesamt- umsatz
		ins- gesamt	darunter Arbeiter		lohn- summe	gehalt- summe		
		Anzahl			1 000	1 000 DM		
Kreisfreie Städte								
Brandenburg an der Havel	22	828	643	264	5 420	2 095	21 465	22 615
Cottbus	32	1 423	1 165	481	9 692	3 268	43 251	43 983
Frankfurt (Oder)	19	857	699	236	5 858	1 876	20 850	20 873
Potsdam	27	1 518	1 237	404	11 121	3 902	34 200	36 110
Landkreise								
Barnim	37	1 177	976	367	8 331	2 574	31 119	32 387
Dahme-Spreewald	39	1 392	1 124	442	9 883	3 003	36 811	38 212
Elbe-Elster	26	939	798	294	5 515	1 737	23 794	25 310
Havelland	39	1 428	1 173	444	9 306	3 512	37 589	38 806
Märkisch-Oderland	41	1 490	1 252	471	10 609	2 837	47 666	54 053
Oberhavel	27	846	701	268	6 521	1 724	25 195	26 411
Oberspreewald-Lausitz	46	1 455	1 199	481	9 845	3 160	32 928	34 112
Oder-Spree	38	1 514	1 281	496	10 937	3 263	39 726	42 322
Ostprignitz-Ruppin	32	948	800	321	6 383	1 790	22 484	23 524
Potsdam-Mittelmark	63	1 790	1 461	587	13 021	4 462	53 804	55 303
Prignitz	17	551	441	166	3 220	1 313	13 398	15 945
Spree-Neiße	34	1 201	969	338	8 357	2 674	30 424	32 229
Teltow-Fläming	33	1 202	994	379	8 013	2 627	29 485	31 054
Uckermark	36	1 132	967	380	7 439	1 954	27 422	27 908
Land Brandenburg	608	21 691	17 880	6 821	149 471	47 771	571 611	601 157

1) Betriebe und Beschäftigte am Ende des Berichtsvierteljahres

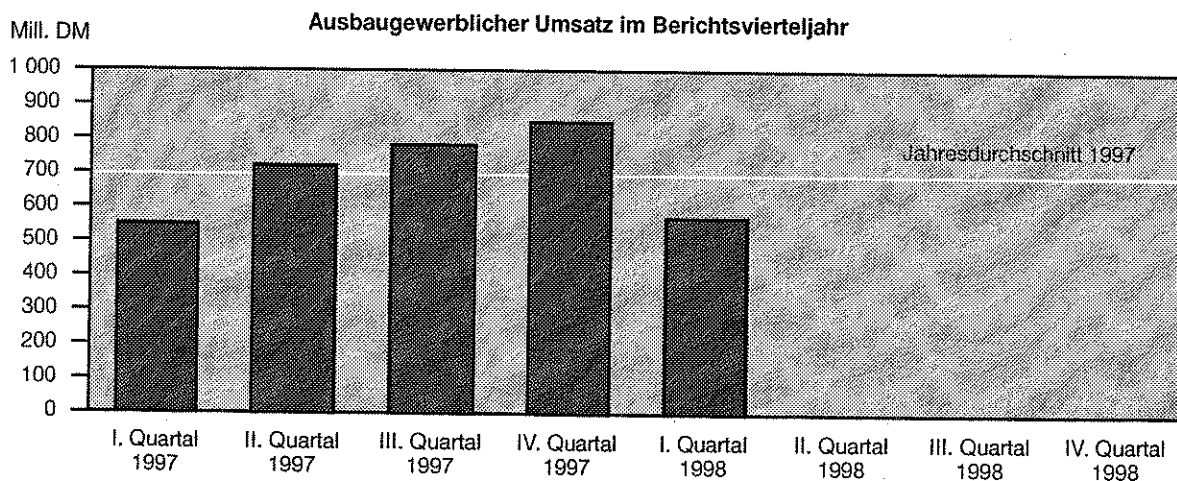
Bauinstallation und Sonstiges Baugewerbe (Vierteljahresbericht) Betriebe von Unternehmen mit 20 und mehr Beschäftigten



LDS Brandenburg 204/98



LDS Brandenburg 205/98



LDS Brandenburg 206/98

