



E III 1 - vj 03/05

Bauinstallation und Sonstiges Ausbaugewerbe im Land Brandenburg 3. Vierteljahr 2005

Herausgeber:

Landesbetrieb für Datenverarbeitung und Statistik • Dez. Informationsmanagement • PF 60 10 52
14410 Potsdam • Telefon: 0331 39-444 • Fax: 0331 39-418 • info@lds.brandenburg.de • www.lds-bb.de

Erschienen im Dezember 2005

Preis Printversion: 5,45 EUR

© Landesbetrieb für Datenverarbeitung und Statistik, Potsdam, 2005

Für nichtgewerbliche Zwecke sind Vervielfältigung und unentgeltliche Verbreitung, auch auszugsweise, mit Quellenangabe gestattet.
Die Verbreitung, auch auszugsweise, über elektronische Systeme/Datenträgern bedarf der vorherigen Zustimmung.
Alle übrigen Rechte bleiben vorbehalten.

Inhaltsverzeichnis

Seite

Vorbemerkung	2
Ergebnisse der Betriebe von Unternehmen mit 20 und mehr Beschäftigten	
1. Betriebe, Beschäftigte, Arbeitsstunden, Löhne und Gehälter sowie Umsätze	3
2. Betriebe, Beschäftigte, Arbeitsstunden, Löhne und Gehälter sowie Umsätze nach Wirtschaftszweigen für das 3. Berichtsvierteljahr 2005	4
3. Betriebe, Beschäftigte, Arbeitsstunden, Löhne und Gehälter sowie Umsätze nach Verwaltungsbezirken für das 3. Berichtsvierteljahr 2005	5

Vorbemerkung

Rechtsgrundlagen

Gesetz über die Statistik im Produzierenden Gewerbe (ProdGewStatG) in der Fassung der Bekanntmachung vom 21. März 2002 (BGBl. S. 1181).

Gesetz über die Statistik für Bundeszwecke (Bundesstatistikgesetz-BStatG) vom 22. Januar 1987 (BGBl. I S. 462, 565) in der jeweils zuletzt geänderten aktuellen Fassung.

Die im Folgenden dargestellten Ergebnisse betreffen die Betriebe/Unternehmen der Bauinstallation und des Sonstigen Ausbaugewerbes. Zum vierteljährlichen Bericht im Ausbaugewerbe (Bauinstallation und Sonstiges Ausbaugewerbe) melden die Baubetriebe von Unternehmen des Baugewerbes mit 20 und mehr Beschäftigten, Baubetriebe mit 20 und mehr Beschäftigten anderer Unternehmen sowie alle Arbeitsgemeinschaften.

Die Erhebung als auch die Darstellung der Ergebnisse erfolgt nach der **Klassifikation der Wirtschaftszweige - Ausgabe 2003 (WZ 2003)**. Im Sinne des ProdGewStatG werden dem Ausbaugewerbe die Gruppen „Bauinstallation“ (45.3) und „Sonstiges Ausbaugewerbe“ (45.4) sowie „Vermietung von Baumaschinen und –geräten mit Bedienungspersonal“ (45.5) zugeordnet.

Jahresergebnisse

Die Jahresergebnisse für die erhobenen Betriebe nach Wirtschaftszweigen, Beschäftigtengrößenklassen und Verwaltungsbezirken erscheinen im Bericht E III 1 - vj 4 / JJ.

Definitionen

Beschäftigte

Tätige Inhaber und Mitinhaber, unbezahlt mithelfende Familienangehörige sowie alle in einem arbeitsrechtlichen Verhältnis zum Unternehmen/Betrieb stehenden Personen (Angestellte, Arbeiter, Auszubildende).

Bruttolöhne und Bruttogehälter

Bei den Bruttolöhnen und Bruttogehältern ist die Summe der lohnsteuerpflichtigen Bruttobezüge (Bar- und Sachbezüge) angegeben. Diese Beträge verstehen sich ohne Arbeitgeberanteile zur Kranken-, Renten- und Arbeitslosenversicherung, ohne Beiträge zu den Sozialkassen des Baugewerbes, ohne Winterbau-Umlage, ohne Aufwendungen für die betriebliche Alters-, Invaliditäts- und Hinterbliebenenversorgung, ohne gezahltes Vorruhestandsgeld. Die Entgelte für Poliere und Meister sind zur Bruttolohn- und nicht zur Bruttogehaltssumme gerechnet.

Geleistete Arbeitsstunden

Alle von Inhabern, Angestellten, Arbeitern und Auszubildenden auf Baustellen, Bauhöfen und in Werkstätten tatsächlich geleisteten (nicht die bezahlten) Arbeitsstunden. Nicht einbezogen sind die für Bürotätigkeit geleisteten Arbeitsstunden.

Umsatz (ohne Umsatzsteuer)

Als Umsatz gelten die dem Finanzamt für die Umsatzsteuer zu meldenden steuerbaren (steuerpflichtigen und steuerfreien) Beträge im Bundesgebiet einschl. Umsätze aus Subunternehmertätigkeit und aus Vergabe von Teilleistungen an Subunternehmer. Anzahlungen für Teilleistungen oder Vorauszahlungen vor Ausführung der entsprechenden Lieferungen oder Leistungen werden gemäß § 13 Umsatzsteuergesetz einbezogen.

Zeichenerklärung (nach DIN 55 301)

- 0 weniger als die Hälfte von 1 in der letzten besetzten Stelle, jedoch mehr als nichts
- nichts vorhanden (genau Null)
- . Zahlenwert unbekannt oder geheimzuhalten
- ... Zahlenwert lag bei Redaktionsschluss noch nicht vor

Anmerkung: Abweichungen in den Summen erklären sich aus dem Runden der Einzelwerte.

Bauinstallation und Sonstiges Ausbaugewerbe (Vierteljahresbericht)

1. Betriebe, Beschäftigte, Arbeitsstunden, Löhne und Gehälter sowie Umsätze

Ergebnisse der Betriebe von Unternehmen mit 20 und mehr Beschäftigten

Jahr Vierteljahr	Betriebe	Beschäftigte		Geleistete Arbeits- stunden	Brutto-		Ausbaue- werblicher Umsatz	Gesamt- umsatz
		insgesamt	darunter Arbeiter		lohn- summe	gehalt- summe		
	Anzahl			1 000	1 000 EUR			
2004 ¹⁾	250	8 481	6 942	10 976	128 174	45 596	619 345	655 811
1. Berichtsvierteljahr ²⁾	258	8 424	6 821	2 601	30 407	11 535	121 858	129 279
2. Berichtsvierteljahr ²⁾	251	8 600	7 047	2 774	32 014	11 215	150 992	158 565
3. Berichtsvierteljahr ²⁾	245	8 564	7 077	2 878	33 295	10 594	162 758	171 825
4. Berichtsvierteljahr ²⁾	245	8 334	6 824	2 723	32 458	12 254	183 737	196 143
2005								
1. Berichtsvierteljahr ²⁾	230	7 388	5 925	2 175	26 364	10 090	107 543	111 749
2. Berichtsvierteljahr ²⁾	220	7 502	6 071	2 447	28 357	10 495	135 225	141 500
3. Berichtsvierteljahr ²⁾	216	7 649	6 203	2 621	30 232	10 417	150 894	157 967
4. Berichtsvierteljahr ²⁾
Veränderung zum Vorquartal in %	-1,8	2,0	2,2	7,1	6,6	-0,7	11,6	11,6
Vorjahresquartal in %	-11,8	-10,7	-12,3	-8,9	-9,2	-1,7	-7,3	-8,1
Vorjahreszeitraum in %	-11,7	-11,9	-13,1	-12,2	-11,2	-7,0	-9,6	-10,5

1) Betriebe und Beschäftigte im Durchschnitt der Quartale

2) Betriebe und Beschäftigte am Ende des Berichtsvierteljahres

Bauinstallation und Sonstiges Ausbaugewerbe

2. Betriebe, Beschäftigte, Arbeitsstunden, Löhne und Gehälter sowie Umsätze nach Wirtschaftszweigen für das 3. Berichtsvierteljahr 2005

Ergebnisse der Betriebe von Unternehmen mit 20 und mehr Beschäftigten

WZ 2003	Wirtschaftszweig	Betriebe ¹⁾	Beschäftigte ¹⁾		Geleistete Arbeits- stunden	Brutto-		Ausbaue- werblicher Umsatz	Gesamt- umsatz
			insgesamt	darunter Arbeiter		lohn- summe	gehalt- summe		
		Anzahl			1 000	1 000 EUR			
45.3	Bauinstallation	156	5 829	4 671	1 964	22 407	8 301	117 558	122 567
45.31	Elektroinstallation	71	2 808	2 323	1 002	10 803	3 668	49 699	53 128
45.32	Dämmung gegen Kälte, Wärme, Schall und Erschütterung	10
45.33	Klempnerei, Gas-, Wasser-, Heizungs- und Lüftungsinstallation	72	2 469	1 886	751	8 886	3 903	55 463	56 610
45.34	Sonstige Bauinstallation	3
45.4– 45.5	Sonstiges Ausbaugewerbe und Vermietung ³⁾	60	1 820	1 532	657	7 826	2 117	33 336	35 399
45.41	Stukkateurgewerbe, Gipserei u. Verputzerei	7	202	166	76	1 001	295	4 747	5 430
45.42	Bautischlerei und -schlosserei	4	147	124	57	490	184	2 659	2 660
45.43	Fußboden-, Fliesen- und Platten- legerei, Raumausstattung	13	291	228	97	1 212	444	5 914	6 073
45.44	Maler- und Glaser- gewerbe	31	992	857	355	4 247	916	16 009	16 441
45.45	Baugewerbe a.n.g. ²⁾	3
45.50	Vermietung v. Baumasch. u. -gerät. m. Bedienungspersonal	2
45.3– 45.5	Bauinstallation und Sonstiges Ausbaugewerbe und Vermietung ³⁾	216	7 649	6 203	2 621	30 232	10 417	150 894	157 967

1) Betriebe und Beschäftigte am Ende des Berichtsvierteljahres

2) anderweitig nicht genannt

3) Vermietung von Baumaschinen und -geräten mit Bedienungspersonal

Bauinstallation und Sonstiges Ausbaugewerbe




3. Betriebe, Beschäftigte, Arbeitsstunden, Löhne und Gehälter sowie Umsätze nach Verwaltungsbezirken für das 3. Berichtsvierteljahr 2005




Ergebnisse der Betriebe von Unternehmen mit 20 und mehr Beschäftigten

Verwaltungsbezirk	Betriebe ¹⁾	Beschäftigte ¹⁾		Geleistete Arbeits- stunden	Brutto-		Ausbauge- werblicher Umsatz	Gesamt- umsatz
		insgesamt	darunter Arbeiter		lohn- summe	gehalt- summe		
	Anzahl			1 000	1 000 EUR			
Kreisfreie Städte								
Brandenburg an der Havel	10	357	289	106	1 296	495	6 076	6 233
Cottbus	6	236	195	78	1 044	344	5 701	6 210
Frankfurt (Oder)	6	345	284	112	1 470	388	6 838	7 008
Potsdam	11	426	321	135	1 641	687	7 992	8 185
Landkreise								
Barnim	15	400	342	143	1 568	480	6 756	7 104
Dahme-Spreewald	11	391	315	119	1 513	504	6 357	6 643
Elbe-Elster	9	279	214	104	1 166	393	7 181	7 953
Havelland	12	447	368	140	1 535	609	7 015	7 223
Märkisch-Oderland	20	768	613	244	3 103	1 196	18 856	20 273
Oberhavel	9	275	223	95	1 129	491	3 914	3 916
Oberspreewald-Lausitz	11	477	374	169	1 799	884	9 532	9 658
Oder-Spree	18	744	603	274	2 925	943	15 648	15 767
Ostprignitz-Ruppin	8	262	224	98	1 111	296	4 755	4 757
Potsdam-Mittelmark	18	534	430	187	2 020	615	10 617	10 642
Prignitz	10	260	202	99	1 131	367	5 421	7 685
Spree-Neiße	11	354	295	115	1 420	403	5 121	5 153
Teltow-Fläming	13	376	301	139	1 481	510	11 390	11 481
Uckermark	18	718	610	265	2 879	813	11 724	12 075
Land Brandenburg	216	7 649	6 203	2 621	30 232	10 417	150 894	157 967

1) Betriebe und Beschäftigte am Ende des Berichtsvierteljahres

Veröffentlichungen des Landesbetriebes für Datenverarbeitung und Statistik (Land Brandenburg) im November 2005

Veröffentlichungen können beim Landesbetrieb für Datenverarbeitung und Statistik Brandenburg - Dezernat Informationsmanagement -
Postfach 60 10 52, 14410 Potsdam (Dortustraße 46), Fax: 0331 39-418, E-Mail: vertrieb@lds.brandenburg.de bezogen werden.
Medium der Veröffentlichungen:  - Print,  - Disketten,  - CD-ROM, [www](http://www.lds-bb.de/ldsbb/download) - kostenloser Download unter www.lds-bb.de/ldsbb/download.

Kennziffer	Titel	Preis in EUR		
		www		 / 
A I 1 - m 07/05	Bevölkerungsstand, Juli 2005	X	5,10	20,00
A II 1 - m 08/05	Eheschließungen, Geborene und Gestorbene, August 2005	X	5,15	20,00
	Wanderungen			
A III 1 - m 07/05	- Juli 2005	X	5,15	20,00
A III 1 - m 08/05	- August 2005	X	5,15	20,00
A IV 3, A IV 10 - j/04	Sterbefälle nach Todesursachen einschließlich vorsätzlicher Selbstbeschädigung 2004	X	6,70	20,00
	Arbeitsmarkt			
A VI 7 - m 09/05	- September 2005	X	6,35	20,00
A VI 7 - m 10/05	- Oktober 2005	X	6,35	20,00
	Bundestagswahl 18.09.2005			
B VII 1 - 4/05	- Endgültiges Ergebnis nach Gemeinden	X	11,40	
B VII 1 - 5/05	- Repräsentative Wahlstatistik	X	6,30	
C II 1 - m 09/05	Ernteberichterstattung über Feldfrüchte und Grünland, September 2005	X	5,50	20,00
C III 2 - m 09/05	Schlachtungen und Fleischerzeugung, September 2005	X	5,25	20,00
	An- und Abmeldungen gewerblicher Arbeitsstätten			
D I 2 - m 08/05	- August 2005	X	6,25	20,00
D I 2 - m 09/05	- September 2005	X	6,25	20,00
	Verarbeitendes Gewerbe sowie Bergbau und Gewinnung von Steinen und Erden			
E I 1; 3 - m 09/05	- Betriebsergebnisse und Auftragseingangindex, September 2005	X	7,15	20,00
E I 2 - m 09/05	- Produktionsindex, September 2005	X	5,70	20,00
E I 6 - j/04	- Investitionen 2004	X	6,20	20,00
	Vorbereitende Baustellenarbeiten, Hoch- und Tiefbau (Bauhauptgewerbe)			
E II 1 - m 09/05	- September 2005	X	6,15	20,00
E II 2 - j/05	- Totalerhebung 2005	X	5,75	20,00
E III 2 - j/05	Bauinstallation und Sonstiges Ausbaugewerbe, Jährliche Erhebung 2005	X	5,60	20,00
F II 1; 2 - m 09/05	Baugenehmigungen und Baufertigstellungen, September 2005	X	5,95	20,00
	Aus- und Einfuhr			
G III 1; 3 - j/04	- Endgültige Ergebnisse 2004		3,30	
G III 1; 3 - m 08/05	- August 2005, Vorläufige Ergebnisse		3,30	
G III 1; 3 - m 09/05	- September 2005, Vorläufige Ergebnisse		3,30	
G IV 1 - m 09/05	Gäste und Übernachtungen im Fremdenverkehr, September 2005	X	6,75	20,00
	Straßenverkehrsunfälle			
H I 1 - m 09/05	- September 2005, Vorläufiges Ergebnis	X	5,15	20,00
H I 1 - m 08/05	- August 2005, Endgültiges Ergebnis		3,30	
H I 5 - j/04	Personenverkehr mit Bussen und Bahnen 2004	X	5,80	20,00
	Binnenschifffahrt			
H II 1 - m 09/05	- September 2005	X	5,85	20,00
H II 1 - m 10/05	- Oktober 2005	X	5,85	20,00
K V 4 - j/04	Jugendhilfe 2004, Vorläufige Schutzmaßnahmen	X	5,65	20,00
K VI 1 - j/04	Leistungen an Asylbewerber Teil 2: Empfänger von Regelleistungen 2004	X	6,40	20,00
M I 2 - m 11/05	Verbraucherpreisindex, November 2005	X	6,45	20,00
O II 3 - 5j/03	Einnahmen und Ausgaben privater Haushalte 2003, Einkommens- und Verbrauchsstichprobe	X	6,10	20,00
Verzeichnis	Behördenverzeichnis 2005		8,00	23,00
Daten+Analysen 3/2005	Familien in Brandenburg		13,80	