



---

## E III 1 - vj 02/05

## Bauinstallation und Sonstiges Ausbaugewerbe im Land Brandenburg 2. Vierteljahr 2005

---

### Herausgeber:

Landesbetrieb für Datenverarbeitung und Statistik • Dez. Informationsmanagement • PF 60 10 52  
14410 Potsdam • Telefon: 0331 39-444 • Fax: 0331 39-418 • [info@lds.brandenburg.de](mailto:info@lds.brandenburg.de) • [www.lds-bb.de](http://www.lds-bb.de)

Erschienen im August 2005

Preis Printversion: 5,45 EUR

© Landesbetrieb für Datenverarbeitung und Statistik, Potsdam, 2005

Für nichtgewerbliche Zwecke sind Vervielfältigung und unentgeltliche Verbreitung, auch auszugsweise, mit Quellenangabe gestattet.  
Die Verbreitung, auch auszugsweise, über elektronische Systeme/Datenträgern bedarf der vorherigen Zustimmung.  
Alle übrigen Rechte bleiben vorbehalten.

### Inhaltsverzeichnis

### Seite

Vorbemerkung	2
Ergebnisse der Betriebe von Unternehmen mit 20 und mehr Beschäftigten	
1. Betriebe, Beschäftigte, Arbeitsstunden, Löhne und Gehälter sowie Umsätze	3
2. Betriebe, Beschäftigte, Arbeitsstunden, Löhne und Gehälter sowie Umsätze nach Wirtschaftszweigen für das 2. Berichtsvierteljahr 2005	4
3. Betriebe, Beschäftigte, Arbeitsstunden, Löhne und Gehälter sowie Umsätze nach Verwaltungsbezirken für das 2. Berichtsvierteljahr 2005	5

## Vorbemerkung

### Rechtsgrundlagen

Gesetz über die Statistik im Produzierenden Gewerbe (ProdGewStatG) in der Fassung der Bekanntmachung vom 21. März 2002 (BGBl. S. 1181).

Gesetz über die Statistik für Bundeszwecke (Bundesstatistikgesetz-BStatG) vom 22. Januar 1987 (BGBl. I S. 462, 565) in der jeweils zuletzt geänderten aktuellen Fassung.

Die im Folgenden dargestellten Ergebnisse betreffen die Betriebe/Unternehmen der Bauinstallation und des Sonstigen Ausbaugewerbes. Zum vierteljährlichen Bericht im Ausbaugewerbe (Bauinstallation und Sonstiges Ausbaugewerbe) melden die Baubetriebe von Unternehmen des Baugewerbes mit 20 und mehr Beschäftigten, Baubetriebe mit 20 und mehr Beschäftigten anderer Unternehmen sowie alle Arbeitsgemeinschaften.

Die Erhebung als auch die Darstellung der Ergebnisse erfolgt nach der **Klassifikation der Wirtschaftszweige - Ausgabe 2003 (WZ 2003)**. Im Sinne des ProdGewStatG werden dem Ausbaugewerbe die Gruppen „Bauinstallation“ (45.3) und „Sonstiges Ausbaugewerbe“ (45.4) sowie „Vermietung von Baumaschinen und –geräten mit Bedienungspersonal“ (45.5) zugeordnet.

### Jahresergebnisse

Die Jahresergebnisse für die erhobenen Betriebe nach Wirtschaftszweigen, Beschäftigtengrößenklassen und Verwaltungsbezirken erscheinen im Bericht E III 1 - vj 4 / JJ.

## Definitionen

### Beschäftigte

Tätige Inhaber und Mitinhaber, unbezahlt mithelfende Familienangehörige sowie alle in einem arbeitsrechtlichen Verhältnis zum Unternehmen/Betrieb stehenden Personen (Angestellte, Arbeiter, Auszubildende).

### Bruttolöhne und Bruttogehälter

Bei den Bruttolöhnen und Bruttogehältern ist die Summe der lohnsteuerpflichtigen Bruttobezüge (Bar- und Sachbezüge) angegeben. Diese Beträge verstehen sich ohne Arbeitgeberanteile zur Kranken-, Renten- und Arbeitslosenversicherung, ohne Beiträge zu den Sozialkassen des Baugewerbes, ohne Winterbau-Umlage, ohne Aufwendungen für die betriebliche Alters-, Invaliditäts- und Hinterbliebenenversorgung, ohne gezahltes Vorruhestandsgeld. Die Entgelte für Poliere und Meister sind zur Bruttolohn- und nicht zur Bruttogehaltssumme gerechnet.

### Geleistete Arbeitsstunden

Alle von Inhabern, Angestellten, Arbeitern und Auszubildenden auf Baustellen, Bauhöfen und in Werkstätten tatsächlich geleisteten (nicht die bezahlten) Arbeitsstunden. Nicht einbezogen sind die für Bürotätigkeit geleisteten Arbeitsstunden.

### Umsatz (ohne Umsatzsteuer)

Als Umsatz gelten die dem Finanzamt für die Umsatzsteuer zu meldenden steuerbaren (steuerpflichtigen und steuerfreien) Beträge im Bundesgebiet einschl. Umsätze aus Subunternehmertätigkeit und aus Vergabe von Teilleistungen an Subunternehmer. Anzahlungen für Teilleistungen oder Vorauszahlungen vor Ausführung der entsprechenden Lieferungen oder Leistungen werden gemäß § 13 Umsatzsteuergesetz einbezogen.

### Zeichenerklärung (nach DIN 55 301)

- 0 weniger als die Hälfte von 1 in der letzten besetzten Stelle, jedoch mehr als nichts
- nichts vorhanden (genau Null)
- . Zahlenwert unbekannt oder geheimzuhalten
- ... Zahlenwert lag bei Redaktionsschluss noch nicht vor

**Anmerkung:** Abweichungen in den Summen erklären sich aus dem Runden der Einzelwerte.

# Bauinstallation und Sonstiges Ausbaugewerbe (Vierteljahresbericht)

## 1. Betriebe, Beschäftigte, Arbeitsstunden, Löhne und Gehälter sowie Umsätze

Ergebnisse der Betriebe von Unternehmen mit 20 und mehr Beschäftigten

Jahr Vierteljahr	Betriebe	Beschäftigte		Geleistete Arbeits- stunden	Brutto-		Ausbaue- werblicher Umsatz	Gesamt- umsatz
		insgesamt	darunter Arbeiter		lohn- summe	gehalt- summe		
	Anzahl			1 000	1 000 EUR			
2004 <sup>1)</sup>	250	8 481	6 942	10 976	128 174	45 596	619 345	655 811
1. Berichtsvierteljahr <sup>2)</sup>	258	8 424	6 821	2 601	30 407	11 535	121 858	129 279
2. Berichtsvierteljahr <sup>2)</sup>	251	8 600	7 047	2 774	32 014	11 215	150 992	158 565
3. Berichtsvierteljahr <sup>2)</sup>	245	8 564	7 077	2 878	33 295	10 594	162 758	171 825
4. Berichtsvierteljahr <sup>2)</sup>	245	8 334	6 824	2 723	32 458	12 254	183 737	196 143
2005								
1. Berichtsvierteljahr <sup>2)</sup>	230	7 388	5 925	2 175	26 364	10 090	107 543	111 749
2. Berichtsvierteljahr <sup>2)</sup>	220	7 502	6 071	2 447	28 357	10 495	135 225	141 500
3. Berichtsvierteljahr <sup>2)</sup>	...	...	...	...	...	...	...	...
4. Berichtsvierteljahr <sup>2)</sup>	...	...	...	...	...	...	...	...
Veränderung zum Vorquartal in %	-4,3	1,5	2,5	12,5	7,6	4,0	25,7	26,6
Vorjahresquartal in %	-12,4	-12,8	-13,8	-11,8	-11,4	-6,4	-10,4	-10,8
Vorjahreszeitraum in %	-11,6	-12,5	-13,5	-14,0	-12,3	-9,5	-11,0	-12,0

1) Betriebe und Beschäftigte im Durchschnitt der Quartale

2) Betriebe und Beschäftigte am Ende des Berichtsvierteljahres

# Bauinstallation und Sonstiges Ausbaugewerbe

## 2. Betriebe, Beschäftigte, Arbeitsstunden, Löhne und Gehälter sowie Umsätze nach Wirtschaftszweigen für das 2. Berichtsvierteljahr 2005

Ergebnisse der Betriebe von Unternehmen mit 20 und mehr Beschäftigten

WZ 2003	Wirtschaftszweig	Betriebe <sup>1)</sup>	Beschäftigte <sup>1)</sup>		Geleistete Arbeits- stunden	Brutto-		Ausbaue- werblicher Umsatz	Gesamt- umsatz
			insgesamt	darunter Arbeiter		lohn- summe	gehalt- summe		
		Anzahl			1 000	1 000 EUR			
45.3	Bauinstallation	158	5 697	4 569	1 825	21 181	8 309	106 991	111 703
45.31	Elektroinstallation	73	2 811	2 313	948	10 609	3 668	52 859	55 827
45.32	Dämmung gegen Kälte, Wärme, Schall und Erschütterung	10	.	.	.	.	.	.	.
45.33	Klempnerei, Gas-, Wasser-, Heizungs- und Lüftungsinstallation	72	2 365	1 828	716	8 270	3 820	43 679	44 961
45.34	Sonstige Bauinstallation	3	.	.	.	.	.	.	.
45.4– 45.5	Sonstiges Ausbaugewerbe und Vermietung <sup>3)</sup>	62	1 805	1 502	622	7 176	2 186	28 235	29 797
45.41	Stukkateurgewerbe, Gipserei u. Verputzerei	7	198	159	61	850	307	3 650	3 794
45.42	Bautischlerei und -schlosserei	4	154	130	63	485	197	2 626	2 627
45.43	Fußboden-, Fliesen- und Platten- legerei, Raumausstattung	13	287	224	92	1 019	440	4 572	4 795
45.44	Maler- und Glaser- gewerbe	33	983	836	332	3 850	960	12 929	13 417
45.45	Baugewerbe a.n.g. <sup>2)</sup>	3	.	.	.	.	.	.	.
45.50	Vermietung v. Baumasch. u. -gerät. m. Bedienungspersonal	2	.	.	.	.	.	.	.
45.3– 45.5	Bauinstallation und Sonstiges Ausbaugewerbe und Vermietung <sup>3)</sup>	220	7 502	6 071	2 447	28 357	10 495	135 225	141 500

1) Betriebe und Beschäftigte am Ende des Berichtsvierteljahres

2) anderweitig nicht genannt

3) Vermietung von Baumaschinen und -geräten mit Bedienungspersonal

## Bauinstallation und Sonstiges Ausbaugewerbe




### 3. Betriebe, Beschäftigte, Arbeitsstunden, Löhne und Gehälter sowie Umsätze nach Verwaltungsbezirken für das 2. Berichtsvierteljahr 2005




Ergebnisse der Betriebe von Unternehmen mit 20 und mehr Beschäftigten

Verwaltungsbezirk	Betriebe <sup>1)</sup>	Beschäftigte <sup>1)</sup>		Geleistete Arbeits- stunden	Brutto-		Ausbaue- werblicher Umsatz	Gesamt- umsatz
		insgesamt	darunter Arbeiter		lohn- summe	gehalt- summe		
	Anzahl			1 000	1 000 EUR			
Kreisfreie Städte								
Brandenburg an der Havel	10	340	267	103	1 129	461	6 390	6 543
Cottbus	6	230	187	75	996	350	4 065	4 585
Frankfurt (Oder)	6	341	282	103	1 351	353	7 165	7 345
Potsdam	12	450	343	140	1 697	814	7 237	7 398
Landkreise								
Barnim	15	376	319	118	1 355	438	5 345	5 807
Dahme-Spreewald	11	375	302	122	1 448	491	6 189	6 457
Elbe-Elster	10	296	229	100	1 097	388	5 984	6 236
Havelland	12	416	340	137	1 399	619	5 964	6 134
Märkisch-Oderland	21	788	631	254	3 226	1 366	19 067	20 457
Oberhavel	9	264	212	78	1 015	477	5 858	5 863
Oberspreewald-Lausitz	11	453	377	152	1 716	724	7 789	7 982
Oder-Spree	18	723	585	234	2 530	1 028	12 564	12 764
Ostprignitz-Ruppin	8	241	206	92	1 002	229	3 019	3 042
Potsdam-Mittelmark	18	553	436	186	2 027	672	8 527	8 534
Prignitz	10	253	194	95	1 097	354	4 548	6 416
Spree-Neiße	11	328	268	96	1 191	366	4 529	4 577
Teltow-Fläming	14	376	299	129	1 569	576	10 381	10 472
Uckermark	18	699	594	232	2 513	788	10 605	10 889
Land Brandenburg	220	7 502	6 071	2 447	28 357	10 495	135 225	141 500

1) Betriebe und Beschäftigte am Ende des Berichtsvierteljahres

# Veröffentlichungen des Landesbetriebes für Datenverarbeitung und Statistik (Land Brandenburg) im Juli 2005

Veröffentlichungen können beim Landesbetrieb für Datenverarbeitung und Statistik Brandenburg - Dezernat Informationsmanagement -  
Postfach 60 10 52, 14410 Potsdam (Dortustraße 46), Fax: 0331 39-418, E-Mail: [vertrieb@lds.brandenburg.de](mailto:vertrieb@lds.brandenburg.de) bezogen werden.  
Medium der Veröffentlichungen:  - Print,  - Disketten,  - CD-ROM, [www](http://www.lds-bb.de/ldsbb/download) - kostenloser Download unter [www.lds-bb.de/ldsbb/download](http://www.lds-bb.de/ldsbb/download).

Kennziffer	Titel	Preis in EUR		
		www		 / 
A I 3 - j/04	Bevölkerung der kreisfreien Städte und Landkreise nach Alter und Geschlecht 31.12.2004	X	7,95	20,00
A II 1 - j/04	Eheschließungen, Geborene und Gestorbene 2004	X	5,35	20,00
A III 1 - j/04	Wanderungen 2004	X	5,55	20,00
	Arbeitsmarkt			
A VI 7 - m 05/05	- Mai 2005	X	6,35	20,00
A VI 7 - m 06/05	- Juni 2005	X	6,35	20,00
C I 1 - j/05	Bodennutzung der landwirtschaftlichen Betriebe 2005 - Anbau auf dem Ackerland - Vorläufiges Ergebnis	X	5,25	20,00
C II 2 - m 06/05	Ernteberichterstattung über Gemüse und Erdbeeren, Juni 2005	X	5,30	20,00
C III 6; 7 - vj 1/05	Legehennenhaltung, Eierzeugung und Schlachtungen von Geflügel 01.01. bis 31.03.2005	X	5,15	20,00
D I 2 - m 05/05	An- und Abmeldungen gewerblicher Arbeitsstätten, Mai 2005	X	6,25	20,00
	Verarbeitendes Gewerbe sowie Bergbau und Gewinnung von Steinen und Erden			
E I 1; 3 - m 05/05	- Betriebsergebnisse und Auftragseingangsindex, Mai 2005	X	7,15	20,00
E I 2 - m 05/05	- Produktionsindex, Mai 2005	X	5,70	20,00
E II 1 - m 05/05	Vorbereitende Baustellenarbeiten, Hoch- und Tiefbau (Bauhauptgewerbe), Mai 2005	X	6,15	20,00
F II 1; 2 - m 05/05	Baugenehmigungen und Baufertigstellungen, Mai 2005	X	5,95	20,00
G IV 1 - m 05/05	Gäste und Übernachtungen im Fremdenverkehr im Land Brandenburg, Mai 2005	X	6,75	20,00
H I 1 - m 04/05	Straßenverkehrsunfälle April 2005, Endgültiges Ergebnis		3,30	
K IX 2 - j/04	Förderung beruflicher Aufstiegsfortbildung nach dem Aufstiegsförderungsgesetz (AFBG) 2004	X	5,50	20,00
L II 3 - j/03	Ausgaben und Einnahmen der Gemeinden und Gemeindeverbände 2003 - Ergebnisse nach der Jahresrechnung	X	19,35	20,00
L III 1 - j/04	Schulden der öffentlichen Haushalte und deren öffentlich bestimmten Fonds, Einrichtungen und wirtschaftlichen Unternehmen am 31.12.2004	X	6,20	20,00
M I 2 - m 07/05	Preisindex für die Lebenshaltung im Land Brandenburg, Juli 2005	X	6,45	20,00
N I 1 - vj 2/05	Verdienste und Arbeitszeiten im Produzierenden Gewerbe, Handel, Kredit- und Versicherungsgewerbe, April 2005	X	6,00	20,00
P I 5 - j/02	Bruttoanlageinvestitionen 1996 bis 2002	X	6,90	20,00