



E III 1 - vj 03/04

Bauinstallation und Sonstiges Ausbaugewerbe im Land Brandenburg 3. Vierteljahr 2004

Herausgeber:

Landesbetrieb für Datenverarbeitung und Statistik • Dez. Informationsmanagement • PF 60 10 52
14410 Potsdam • Telefon: 0331 39-444 • Fax: 0331 39-418 • info@lds.brandenburg.de • www.lds-bb.de

Erschienen im Dezember 2004

Preis Printversion: 5,45 EUR

© Landesbetrieb für Datenverarbeitung und Statistik, Potsdam, 2004

Für nichtgewerbliche Zwecke sind Vervielfältigung und unentgeltliche Verbreitung, auch auszugsweise, mit Quellenangabe gestattet.
Die Verbreitung, auch auszugsweise, über elektronische Systeme/Datenträgern bedarf der vorherigen Zustimmung.
Alle übrigen Rechte bleiben vorbehalten.

Inhaltsverzeichnis

Seite

Vorbemerkung	2
1. Betriebe, Beschäftigte, Arbeitsstunden, Löhne und Gehälter sowie Umsätze	3
2. Betriebe, Beschäftigte, Arbeitsstunden, Löhne und Gehälter sowie Umsätze nach Wirtschaftszweigen für das 3. Berichtsvierteljahr 2004	4
3. Betriebe, Beschäftigte, Arbeitsstunden, Löhne und Gehälter sowie Umsätze nach Verwaltungsbezirken für das 3. Berichtsvierteljahr 2004	5

Vorbemerkung

Rechtsgrundlagen

Gesetz über die Statistik im Produzierenden Gewerbe (ProdGewStatG) in der Fassung der Bekanntmachung vom 21. März 2002 (BGBl. S. 1181).

Gesetz über die Statistik für Bundeszwecke (Bundesstatistikgesetz-BStatG) vom 22. Januar 1987 (BGBl. I S. 462, 565) in der jeweils zuletzt geänderten aktuellen Fassung.

Die im Folgenden dargestellten Ergebnisse betreffen die Betriebe/Unternehmen der Bauinstallation und des Sonstigen Ausbaugewerbes. Zum vierteljährlichen Bericht im Ausbaugewerbe (Bauinstallation und Sonstiges Ausbaugewerbe) melden die Baubetriebe von Unternehmen des Baugewerbes mit 20 und mehr Beschäftigten, Baubetriebe mit 20 und mehr Beschäftigten anderer Unternehmen sowie alle Arbeitsgemeinschaften.

Die Erhebung als auch die Darstellung der Ergebnisse erfolgt nach der **Klassifikation der Wirtschaftszweige - Ausgabe 2003 (WZ 2003)**. Im Sinne des ProdGewStatG werden dem Ausbaugewerbe die Gruppen „Bauinstallation“ (45.3) und „Sonstiges Ausbaugewerbe“ (45.4) sowie „Vermietung von Baumaschinen und –geräten mit Bedienungspersonal“ (45.5) zugeordnet.

Die Gruppe 45.5 (Vermietung von Baumaschinen und –geräten mit Bedienungspersonal) ist in Brandenburg nicht besetzt und wird nicht ausgewiesen.

Jahresergebnisse

Die Jahresergebnisse für die erhobenen Betriebe nach Wirtschaftszweigen, Beschäftigtengrößenklassen und Verwaltungsbezirken erscheinen im Bericht E III 1 - vj 4 / JJ.

Definitionen

Beschäftigte

Tätige Inhaber und Mitinhaber, unbezahlt mithelfende Familienangehörige sowie alle in einem arbeitsrechtlichen Verhältnis zum Unternehmen/Betrieb stehenden Personen (Angestellte, Arbeiter, Auszubildende).

Bruttolöhne und Bruttogehälter

Bei den Bruttolöhnen und Bruttogehältern ist die Summe der lohnsteuerpflichtigen Bruttobezüge (Bar- und Sachbezüge) angegeben. Diese Beträge verstehen sich ohne Arbeitgeberanteile zur Kranken-, Renten- und Arbeitslosenversicherung, ohne Beiträge zu den Sozialkassen des Baugewerbes, ohne Winterbau-Umlage, ohne Aufwendungen für die betriebliche Alters-, Invaliditäts- und Hinterbliebenenversorgung, ohne gezahltes Vorruhestandsgeld. Die Entgelte für Poliere und Meister sind zur Bruttolohn- und nicht zur Bruttogehaltssumme gerechnet.

Geleistete Arbeitsstunden

Alle von Inhabern, Angestellten, Arbeitern und Auszubildenden auf Baustellen, Bauhöfen und in Werkstätten tatsächlich geleisteten (nicht die bezahlten) Arbeitsstunden. Nicht einbezogen sind die für Bürotätigkeit geleisteten Arbeitsstunden.

Umsatz (ohne Umsatzsteuer)

Als Umsatz gelten die dem Finanzamt für die Umsatzsteuer zu meldenden steuerbaren (steuerpflichtigen und steuerfreien) Beträge im Bundesgebiet einschl. Umsätze aus Subunternehmertätigkeit und aus Vergabe von Teilleistungen an Subunternehmer. Anzahlungen für Teilleistungen oder Vorauszahlungen vor Ausführung der entsprechenden Lieferungen oder Leistungen werden gemäß § 13 Umsatzsteuergesetz einbezogen.

Zeichenerklärung (nach DIN 55 301)

- 0 weniger als die Hälfte von 1 in der letzten besetzten Stelle, jedoch mehr als nichts
- nichts vorhanden (genau Null)
- . Zahlenwert unbekannt oder geheimzuhalten
- ... Zahlenwert lag bei Redaktionsschluss noch nicht vor

Anmerkung: Abweichungen in den Summen erklären sich aus dem Runden der Einzelwerte.

Bauinstallation und Sonstiges Ausbaugewerbe (Vierteljahresbericht)

1. Betriebe, Beschäftigte, Arbeitsstunden, Löhne und Gehälter sowie Umsätze

Ergebnisse der Betriebe von Unternehmen mit 20 und mehr Beschäftigten

Jahr Vierteljahr	Betriebe	Beschäftigte		Geleistete Arbeits- stunden	Brutto-		Ausbaue- werblicher Umsatz	Gesamt- umsatz
		insgesamt	darunter Arbeiter		lohn- summe	gehalt- summe		
	Anzahl			1 000	1 000 EUR			
2003 ¹⁾	293	9 815	7 974	12 314	147 089	52 263	692 908	732 049
1. Berichtsvierteljahr ²⁾	303	9 797	7 865	2 869	34 582	13 436	129 809	137 910
2. Berichtsvierteljahr ²⁾	299	9 995	8 137	3 125	37 070	13 337	165 405	176 279
3. Berichtsvierteljahr ²⁾	288	9 993	8 178	3 310	37 845	12 441	188 013	197 612
4. Berichtsvierteljahr ²⁾	282	9 475	7 715	3 010	37 592	13 048	209 682	220 247
2004								
1. Berichtsvierteljahr ²⁾	258	8 424	6 821	2 601	30 407	11 535	121 858	129 279
2. Berichtsvierteljahr ²⁾	251	8 600	7 047	2 774	32 014	11 215	150 992	158 565
3. Berichtsvierteljahr ²⁾	245	8 564	7 077	2 878	33 295	10 594	162 758	171 825
4. Berichtsvierteljahr ²⁾
Veränderung zum Vorquartal in %	-2,4	-0,4	0,4	3,7	4,0	-5,5	7,8	8,4
Vorjahresquartal in %	-14,9	-14,3	-13,5	-13,1	-12,0	-14,8	-13,4	-13,0
Vorjahreszeitraum in %	-15,3	-14,1	-13,4	-11,3	-12,6	-15,0	-9,9	-10,2

1) Betriebe und Beschäftigte im Durchschnitt der Quartale

2) Betriebe und Beschäftigte am Ende des Berichtsvierteljahres

Bauinstallation und Sonstiges Ausbaugewerbe

2. Betriebe, Beschäftigte, Arbeitsstunden, Löhne und Gehälter sowie Umsätze nach Wirtschaftszweigen für das 3. Berichtsvierteljahr 2004

Ergebnisse der Betriebe von Unternehmen mit 20 und mehr Beschäftigten

WZ 2003	Wirtschaftszweig	Betriebe ¹⁾	Beschäftigte ¹⁾		Geleistete Arbeits- stunden	Brutto-		Ausbaue- werblicher Umsatz	Gesamt- umsatz
			insgesamt	darunter Arbeiter		lohn- summe	gehalt- summe		
		Anzahl			1 000	1 000 EUR			
45.3	Bauinstallation	173	6 278	5 118	2 072	23 451	8 030	121 644	127 447
45.31	Elektroinstallation	76	2 984	2 459	1 014	11 078	3 589	49 620	53 959
45.32	Dämmung gegen Kälte, Wärme, Schall und Erschütterung	17	613	530	212	2 473	652	11 334	11 403
45.33	Klempnerei, Gas-, Wasser-, Heizungs- und Lüftungsinstallation	75	2 530	2 010	790	9 205	3 443	55 269	56 372
45.34	Sonstige Bauinstallation	5	151	119	56	695	345	5 421	5 712
45.4	Sonstiges Ausbaugewerbe	72	2 286	1 959	807	9 845	2 563	41 114	44 378
45.41	Stukkateurgewerbe, Gipserei u. Verputzerei	10	339	285	120	1 506	411	5 896	6 280
45.42	Bautischlerei und -schlosserei	5	176	147	69	565	221	3 824	3 824
45.43	Fußboden-, Fliesen- und Platten- legerei, Raumausstattung	18	424	341	131	1 798	719	9 753	9 930
45.44	Maler- und Glaser- gewerbe	35	1 127	992	403	4 989	942	17 893	18 190
45.45	Baugewerbe a.n.g. ²⁾	4	220	194	83	987	271	3 748	6 153
45.3-45.4	Bauinstallation und Sonstiges Ausbaugewerbe	245	8 564	7 077	2 878	33 295	10 594	162 758	171 825

1) Betriebe und Beschäftigte am Ende des Berichtsvierteljahres

2) anderweitig nicht genannt

Bauinstallation und Sonstiges Ausbaugewerbe




3. Betriebe, Beschäftigte, Arbeitsstunden, Löhne und Gehälter sowie Umsätze nach Verwaltungsbezirken für das 3. Berichtsvierteljahr 2004




Ergebnisse der Betriebe von Unternehmen mit 20 und mehr Beschäftigten

Verwaltungsbezirk	Betriebe ¹⁾	Beschäftigte ¹⁾		Geleistete Arbeits- stunden	Brutto-		Ausbaue- werblicher Umsatz	Gesamt- umsatz
		insgesamt	darunter Arbeiter		lohn- summe	gehalt- summe		
	Anzahl			1 000	1 000 EUR			
Kreisfreie Städte								
Brandenburg an der Havel	12	387	313	119	1 505	483	7 153	7 315
Cottbus	9	321	246	95	1 174	568	6 332	6 731
Frankfurt (Oder)	9	450	374	147	1 950	529	8 474	8 474
Potsdam	10	437	338	144	1 457	647	8 149	8 325
Landkreise								
Barnim	19	557	480	188	1 979	509	8 869	9 316
Dahme-Spreewald	14	410	334	138	1 554	512	6 905	7 345
Elbe-Elster	10	396	321	137	1 469	369	8 818	9 327
Havelland	15	547	452	181	1 951	716	9 765	10 054
Märkisch-Oderland	19	791	667	269	3 264	973	15 756	18 655
Oberhavel	10	363	296	120	1 549	702	8 714	8 751
Oberspreewald-Lausitz	13	489	421	173	1 877	616	8 955	9 370
Oder-Spree	21	824	695	270	3 380	905	15 945	17 443
Ostprignitz-Ruppin	12	315	262	106	1 296	337	5 755	5 770
Potsdam-Mittelmark	17	579	480	207	2 398	645	10 126	10 178
Prignitz	10	274	206	96	1 061	423	5 081	6 486
Spree-Neiße	12	320	267	113	1 260	283	4 567	4 614
Teltow-Fläming	14	411	335	129	1 474	571	7 804	7 879
Uckermark	19	693	590	246	2 697	806	15 590	15 791
Land Brandenburg	245	8 564	7 077	2 878	33 295	10 594	162 758	171 825

1) Betriebe und Beschäftigte am Ende des Berichtsvierteljahres

Veröffentlichungen des Landesbetriebes für Datenverarbeitung und Statistik (Land Brandenburg) im November 2004

Veröffentlichungen können beim Landesbetrieb für Datenverarbeitung und Statistik Brandenburg - Dezernat Informationsmanagement -
Postfach 60 10 52, 14410 Potsdam (Dortustraße 46), Fax: 0331 39-418, E-Mail: vertrieb@lds.brandenburg.de bezogen werden.
Medium der Veröffentlichungen:  - Print,  - Disketten,  - CD-ROM, [www - kostenloser Download unter www.lds-bb.de/ldsbb/download](http://www.lds-bb.de/ldsbb/download).

Kennziffer	Titel	Preis in EUR		
		www		 / 
A I 1 - m 07/04	Bevölkerungsstand, Juli 2004	X	5,10	20,00
A II 1 - m 07/04	Eheschließungen, Geborene und Gestorbene, Juli 2004	X	5,15	20,00
A VI 5 - vj 3/03	Sozialversicherungspflichtig Beschäftigte 30.09.2003 - Vorläufiges Ergebnis (Stand: März 2004)	X	8,35	20,00
A III 1 - m 07/04	Wanderungen, Juli 2004	X	5,15	20,00
A IV 3; 10 - j/03	Sterbefälle nach Todesursachen einschließlich vorsätzlicher Selbstbeschädigung 2003 Arbeitsmarkt		4,40	
A VI 7 - m 09/04	- September 2004		3,30	
A VI 7 - m 10/04	- Oktober 2004		3,30	
B II 9 - j/03	Oberstufenzentrum und berufliche Schulen in freier Trägerschaft - Ergebnisse nach Verwaltungsbezirken, Schuljahr 2003/2004		4,70	
B VI 1 - j/03	Rechtskräftig Abgeurteilte und Verurteilte 2003		3,00	
B VI 2 - unerg/03	Organisation, Personal und Geschäftsanfall bei den Gerichten und den Staatsanwaltschaften 2003	X	5,85	20,00
B VII 5 - 5/04	Europawahl 13.06.2004 Repräsentative Wahlstatistik	X	6,10	
C I 3 - j/04	Anbau von Gemüse und Erdbeeren zum Verkauf 2004		3,00	
C II 1 - m 09/04	Ernteberichterstattung über Feldfrüchte und Grünland, September 2004		2,60	
C III 2 - m 09/04	Schlachtungen und Fleischerzeugung, September 2004		2,60	
D I 2 - m 09/04	An- und Abmeldungen gewerblicher Arbeitsstätten, September 2004	X	6,25	20,00
E I 1; 3 - m 09/04	Verarbeitendes Gewerbe sowie Bergbau und Gewinnung von Steinen und Erden - Betriebsergebnisse und Auftragseingangsindex, September 2004	X	7,15	20,00
E I 2 - m 09/04	- Produktionsindex, September 2004	X	5,70	20,00
E I 6 - j/03	- Investitionen 2003		3,30	
E II 1 - m 09/04	Vorbereitende Baustellenarbeiten, Hoch- und Tiefbau (Bauhauptgewerbe) - September 2004	X	6,15	20,00
E II 2 - j/04	- Totalerhebung 2004	X	5,80	20,00
F II 1; 2 - m 09/04	Baugenehmigungen und Baufertigstellungen, September 2004	X	5,95	20,00
G I 1 - m 09/04	Entwicklung von Umsatz und Beschäftigung im Einzelhandel sowie Kraftfahrzeughandel - Messzahlen - September 2004, Vorläufige Ergebnisse		3,00	
G III 1; 3 - m 08/04	Aus- und Einfuhr, August 2004, Vorläufige Ergebnisse		3,30	
G IV 1 - m 09/04	Gäste und Übernachtungen im Fremdenverkehr, September 2004		3,70	
H I 1 - m 08/04	Straßenverkehrsunfälle, August 2004, Endgültiges Ergebnis		2,30	
H II 1 - m 09/04	Binnenschifffahrt, September 2004		3,00	
K V 2 - j/03	Jugendhilfe Institutionelle Beratung, Betreuung einzelner junger Menschen, sozialpädagogische Familienhilfe 2003		5,90	
K V 5 - j/03	Jugendhilfe Ausgaben und Einnahmen 2003		3,30	
K VIII 1 - 2j/03	Ambulante und stationäre Pflegeeinrichtungen sowie Empfänger von Pflegegeldleistungen 2003		4,40	
L II 6 - j/04	Realsteuerhebesätze der Städte und Gemeinden II. Quartal 2004	X	6,50	20,00
M I 2 - m 11/04	Verbraucherpreisindex, November 2004	X	6,45	20,00