

Statistische Berichte


Landesbetrieb für
Datenverarbeitung
und Statistik
Land Brandenburg



E III 1 – vj 2 / 04

Bauinstallation und Sonstiges Ausbaugewerbe im Land Brandenburg (Ausbaugewerbe)

2. Vierteljahr 2004



**Produzierendes
Gewerbe**

Erarbeitet:

Landesbetrieb für Datenverarbeitung und Statistik
Dezernat Baugewerbe, Bautätigkeit, Wohnungswesen

Herausgeber:

Landesbetrieb für Datenverarbeitung und Statistik
Dezernat Informationsmanagement
Postfach 60 10 52, 14410 Potsdam

Dortustraße 46, 14467 Potsdam

Telefon: 0331 39 - 444

Fax: 0331 39 - 418

Internet: www.lids-bb.de

E-Mail: info@lids.brandenburg.de

Erschienen im September 2004

Preis: 2,60 EUR

© Landesbetrieb für Datenverarbeitung und Statistik, Potsdam, 2004

Für nichtgewerbliche Zwecke sind Vervielfältigung und unentgeltliche Verbreitung, auch auszugsweise, mit Quellenangabe gestattet. Die Verbreitung, auch auszugsweise, über elektronische Systeme/Datenträger bedarf der vorherigen Zustimmung. Alle übrigen Rechte bleiben vorbehalten.

Inhalt

	Seite
Vorbemerkungen	4
Ergebnisse der Betriebe von Unternehmen mit 20 und mehr Beschäftigten	
1. Betriebe, Beschäftigte, Arbeitsstunden, Löhne und Gehälter sowie Umsätze	5
2. Betriebe, Beschäftigte, Arbeitsstunden, Löhne und Gehälter sowie Umsätze nach Wirtschaftszweigen für das 2. Berichtsvierteljahr 2004	6
3. Betriebe, Beschäftigte, Arbeitsstunden, Löhne und Gehälter sowie Umsätze nach Verwaltungsbezirken für das 2. Berichtsvierteljahr 2004	7

Vorbemerkungen

Rechtsgrundlagen

Gesetz über die Statistik im Produzierenden Gewerbe (ProdGewStatG) in der Fassung der Bekanntmachung vom 21. März 2002 (BGBl. S. 1181).

Gesetz über die Statistik für Bundeszwecke (Bundesstatistikgesetz-BStatG) vom 22. Januar 1987 (BGBl. I S. 462, 565) in der jeweils zuletzt geänderten aktuellen Fassung.

Die im Folgenden dargestellten Ergebnisse betreffen die Betriebe/Unternehmen der Bauinstallation und des Sonstigen Ausbaugewerbes. Zum vierteljährlichen Bericht im Ausbaugewerbe (Bauinstallation und Sonstiges Ausbaugewerbe) melden die Baubetriebe von Unternehmen des Baugewerbes mit 20 und mehr Beschäftigten, Baubetriebe mit 20 und mehr Beschäftigten anderer Unternehmen sowie alle Arbeitsgemeinschaften.

Die Erhebung als auch die Darstellung der Ergebnisse erfolgt nach der **Klassifikation der Wirtschaftszweige - Ausgabe 2003 (WZ 2003)**. Im Sinne des ProdGewStatG werden dem Ausbaugewerbe die Gruppen „Bauinstallation“ (45.3) und „Sonstiges Ausbaugewerbe“ (45.4) sowie „Vermietung von Baumaschinen und –geräten mit Bedienungspersonal“ (45.5) zugeordnet.

Die Gruppe 45.5 (Vermietung von Baumaschinen und -geräten mit Bedienungspersonal) ist in Brandenburg nicht besetzt und wird nicht ausgewiesen.

Jahresergebnisse

Die Jahresergebnisse für die erhobenen Betriebe nach Wirtschaftszweigen, Beschäftigtengrößenklassen und Verwaltungsbezirken erscheinen im Bericht E III 1 - vj 4 / JJ.

Definitionen

Beschäftigte

Tätige Inhaber und Mitinhaber, unbezahlt mithelfende Familienangehörige sowie alle in einem arbeitsrechtlichen Verhältnis zum Unternehmen/Betrieb stehenden Personen (Angestellte, Arbeiter, Auszubildende).

Bruttolöhne und Bruttogehälter

Bei den Bruttolöhnen und Bruttogehältern ist die Summe der lohnsteuerpflichtigen Bruttobezüge (Bar- und Sachbezüge) angegeben. Diese Beträge verstehen sich ohne Arbeitgeberanteile zur Kranken-, Renten- und Arbeitslosenversicherung, ohne Beiträge zu den Sozialkassen des Baugewerbes, ohne Winterbau-Umlage, ohne Aufwendungen für die betriebliche Alters-, Invaliditäts- und Hinterbliebenenversorgung, ohne gezahltes Vorruhestandsgeld. Die Entgelte für Poliere und Meister sind zur Bruttolohn- und nicht zur Bruttogehaltssumme gerechnet.

Geleistete Arbeitsstunden

Alle von Inhabern, Angestellten, Arbeitern und Auszubildenden auf Baustellen, Bauhöfen und in Werkstätten tatsächlich geleisteten (nicht die bezahlten) Arbeitsstunden. Nicht einbezogen sind die für Bürotätigkeit geleisteten Arbeitsstunden.

Umsatz (ohne Umsatzsteuer)

Als Umsatz gelten die dem Finanzamt für die Umsatzsteuer zu meldenden steuerbaren (steuerpflichtigen und steuerfreien) Beträge im Bundesgebiet einschl. Umsätze aus Subunternehmertätigkeit und aus Vergabe von Teilleistungen an Subunternehmer. Anzahlungen für Teilleistungen oder Vorauszahlungen vor Ausführung der entsprechenden Lieferungen oder Leistungen werden gemäß § 13 Umsatzsteuergesetz einbezogen.

Zeichenerklärung (nach DIN 55 301)

- 0 weniger als die Hälfte von 1 in der letzten besetzten Stelle, jedoch mehr als nichts
- nichts vorhanden (genau Null)
- . Zahlenwert unbekannt oder geheimzuhalten
- ... Zahlenwert lag bei Redaktionsschluss noch nicht vor

Anmerkung: Abweichungen in den Summen erklären sich aus dem Runden der Einzelwerte.

Bauinstallation und sonstiges Baugewerbe (Vierteljahresbericht)

1. Betriebe, Beschäftigte, Arbeitsstunden, Löhne und Gehälter sowie Umsätze

Ergebnisse der Betriebe von Unternehmen mit 20 und mehr Beschäftigten

Jahr Vierteljahr	Betriebe	Beschäftigte		Geleistete Arbeits- stunden	Brutto-		Ausbaue- werblicher Umsatz	Gesamt- umsatz
		insgesamt	darunter Arbeiter		lohn- summe	gehalt- summe		
	Anzahl			1 000	1 000 EUR			
2003 ¹⁾	293	9 815	7 974	12 314	147 089	52 263	692 908	732 049
1. Berichtsvierteljahr ²⁾	303	9 797	7 865	2 869	34 582	13 436	129 809	137 910
2. Berichtsvierteljahr ²⁾	299	9 995	8 137	3 125	37 070	13 337	165 405	176 279
3. Berichtsvierteljahr ²⁾	288	9 993	8 178	3 310	37 845	12 441	188 013	197 612
4. Berichtsvierteljahr ²⁾	282	9 475	7 715	3 010	37 592	13 048	209 682	220 247
2004								
1. Berichtsvierteljahr ²⁾	258	8 424	6 821	2 601	30 407	11 535	121 858	129 279
2. Berichtsvierteljahr ²⁾	251	8 600	7 047	2 774	32 014	11 215	150 992	158 565
3. Berichtsvierteljahr ²⁾
4. Berichtsvierteljahr ²⁾
Veränderung zum Vorquartal in %	-2,7	2,1	3,3	6,7	5,3	-2,8	23,9	22,7
Vorjahresquartal in %	-16,1	-14,0	-13,4	-11,2	-13,6	-15,9	-8,7	-10,0
Vorjahreszeitraum in %	-15,4	-14,0	-13,3	-10,3	-12,9	-15,0	-7,6	-8,4

1) Betriebe und Beschäftigte im Durchschnitt der Quartale

2) Betriebe und Beschäftigte am Ende des Berichtsvierteljahres

Bauinstallation und sonstiges Baugewerbe

2. Betriebe, Beschäftigte, Arbeitsstunden, Löhne und Gehälter sowie Umsätze nach Wirtschaftszweigen für das 2. Berichtsvierteljahr 2004

Ergebnisse der Betriebe von Unternehmen mit 20 und mehr Beschäftigten

WZ 93	Wirtschaftszweig	Betriebe ¹⁾	Beschäftigte ¹⁾		Geleistete Arbeits- stunden	Brutto-		Ausbaue- werblicher Umsatz	Gesamt- umsatz
			insgesamt	darunter Arbeiter		lohn- summe	gehalt- summe		
		Anzahl				1 000	1 000 EUR		
45.3	Bauinstallation	179	6 368	5 157	2 049	23 114	8 694	116 882	121 532
45.31	Elektroinstallation	79	3 016	2 472	1 019	11 001	3 929	48 830	51 949
45.32	Dämmung gegen Kälte, Wärme, Schall und Erschütterung	18	623	536	202	2 464	703	13 484	13 648
45.33	Klempnerei, Gas-, Wasser-, Heizungs- und Lüftungsinstallation	77	2 581	2 034	778	8 996	3 708	52 303	53 395
45.34	Sonstige Bauinstallation	5	148	115	50	652	354	2 264	2 540
45.4	Sonstiges Ausbaugewerbe	72	2 232	1 890	725	8 900	2 521	34 110	37 032
45.41	Stukkateurgewerbe, Gipserei u. Verputzerei	10	319	267	105	1 367	412	4 429	4 734
45.42	Bautischlerei und -schlosserei	5	179	147	68	568	248	3 201	3 201
45.43	Fußboden-, Fliesen- und Platten- legerei, Raumausstattung	18	447	362	130	1 757	626	8 999	9 134
45.44	Maler- und Glaser- gewerbe	35	1 092	947	355	4 324	981	14 715	15 141
45.45	Baugewerbe a.n.g. ²⁾	4	195	167	66	885	253	2 767	4 822
45.3-45.4	Bauinstallation und Sonstiges Ausbaugewerbe	251	8 600	7 047	2 774	32 014	11 215	150 992	158 565

1) Betriebe und Beschäftigte am Ende des Berichtsvierteljahres

2) anderweitig nicht genannt

Bauinstallation und sonstiges Baugewerbe




3. Betriebe, Beschäftigte, Arbeitsstunden, Löhne und Gehälter sowie Umsätze nach Verwaltungsbezirken für das 2. Berichtsvierteljahr 2004








































Ergebnisse der Betriebe von Unternehmen mit 20 und mehr Beschäftigten

Verwaltungsbezirk	Betriebe ¹⁾	Beschäftigte ¹⁾		Geleistete Arbeits- stunden	Brutto-		Ausbaue- werblicher Umsatz	Gesamt- umsatz
		insgesamt	darunter Arbeiter		lohn- summe	gehalt- summe		
	Anzahl			1 000	1 000 EUR			
Kreisfreie Städte								
Brandenburg an der Havel	12	395	321	115	1 417	508	6 743	6 902
Cottbus	11	357	274	102	1 214	592	7 751	8 170
Frankfurt (Oder)	10	516	427	159	1 985	568	10 410	10 410
Potsdam	10	432	330	128	1 433	678	7 891	8 044
Landkreise								
Barnim	19	511	431	155	1 711	490	9 411	9 809
Dahme-Spreewald	14	413	331	127	1 510	550	5 875	6 189
Elbe-Elster	11	435	348	137	1 476	561	8 074	8 512
Havelland	15	526	432	174	1 794	720	7 732	7 923
Märkisch-Oderland	19	766	638	242	3 120	1 052	12 264	14 759
Oberhavel	10	358	289	109	1 459	648	7 698	7 706
Oberspreewald-Lausitz	14	514	439	189	1 908	601	8 691	8 871
Oder-Spree	21	826	687	264	3 225	989	14 769	15 633
Ostprignitz-Ruppin	12	311	259	102	1 225	295	5 182	5 192
Potsdam-Mittelmark	17	552	459	191	2 120	655	10 345	10 369
Prignitz	10	284	213	96	1 038	472	4 160	5 420
Spree-Neiße	13	338	279	120	1 265	371	4 595	4 719
Teltow-Fläming	14	368	293	121	1 503	648	8 443	8 634
Uckermark	19	698	597	242	2 609	815	10 957	11 299
Land Brandenburg	251	8 600	7 047	2 774	32 014	11 215	150 992	158 565

1) Betriebe und Beschäftigte am Ende des Berichtsvierteljahres

Veröffentlichungen des Landesbetriebes für Datenverarbeitung und Statistik (Land Brandenburg) im Juli 2004

Veröffentlichungen können beim Landesbetrieb für Datenverarbeitung und Statistik Brandenburg - Dezernat Informationsmanagement - Postfach 60 10 52, 14410 Potsdam (Dortustraße 46), Fax: 0331 39-418, E-Mail: vertrieb@lds.brandenburg.de bezogen werden.
Medium der Veröffentlichungen:  - Print,  - Disketten,  - CD-ROM, [www - kostenloser Download unter www.lds-bb.de/ldsbb/download](http://www.lds-bb.de/ldsbb/download).

Kennziffer	Titel	Medium	Preis in EUR
A I 1 - m 03/04	Bevölkerungsstand, März 2004	www  	– 5,10 20,00
A I 4 - j/03	Nichtdeutsche Bevölkerung 31.12.2003	www  	– 5,10 20,00
A II 1 - m 03/04	Eheschließungen, Geborene und Gestorbene, März 2004	www  	– 5,15 20,00
A II 1 - j/03	Eheschließungen, Geborene und Gestorbene, 2003	www  	– 5,35 20,00
A III 1 - m 03/04	Wanderungen, März 2004	www  	– 5,15 20,00
A VI 5 - vj 2/03	Sozialversicherungspflichtig beschäftigte Arbeitnehmer 30.06.2003 - Vorläufige Ergebnisse (Stand: Dez. 2003)		4,70
A VI 7 - m 05/04	Arbeitsmarkt, Mai 2004		3,30
B VII 5 - 3/04	Europawahl 13.06.2004, Endgültiges Ergebnis	www  	– 9,05 21,00
C II 3 - m 06/04	Ernteberichterstattung über Obst im Marktoftbau, Juni 2004		2,60
C III 2 - m 05/04	Schlachtungen und Fleischerzeugung, Mai 2004		2,60
C III 3 - m 04/04	Milcherzeugung und Milchverwendung, April 2004		2,60
E I 1; 3 - m 05/04	Verarbeitendes Gewerbe sowie Bergbau und Gewinnung von Steinen und Erden - Betriebsergebnisse und Auftragseingangsindex, Mai 2004		4,00
E I 2 - m 05/04	- Produktionsindex, Mai 2004		3,00
E II 1 - m 05/04	Vorbereitende Baustellenarbeiten, Hoch- und Tiefbau, (Bauhauptgewerbe) - Mai 2004		3,30
F II 1; 2 - m 05/04	Baugenehmigungen und Baufertigstellungen, Mai 2004		3,30
G I 1 - m 05/04	Entwicklung von Umsatz und Beschäftigung im Einzelhandel sowie Kraftfahrzeughandel - Messzahlen - Mai 2004, Vorläufige Ergebnisse		3,00
G III 1; 3 - m 04/04	Aus- und Einfuhr April 2004, Vorläufige Ergebnisse		3,30
G IV 1 - m 05/04	Gäste und Übernachtungen im Fremdenverkehr, Mai 2004		3,70
G IV 3 - m 05/04	Entwicklung von Umsatz und Beschäftigung im Gastgewerbe - Messzahlen - Mai 2004, Vorläufige Ergebnisse		2,60
H I 1 - m 04/04	Straßenverkehrsunfälle - April 2004, Endgültiges Ergebnis		3,30
H I 1 - m 05/04	- Mai 2004, Vorläufiges Ergebnis		2,30
H II 1 - m 06/04	Binnenschifffahrt, Juni 2004		3,00
M I 2 - m 07/04	Verbraucherpreisindex, Juli 2004	www  	– 6,45 20,00
M I 4 - vj 2/04	Preisindizes für Bauwerke, Mai 2004		3,00
P I 7 - j/02	Verfügbares Einkommen und Primäreinkommen der privaten Haushalte in den kreisfreien Städten und Landkreisen 2002		3,30
K VII 1 - j/03	Wohngeld und Wohngeldhaushalte 2003		3,00
L III 3 - j/03	Personal der Gemeinden und Gemeindeverbände am 30.06.2003 - Ergebnisse nach Aufgabenbereichen		6,30
L III 4 - j/03	Regionalisierte Ergebnisse des Personals im öffentlichen Dienst am 30.06.2003 - Nach Dienst- bzw. Arbeitsorten		4,90
Verzeichnis	Verzeichnis der Allgemein bildende Schulen Schuljahr 2003/2004	 	11,50 26,50
Verzeichnis	Verzeichnis der Ämter: Stand 01.08.2004	 	6,25 21,25