


Statistische Berichte


Landesbetrieb für
Datenverarbeitung
und Statistik
Land Brandenburg



E III 1 – vj 1 / 03

Bauinstallation und Sonstiges Ausbaugewerbe im Land Brandenburg (Ausbaugewerbe)

1. Vierteljahr 2003



Produzierendes
Gewerbe

Erarbeitet:

Landesbetrieb für Datenverarbeitung und Statistik
Dezernat Baugewerbe, Bautätigkeit, Wohnungswesen

Herausgeber:

Landesbetrieb für Datenverarbeitung und Statistik
Dezernat Informationsmanagement
Postfach 60 10 52, 14410 Potsdam

Dortustraße 46, 14467 Potsdam

Telefon: 0331 39 - 575

Fax: 0331 39 - 418

Internet: www.lids-bb.de

E-Mail: info@lids.brandenburg.de

Erschienen im Juni 2003

Preis: 1,75 EUR

© Landesbetrieb für Datenverarbeitung und Statistik, Potsdam, 2003

Für nichtgewerbliche Zwecke sind Vervielfältigung und unentgeltliche Verbreitung, auch auszugsweise, mit Quellenangabe gestattet. Die Verbreitung, auch auszugsweise, über elektronische Systeme/Datenträger bedarf der vorherigen Zustimmung. Alle übrigen Rechte bleiben vorbehalten.

Inhalt

	Seite
Vorbemerkungen	4
Ergebnisse der Betriebe von Unternehmen mit 20 und mehr Beschäftigten	
1. Betriebe, Beschäftigte, Arbeitsstunden, Löhne und Gehälter sowie Umsätze.....	6
2. Betriebe, Beschäftigte, Arbeitsstunden, Löhne und Gehälter sowie Umsätze nach Wirtschaftszweigen für das 1. Berichtsvierteljahr 2003.....	7
3. Betriebe, Beschäftigte, Arbeitsstunden, Löhne und Gehälter sowie Umsätze nach Verwaltungsbezirken für das 1. Berichtsvierteljahr 2003.....	8

Vorbemerkungen

Rechtsgrundlagen

Gesetz über die Statistik im Produzierenden Gewerbe (ProdGewStatG) in der Fassung der Bekanntmachung vom 21. März 2002 (BGBl. S. 1181).

Gesetz über die Statistik für Bundeszwecke (Bundesstatistikgesetz-BStatG) vom 22. Januar 1987 (BGBl. I S. 462, 565), zuletzt geändert durch Artikel 3 Abs. 18 des Gesetzes vom 21. Dezember 2000 (BGBl. I S. 1857).

WZ 2003

Mit den 1. Berichtsvierteljahr 2003 wurde die Erhebung als auch die Darstellung der Ergebnisse von der Klassifikation der Wirtschaftszweige - Ausgabe 1993 (WZ 93) auf die Ausgabe 2003 (WZ 2003) umgestellt.

Änderungen im Ausbaugewerbe:

WZ 93	Bezeichnung	WZ 2003	Bezeichnung	Betriebe
45.33.1	Klempnerei, Gas- und Wasserinstallation	45.33.0	Klempnerei, Gas-, Wasser-, Heizungs- und Lüftungsinstallation	88
45.33.2	Installation von Heizungs-, Lüftungs-, Klima- und gesundheitstechnischen Anlagen			
45.45.2	Ofen- und Herdsetzerei	45.45.3	Ausbaugewerbe, anderweitig nicht genannt	4
45.50.0	Vermietung von Baumaschinen und -geräten mit Bedienungspersonal	45.50.1	Vermietung von Betonpumpen mit Bedienungspersonal	keine
		45.50.2	Vermietung von sonstigen Baumaschinen und -geräten mit Bedienungspersonal	

Da die WZ 2003 Änderung lediglich eine Zusammenfassung von zwei Unterklassen beinhaltet sind die ausgewiesenen Veränderungen des Landesergebnisses zu Vorberichtsangaben korrekt.

Die Gruppe 45.50.0 (Vermietung von Baumaschinen und -geräten mit Bedienungspersonal) ist in Brandenburg zur Zeit nicht besetzt und wird in der Ergebnisdarstellung nicht ausgewiesen.

Die im folgenden dargestellten Ergebnisse betreffen die Betriebe/Unternehmen der Bauinstallation und des Sonstigen Ausbaugewerbes. Zum vierteljährlichen Bericht im Ausbaugewerbe (Bauinstallation und Sonstiges Ausbaugewerbe) melden die Baubetriebe von Unternehmen des Baugewerbes mit 20 und mehr Beschäftigten, Baubetriebe mit 20 und mehr Beschäftigten anderer Unternehmen sowie alle Arbeitsgemeinschaften.

Jahresergebnisse

Die Jahresergebnisse für die erhobenen Betriebe nach Wirtschaftszweigen, Beschäftigtengrößenklassen und Verwaltungsbezirken erscheinen im Bericht E III 1 - vj 4 / JJ.

Definitionen

Beschäftigte

Tätige Inhaber und Mitinhaber, unbezahlt mithelfende Familienangehörige sowie alle in einem arbeitsrechtlichen Verhältnis zum Unternehmen/Betrieb stehenden Personen (Angestellte, Arbeiter, Auszubildende).

Bruttolöhne und Bruttogehälter

Bei den Bruttolöhnen und Bruttogehältern ist die Summe der lohnsteuerpflichtigen Bruttobezüge (Bar- und Sachbezüge) angegeben. Diese Beträge verstehen sich ohne Arbeitgeberanteile zur Kranken-, Renten- und Arbeitslosenversicherung, ohne Beiträge zu den Sozialkassen des Baugewerbes, ohne Winterbau- Umlage, ohne Aufwendungen für die betriebliche Alters-, Invaliditäts- und Hinterbliebenenversorgung, ohne gezahltes Vorruhestandsgeld. Die Entgelte für Poliere und Meister sind zur Bruttolohn- und nicht zur Bruttogehaltssumme gerechnet.

Geleistete Arbeitsstunden

Alle von Inhabern, Angestellten, Arbeitern und Auszubildenden auf Baustellen, Bauhöfen und in Werkstätten tatsächlich geleisteten (nicht die bezahlten) Arbeitsstunden. Nicht einbezogen sind die für Bürotätigkeit geleisteten Arbeitsstunden.

Umsatz (ohne Umsatzsteuer)

Als Umsatz gelten die dem Finanzamt für die Umsatzsteuer zu meldenden steuerbaren (steuerpflichtigen und steuerfreien) Beträge im Bundesgebiet einschl. Umsätze aus Subunternehmertätigkeit und aus Vergabe von Teilleistungen an Subunternehmer. Anzahlungen für Teilleistungen oder Vorauszahlungen vor Ausführung der entsprechenden Lieferungen oder Leistungen werden gemäß § 13 Umsatzsteuergesetz einbezogen.

Zeichenerklärung (nach DIN 55 301)

- 0 weniger als die Hälfte von 1 in der letzten besetzten Stelle, jedoch mehr als nichts
- nichts vorhanden (genau Null)
- . Zahlenwert unbekannt oder geheimzuhalten
- r berichtigte Zahl

Anmerkung: Abweichungen in den Summen erklären sich aus dem Runden der Einzelwerte.

Bauinstallation und Sonstiges Ausbaugewerbe (Vierteljahresbericht)

1. Betriebe, Beschäftigte, Arbeitsstunden, Löhne und Gehälter sowie Umsätze

Ergebnisse der Betriebe von Unternehmen mit 20 und mehr Beschäftigten

Jahr Vierteljahr	Betriebe	Beschäftigte		Geleistete Arbeits- stunden	Brutto-		Ausbaue- werblicher Umsatz	Gesamt- umsatz
		insgesamt	darunter Arbeiter		lohn- summe	gehalt- summe		
	Anzahl			1 000	1 000 EUR			
2002 ¹⁾	331	11 125	9 106	14 011	167 547	57 279	745 114	788 502
1. Berichtsvierteljahr ²⁾	344	11 324	9 207	3 394	40 475	14 614	143 975	152 104
2. Berichtsvierteljahr ²⁾	334	11 264	9 228	3 590	42 020	14 478	178 403	188 120
3. Berichtsvierteljahr ²⁾	330	11 370	9 365	3 719	43 213	14 003	205 609	217 027
4. Berichtsvierteljahr ²⁾	316	10 543	8 624	3 308	41 839	14 184	217 127	231 250
2003								
1. Berichtsvierteljahr ²⁾	303	9 797	7 865	2 869	34 582	13 436	129 809	137 910
2. Berichtsvierteljahr ²⁾
3. Berichtsvierteljahr ²⁾
4. Berichtsvierteljahr ²⁾
Veränderung zum Vorquartal in %	-4,1	-7,1	-8,8	-13,3	-17,3	-5,3	-40,2	-40,4
Vorjahresquartal in %	-11,9	-13,5	-14,6	-15,5	-14,6	-8,1	-9,8	-9,3
Vorjahreszeitraum in %	-11,9	-13,5	-14,6	-15,5	-14,6	-8,1	-9,8	-9,3

1) Betriebe und Beschäftigte im Durchschnitt der Quartale

2) Betriebe und Beschäftigte am Ende des Berichtsvierteljahres

Bauinstallation und Sonstiges Ausbaugewerbe

2. Betriebe, Beschäftigte, Arbeitsstunden, Löhne und Gehälter sowie Umsätze nach Wirtschaftszweigen für das 1. Berichtsvierteljahr 2003

Ergebnisse der Betriebe von Unternehmen mit 20 und mehr Beschäftigten

WZ 93	Wirtschaftszweig	Betriebe ¹⁾	Beschäftigte ¹⁾		Geleistete Arbeits- stunden	Brutto-		Ausbaue- werblicher Umsatz	Gesamt- umsatz
			insgesamt	darunter Arbeiter		lohn- summe	gehalt- summe		
		Anzahl			1 000	1 000 EUR			
45.3	Bauinstallation davon	212	7 352	5 824	2 154	25 389	10 388	101 929	108 109
45.31.0	Elektroinstallation	94	3 626	2 951	1 090	12 310	4 479	42 579	45 318
45.32.0	Dämmung gegen Kälte, Wärme, Schall und Erschütterung	23	587	475	158	2 126	892	8 078	8 110
45.33.0	Klempnerei, Gas-, Wasser-, Heizungs- und Lüftungsinstallation	89	2 956	2 284	861	10 242	4 390	46 821	49 666
45.34.0	Sonstige Bauinstallation	6	183	114	44	710	627	4 452	5 015
45.4	Sonstiges Ausbaugewerbe davon	91	2 445	2 041	715	9 193	3 048	27 880	29 801
45.41.0	Stukkateurgewerbe, Gipserei u. Verputzerei	11	292	239	76	1 173	433	4 282	4 367
45.42.0	Bautischlerei und -schlosserei	8
45.43	Fußboden-, Fliesen- und Platten- legerei, Raumausstattung	20	494	408	138	2 023	667	6 969	7 060
45.43.2	darunter Fliesen-, Platten- und Mosaiklegerei	10	220	184	58	776	273	2 583	2 665
45.44	Maler- und Glaser- gewerbe	48	1 261	1 063	359	4 582	1 282	11 919	12 221
45.45	Baugewerbe a.n.g. ²⁾	4
45.3-45.4	Bauinstallation und Sonstiges Ausbaugewerbe	303	9 797	7 865	2 869	34 582	13 436	129 809	137 910

1) Betriebe und Beschäftigte am Ende des Berichtsvierteljahres

2) anderweitig nicht genannt

Bauinstallation und Sonstiges Ausbaugewerbe

3. Betriebe, Beschäftigte, Arbeitsstunden, Löhne und Gehälter sowie Umsätze nach Verwaltungsbezirken für das 1. Berichtsvierteljahr 2003

Ergebnisse der Betriebe von Unternehmen mit 20 und mehr Beschäftigten

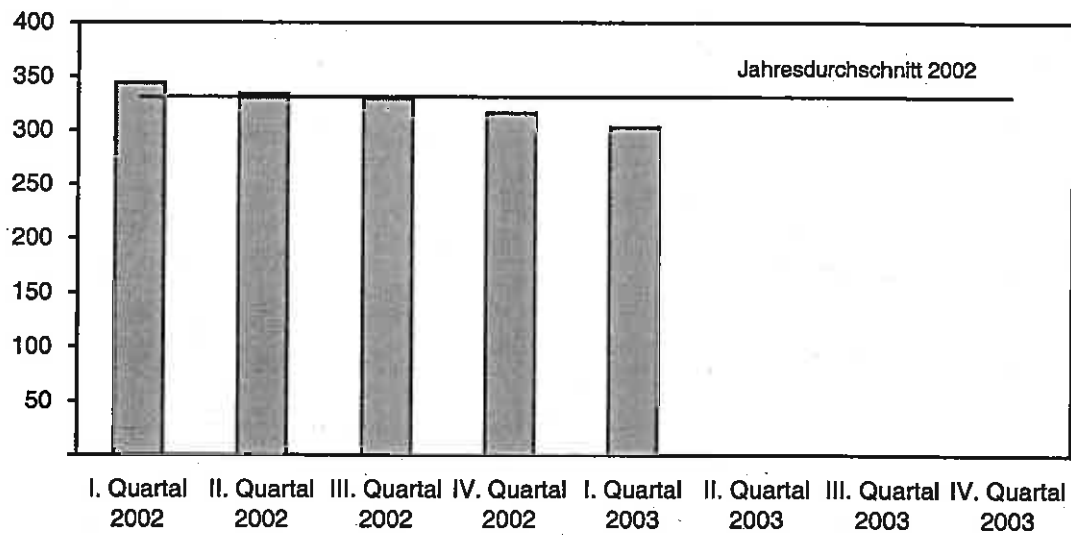
Verwaltungsbezirk	Betriebe ¹⁾	Beschäftigte ¹⁾		Geleistete Arbeits- stunden	Brutto-		Ausbauge- werblicher Umsatz	Gesamt- umsatz
		insgesamt	darunter Arbeiter		lohn- summe	gehalt- summe		
	Anzahl		1 000	1 000 EUR				
Kreisfreie Städte								
Brandenburg an der Havel	12	404	327	118	1 354	563	5 325	5 497
Cottbus	9	372	283	100	1 232	645	4 538	5 191
Frankfurt (Oder)	10	477	391	121	1 606	518	5 926	5 926
Potsdam	9	402	295	98	1 125	747	6 314	6 486
Landkreise								
Barnim	20	624	506	191	2 263	842	10 403	10 838
Dahme-Spreewald	17	480	387	148	1 770	540	5 962	6 354
Elbe-Elster	17	511	409	158	1 602	620	7 799	8 073
Havelland	19	637	526	187	2 066	866	8 055	8 301
Märkisch-Oderland	22	753	613	240	2 868	957	10 680	12 587
Oberhavel	13	418	334	115	1 496	593	5 538	5 548
Oberspreewald-Lausitz	20	617	528	199	2 450	726	7 920	7 938
Oder-Spree	26	964	773	263	3 428	1 351	12 095	14 180
Ostprignitz-Ruppin	15	432	363	127	1 618	405	4 086	4 112
Potsdam-Mittelmark	24	747	569	226	2 674	1 198	9 495	9 519
Prignitz	12	309	230	79	1 046	471	4 281	5 155
Spree-Neiße	17	442	363	137	1 582	521	5 360	5 691
Teltow-Fläming	22	616	485	180	2 328	1 166	8 784	9 047
Uckermark	19	592	483	182	2 074	708	7 246	7 468
Land Brandenburg	303	9 797	7 865	2 869	34 582	13 436	129 809	137 910

1) Betriebe und Beschäftigte am Ende des Berichtsvierteljahres

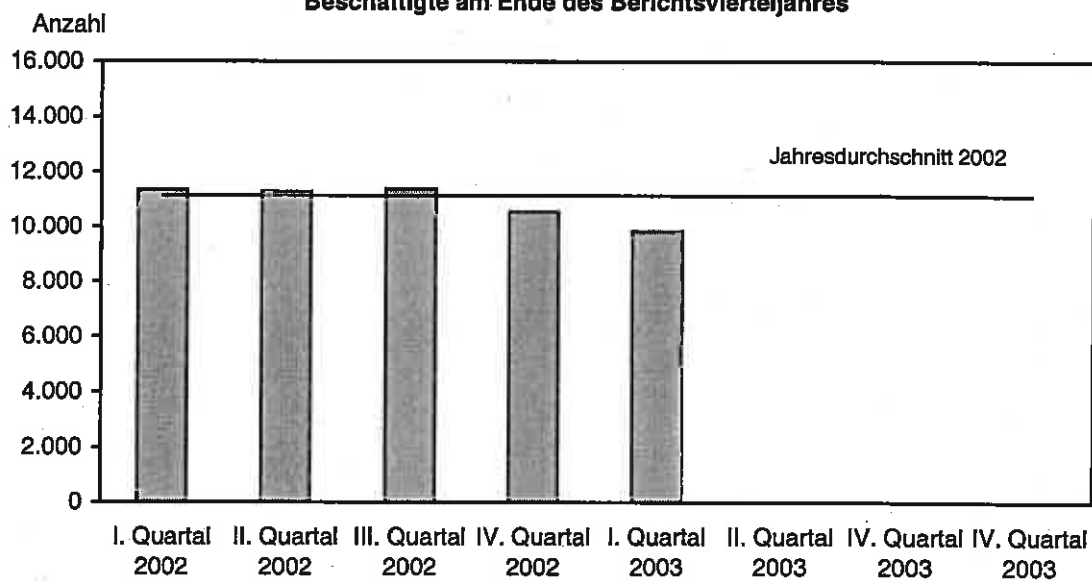
Bauinstallation und Sonstiges Ausbaugewerbe (Vierteljahresbericht)

Betriebe von Unternehmen mit 20 und mehr Beschäftigten

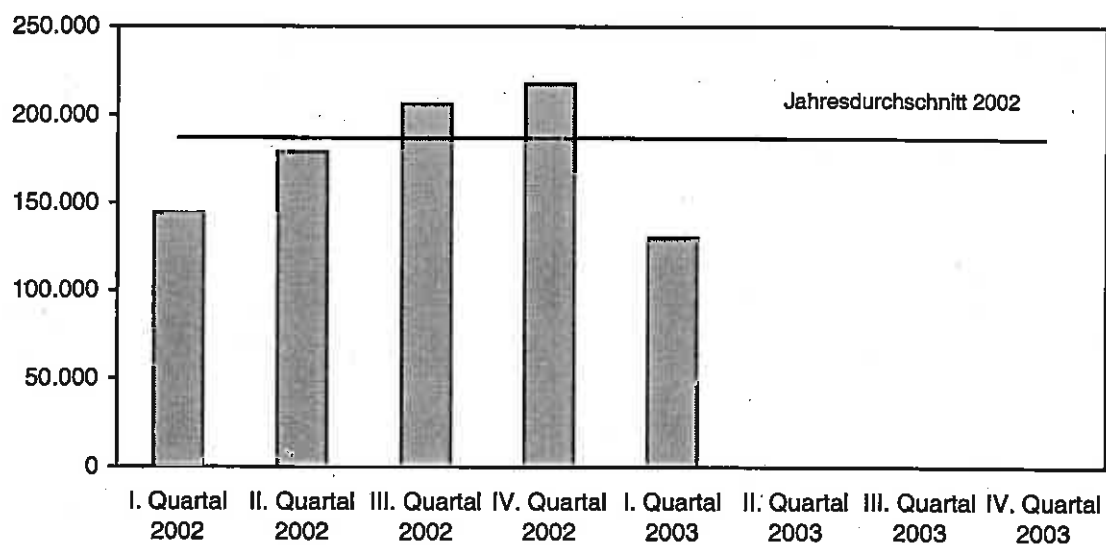
Betriebe am Ende des Berichtszeitraums



Beschäftigte am Ende des Berichtszeitraums



Ausbaugewerblicher Umsatz im Berichtszeitraum



Veröffentlichungen des Landesbetriebes für Datenverarbeitung und Statistik (Land Brandenburg) im Mai 2003

Veröffentlichungen können beim Landesbetrieb für Datenverarbeitung und Statistik Brandenburg - Dezernat Informationsmanagement - Postfach 60 10 52, 14410 Potsdam (Dortustraße 46), Fax: 0331 39-418, E-Mail: vertrieb@lds.brandenburg.de bezogen werden.

Veröffentlichungen auf elektronischen Datenträgern sind rechts neben dem Verkaufspreis gekennzeichnet (☐ - Disketten, ☉ - CD-ROM).

Kennziffer	Titel	Preis in EUR
A I 5; 7 - j/02	Bevölkerung, Privathaushalte, Familien und Frauen 2002, Ergebnisse des Mikrozensus	4,25
A I 8 - 02	Bevölkerungsprognose für den Zeitraum 2002 - 2020	12,50 27,50 ☉
A VI 7 - m 01/03	Arbeitsmarkt, Januar 2003	2,50
B II 6 - j/02	Ausbildungsstätten für Fachberufe des Gesundheitswesens am 30.11.2002	2,25
B III 3/1 - j/02	Akademische und staatliche Abschlussprüfungen, Sommersemester und Prüfungsjahr 2002	5,00
B III 5 - j/02	Räume an Hochschulen 2002	2,50
B VI 7 - 2j/02	Bewährungshilfe 2001/2002	2,25
B VII 3 - 1/03	Kommunalwahl 2003, Vorwahldaten, Strukturdaten	4,00
C II 1 - m 04/03	Ernteberichterstattung über Feldfrüchte und Grünland, April 2003	1,75
C III 2 - m 03/03	Schlachtungen und Fleischerzeugung, Februar 2003	1,75
C III 3 - m 02/03	Milcherzeugung und Milchverwendung, Februar 2003	1,50
E I 1; 3 - m 03/03	Verarbeitendes Gewerbe sowie Bergbau und Gewinnung von Steinen und Erden	3,75
E I 1; 7 - j/02	- Betriebsergebnisse und Auftragseingangindex - Betriebe, Beschäftigte und Umsatz nach Beschäftigtengrößenklassen 2002	3,00
E I 2 - m 03/03	- Ergebnisse des Monatsberichtes und Erhebung der Kleinbetriebe - Produktionsindex	2,00
E II 1 - m 03/03	Vorbereitende Baustellenarbeiten, Hoch- und Tiefbau (Bauhauptgewerbe) - März 2003	2,50
F II 1; 2 - m 02/03	Baugenehmigungen und Baufertigstellungen - Februar 2003	2,50
F II 1; 2 - m 03/03	- März 2003	2,50
F II 5 - j/02	Bewilligungen im öffentlich geförderten sozialen Wohnungsbau, 2002	2,00
G IV 1 - m 02/03	Gäste und Übernachtungen im Fremdenverkehr, Februar 2003	3,00
H I 1 - m 03/03	Straßenverkehrsunfälle - März 2003, Vorläufiges Ergebnis	1,25
H I 1 - m 02/03	- Endgültiges Ergebnis, Februar 2002	2,75
H II 1 - m 03/03	Binnenschifffahrt, März 2003	2,50
M I 6 - j/02	Kaufwerte für Bauland 2002	2,00
Daten+Analysen Heft I/2003	Quartalsheft I/2003	4,00