


Statistische Berichte


Landesbetrieb für
Datenverarbeitung
und Statistik
Land Brandenburg



E III 1 – vj 3 / 01

Bauinstallation und Sonstiges Baugewerbe im Land Brandenburg (Ausbaugewerbe)

3. Vierteljahr 2001



Produzierendes
Gewerbe

Erarbeitet:

Landesbetrieb für Datenverarbeitung und Statistik
Dezernat Baugewerbe, Bautätigkeit, Wohnungswesen

Herausgeber:

Landesbetrieb für Datenverarbeitung und Statistik
Dezernat Öffentlichkeitsarbeit
Postfach 60 10 52, 14410 Potsdam

Dortustraße 46, 14467 Potsdam

Telefon: (0331) 39 403 - 405

Fax: (0331) 39 418

Internet: <http://www.brandenburg.de/lds/>

E-Mail: Info@lds.brandenburg.de

Erschienen im Januar 2002

Preis: 1,75 EUR

© Landesbetrieb für Datenverarbeitung und Statistik, Potsdam, 2002

Für nichtgewerbliche Zwecke sind Vervielfältigung und unentgeltliche Verbreitung, auch auszugsweise, mit Quellenangabe gestattet. Die Verbreitung, auch auszugsweise, über elektronische Systeme/Datenträger bedarf der vorherigen Zustimmung. Alle übrigen Rechte bleiben vorbehalten.

Inhalt

| | Seite |
|---|-------|
| Vorbemerkungen | 4 |
| Ergebnisse der Betriebe von Unternehmen mit 20 und mehr Beschäftigten | |
| 1. Betriebe, Beschäftigte, Arbeitsstunden, Löhne und Gehälter sowie Umsätze..... | 6 |
| 2. Betriebe, Beschäftigte, Arbeitsstunden, Löhne und Gehälter sowie Umsätze nach Wirtschaftszweigen für das 3. Berichtsvierteljahr 2001 | 7 |
| 3. Betriebe, Beschäftigte, Arbeitsstunden, Löhne und Gehälter sowie Umsätze nach Verwaltungsbezirken für das 3. Berichtsvierteljahr 2001 | 8 |

Vorbemerkungen

Rechtsgrundlagen

Gesetz über die Statistik im Produzierenden Gewerbe (ProdGewG) in der Fassung der Bekanntmachung vom 30. Mai 1980 (BGBl. I S. 641), zuletzt geändert durch Artikel 1 des Gesetzes vom 6. August 1998 (BGBl. I S. 2036) und dem Gesetz über die Statistik für Bundeszwecke (Bundesstatistikgesetz-BStatG) vom 22. Januar 1987 (BGBl. I S. 462, 565), zuletzt geändert durch Artikel 4 des Gesetzes vom 2. August 2000 (BGBl. I S. 1253).

Die Erhebung als auch die Darstellung der Ergebnisse erfolgt nach der Klassifikation der „Wirtschaftszweige - Ausgabe 1993“ (WZ 93). Sie ist die von der Europäischen Kommission genehmigte nationale Fassung der NACE Rev. 1 für die Bundesrepublik Deutschland.

Im Sinne des Gesetzes über die Statistik im Produzierenden Gewerbe werden dem Ausbaugewerbe die Gruppen „Bauinstallation“ (45.3) und „Sonstiges Baugewerbe“ (45.4) sowie „Vermietung von Baumaschinen und -geräten mit Bedienungspersonal“ (45.5) zugeordnet.

Die Gruppe 45.5 (Vermietung von Baumaschinen und -geräten mit Bedienungspersonal) ist nicht besetzt und wird nicht ausgewiesen.

Die im folgenden dargestellten Ergebnisse betreffen die Betriebe/Unternehmen der Bauinstallation und des Sonstigen Baugewerbes. Zum vierteljährlichen Bericht im Ausbaugewerbe (Bauinstallation und Sonstiges Baugewerbe) melden die Baubetriebe von Unternehmen des Baugewerbes mit 20 und mehr Beschäftigten, Baubetriebe mit 20 und mehr Beschäftigten anderer Unternehmen sowie alle Arbeitsgemeinschaften.

Die Erhebung im Ausbaugewerbe (Bauinstallation und Sonstiges Baugewerbe) bei Betrieben mit 20 und mehr Beschäftigten wurde gemäß der Verordnung zur Änderung statistischer Rechtsvorschriften (Statistikänderungsverordnung - StatÄndV) vom 20. November 1996 (BGBl. I S. 1804) Artikel 2 § 2 ab 1997 von monatlicher auf vierteljährliche Periodizität umgestellt.

Durch die im Gesetz über die Statistik im Produzierenden Gewerbe begrenzte Anzahl von 9 000 zu befragenden ausbaugewerblichen Betrieben wird jährlich vom Statistischen Bundesamt aus der jährlichen Erhebung im Ausbaugewerbe die Höchstzahl der vierteljährlich zu befragenden Einheiten je Land festgelegt. Die Auswahl der nicht zu befragenden Betriebe/Unternehmen erfolgte methodisch einheitlich in den Landesämtern. Im Jahr 2001 werden im Land Brandenburg 12 Betriebe von Unternehmen aus der Auskunftspflicht entlassen. Die Angaben dieser Einheiten werden mit Hilfe eines maschinellen Schätzverfahrens oder durch teilweise freiwillige Auskunftserteilung in den Ergebnissen mit ausgewiesen.

Jahresergebnisse

Erstmalig wurden im Statistischen Bericht E III 1 - vj 2/ 98 Jahresergebnisse für Ausbaubetriebe von Unternehmen mit 20 und mehr Beschäftigten nach Wirtschaftszweigen, Beschäftigtengrößenklassen und Verwaltungsbezirken für 1996 und 1997 in den Tabellen 4, 5 und 6 veröffentlicht.

Die Angaben für 1998 und der folgenden Jahre erscheinen im Bericht E III 1 - vj 4.

Definitionen

Beschäftigte

Tätige Inhaber und Mitinhaber, unbezahlt mithelfende Familienangehörige sowie alle in einem arbeitsrechtlichen Verhältnis zum Unternehmen/Betrieb stehenden Personen (Angestellte, Arbeiter, Auszubildende).

Bruttolöhne und Bruttogehälter

Bei den Bruttolöhnen und Bruttogehältern ist die Summe der lohnsteuerpflichtigen Bruttobezüge (Bar- und Sachbezüge) angegeben. Diese Beträge verstehen sich ohne Arbeitgeberanteile zur Kranken-Renten- und Arbeitslosenversicherung, ohne Beiträge zu den Sozialkassen des Baugewerbes, ohne Winterbau-Umlage, ohne Aufwendungen für die betrieblichen Alters-, Invaliditäts- und Hinterbliebenenversorgung, ohne gezahltes Vorruhestandsgeld. Die Entgelte für Poliere und Meister sind zur Bruttolohn- und nicht zur Bruttogehaltssumme gerechnet.

Geleistete Arbeitsstunden

Alle von Inhabern, Angestellten, Arbeitern und Auszubildenden auf Baustellen, Bauhöfen und in Werkstätten tatsächlich geleisteten (nicht die bezahlten) Arbeitsstunden. Nicht einbezogen sind die für Bürotätigkeit geleisteten Arbeitsstunden.

Umsatz (ohne Umsatzsteuer)¹⁾

Als Umsatz gelten die dem Finanzamt für die Umsatzsteuer zu meldenden steuerbaren (steuerpflichtigen und steuerfreien) Beträge im Bundesgebiet einschließlich Umsatz aus Nachunternehmertätigkeit und Vergabe von Teilleistungen an Nachunternehmer.

Zeichenerklärung (nach DIN 55 301)

- 0 weniger als die Hälfte von 1 in der letzten besetzten Stelle, jedoch mehr als nichts
- nichts vorhanden (genau Null)
- . Zahlenwert unbekannt oder geheimzuhalten
- r berichtigte Zahl

Anmerkung: Abweichungen in den Summen erklären sich aus dem Runden der Einzelwerte.

¹⁾ siehe Umsatzsteuergesetz (UStG 1980)

Bauinstallation und Sonstiges Baugewerbe (Vierteljahresbericht)

1. Betriebe, Beschäftigte, Arbeitsstunden, Löhne und Gehälter sowie Umsätze

Ergebnisse der Betriebe von Unternehmen mit 20 und mehr Beschäftigten

| Monat Jahr | Betriebe | Beschäftigte | | Geleistete Arbeits- stunden | Brutto- | | Ausbaue- werblicher Umsatz | Gesamt- umsatz |
|--------------------------------------|----------|--------------|----------------------|-----------------------------------|----------------|------------------|----------------------------------|-------------------|
| | | insgesamt | darunter Arbeiter | | lohn- summe | gehalt- summe | | |
| | | Anzahl | | | 1 000 | 1 000 DM | | |
| 2000 ¹⁾ | 462 | 15 598 | 12 822 | 20 150 | 453 508 | 142 796 | 1 975 588 | 2 059 156 |
| 1. Berichtsvierteljahr ²⁾ | 474 | 16 291 | 13 376 | 5 198 | 114 299 | 36 295 | 415 626 | 431 656 |
| 2. Berichtsvierteljahr ²⁾ | 475 | 16 082 | 13 214 | 5 181 | 115 967 | 37 234 | 495 915 | 516 956 |
| 3. Berichtsvierteljahr ²⁾ | 456 | 15 437 | 12 724 | 5 103 | 112 857 | 34 398 | 500 692 | 519 906 |
| 4. Berichtsvierteljahr ²⁾ | 443 | 14 583 | 11 974 | 4 669 | 110 385 | 34 870 | 563 355 | 590 638 |
| 2001 | | | | | | | | |
| 1. Berichtsvierteljahr ²⁾ | 391 | 12 843 | 10 456 | 3 977 | 90 865 | 31 282 | 334 560 | 349 817 |
| 2. Berichtsvierteljahr ²⁾ | 378 | 12 887 | 10 555 | 4 070 | 92 524 | 31 063 | 393 557 | 409 441 |
| 3. Berichtsvierteljahr ²⁾ | 365 | 12 721 | 10 490 | 4 204 | 92 991 | 29 985 | 436 581 | 453 632 |
| 4. Berichtsvierteljahr ²⁾ | ... | ... | ... | ... | ... | ... | ... | ... |
| Veränderung zum Vorquartal in % | -3,4 | -1,3 | -0,6 | 3,3 | 0,5 | -3,5 | 10,9 | 10,8 |
| Vorjahresquartal in % | -20,0 | -17,6 | -17,6 | -17,6 | -17,6 | -12,8 | -12,8 | -12,7 |
| Vorjahreszeitraum in % | -19,3 | -19,6 | -19,9 | -20,9 | -19,5 | -14,5 | -17,5 | -17,4 |

1) Betriebe und Beschäftigte im Durchschnitt der Quartale

2) Betriebe und Beschäftigte am Ende des Berichtsvierteljahres

Bauinstallation und Sonstiges Baugewerbe

2. Betriebe, Beschäftigte, Arbeitsstunden, Löhne und Gehälter sowie Umsätze nach Wirtschaftszweigen für das 3. Berichtsvierteljahr 2001

Ergebnisse der Betriebe von Unternehmen mit 20 und mehr Beschäftigten

| WZ 93 | Wirtschaftszweig | Betriebe ¹⁾ | Beschäftigte ¹⁾ | | Geleistete Arbeits- stunden | Brutto- | | Ausbaue- werblicher Umsatz | Gesamt- umsatz |
|----------|---|------------------------|----------------------------|----------------------|-----------------------------------|----------------|------------------|----------------------------------|-------------------|
| | | | insgesamt | darunter Arbeiter | | lohn- summe | gehalt- summe | | |
| | | | Anzahl | | | 1 000 | 1 000 DM | | |
| 45.3 | Bauinstallation | 254 | 9 295 | 7 555 | 3 024 | 65 921 | 23 201 | 329 706 | 342 601 |
| | davon | | | | | | | | |
| 45.31 | Elektroinstallation | 112 | 4 374 | 3 616 | 1 433 | 31 240 | 9 959 | 135 204 | 142 047 |
| 45.32 | Dämmung gegen Kälte, Wärme, Schall und Erschütterung | 25 | . | . | . | . | . | . | . |
| 45.33 | Klempnerei, Gas-, Wasser-, Heizungs- u. Lüftungsinst. davon | 115 | 4 018 | 3 190 | 1 292 | 27 486 | 10 808 | 155 568 | 161 010 |
| 45.33.1 | Klempnerei, Gas- und Wasserinstallation | 18 | 800 | 663 | 277 | 5 690 | 1 679 | 26 750 | 26 948 |
| 45.33.2 | Installation von Heizungs-, Lüftungs-, Klima- und gesundheitstechnischen Anlagen | 97 | 3 218 | 2 527 | 1 015 | 21 796 | 9 129 | 128 817 | 134 062 |
| 45.34 | Sonstige Bauinstallation | 2 | . | . | . | . | . | . | . |
| 45.4 | Sonstiges Baugewerbe | 111 | 3 426 | 2 935 | 1 179 | 27 070 | 6 784 | 106 875 | 111 031 |
| | davon | | | | | | | | |
| 45.41 | Stukkateurgewerbe, Gipserei u. Verputzerei | 12 | . | . | . | . | . | . | . |
| 45.42 | Bautischlerei | 15 | 345 | 282 | 127 | 2 452 | 854 | 14 393 | 15 226 |
| 45.43 | Fußboden-, Fliesen-, Plattenlegerei, Raumausrüstung darunter | 25 | 643 | 537 | 200 | 5 691 | 1 398 | 22 518 | 23 163 |
| 45.43.2 | Fliesen-, Platten- und Mosaiklegerei | 16 | 366 | 307 | 109 | 3 052 | 679 | 10 380 | 11 025 |
| 45.44 | Maler- und Glaser- gewerbe | 57 | 1 899 | 1 661 | 656 | 14 407 | 3 167 | 49 928 | 51 456 |
| 45.45 | Baugewerbe a.n.g. ²⁾ | 2 | . | . | . | . | . | . | . |
| 45.3-45. | Bauinstallation und sonstiges Baugewerbe | 365 | 12 721 | 10 490 | 4 204 | 92 991 | 29 985 | 436 581 | 453 632 |

1) Betriebe und Beschäftigte am Ende des Berichtsvierteljahres

2) anderweitig nicht genannt

Bauinstallation und Sonstiges Baugewerbe

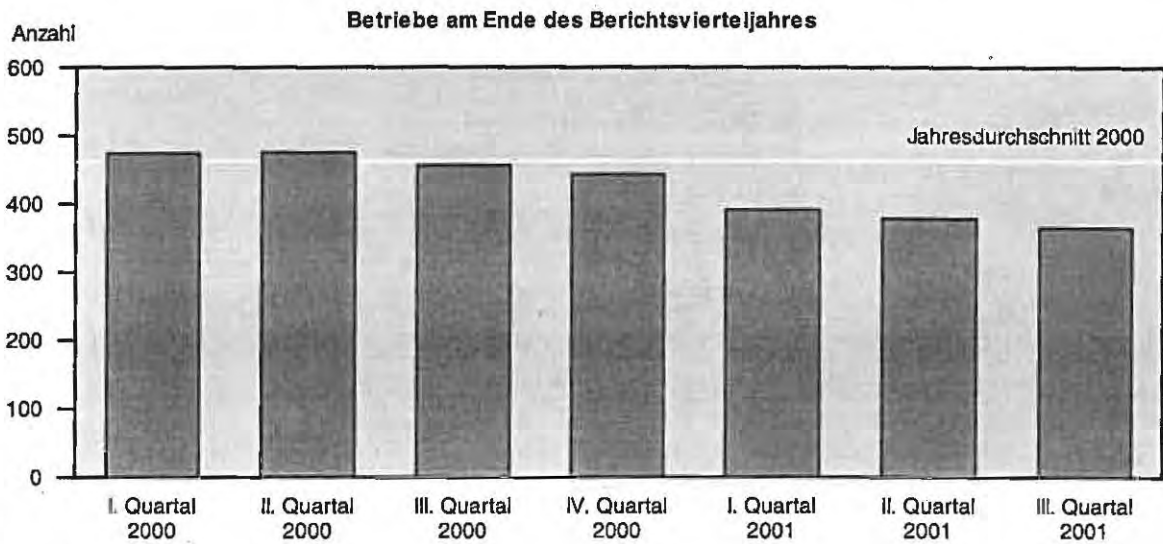
3. Betriebe, Beschäftigte, Arbeitsstunden, Löhne und Gehälter sowie Umsätze nach Verwaltungsbezirken für das 3. Berichtsvierteljahr 2001

Ergebnisse der Betriebe von Unternehmen mit 20 und mehr Beschäftigten

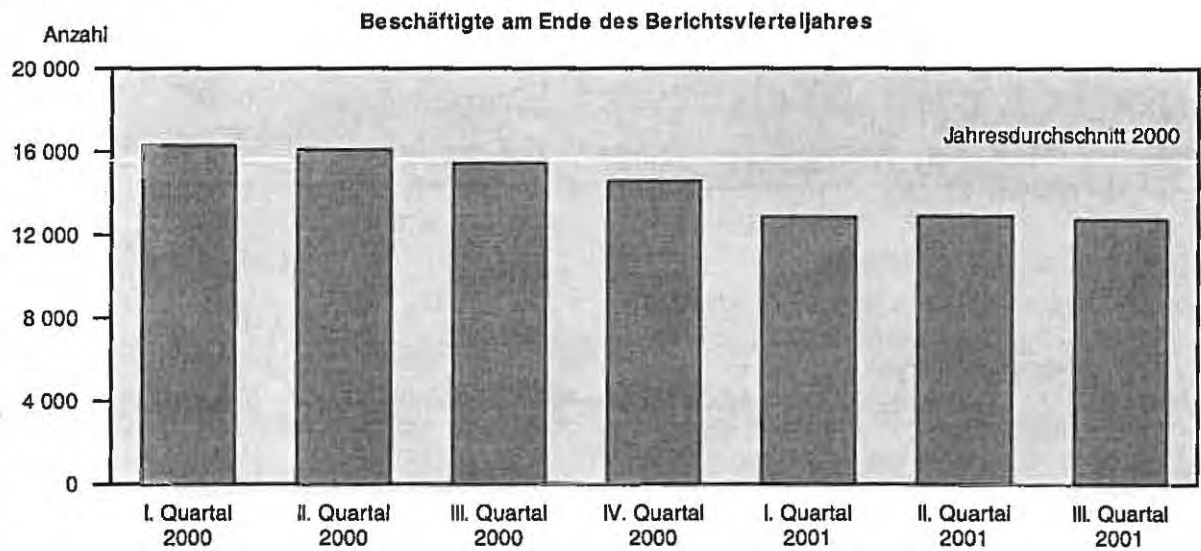
| Verwaltungsbezirk | Betriebe ¹⁾ | Beschäftigte ¹⁾ | | Geleistete Arbeits- stunden | Brutto- | | Ausbaue- werblicher Umsatz | Gesamt- umsatz |
|--------------------------|------------------------|----------------------------|----------------------|-----------------------------------|----------------|------------------|----------------------------------|-------------------|
| | | insgesamt | darunter Arbeiter | | lohn- summe | gehalt- summe | | |
| | Anzahl | | | | 1 000 | 1 000 DM | | |
| Kreisfreie Städte | | | | | | | | |
| Brandenburg an der Havel | 12 | 414 | 335 | 128 | 2 915 | 1 028 | 15 246 | 15 760 |
| Cottbus | 15 | 548 | 425 | 178 | 4 096 | 1 543 | 18 483 | 18 846 |
| Frankfurt (Oder) | 9 | 532 | 441 | 173 | 4 167 | 1 241 | 17 629 | 17 633 |
| Potsdam | 12 | 614 | 481 | 221 | 4 043 | 1 835 | 27 414 | 27 761 |
| Landkreise | | | | | | | | |
| Barnim | 21 | 654 | 537 | 214 | 4 744 | 1 682 | 25 915 | 27 133 |
| Dahme-Spreewald | 20 | 617 | 515 | 205 | 4 535 | 1 382 | 18 212 | 19 138 |
| Elbe-Elster | 18 | 634 | 522 | 228 | 4 256 | 1 576 | 21 511 | 22 393 |
| Havelland | 24 | 828 | 690 | 274 | 5 882 | 1 916 | 26 263 | 27 815 |
| Märkisch-Oderland | 23 | 1 054 | 895 | 339 | 7 899 | 2 304 | 37 894 | 40 920 |
| Oberhavel | 17 | 580 | 485 | 199 | 5 176 | 1 609 | 21 354 | 21 392 |
| Oberspreewald-Lausitz | 29 | 903 | 743 | 303 | 6 401 | 2 245 | 31 341 | 32 112 |
| Oder-Spree | 32 | 1 252 | 1 057 | 434 | 8 791 | 2 448 | 34 315 | 38 021 |
| Östprignitz-Ruppin | 21 | 663 | 558 | 215 | 4 792 | 1 217 | 17 803 | 17 944 |
| Potsdam-Mittelmark | 32 | 937 | 752 | 313 | 7 372 | 2 297 | 30 164 | 30 264 |
| Prignitz | 15 | 400 | 312 | 119 | 2 508 | 1 054 | 14 813 | 16 484 |
| Spree-Neiße | 20 | 587 | 479 | 183 | 4 025 | 1 261 | 15 654 | 16 262 |
| Teltow-Fläming | 23 | 750 | 617 | 232 | 5 916 | 1 781 | 35 070 | 35 683 |
| Uckermark | 22 | 754 | 646 | 247 | 5 474 | 1 567 | 27 499 | 28 073 |
| Land Brandenburg | 365 | 12 721 | 10 490 | 4 204 | 92 991 | 29 985 | 436 581 | 453 632 |

1) Betriebe und Beschäftigte am Ende des Berichtsvierteljahres

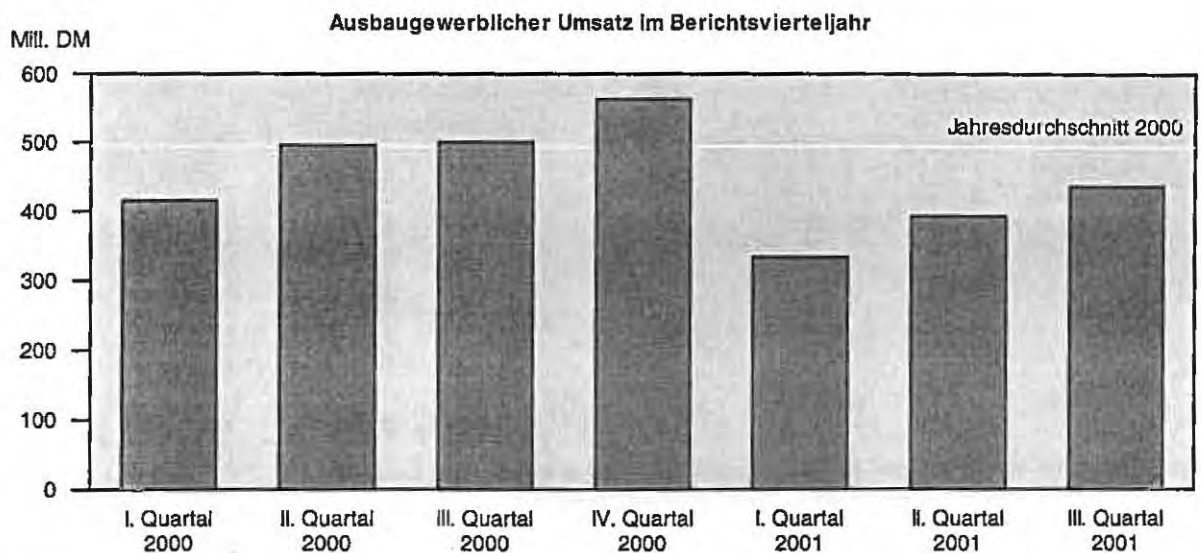
Bauinstallation und Sonstiges Baugewerbe (Vierteljahresbericht) Betriebe von Unternehmen mit 20 und mehr Beschäftigten



LDS Brandenburg 317/2001



LDS Brandenburg 318/2001



LDS Brandenburg 319/2001

Veröffentlichungen des Landesbetriebes für Datenverarbeitung und Statistik (Land Brandenburg) im Dezember 2001

Veröffentlichungen können beim Landesbetrieb für Datenverarbeitung und Statistik - Dezernat Öffentlichkeitsarbeit - Postfach 60 10 52, 14410 Potsdam (Dortustraße 46), Fax: (0331) 39 418, E-mail: info@lds.brandenburg.de bezogen werden.

Veröffentlichungen auf elektronischen Datenträgern sind rechts neben dem Verkaufspreis gekennzeichnet (☐ - Disketten, ☉ - CD-ROM).

| Kennziffer | Titel | Preis | |
|-----------------------------|--|-------|------|
| | | DM | EUR |
| A I 3 - j/00 | Bevölkerung der kreisfreien Städte und Landkreise nach Alter und Geschlecht 31.12.2000 | 9,00 | 4,50 |
| A I 4 - j/00 | Nichtdeutsche Bevölkerung am 31.12.2000 | 2,50 | 1,25 |
| A III 1 - j/00 | Wanderungen 2000 | 4,00 | 2,00 |
| A IV 3 - vj 1/01 | Sterbefälle nach ausgewählten Todesursachen 1. Vierteljahr 2001 | 3,50 | 1,75 |
| A VI 7 - m 10/01 | Arbeitsmarkt Oktober 2001 | 5,00 | 2,50 |
| A VI 12/S - 99 | Sozialversicherungspflichtig beschäftigte Arbeitnehmer am Wohnort und deren Pendlerverhalten nach Gemeinden am 31.12.1999 | 12,00 | 6,00 |
| B VI 6 - j/01 | Strafvollzug 2001 Teil 1: Stichtagsergebnisse 31. März 2001 | 3,50 | 1,75 |
| C II 3 - j/01 | Ernteberichterstattung über Obst 2001 Endgültiges Ergebnis | 3,50 | 1,75 |
| C III 3 - m 07/01 | Milcherzeugung und Milchverwendung - Juli 2001 | 3,00 | 1,50 |
| C III 3 - m 08/01 | - August 2001 | 3,00 | 1,50 |
| C III 6; 7 - vj 3/01 | Legehennenhaltung, Eiererzeugung und Schlachtungen von Geflügel 01.01. bis 30.09.2001 | 2,50 | 1,25 |
| E I 1; 3 - m 10/01 | Verarbeitendes Gewerbe sowie Bergbau und Gewinnung von Steinen und Erden - Betriebsergebnisse und Auftragselngangsindex Oktober 2001 | 7,50 | 3,75 |
| E I 2 - m 10/01 | - Produktionsindex Oktober 2001 | 4,00 | 2,00 |
| F II 1; 2 - m 10/01 | Baugenehmigungen und Baufertigstellungen Oktober 2001 | 5,00 | 2,50 |
| H I 1 - m 09/01 | Straßenverkehrsunfälle - September 2001, Endgültiges Ergebnis | 5,50 | 2,75 |
| H I 1 - m 10/01 | - Oktober 2001, Vorläufige Ergebnisse | 2,50 | 1,25 |
| H I 4 - vj 2/01 | Personenverkehr der Straßenverkehrsunternehmen - 2. Vierteljahr 2001 | 4,00 | 2,00 |
| H I 4 - vj 3/01 | - 3. Vierteljahr 2001 | 4,00 | 2,00 |
| H II 1 - m 10 /01 | Binnenschifffahrt Oktober 2001 | 5,00 | 2,50 |
| K I 5 - 4j/00 | Jugendhilfe 2000 Maßnahmen der Jugendarbeit | 4,00 | 2,00 |
| K I 6 - j/00 | Die Jugendhilfe - Hilfe zur Erziehung außerhalb des Elternhauses 2000 Institutionelle Beratung, Betreuung einzelner junger Menschen, Sozialpädagogische Familienhilfe | 10,50 | 5,25 |
| O II 4 - 5j/98 | Ausgaben privater Haushalte für Nahrungsmittel, Getränke und Tabakwaren 1998 -Einkommens- und Verbrauchsstichprobe- | 5,00 | 2,50 |
| Daten+Konjunktur 10/2001 | Ausgewählte Konjunktur- und Landesdaten für das Land Brandenburg in Bild und Zahl | - | - |