


# Statistische Berichte


Landesbetrieb für  
Datenverarbeitung  
und Statistik  
Land Brandenburg



E III 1 – vj 2 / 01

## Bauinstallation und sonstiges Baugewerbe im Land Brandenburg (Ausbaugewerbe)

2. Vierteljahr 2001



Produzierendes  
Gewerbe

**Erarbeitet:**

Landesbetrieb für Datenverarbeitung und Statistik  
Dezernat Baugewerbe, Bautätigkeit, Wohnungswesen

**Herausgeber:**

Landesbetrieb für Datenverarbeitung und Statistik  
Dezernat Öffentlichkeitsarbeit  
Postfach 60 10 52, 14410 Potsdam

Dortustraße 46, 14467 Potsdam

Telefon: (0331) 39 403 - 405

Fax: (0331) 39 418

Internet: <http://www.brandenburg.de/lds/>

E-Mail: [Info@lds.brandenburg.de](mailto:Info@lds.brandenburg.de)

Erschienen im September 2001

Preis: 3,50 DM

© Landesbetrieb für Datenverarbeitung und Statistik, Potsdam, 2001

Für nichtgewerbliche Zwecke sind Vervielfältigung und unentgeltliche Verbreitung, auch auszugsweise, mit Quellenangabe gestattet. Die Verbreitung, auch auszugsweise, über elektronische Systeme/Datenträger bedarf der vorherigen Zustimmung. Alle übrigen Rechte bleiben vorbehalten.

# Inhalt

	Seite
Vorbemerkungen .....	4
<b>Ergebnisse der Betriebe von Unternehmen mit 20 und mehr Beschäftigten</b>	
1. Betriebe, Beschäftigte, Arbeitsstunden, Löhne und Gehälter sowie Umsätze.....	6
2. Betriebe, Beschäftigte, Arbeitsstunden, Löhne und Gehälter sowie Umsätze nach Wirtschaftszweigen für das 2. Berichtsvierteljahr 2001 .....	7
3. Betriebe, Beschäftigte, Arbeitsstunden, Löhne und Gehälter sowie Umsätze nach Verwaltungsbezirken für das 2. Berichtsvierteljahr 2001 .....	8

## **Vorbemerkungen**

### **Rechtsgrundlagen**

Gesetz über die Statistik im Produzierenden Gewerbe (ProdGewG) in der Fassung der Bekanntmachung vom 30. Mai 1980 (BGBl. I S. 641), zuletzt geändert durch Artikel 1 des Gesetzes vom 6. August 1998 (BGBl. I S. 2036) und dem Gesetz über die Statistik für Bundeszwecke (Bundesstatistikgesetz-BStatG) vom 22. Januar 1987 (BGBl. I S. 462, 565), zuletzt geändert durch Artikel 4 des Gesetzes vom 2. August 2000 (BGBl. I S. 1253).

Die Erhebung als auch die Darstellung der Ergebnisse erfolgt nach der Klassifikation der „Wirtschaftszweige - Ausgabe 1993“ (WZ 93). Sie ist die von der Europäischen Kommission genehmigte nationale Fassung der NACE Rev. 1 für die Bundesrepublik Deutschland.

Im Sinne des Gesetzes über die Statistik im Produzierenden Gewerbe werden dem Ausbaugewerbe die Gruppen „Bauinstallation“ (45.3) und „Sonstiges Baugewerbe“ (45.4) sowie „Vermietung von Baumaschinen und -geräten mit Bedienungspersonal“ (45.5) zugeordnet.

Die Gruppe 45.5 (Vermietung von Baumaschinen und -geräten mit Bedienungspersonal) ist nicht besetzt und wird nicht ausgewiesen.

Die im folgenden dargestellten Ergebnisse betreffen die Betriebe/Unternehmen der Bauinstallation und des Sonstigen Baugewerbes. Zum vierteljährlichen Bericht im Ausbaugewerbe (Bauinstallation und Sonstiges Baugewerbe) melden die Baubetriebe von Unternehmen des Baugewerbes mit 20 und mehr Beschäftigten, Baubetriebe mit 20 und mehr Beschäftigten anderer Unternehmen sowie alle Arbeitsgemeinschaften.

Die Erhebung im Ausbaugewerbe (Bauinstallation und Sonstiges Baugewerbe) bei Betrieben mit 20 und mehr Beschäftigten wurde gemäß der Verordnung zur Änderung statistischer Rechtsvorschriften (Statistikänderungsverordnung - StatÄndV) vom 20. November 1996 (BGBl. I S. 1804) Artikel 2 § 2 ab 1997 von monatlicher auf vierteljährliche Periodizität umgestellt.

Durch die im Gesetz über die Statistik im Produzierenden Gewerbe begrenzte Anzahl von 9 000 zu befragenden ausbaugewerblichen Betrieben wird jährlich vom Statistischen Bundesamt aus der jährlichen Erhebung im Ausbaugewerbe die Höchstzahl der vierteljährlich zu befragenden Einheiten je Land festgelegt. Die Auswahl der nicht zu befragenden Betriebe/Unternehmen erfolgte methodisch einheitlich in den Landesämtern. Im Jahr 2001 werden im Land Brandenburg 12 Betriebe von Unternehmen aus der Auskunftspflicht entlassen. Die Angaben dieser Einheiten werden mit Hilfe eines maschinellen Schätzverfahrens oder durch teilweise freiwillige Auskunftserteilung in den Ergebnissen mit ausgewiesen.

### **Jahresergebnisse**

Erstmalig wurden im Statistischen Bericht E III 1 - vj 2/ 98 Jahresergebnisse für Ausbaubetriebe von Unternehmen mit 20 und mehr Beschäftigten nach Wirtschaftszweigen, Beschäftigtengrößenklassen und Verwaltungsbezirken für 1996 und 1997 in den Tabellen 4, 5 und 6 veröffentlicht.

Die Angaben für 1998 und der folgenden Jahre erscheinen im Bericht E III 1 - vj 4.



## Definitionen

### Beschäftigte

Tätige Inhaber und Mitinhaber, unbezahlt mithelfende Familienangehörige sowie alle in einem arbeitsrechtlichen Verhältnis zum Unternehmen/Betrieb stehenden Personen (Angestellte, Arbeiter, Auszubildende).

### Bruttolöhne und Bruttogehälter

Bei den Bruttolöhnen und Bruttogehältern ist die Summe der lohnsteuerpflichtigen Bruttobezüge (Bar- und Sachbezüge) angegeben. Diese Beträge verstehen sich ohne Arbeitgeberanteile zur Kranken-Renten- und Arbeitslosenversicherung, ohne Beiträge zu den Sozialkassen des Baugewerbes, ohne Winterbau-Umlage, ohne Aufwendungen für die betrieblichen Alters-, Invaliditäts- und Hinterbliebenenversorgung, ohne gezahltes Vorruhestandsgeld. Die Entgelte für Poliere und Meister sind zur Bruttolohn- und nicht zur Bruttogehaltssumme gerechnet.

### Geleistete Arbeitsstunden

Alle von Inhabern, Angestellten, Arbeitern und Auszubildenden auf Baustellen, Bauhöfen und in Werkstätten tatsächlich geleisteten (nicht die bezahlten) Arbeitsstunden. Nicht einbezogen sind die für Bürotätigkeit geleisteten Arbeitsstunden.

### Umsatz (ohne Umsatzsteuer)<sup>1)</sup>

Als Umsatz gelten die dem Finanzamt für die Umsatzsteuer zu meldenden steuerbaren (steuerpflichtigen und steuerfreien) Beträge im Bundesgebiet einschließlich Umsatz aus Nachunternehmertätigkeit und Vergabe von Teilleistungen an Nachunternehmer.

### Zeichenerklärung (nach DIN 55 301)

- 0 weniger als die Hälfte von 1 in der letzten besetzten Stelle, jedoch mehr als nichts
- nichts vorhanden (genau Null)
- . Zahlenwert unbekannt oder geheimzuhalten
- r berichtigte Zahl

**Anmerkung:** Abweichungen in den Summen erklären sich aus dem Runden der Einzelwerte.

<sup>1)</sup> siehe Umsatzsteuergesetz (UStG 1980)

# Bauinstallation und Sonstiges Baugewerbe (Vierteljahresbericht)

## 1. Betriebe, Beschäftigte, Arbeitsstunden, Löhne und Gehälter sowie Umsätze

Ergebnisse der Betriebe von Unternehmen mit 20 und mehr Beschäftigten

Monat Jahr	Betriebe	Beschäftigte		Geleistete Arbeits- stunden	Brutto-		Ausbaue- werblicher Umsatz	Gesamt- umsatz
		insgesamt	darunter Arbeiter		lohn- summe	gehalt- summe		
		Anzahl			1 000	1 000 DM		
2000 <sup>1)</sup>	462	15 598	12 822	20 150	453 508	142 796	1 975 588	2 059 156
1. Berichtsvierteljahr <sup>2)</sup>	474	16 291	13 376	5 198	114 299	36 295	415 626	431 656
2. Berichtsvierteljahr <sup>2)</sup>	475	16 082	13 214	5 181	115 967	37 234	495 915	516 956
3. Berichtsvierteljahr <sup>2)</sup>	456	15 437	12 724	5 103	112 857	34 398	500 692	519 906
4. Berichtsvierteljahr <sup>2)</sup>	443	14 583	11 974	4 669	110 385	34 870	563 355	590 638
2001								
1. Berichtsvierteljahr <sup>2)</sup>	391	12 843	10 456	3 977	90 865	31 282	334 560	349 817
2. Berichtsvierteljahr <sup>2)</sup>	378	12 887	10 555	4 070	92 524	31 063	393 557	409 441
3. Berichtsvierteljahr <sup>2)</sup>	...	...	...	...	...	...	...	...
4. Berichtsvierteljahr <sup>2)</sup>	...	...	...	...	...	...	...	...
Veränderung zum Vorquartal in %	-3,3	0,3	0,9	2,3	1,8	-0,7	17,6	17,0
Vorjahresquartal in %	-20,4	-19,9	-20,1	-21,4	-20,2	-16,6	-20,6	-20,8
Vorjahreszeitraum in %	-19,0	-20,5	-21,0	-22,5	-20,4	-15,2	-20,1	-20,0

1) Betriebe und Beschäftigte im Durchschnitt der Quartale

2) Betriebe und Beschäftigte am Ende des Berichtsvierteljahres

# Bauinstallation und Sonstiges Baugewerbe

## 2. Betriebe, Beschäftigte, Arbeitsstunden, Löhne und Gehälter sowie Umsätze nach Wirtschaftszweigen für das 2. Berichtsvierteljahr 2001

Ergebnisse der Betriebe von Unternehmen mit 20 und mehr Beschäftigten

WZ 93	Wirtschaftszweig	Betriebe <sup>1)</sup>	Beschäftigte <sup>1)</sup>		Geleistete Arbeits- stunden	Brutto-		Ausbaue- werblicher Umsatz	Gesamt- umsatz
			insgesamt	darunter Arbeiter		lohn- summe	gehalt- summe		
			Anzahl		1 000	1 000 DM			
45.3	Bauinstallation	263	9 430	7 614	2 939	66 561	24 205	302 454	315 708
	davon								
45.31	Elektroinstallation	115	4 366	3 595	1 402	31 383	9 835	128 337	135 805
45.32	Dämmung gegen Kälte, Wärme, Schall und Erschütterung	26	834	691	256	6 604	2 271	26 886	26 975
45.33	Klempnerei, Gas-, Wasser-, Heizungs- u. Lüftungsinst. davon	120	4 134	3 259	1 252	27 844	11 627	139 084	144 443
45.33.1	Klempnerei, Gas- und Wasserinstallation	20	835	688	266	5 898	1 728	27 968	28 294
45.33.2	Installation von Heizungs-, Lüftungs-, Klima- und gesundheitstechnischen Anlagen	100	3 299	2 571	986	21 946	9 900	111 116	116 148
45.34	Sonstige Bauinstallation	2	.	.	.	.	.	.	.
45.4	Sonstiges Baugewerbe	115	3 457	2 941	1 131	25 963	6 858	91 103	93 734
	davon								
45.41	Stukkateurgewerbe, Gipserei u. Verputzerei	12	393	333	133	3 085	948	10 313	10 532
45.42	Bautischlerei	15	366	299	134	2 474	842	12 073	12 547
45.43	Fußboden-, Fliesen-, Plattenlegerei, Raumausrüstung darunter	28	705	585	226	6 139	1 399	21 407	21 683
45.43.2	Fliesen-, Platten- und Mosaiklegerei	18	419	350	132	3 471	815	11 793	12 019
45.44	Maler- und Glaser- gewerbe	58	1 850	1 607	593	13 114	3 119	43 633	44 599
45.45	Baugewerbe a.n.g. <sup>2)</sup>	2	.	.	.	.	.	.	.
45.3-45.	Bauinstallation und sonstiges Baugewerbe	378	12 887	10 555	4 070	92 524	31 063	393 557	409 441

1) Betriebe und Beschäftigte am Ende des Berichtsvierteljahres

2) anderweitig nicht genannt

# Bauinstallation und Sonstiges Baugewerbe

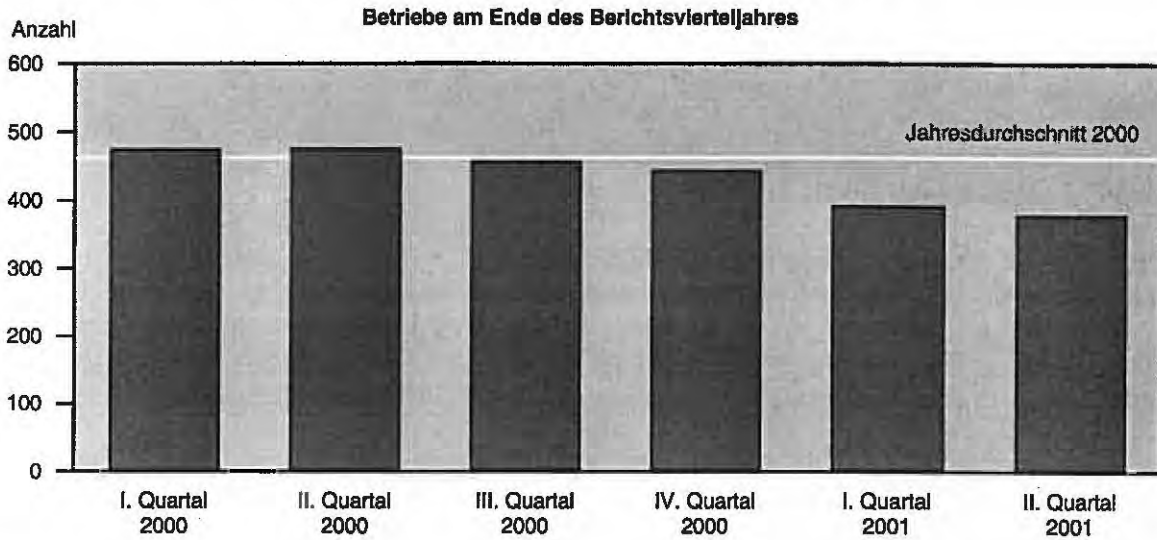
## 3. Betriebe, Beschäftigte, Arbeitsstunden, Löhne und Gehälter sowie Umsätze nach Verwaltungsbezirken für das 2. Berichtsvierteljahr 2001

Ergebnisse der Betriebe von Unternehmen mit 20 und mehr Beschäftigten

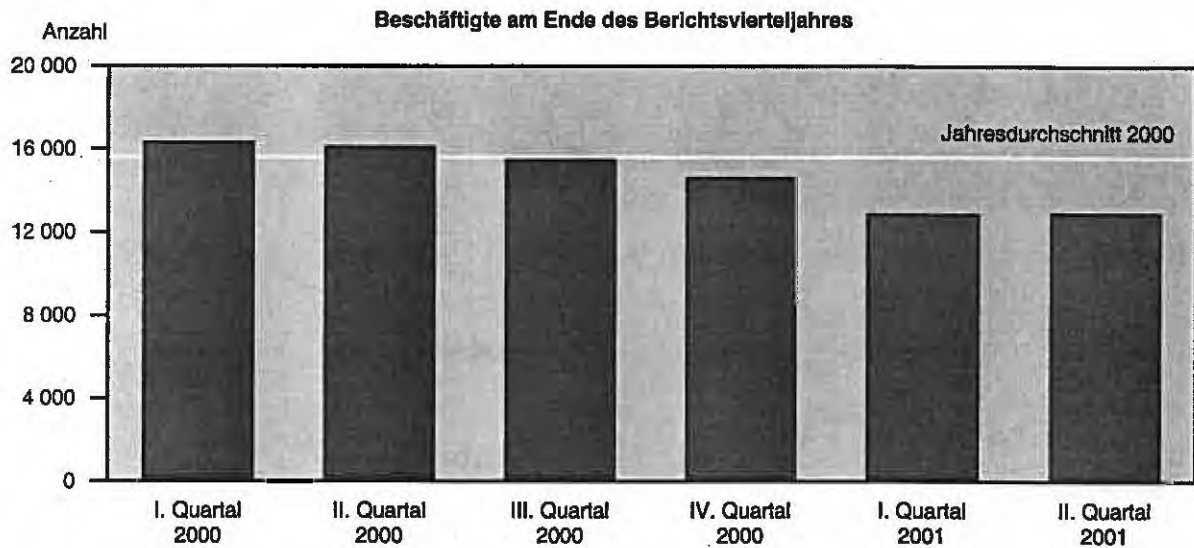
Verwaltungsbezirk	Betriebe <sup>1)</sup>	Beschäftigte <sup>1)</sup>		Geleistete Arbeits- stunden	Brutto-		Ausbaue- werblicher Umsatz	Gesamt- umsatz
		insgesamt	darunter Arbeiter		lohn- summe	gehalt- summe		
	Anzahl		1 000	1 000 DM				
Kreisfreie Städte								
Brandenburg an der Havel	12	398	318	119	2 738	1 068	11 148	11 618
Cottbus	18	617	480	187	4 416	1 615	19 235	19 603
Frankfurt (Oder)	11	589	481	186	4 452	1 338	17 659	17 664
Potsdam	13	680	539	210	4 201	2 131	20 094	20 502
Landkreise								
Barnim	21	644	529	203	4 722	1 739	24 479	25 251
Dahme-Spreewald	21	658	546	206	4 784	1 496	19 854	20 688
Elbe-Elster	18	644	532	208	4 395	1 438	19 299	19 941
Havelland	24	799	657	252	5 459	1 948	22 409	23 521
Märkisch-Oderland	23	974	814	309	6 969	1 918	35 273	37 384
Oberhavel	18	576	480	190	4 729	1 367	16 120	16 168
Oberspreewald-Lausitz	31	970	795	322	7 010	2 373	26 484	27 284
Oder-Spree	32	1 180	982	393	8 287	2 768	32 199	35 744
Ostprignitz-Ruppin	21	650	547	204	4 648	1 212	18 044	18 250
Potsdam-Mittelmark	33	969	772	292	7 265	2 473	29 138	29 341
Prignitz	15	394	305	110	2 327	1 116	13 427	15 768
Spree-Neiße	22	652	539	217	4 789	1 536	16 532	17 108
Teltow-Fläming	23	761	615	239	6 279	2 087	30 520	31 498
Uckermark	22	732	624	222	5 054	1 442	21 641	22 109
Land Brandenburg	378	12 887	10 555	4 070	92 524	31 063	393 557	409 441

1) Betriebe und Beschäftigte am Ende des Berichtsvierteljahres

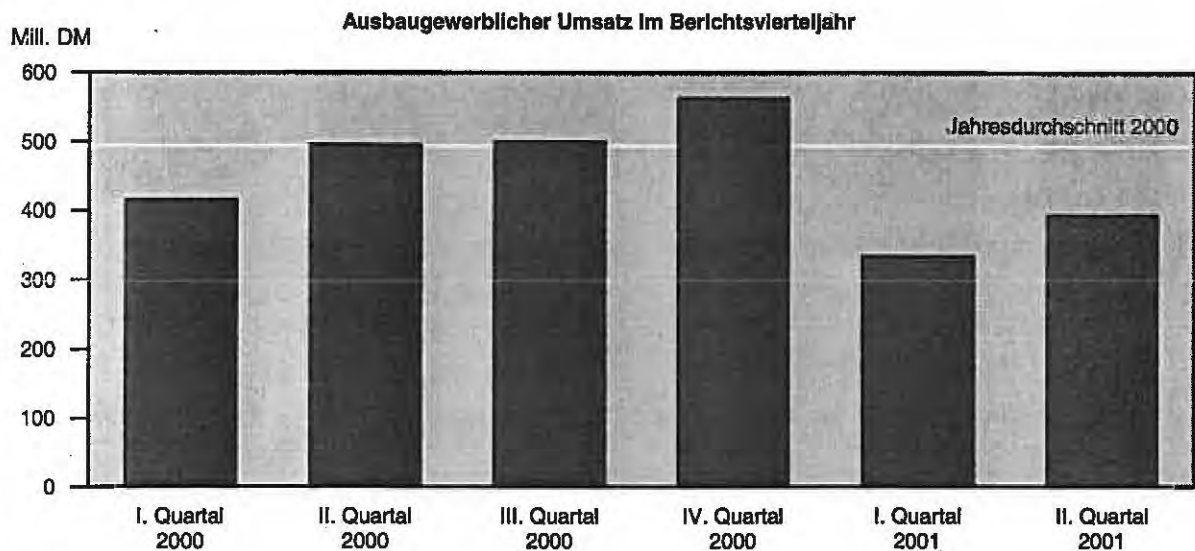
# **Bauinstallation und Sonstiges Baugewerbe (Vierteljahresbericht)** **Betriebe von Unternehmen mit 20 und mehr Beschäftigten**



LDS Brandenburg 238/2001



LDS Brandenburg 239/2001



LDS Brandenburg 240/2001



## Veröffentlichungen des Landesbetriebes für Datenverarbeitung und Statistik (Land Brandenburg) im August 2001

Veröffentlichungen können beim Landesbetrieb für Datenverarbeitung und Statistik - Dezernat Öffentlichkeitsarbeit - Postfach 60 10 52, 14410 Potsdam (Dortustraße 48), Fax: (0331) 39 418, E-mail: info@lds.brandenburg.de bezogen werden.

Veröffentlichungen auf elektronischen Datenträgern sind rechts neben dem Verkaufspreis gekennzeichnet (□ - Disketten, ○ - CD-ROM).

Kennziffer	Titel	Preis in DM
A III 1 - m 12/00	Wanderungen Dezember 2000	2,50
A IV 4 - j/00	Meldepflichtige übertragbare Krankheiten 2000	4,00
A IV 5 - j/00	Tuberkulose 2000	4,00
A VI 7 - m 06/01	Arbeitsmarkt Juni 2001	5,00
C II 1 - m 06/01	Ernteberichterstattung über Feldfrüchte und Grünland Juni 2001	3,50
C II 2 - m 07/01	Ernteberichterstattung über Gemüse und Erdbeeren Juli 2001	3,50
C II 3 - m 07/01	Ernteberichterstattung über Obst Juli 2001	3,50
C III 2 - m 06/01	Schlachtungen und Fleischerzeugung Juni 2001	3,50
D I 2 - vj 2/01	An- und Abmeldungen gewerblicher Arbeitsstätten 01.04. - 30.06.2001	6,50
E I 1; 3 - m 06/01	Verarbeitendes Gewerbe sowie Bergbau und Gewinnung von Steinen und Erden	
E I 2 - m 06/01	- Betriebsergebnisse und Auftragseingangindex Juni 2001	7,50
	- Produktionsindex Juni 2001	4,00
E II 1 - 06/01	Vorbereitende Baustellenarbeiten, Hoch- und Tiefbau (Bauhauptgewerbe) Juni 2001	5,00
F II 1; 2 - m 06/01	Baugenehmigungen und Baufertigstellungen Juni 2001	5,00
G I 1 - m 05/01	Entwicklung von Umsatz und Beschäftigung im Einzelhandel - Messzahlen -	
G I 1 - m 06/01	- Mai 2001, Vorläufige Ergebnisse	4,00
	- Juni 2001, Vorläufige Ergebnisse	4,00
G III 1; 3 - m 04/01	Aus- und Einfuhr	
G III 1; 3 - m 05/01	- April 2001, Vorläufige Ergebnisse	5,50
	- Mai 2001, Vorläufige Ergebnisse	5,50
G IV 1 - m 05/01	Gäste und Übernachtungen im Fremdenverkehr	
G IV 1 - m 06/01	- Mai 2001	6,00
	- Juni 2001	6,00
G IV 3 - m 05/01	Entwicklung von Umsatz und Beschäftigung im Gastgewerbe - Messzahlen -	
G IV 3 - m 06/01	- Mai 2001, Vorläufige Ergebnisse	3,50
	- Juni 2001, Vorläufige Ergebnisse	3,50
H I 1 - m 04/01	Straßenverkehrsunfälle	
H I 1 - m 05/01	- April 2001, Endgültiges Ergebnis	5,50
H I 1 - m 06/01	- Mai 2001, Endgültiges Ergebnis	5,50
	- Juni 2001, Vorläufige Ergebnisse	2,50
H II 1 - m 05/01	Binnenschifffahrt Mai 2001	5,00
L IV 1 - j/99	Umsätze und ihre Besteuerung 1999	14,00
M I 2 - m 08/01	Preisindex für die Lebenshaltung August 2001	6,00
N I 1 - vj 2/01	Verdienste und Arbeitszeiten im Produzierenden Gewerbe, Handel, Kredit- und Versicherungsgewerbe	
	- April 2001	5,50
Daten+Analysen Heft II/2001	Quartalsheft II/2001	8,00
Daten+Konjunktur 6/2001	Ausgewählte Konjunktur- und Landesdaten für das Land Brandenburg in Bild und Zahl	-