


Statistische Berichte


Landesbetrieb für
Datenverarbeitung
und Statistik
Land Brandenburg



E III 1 – vj 1 / 01

Bauinstallation und Sonstiges Baugewerbe im Land Brandenburg (Ausbaugewerbe)

1. Vierteljahr 2001



**Produzierendes
Gewerbe**

Erarbeitet:

Landesbetrieb für Datenverarbeitung und Statistik
Dezernat Baugewerbe, Bautätigkeit, Wohnungswesen

Herausgeber:

Landesbetrieb für Datenverarbeitung und Statistik
Dezernat Öffentlichkeitsarbeit
Postfach 60 10 52, 14410 Potsdam

Dortustraße 46, 14467 Potsdam

Telefon: (0331) 39 403 - 405

Fax: (0331) 39 418

Internet: <http://www.brandenburg.de/lds/>

E-Mail: Info@lds.brandenburg.de

Erschienen im Juni 2001

Preis: 3,50 DM

© Landesbetrieb für Datenverarbeitung und Statistik, Potsdam, 2001

Für nichtgewerbliche Zwecke sind Vervielfältigung und unentgeltliche Verbreitung, auch auszugsweise, mit Quellenangabe gestattet. Die Verbreitung, auch auszugsweise, über elektronische Systeme/Datenträger bedarf der vorherigen Zustimmung. Alle übrigen Rechte bleiben vorbehalten.

Inhalt

	Seite
Vorbemerkungen	4
 Ergebnisse der Betriebe von Unternehmen mit 20 und mehr Beschäftigten	
1. Betriebe, Beschäftigte, Arbeitsstunden, Löhne und Gehälter sowie Umsätze.....	6
2. Betriebe, Beschäftigte, Arbeitsstunden, Löhne und Gehälter sowie Umsätze nach Wirtschaftszweigen für das 1. Berichtsvierteljahr 2001	7
3. Betriebe, Beschäftigte, Arbeitsstunden, Löhne und Gehälter sowie Umsätze nach Verwaltungsbezirken für das 1. Berichtsvierteljahr 2001	8

Bauinstallation und Sonstiges Baugewerbe (Vierteljahresbericht)

1. Betriebe, Beschäftigte, Arbeitsstunden, Löhne und Gehälter sowie Umsätze

Ergebnisse der Betriebe von Unternehmen mit 20 und mehr Beschäftigten

Monat Jahr	Betriebe	Beschäftigte		Geleistete Arbeits- stunden	Brutto-		Ausbaue- werblicher Umsatz	Gesamt- umsatz
		insgesamt	darunter Arbeiter		lohn- summe	gehalt- summe		
	Anzahl			1 000	1 000 DM			
2000 ¹⁾	462	15 598	12 822	20 150	453 508	142 796	1 975 588	2 059 156
1. Berichtsvierteljahr ²⁾	474	16 291	13 376	5 198	114 299	36 295	415 626	431 656
2. Berichtsvierteljahr ²⁾	475	16 082	13 214	5 181	115 967	37 234	495 915	516 956
3. Berichtsvierteljahr ²⁾	456	15 437	12 724	5 103	112 857	34 398	500 692	519 906
4. Berichtsvierteljahr ²⁾	443	14 583	11 974	4 669	110 385	34 870	563 355	590 638
2001								
1. Berichtsvierteljahr ²⁾	391	12 843	10 456	3 977	90 865	31 282	334 560	349 817
2. Berichtsvierteljahr ²⁾
3. Berichtsvierteljahr ²⁾
4. Berichtsvierteljahr ²⁾
Veränderung zum Vorquartal in %	-11,7	-11,9	-12,7	-14,8	-17,7	-10,3	-40,6	-40,8
Vorjahresquartal in %	-17,5	-21,2	-21,8	-23,5	-20,5	-13,8	-19,5	-19,0
Vorjahreszeitraum in %	-17,5	-21,2	-21,8	-23,5	-20,5	-13,8	-19,5	-19,0

1) Betriebe und Beschäftigte im Durchschnitt der Quartale

2) Betriebe und Beschäftigte am Ende des Berichtsvierteljahres

Bauinstallation und Sonstiges Baugewerbe

2. Betriebe, Beschäftigte, Arbeitsstunden, Löhne und Gehälter sowie Umsätze nach Wirtschaftszweigen für das 1. Berichtsvierteljahr 2001

Ergebnisse der Betriebe von Unternehmen mit 20 und mehr Beschäftigten

WZ 93	Wirtschaftszweig	Betriebe ¹⁾	Beschäftigte ¹⁾		Geleistete Arbeits- stunden	Brutto-		Ausbaue- werblicher Umsatz	Gesamt- umsatz
			insgesamt	darunter Arbeiter		lohn- summe	gehalt- summe		
		Anzahl			1 000	1 000 DM			
45.3	Bauinstallation	270	9 505	7 641	2 949	66 238	24 165	260 878	273 868
	davon								
45.31	Elektroinstallation	117	4 377	3 580	1 367	30 009	9 881	107 588	113 745
45.32	Dämmung gegen Kälte, Wärme, Schall und Erschütterung	27
45.33	Klempnerei, Gas-, Wasser-, Heizungs- u. Lüftungsinst. davon	124	4 188	3 294	1 294	28 588	11 659	123 081	129 773
45.33.1	Klempnerei, Gas- und Wasserinstallation	22	895	729	293	6 363	1 884	22 994	23 257
45.33.2	Installation von Heizungs-, Lüftungs-, Klima- und gesundheitstechnischen Anlagen	102	3 293	2 565	1 001	22 226	9 775	100 086	106 516
45.34	Sonstige Bauinstallation	2
45.4	Sonstiges Baugewerbe	121	3 338	2 815	1 028	24 626	7 117	73 682	75 950
	davon								
45.41	Stukkateurgewerbe, Gipserei u. Verputzerei	13
45.42	Bautischlerei	15	342	276	123	2 262	862	10 250	10 864
45.43	Fußboden-, Fliesen-, Plattenlegerei, Raumausrüstung darunter	28	709	594	213	5 978	1 562	18 486	18 910
45.43.2	Fliesen-, Platten- und Mosaiklegerei	18	412	345	124	3 364	790	9 117	9 476
45.44	Maler- und Glaser- gewerbe	62	1 763	1 514	530	12 446	3 121	33 714	34 577
45.45	Baugewerbe a.n.g. ²⁾	3
45.3-45.4	Bauinstallation und sonstiges Baugewerbe	391	12 843	10 456	3 977	90 865	31 282	334 560	349 817

1) Betriebe und Beschäftigte am Ende des Berichtsvierteljahres

2) anderweitig nicht genannt

Bauinstallation und Sonstiges Baugewerbe

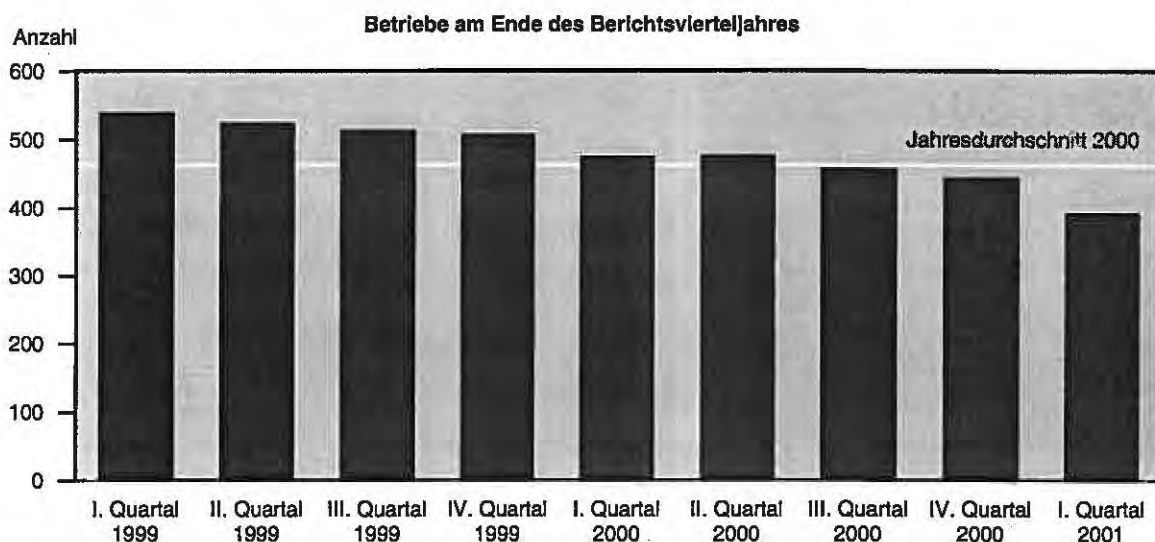
3. Betriebe, Beschäftigte, Arbeitsstunden, Löhne und Gehälter sowie Umsätze nach Verwaltungsbezirken für das 1. Berichtsvierteljahr 2001

Ergebnisse der Betriebe von Unternehmen mit 20 und mehr Beschäftigten

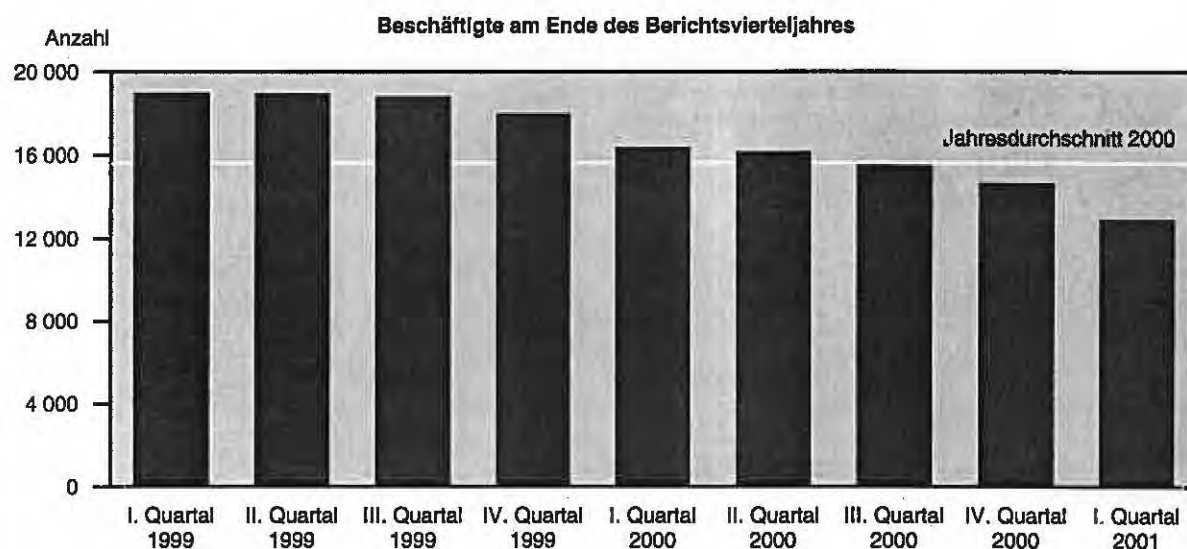
Verwaltungsbezirk	Betriebe ¹⁾	Beschäftigte ¹⁾		Geleistete Arbeits- stunden	Brutto-		Ausbauge- werblicher Umsatz	Gesamt- umsatz
		insgesamt	darunter Arbeiter		lohn- summe	gehalt- summe		
	Anzahl			1 000	1 000 DM			
Kreisfreie Städte								
Brandenburg an der Havel	12	404	327	125	2 797	1 036	10 679	11 333
Cottbus	19	705	558	208	4 905	1 882	18 960	19 351
Frankfurt (Oder)	12	584	477	169	4 260	1 222	15 087	15 088
Potsdam	13	624	484	179	4 425	2 165	15 937	16 267
Landkreise								
Barnim	22	657	524	208	4 644	1 864	17 354	18 203
Dahme-Spreewald	21	659	542	213	4 602	1 455	16 384	17 075
Elbe-Elster	21	675	552	211	4 574	1 574	18 804	19 802
Havelland	25	794	654	239	5 426	1 993	20 269	21 536
Märkisch-Oderland	23	955	799	289	6 545	1 992	24 127	25 677
Oberhavel	19	589	479	187	4 831	1 737	15 657	15 745
Oberspreewald-Lausitz	32	1 003	819	330	6 829	2 357	26 879	27 859
Oder-Spree	33	1 092	902	372	7 680	2 468	32 074	36 230
Ostprignitz-Ruppin	21	639	539	208	4 593	1 207	13 510	13 878
Potsdam-Mittelmark	33	962	769	298	7 335	2 422	26 016	26 188
Prignitz	16	392	294	107	2 189	1 161	9 172	10 154
Spree-Neiße	21	591	481	181	4 180	1 397	14 658	15 289
Teltow-Fläming	23	772	626	221	5 797	1 792	20 130	20 691
Uckermark	25	746	630	232	5 251	1 559	18 863	19 451
Land Brandenburg	391	12 843	10 456	3 977	90 865	31 282	334 560	349 817

1) Betriebe und Beschäftigte am Ende des Berichtsvierteljahres

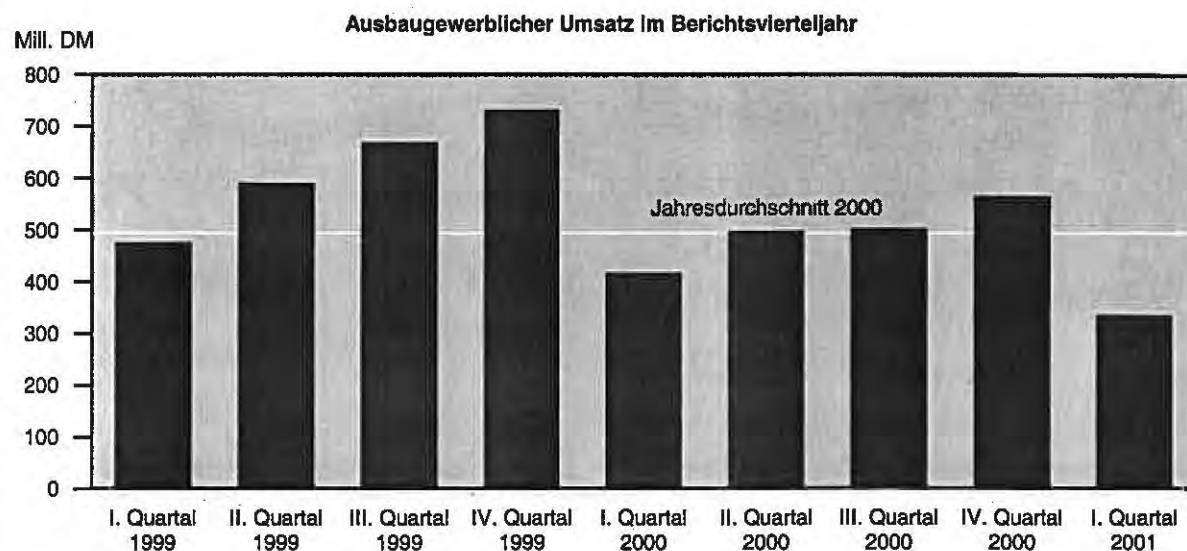
Bauinstallation und Sonstiges Baugewerbe (Vierteljahresbericht) **Betriebe von Unternehmen mit 20 und mehr Beschäftigten**



LDS Brandenburg 137/2001




LDS Brandenburg 138/2001



LDS Brandenburg 139/2001

Veröffentlichungen des Landesbetriebes für Datenverarbeitung und Statistik (Land Brandenburg) im Mai 2001

Veröffentlichungen können beim Landesbetrieb für Datenverarbeitung und Statistik - Dezernat Öffentlichkeitsarbeit - Postfach 60 10 52, 14410 Potsdam (Dortstraße 46), Fax: (0331) 39 418, E-mail: info@lds.brandenburg.de bezogen werden.

Veröffentlichungen mit dem -Symbol rechts neben dem Verkaufspreis sind auch auf Disketten erhältlich.

Kennziffer	Titel	Preis in DM
A I 1 - m 07/00	Bevölkerungsstand Juli 2000	2,50
A II 1 - m 07/00	Eheschließungen, Geborene und Gestorbene Juli 2000, Vorläufige Ergebnisse	2,50
A II 2 - j/00	Gerichtliche Ehelösungen 2000	5,00
A III 1 - m 07/00	Wanderungen Juli 2000	2,50
A VI 7 - m 03/01	Arbeitsmarkt März 2001	5,00
B I 2; II 2 - j/00	Lehrkräfte an allgemein bildenden und beruflichen Schulen Schuljahr 2000/2001	5,50
B II 1 - j/00	Oberstufenzentren und berufliche Schulen in freier Trägerschaft Schuljahr 2000/2001	7,00
C II 1 - m 04/01	Ernteberichterstattung über Feldfrüchte und Grünland April 2001	3,50
C III 2 - m 02/01	Schlachtungen und Fleischerzeugung Februar 2001	3,50
C III 2 - m 03/01	März 2001	3,50
C III 3 - m 02/01	Milcherzeugung und Milchverwendung Februar 2001	3,50
E I 1; 3 - m 03/01	Verarbeitendes Gewerbe sowie Bergbau und Gewinnung von Steinen und Erden - Betriebsergebnisse und Auftragseingangsindex März 2001	7,50
E I 2 - m 03/01	- Produktionsindex März 2001	4,00
E I 1; 7 - j/00	- Betriebe, Beschäftigte und Umsatz nach Beschäftigtengrößenklassen Ergebnisse des Monatsberichtes und der Erhebung für Kleinbetriebe	6,00
E II 1 - m 03/01	Vorbereitende Baustellenarbeiten, Hoch- und Tiefbau (Bauhauptgewerbe) März 2001	5,00
F II 1; 2 - m 01/01	Baugenehmigungen und Baufertigstellungen - Januar 2001	5,00
F II 1; 2 - m 02/01	- Februar 2001	5,00
G I 1 - m 02/01	Entwicklung von Umsatz und Beschäftigung im Einzelhandel - Messzahlen - - Februar 2001 Vorläufige Ergebnisse	4,00
G III 1; 3 - m 01/01	Aus- und Einfuhr Januar 2001 - Vorläufige Ergebnisse	5,50
G IV 1 - m 02/01	Gäste und Übernachtungen im Fremdenverkehr Februar 2001	6,00
G IV 3 - m 02/01	Entwicklung von Umsatz und Beschäftigung im Gastgewerbe - Messzahlen - - Februar 2001 Vorläufige Ergebnisse	3,50
H I 1 - m 03/01	Straßenverkehrsunfälle März 2001, Vorläufige Ergebnisse	2,50
H II 1 - m 02/01	Binnenschifffahrt Februar 2001	5,00
L II 2 - hj 2/00	Gemeindefinanzen 01.01. - 31.12.2000 - Teil 1: Land Brandenburg	8,00
	- Teil 2: Ämter des Landes Brandenburg	20,50
	- Teil 3: Kreise des Landes Brandenburg	7,00
M I 2 - m 04/01	Preisindex für die Lebenshaltung April 2001	6,00
N I 1 - vj 1/01	Verdienste und Arbeitszeiten im Produzierenden Gewerbe, Handel, Kredit- und Versicherungsgewerbe - Januar 2001	5,50
ZSP	Zahlenspiegel April 2001	
Daten+Konjunktur 3/2001	Ausgewählte Konjunktur- und Landesdaten für das Land Brandenburg in Bild und Zahl	