

**E I 6 - j / 04**

**Verarbeitendes Gewerbe sowie Bergbau und  
Gewinnung von Steinen und Erden  
Investitionen im Land Brandenburg  
2004**

**Herausgeber:**

Landesbetrieb für Datenverarbeitung und Statistik • Dez. Informationsmanagement • PF 60 10 52  
14410 Potsdam • Telefon: 0331 39-444 • Fax: 0331 39-418 • [info@lds.brandenburg.de](mailto:info@lds.brandenburg.de) • [www.lds-bb.de](http://www.lds-bb.de)

Erschienen im November 2005

Preis Printversion: 6,20 EUR

© Landesbetrieb für Datenverarbeitung und Statistik, Potsdam, 2005

Für nichtgewerbliche Zwecke sind Vervielfältigung und unentgeltliche Verbreitung, auch auszugsweise, mit Quellenangabe gestattet.

Die Verbreitung, auch auszugsweise, über elektronische Systeme/Datenträgern bedarf der vorherigen Zustimmung.

Alle übrigen Rechte bleiben vorbehalten.

**Inhaltsverzeichnis**

Seite

Erläuterungen	3
1. Unternehmensergebnisse	
1.1. Unternehmen, Beschäftigte, Umsatz und Investitionen 2004 nach Wirtschaftszweigen	6
1.2. Unternehmen, Beschäftigte, Umsatz und Investitionen 2004 nach Beschäftigten- und Umsatzgrößenklassen	8
1.3. Entwicklung der Unternehmen, Beschäftigten, Umsätze und Investitionen 2004 nach Hauptgruppen zum Vorjahr	10
1.4. Zugänge an neu gemieteten und gepachteten oder mit Finanzierungsleasing neu beschafften Sachanlagen der Unternehmen 2004 nach Wirtschaftszweigen	11
2. Betriebsergebnisse	
2.1. Betriebe, Beschäftigte, Umsatz und Investitionen 2004 nach Wirtschaftszweigen	12
2.2. Betriebe, Beschäftigte, Umsatz und Investitionen 2004 nach Beschäftigten- und Umsatzgrößenklassen	14
2.3. Entwicklung der Betriebe, Beschäftigten, Umsätze und Investitionen 2004 nach Hauptgruppen zum Vorjahr	16
2.4. Zugänge an neu gemieteten und gepachteten neuen Sachanlagen der Betriebe 2004 nach Wirtschaftszweigen	17
2.5. Betriebe, Beschäftigte, Umsatz und Investitionen 2004 nach Verwaltungsbezirken	18
Anhang: Klassifikation der Wirtschaftszweige	20



## Erläuterungen

### Ziel der Statistik

Aufgabe der Investitionserhebung im Verarbeitenden Gewerbe sowie im Bergbau und in der Gewinnung von Steinen und Erden ist es, Ergebnisse und Informationen über die Struktur, den Umfang und die Entwicklung der Investitionstätigkeit zu liefern. Sie ist ein wichtiger Indikator für die Beurteilung der Wirtschaftsentwicklung.

Das vorliegende Heft enthält die Ergebnisse der Investitionserhebung für Unternehmen und Betriebe des Verarbeitenden Gewerbes sowie des Bergbaus und der Gewinnung von Steinen und Erden für das Jahr 2003. Neben den Zugängen an gekauften und selbsterstellten Sachanlagen wird auch der Wert der neu gemieteten und gepachteten neuen Sachanlagen (Mietinvestitionen) veröffentlicht.

Die Angaben der Unternehmen und Betriebe über ihre Beschäftigten (Stand: Ende September) und die Angaben über ihre Umsätze (zur Jahressumme kumulierte Monatsergebnisse und Ergebnisse des Jahresberichts für Mehrbetriebsunternehmen) werden je Betrieb bzw. Unternehmen den Daten der Investitionserhebung zugesteuert. Damit werden Doppelbefragungen der Auskunftspflichtigen vermieden.

### Rechtsgrundlage

Rechtsgrundlage für die Erhebung ist das Gesetz über die Statistik im Produzierenden Gewerbe (ProdGewStatG) in der Fassung der Bekanntmachung vom 21. März 2002 (BGBl. I S. 1181), geändert durch Artikel 104 der Verordnung vom 25. November 2003 (BGBl. I S. 2304), in Verbindung mit dem Bundesstatistikgesetz (BStatG) vom 22. Januar 1987 (BGBl. I S. 462, 565), zuletzt geändert durch Artikel 16 des Gesetzes vom 21. August 2002 (BGBl. I S. 3322).

### Berichtskreis

Befragt werden:

- Unternehmen des Verarbeitenden Gewerbes sowie des Bergbaus und der Gewinnung von Steinen und Erden mit 20 und mehr Beschäftigten,
- Betriebe des Verarbeitenden Gewerbes sowie des Bergbaus und der Gewinnung von Steinen und Erden von Unternehmen des Produzierenden Gewerbes (Bergbau und Gewinnung von Steinen und Erden, Verarbeitendes Gewerbe, Energie- und Wasserversorgung, Baugewerbe) mit 20 und mehr Beschäftigten,
- Betriebe des Verarbeitenden Gewerbes sowie des Bergbaus und der Gewinnung von Steinen und Erden mit 20 und mehr Beschäftigten von Unternehmen der übrigen Wirtschaftsbereiche.

### Definitionen

Das **Unternehmen** ist die kleinste rechtlich selbständige Einheit, die aus handels- und/oder steuerrechtlichen Gründen Bücher führt und bilanziert, einschließlich aller produzierenden und nichtproduzierenden Teile, jedoch ohne Zweigniederlassungen im Ausland.

Ein **Betrieb** ist eine örtliche Einheit (Einbetriebsunternehmen oder Zweigniederlassung von Mehrbetriebsunternehmen), einschließlich der Verwaltungs-, Reparatur-, Montage- und Hilfsbetriebe, die mit dem Betrieb örtlich verbunden sind oder in dessen Nähe liegen.

**Beschäftigte** sind alle Personen, die am Ende des Monats in einem arbeitsrechtlichen Verhältnis zum Betrieb/Unternehmen stehen, tätige Inhaber und Mitinhaber sowie unbezahlt mithelfende Familienangehörige, soweit sie mindestens ein Drittel der branchenüblichen Arbeitszeit im Betrieb/Unternehmen tätig sind. In den Zahlen sind gewerblich und kaufmännisch Auszubildende enthalten.

Als **Umsatz** gilt unabhängig vom Zahlungseingang der Gesamtbetrag der abgerechneten Lieferungen und Leistungen an Dritte (ohne Umsatzsteuer) einschließlich Erlösen aus Lieferungen und Leistungen an mit dem Unternehmen verbundene rechtlich selbständige Konzern- und Verkaufsgesellschaften. Einzubeziehen sind die in den Rechnungsbeträgen enthaltenen Verbrauchssteuern (z. B. Mineralöl-, Tabak- und Zuckersteuer) sowie die Kosten für Fracht, Porto und Verpackung, auch wenn diese gesondert in Rechnung gestellt werden.

Als **Investitionen** gelten die im Geschäftsjahr aktivierten Bruttozugänge an Sachanlagen (Ersatz- und Neuinvestitionen) und der Wert der im Geschäftsjahr neu gemieteten und gepachteten neuen Sachanlagen.

#### **a) Erworbene und selbsterstellte Anlagen**

Hierbei handelt es sich um den Wert der im Geschäftsjahr aktivierten Bruttozugänge an Sachanlagen, d. h. Ersatz- und Neuinvestitionen (einschl. aktivierbarer Großreparaturen und geringwertiger Wirtschaftsgüter, soweit aktiviert, sowie selbsterstellter und im Bau befindlicher Anlagen).

**Nicht** berücksichtigt werden die Anzahlungen auf Anlagen, sofern sie nicht bereits aktiviert wurden, Investitionen in Zweigniederlassungen im Ausland, Zugänge durch den Kauf ganzer Unternehmen oder Betriebe, die bei Investitionen entstandenen Finanzierungskosten, Umbuchungen aus Anlagekonten auf andere Anlagekonten, der Erwerb von Beteiligungen, Wertpapieren usw. (Finanzanlagen) sowie der Erwerb von Konzessionen, Patenten, Lizenzen usw.

Die aktivierten Bruttozugänge an Sachanlagen werden nach Anlagearten gegliedert in

- bebaute Grundstücke und Bauten, d. h. Grundstücke mit Geschäfts-, Fabrik-, Wohn- und anderen Bauten (einschl. Gleisanlagen, Kanalbauten, Parkplätzen usw. sowie einschl. Bauarbeiten auf bereits bebauten Grundstücken) sowie Bauten auf fremden Grundstücken,
- Grundstücke ohne Bauten (einschl. Grundstücksaufschließungskosten u. ä.),
- Maschinen und maschinelle Anlagen, Betriebs- und Geschäftsausstattung (einschl. Werkzeugen, aktivierter geringwertiger Wirtschaftsgüter, Fahrzeugen und Schiffen).

Außerdem werden der in den Gesamtanlageinvestitionen enthaltene

- Wert der für eigene Rechnung selbsterstellten Anlagen (auch Gebäude) und der
- Anschaffungswert der in gebrauchtem Zustand erworbenen Gebäude und bebauten Grundstücke getrennt nachgewiesen.

#### **b) Gemietete und gepachtete Anlagen (Mietinvestitionen)**

Wert der **neuen** Sachanlagen, die im Geschäftsjahr z. B. von Leasingfirmen, vom Hersteller direkt oder von Unternehmen der gleichen Unternehmensgruppe (z. B. Besitzgesellschaften) über mittel- oder langfristige Miet- bzw. Pachtverträge neu gemietet und gepachtet und nicht beim Leasing-Nehmer aktiviert wurden. Zu den geleasteten oder über andere Formen der Anlagenmiete bezogenen Sachanlagen zählen insbesondere Gebäude, EDV- und Telefon-Anlagen, Büromaschinen, Kraftfahrzeuge sowie andere Maschinen und maschinelle Anlagen.

**Nicht** enthalten ist die Anmietung von Sachanlagen für die Mietdauer bis zu einem Jahr, von gebrauchten Investitionsgütern sowie von unbebauten Grundstücken.

Die Mietinvestitionen werden nach Anlagearten gegliedert in

- bebaute Grundstücke und Bauten, d. h. Grundstücke mit Geschäfts-, Fabrik-, Wohn- und anderen Bauten (einschl. Gleisanlagen, Kanalbauten, Parkplätzen usw. sowie einschl. Bauarbeiten auf bereits bebauten Grundstücken) sowie Bauten auf fremden Grundstücken und
- neue Maschinen und maschinelle Anlagen, Betriebs- und Geschäftsausstattung (einschl. Werkzeugen, Fahrzeugen und Schiffen).

Beim **Finanzierungsleasing** finanziert der Leasinggeber eine vom Leasingnehmer getroffene Investitionsentscheidung. Charakteristisch für Finanzierungsleasingverträge ist, dass eine unkündbare Grundmietzeit vereinbart wird, die in der Regel der gesamten oder überwiegenden wirtschaftlichen Nutzungsdauer des Leasingobjektes entspricht. In dieser Zeit decken die Leasingraten alle Kosten des Leasinggebers ab. Während der Vertragsdauer hat der Leasingnehmer alle Rechte und Pflichten eines Eigentümers und trägt das Investitionsrisiko.

Der Wert der mit Finanzierungsleasing neu beschafften Sachanlagen ist in der Regel auch in einer der beiden Anlagearten der Mietinvestitionen enthalten.

#### **Verkaufserlöse aus dem Abgang von Sachanlagen**

Gesamtsumme der Erlöse aus dem Verkauf von bebauten Grundstücken und Bauten, Grundstücken ohne Bauten sowie Maschinen und maschinellen Anlagen, Betriebs- und Geschäftsausstattung, auch Erlöse aus dem Verkauf als Schrott, **nicht** aber die Erlöse aus dem Verkauf ganzer Betriebe.

#### **Geheimhaltung**

Gemäß § 16 Abs. 1 des Bundesstatistikgesetzes sind Einzelangaben von Betrieben und Unternehmen grundsätzlich geheim zu halten.

Die Veröffentlichung zusammengefasster Angaben ist nur zulässig, wenn das Gesamtvolumen nicht maßgeblich (Dominanzgrenze 80 Prozent) von einer Einzelangabe bestimmt wird. Somit kann es notwendig sein, Angaben von strukturbestimmenden Wirtschaftszweigen sowohl für das Land insgesamt als auch für Kreise geheim zu halten. Insbesondere der Tiefengliederung der Angaben sind damit in der Veröffentlichung Grenzen gesetzt. Ein Errechnen von Einzelangaben muss durch Auspunkten sog. Abdeckpositionen unterbunden werden.

## Systematik

Die Abgrenzung der Wirtschaftszweige erfolgt ab 2003 nach der Klassifikation der Wirtschaftszweige (WZ2003). Sie löst die ab 1995 geltende bisherige Klassifikation der Wirtschaftszweige (WZ93) ab.

Im Anhang dieses Heftes finden Sie eine Kurzfassung der WZ 2003 für die Abschnitte

C = Bergbau und Gewinnung von Steinen und Erden und

D = Verarbeitendes Gewerbe

der Klassifikation der Wirtschaftszweige sowie eine Zuordnung der einzelnen Wirtschaftszweige (4-Steller) zu den neu definierten Wirtschaftshauptgruppen.

Diese sind:

A = Vorleistungsgüterproduzenten

B = Investitionsgüterproduzenten

GG = Gebrauchsgüterproduzenten

VG = Verbrauchsgüterproduzenten

EN = Energie.

Da etliche WZ-Viersteller anderen Hauptgruppen zugeordnet wurden, ist ein Vergleich zu den Vorjahren nur bedingt möglich.

## Veröffentlichungen

Investitionen für den Umweltschutz im Produzierenden Gewerbe werden jährlich in dem Statistischen Bericht Q III 1 - j veröffentlicht.

## Zeichenerklärung (nach DIN 55 301)

- 0 weniger als die Hälfte von 1 in der letzten besetzten Stelle, jedoch mehr als nichts
- nichts vorhanden (genau Null)
- . Zahlenwert unbekannt oder geheim zu halten

Hinweise:

1. Abweichungen in den Summen erklären sich aus dem Runden von Einzelwerten.
2. Veränderungsraten größer/gleich 1 000 Prozent werden im Allgemeinen mit 999,9 Prozent ausgewiesen.

# 1.1. Unternehmen, Beschäftigte, Umsatz

Nr. der Klassi- fikation	<u>Wirtschaftszweig</u> Hauptgruppe	Unternehmen am 31.12.		Be- schäftigte am 30.09.	Gesamt- umsatz	bebaute Grund- stücke und Bauten
		insgesamt	mit Investi- tionen			
		Anzahl				
<b>C</b>	<b>Bergbau und Gewinnung von Steinen und Erden</b>	<b>11</b>	<b>10</b>	<b>5 853</b>	<b>747 882</b>	.
10	Kohlenbergbau, Torfgewinnung	1	1	.	.	.
11	Gewinnung von Erdöl und Erdgas, Erbringung damit verbundener Dienstleistungen	—	—	—	—	—
12	Bergbau auf Uran- und Thoriumerze	—	—	—	—	—
13	Erzbergbau	—	—	—	—	—
14	Gewinnung von Steinen und Erden, sonstiger Bergbau	10	9	.	.	—
<b>D</b>	<b>Verarbeitendes Gewerbe</b>	<b>672</b>	<b>580</b>	<b>63 633</b>	<b>13 866 107</b>	.
15	Ernährungsgewerbe	112	91	9 084	1 479 497	19 746
16	Tabakverarbeitung	—	—	—	—	—
17	Textilgewerbe	6	5	486	35 482	.
18	Bekleidungsgewerbe	3	1	113	8 639	—
19	Ledergewerbe	1	1	.	.	.
20	Holzgewerbe (ohne Herstellung von Möbeln)	35	29	2 896	888 367	1 769
21	Papiergewerbe	18	16	2 787	646 233	.
22	Verlagsgewerbe, Druckgewerbe, Vervielfältigung von bespielten Ton-, Bild- und Datenträgern	26	24	2 459	301 510	.
23	Kokerei, Mineralölverarbeitung, Herstellung und Verarbeitung von Spalt- und Brutstoffen	1	1	.	.	.
24	Herstellung von chemischen Erzeugnissen	16	15	3 554	1 190 084	19 447
25	Herstellung von Gummi- und Kunststoffwaren	47	40	3 175	535 540	4 668
26	Glasgewerbe, Herstellung von Keramik, Verarbeitung von Steinen und Erden	50	44	3 098	495 899	2 371
27	Metallerzeugung und -bearbeitung	13	12	5 618	1 486 847	3 593
28	Herstellung von Metallerzeugnissen	131	109	9 338	1 145 129	5 493
29	Maschinenbau	66	59	4 570	714 512	797
30	Herstellung von Büromaschinen, Datenverarbeitungsgeräten und -einrichtungen	2	2	.	.	.
31	Herstellung von Geräten der Elektrizitätserzeugung, -verteilung u. Ä.	23	20	2 272	356 999	.
32	Rundfunk- und Nachrichtentechnik	22	19	1 564	231 090	.
33	Medizin-, Mess-, Steuer- und Regelungstechnik, Optik, Herstellung von Uhren	39	34	2 435	204 085	.
34	Herstellung von Kraftwagen und Kraftwagenteilen	10	9	2 259	.	.
35	Sonstiger Fahrzeugbau	13	12	3 316	962 846	.
36	Herstellung von Möbeln, Schmuck, Musikinstrumenten, Sportgeräten, Spielwaren und sonstigen Erzeugnissen	23	22	1 631	272 037	1 110
37	Recycling	15	15	1 042	392 765	2 881
	<b>Land Brandenburg</b>	<b>683</b>	<b>590</b>	<b>69 486</b>	<b>14 613 989</b>	<b>129 742</b>
	Hauptgruppe					
A	Vorleistungsgüterproduzenten	299	262	30 542	6 719 830	83 731
B	Investitionsgüterproduzenten	207	178	16 710	2 939 725	11 278
GG	Gebrauchsgüterproduzenten	26	24	.	.	.
VG	Verbrauchsgüterproduzenten	149	124	12 497	1 787 023	28 885
EN	Energie	2	2	.	.	.

# und Investitionen 2004 nach Wirtschaftszweigen

Bruttozugänge an Sachanlagen							Verkaufserlöse aus dem Abgang von Sachanlagen		Nr. der Klassifikation
Grundstücke ohne Bauten	Maschinen, maschinelle Anlagen, Betriebs- und Geschäftsausstattung	Zugänge insgesamt	darunter		je Beschäftigten	im Verhältnis zum Gesamtumsatz	insgesamt	darunter Verkauf von Grundstücken ohne Bauten	
			selbsterstellte Anlagen (auch Gebäude)	gebraucht erworbene Bauten und bebaute Grundstücke					
1 000 EUR					EUR	%	1 000 EUR		
.	143 338	149 471	.	—	25 537	20,0	5 441	.	
.	.	.	.	—	.	.	.	.	10
—	—	—	—	—	—	—	—	—	11
—	—	—	—	—	—	—	—	—	12
—	—	—	—	—	—	—	—	—	13
467	.	.	—	—	.	.	.	—	14
.	801 977	931 582	.	6 289	14 640	6,7	11 250	.	D
.	76 871	96 937	.	.	10 671	6,6	1 135	.	15
—	—	—	—	—	—	—	—	—	16
—	.	.	—	—	.	.	25	—	17
—	.	.	—	—	.	.	—	—	18
.	.	.	.	.	.	.	.	.	19
117	33 000	34 886	495	11	12 046	3,9	487	—	20
452	.	.	.	—	.	.	1 505	—	21
—	8 328	9 904	.	—	4 028	3,3	1 082	—	22
.	.	.	.	.	.	.	.	.	23
.	68 756	88 365	44 592	—	24 864	7,4	147	—	24
.	25 602	30 349	215	1 786	9 559	5,7	530	—	25
.	25 501	27 959	1 221	.	9 025	5,6	724	.	26
.	47 021	50 698	909	—	9 024	3,4	579	.	27
53	40 676	46 222	2 251	.	4 950	4,0	655	—	28
—	20 283	21 081	298	—	4 613	3,0	2 337	—	29
.	.	.	.	.	.	.	.	.	30
.	14 816	.	113	—	.	.	77	—	31
.	15 181	17 326	.	—	11 078	7,5	588	—	32
—	8 194	9 501	.	—	3 902	4,7	49	—	33
.	.	.	.	—	.	.	.	—	34
—	14 658	18 841	217	—	5 682	2,0	193	—	35
—	2 735	3 845	34	.	2 357	1,4	152	—	36
—	7 056	9 937	.	.	9 536	2,5	812	—	37
5 995	945 315	1 081 052	64 278	6 289	15 558	7,4	16 691	.	
1 921	524 544	610 197	53 304	4 891	19 979	9,1	5 921	75	A
1 171	141 941	154 391	827	.	9 239	5,3	2 905	—	B
—	.	.	.	.	.	.	.	—	GG
.	97 497	126 702	2 474	.	10 139	7,1	2 269	.	VG
.	.	.	.	.	.	.	.	.	EN

## 1.2. Unternehmen, Beschäftigte, Umsatz und Investitionen

Lfd. Nr.	Unternehmen mit ... Beschäftigten ----- Unternehmen mit ... EUR Umsatz	Unternehmen am 31.12.		Beschäftigte am 30.09.	Gesamt- umsatz		
		insgesamt	mit Investitionen			bebaute Grundstücke und Bauten	Grundstücke ohne Bauten
Anzahl							

Unternehmen nach

1	20	bis	49	376	306	12 077	1 549 614	7 548	550
2	50	bis	99	166	149	11 629	1 486 847	20 777	555
3	100	bis	249	104	98	15 016	2 872 520	22 045	1 125
4	250	bis	499	21	21	7 142	1 598 158	19 232	.
5	500	bis	999	8	8	4 869	780 172	5 902	.
6	1 000	und mehr		8	8	18 753	6 326 677	54 238	.
7	<b>Insgesamt</b>			<b>683</b>	<b>590</b>	<b>69 486</b>	<b>14 613 989</b>	<b>129 742</b>	<b>5 995</b>

Unternehmen nach

8		bis unter	2 Mill.	150	110	4 393	205 631	2 462	.
9	2 Mill.	bis unter	5 Mill.	214	184	9 003	689 239	7 478	249
10	5 Mill.	bis unter	10 Mill.	134	121	8 977	932 147	6 054	785
11	10 Mill.	bis unter	20 Mill.	89	80	8 575	1 249 142	17 207	185
12	20 Mill.	bis unter	50 Mill.	50	50	8 813	1 582 371	19 603	.
13	50 Mill.	und mehr		46	45	29 725	9 955 459	76 938	4 217
14	<b>Insgesamt</b>			<b>683</b>	<b>590</b>	<b>69 486</b>	<b>14 613 989</b>	<b>129 742</b>	<b>5 995</b>



## 2004 nach Beschäftigten- und Umsatzgrößenklassen

Bruttozugänge an Sachanlagen						Verkaufserlöse aus dem Abgang von Sachanlagen		Lfd. Nr.
Maschinen, maschinelle Anlagen, Betriebs- und Geschäftsausstattung	Zugänge insgesamt	darunter		je Beschäftigten	im Verhältnis zum Gesamtumsatz	insgesamt	darunter	
		selbsterstellte Anlagen (auch Gebäude)	gebraucht erworbene Bauten und bebaute Grundstücke				Verkauf von Grundstücken ohne Bauten	
1 000 EUR				EUR	%	1 000 EUR		

### Beschäftigtengrößenklassen

57 056	65 154	.	.	5 395	4,2	2 779	.	1
78 886	100 218	.	4 947	8 618	6,7	3 332	.	2
140 709	163 879	4 121	.	10 914	5,7	2 829	—	3
89 851	110 017	484	—	15 404	6,9	1 156	.	4
29 188	35 090	.	—	7 207	4,5	778	—	5
549 625	606 694	12 842	—	32 352	9,6	5 818	.	6
<b>945 315</b>	<b>1 081 052</b>	<b>64 278</b>	<b>6 289</b>	<b>15 558</b>	<b>7,4</b>	<b>16 691</b>	.	<b>7</b>

### Umsatzgrößenklassen

8 838	11 313	646	.	2 575	5,5	680	—	8
34 460	42 187	818	1 923	4 686	6,1	1 213	.	9
36 261	43 100	1 114	4 216	4 801	4,6	2 042	—	10
81 097	98 489	.	.	11 486	7,9	2 474	—	11
112 672	132 822	.	.	15 071	8,4	2 223	—	12
671 986	753 141	14 366	—	25 337	7,6	8 059	.	13
<b>945 315</b>	<b>1 081 052</b>	<b>64 278</b>	<b>6 289</b>	<b>15 558</b>	<b>7,4</b>	<b>16 691</b>	.	<b>14</b>

### 1.3. Entwicklung der Unternehmen, Beschäftigten, Umsätze und Investitionen 2004 nach Hauptgruppen zum Vorjahr

Jahr	Unternehmen am 31.12.		Beschäftigte am 30.09.	Gesamt- umsatz	Bruttozugänge an Sachanlagen			
	insgesamt	mit Investitionen			bebaute Grundstücke und Bauten	Grund- stücke ohne Bauten	Maschinen, maschinelle Anlagen, Betriebs- und Geschäftsaus- stattung	Zugänge insgesamt
Anzahl			1 000 EUR					
Vorleistungsgüterproduzenten								
2003	298	255	28 209	5 619 737	25 251	2 476	221 203	248 929
2004	299	262	30 542	6 719 830	83 731	1 921	524 544	610 197
Veränderung gegenüber dem Vorjahr um %	0,3	2,7	8,3	19,6	231,6	-22,4	137,1	145,1
Investitionsgüterproduzenten								
2003	218	181	17 012	2 359 132	12 545	41	79 316	91 902
2004	207	178	16 710	2 939 725	11 278	1 171	141 941	154 391
Veränderung gegenüber dem Vorjahr um %	-5,0	-1,7	-1,8	24,6	-10,1	999,9	79,0	68,0
Gebrauchsgüterproduzenten								
2003	26	23	.	.	.	.	.	.
2004	26	24	.	.	.	.	.	.
Veränderung gegenüber dem Vorjahr um %	—	4,3	.	.	.	.	.	.
Verbrauchsgüterproduzenten								
2003	145	118	12 481	1 762 599	8 226	19	66 805	75 050
2004	149	124	12 497	1 787 023	28 885	.	97 497	126 702
Veränderung gegenüber dem Vorjahr um %	2,8	5,1	0,1	1,4	251,1	.	45,9	68,8
Energie								
2003	2	2	.	.	.	.	.	.
2004	2	2	.	.	.	.	.	.
Veränderung gegenüber dem Vorjahr um %	—	—	.	.	.	.	.	.
Land Brandenburg								
2003	689	579	67 892	12 972 468	56 157	7 512	545 158	608 827
2004	683	590	69 486	14 613 989	129 742	5 995	945 315	1 081 052
Veränderung gegenüber dem Vorjahr um %	-0,9	1,9	2,3	12,7	131,0	-20,2	73,4	77,6

#### 1.4. Zugänge an neu gemieteten und gepachteten oder mit Finanzierungsleasing neu beschafften Sachanlagen der Unternehmen 2004 nach Wirtschaftszweigen

Nr. der Klassi- fikation	Wirtschaftszweig Hauptgruppe	Unternehmen am 31.12.		Zugänge an neu gemieteten und gepachteten neuen Sachanlagen (Mietinvestitionen)		Unter- nehmen mit Finan- zierungs- leasing	Zugänge an mit Finanzierungs- leasing beschafften Sachanlagen	
		insgesamt	mit Miet- investi- tionen	insgesamt	davon			
					Grundstücke mit Geschäfts-, Fabrik-, Wohn- und anderen Bauten			Maschinen, maschinelle Anlagen, Betriebsaus- stattung
		Anzahl		1 000 EUR		Anzahl	1 000 EUR	
C	Bergbau und Gewinnung von Steinen und Erden	11	—	—	—	—	—	
10	Kohlenbergbau, Torfgewinnung	1	—	—	—	—	—	
11	Gewinnung von Erdöl und Erdgas, Erbringung damit verbundener Dienstleistungen	—	—	—	—	—	—	
12	Bergbau auf Uran- und Thoriumerze	—	—	—	—	—	—	
13	Erzbergbau	—	—	—	—	—	—	
14	Gewinnung von Steinen und Erden, sonstiger Bergbau	10	—	—	—	—	—	
D	Verarbeitendes Gewerbe	672	128	28 960	.	.	85 20 565	
15	Ernährungsgewerbe	112	14	1 412	.	.	5 453	
16	Tabakverarbeitung	—	—	—	—	—	—	
17	Textilgewerbe	6	—	—	—	—	—	
18	Bekleidungsgewerbe	3	1	.	.	.	—	
19	Ledergewerbe	1	—	—	—	—	—	
20	Holzgewerbe (ohne Herstellung von Möbeln)	35	5	1 026	—	1 026	5 324	
21	Papiergewerbe	18	5	.	—	.	4 .	
22	Verlagsgewerbe, Druckgewerbe, Vervielfältigung von bespielten Ton-, Bild- und Datenträgern	26	3	.	—	.	2 .	
23	Kokerei, Mineralölverarbeitung, Herstellung und Verarbeitung von Spalt- und Brutstoffen	1	—	—	—	—	—	
24	Herstellung von chem. Erzeugnissen	16	5	723	—	723	3 .	
25	Herstellung von Gummi- und Kunststoffwaren	47	5	403	—	403	5 369	
26	Glasgewerbe, Herstellung von Keramik, Verarb. von Steinen und Erden	50	13	705	.	.	10 522	
27	Metallerzeugung und -bearbeitung	13	2	.	.	.	1 .	
28	Herstellung von Metallerzeugnissen	131	26	4 280	.	.	15 2 033	
29	Maschinenbau	66	14	2 532	—	2 532	11 1 891	
30	Herstellung von Büromaschinen, Datenverarbeitungsgeräten und -einrichtungen	2	—	—	—	—	—	
31	Herstellung von Geräten der Elektrizitätserzeugung, -verteilung u. Ä.	23	4	470	.	.	2 .	
32	Rundfunk- und Nachrichtentechnik	22	4	377	—	377	3 143	
33	Medizin-, Mess-, Steuer- und Regelungstechnik, Optik, Herstellung von Uhren	39	9	827	—	827	8 811	
34	Herstellung von Kraftwagen und Kraftwagenteilen	10	2	.	—	.	1 .	
35	Sonstiger Fahrzeugbau	13	3	528	—	528	2 .	
36	Herstellung von Möbeln, Schmuck, Musikinstrumenten, Sportgeräten, Spielwaren u. sonst. Erzeugnissen	23	7	628	—	628	6 430	
37	Recycling	15	6	1 179	—	1 179	2 .	
	Land Brandenburg	683	128	28 960	.	.	85 20 565	
	Hauptgruppe:							
A	Vorleistungsgüterproduzenten	299	58	17 595	125	17 469	40 13 254	
B	Investitionsgüterproduzenten	207	43	6 426	.	.	29 3 279	
GG	Gebrauchsgüterproduzenten	26	6	471	—	471	5 308	
VG	Verbrauchsgüterproduzenten	149	21	4 468	.	.	11 3 725	
EN	Energie	2	—	—	—	—	—	

## 2.1. Betriebe, Beschäftigte, Umsatz und Investitionen

Nr. der Klassi- fikation	Wirtschaftszweig Hauptgruppe	Betriebe am 31.12.		Beschäftigte am 30.09.	Gesamt- umsatz
		insgesamt	mit Investi- tionen		
C	Bergbau und Gewinnung von Steinen und Erden	30	21	4 749	601 182
10	Kohlenbergbau, Torfgewinnung	3	3	.	.
11	Gewinnung von Erdöl und Erdgas, Erbringung damit verbundener Dienstleistungen	1	1	.	.
12	Bergbau auf Uran- und Thoriumerze	—	—	—	—
13	Erzbergbau	—	—	—	—
14	Gewinnung von Steinen und Erden, sonstiger Bergbau	26	17	584	74 713
D	Verarbeitendes Gewerbe	1 006	824	80 021	17 125 184
15	Ernährungsgewerbe	141	116	10 616	2 364 507
16	Tabakverarbeitung	—	—	—	—
17	Textilgewerbe	8	6	616	41 641
18	Bekleidungsgewerbe	3	1	113	8 639
19	Ledergewerbe	3	3	.	.
20	Holzgewerbe (ohne Herstellung von Möbeln)	39	32	3 289	995 361
21	Papiergewerbe	24	22	2 824	691 417
22	Verlagsgewerbe, Druckgewerbe, Vervielfältigung von bespielten Ton-, Bild- und Datenträgern	32	29	2 726	389 196
23	Kokerei, Mineralölverarbeitung, Herstellung und Verarbeitung von Spalt- und Brutstoffen	1	1	.	.
24	Herstellung von chemischen Erzeugnissen	26	22	4 665	1 414 409
25	Herstellung von Gummi- und Kunststoffwaren	62	48	4 425	775 708
26	Verarbeitung von Steinen und Erden	152	122	5 095	962 889
27	Metallerzeugung und -bearbeitung	17	14	5 864	1 530 220
28	Herstellung von Metallerzeugnissen	162	124	8 516	904 019
29	Maschinenbau	115	97	6 684	910 192
30	Herstellung von Büromaschinen, Datenverarbeitungs- geräten und -einrichtungen	3	2	440	105 287
31	Herstellung von Geräten der Elektrizitätserzeugung, -verteilung u. Ä.	45	37	3 259	455 474
32	Rundfunk- und Nachrichtentechnik	26	21	1 596	234 030
33	Medizin-, Mess-, Steuer- und Regelungstechnik, Optik, Herstellung von Uhren	55	44	2 875	300 541
34	Herstellung von Kraftwagen und Kraftwagenteilen	19	16	4 638	961 025
35	Sonstiger Fahrzeugbau	25	24	7 252	1 436 212
36	Herstellung von Möbeln, Schmuck, Musikinstrumenten, Sportgeräten, Spielwaren und sonstigen Erzeugnissen	25	22	1 661	279 700
37	Recycling	23	21	1 152	465 278
	Land Brandenburg	1 036	845	84 770	17 726 365
	Hauptgruppe				
A	Vorleistungsgüterproduzenten	498	406	35 403	7 869 412
B	Investitionsgüterproduzenten	320	256	26 643	4 179 285
GG	Gebrauchsgüterproduzenten	29	26	2 934	617 640
VG	Verbrauchsgüterproduzenten	184	152	14 095	2 649 345
EN	Energie	5	5	5 695	2 410 683

# 2004 nach Wirtschaftszweigen

Bruttozugänge an Sachanlagen								Nr.der Klassi- fikation
bebaute Grundstücke und Bauten	Grundstücke ohne Bauten	Maschinen, maschinelle Anlagen, Betriebs- und Geschäfts- ausstattung	Zugänge insgesamt	darunter		je Be- schäftigten	im Verhältnis zum Gesamt- umsatz	
				selbsterstellte Anlagen (auch Gebäude)	gebraucht erworbene Bauten und bebaute Grundstücke			
1 000 EUR						EUR	%	
.	2 665	98 030	103 598	.	—	21 815	17,2	C
.	.	.	.	.	—	.	.	10
.	.	.	.	.	.	.	.	11
—	—	—	—	—	—	—	—	12
—	—	—	—	—	—	—	—	13
.	.	3 469	3 690	.	—	6 318	4,9	14
133 658	3 496	931 053	1 068 207	62 668	6 413	7 297	3,6	D
20 891	779	122 443	144 112	1 207	.	13 575	6,1	15
—	—	—	—	—	—	—	—	16
.	—	.	.	—	—	.	.	17
—	—	.	.	—	—	.	.	18
.	.	.	.	.	.	.	.	19
1 820	.	44 046	45 900	661	.	13 956	4,6	20
.	457	.	.	.	—	.	.	21
.	—	8 758	10 333	.	—	3 791	2,7	22
.	.	.	.	.	.	.	.	23
20 159	.	74 294	94 615	44 592	.	20 282	6,7	24
5 346	.	29 703	35 128	1 381	1 786	7 939	4,5	25
3 199	257	36 394	39 850	1 446	.	7 821	4,1	26
3 596	.	48 599	52 279	912	—	8 915	3,4	27
5 355	53	35 343	40 751	2 455	.	4 785	4,5	28
3 258	—	29 130	32 388	.	.	4 846	3,6	29
.	.	.	.	.	.	.	.	30
.	.	17 451	20 997	226	—	6 443	4,6	31
.	.	15 215	17 361	.	—	10 878	7,4	32
.	—	10 099	11 509	102	—	4 003	3,8	33
1 917	.	105 932	108 306	.	—	23 352	11,3	34
5 221	—	21 002	26 223	217	—	3 616	1,8	35
1 110	—	2 735	3 845	34	.	2 315	1,4	36
1 231	—	10 569	11 800	.	.	10 243	2,5	37
136 561	6 161	1 029 084	1 171 806	67 844	6 413	13 823	6,6	
84 483	1 822	566 995	653 299	55 070	4 895	18 453	8,3	A
16 425	1 172	186 957	204 554	4 847	.	7 678	4,9	B
1 382	—	7 835	9 217	.	.	3 141	1,5	GG
29 891	.	137 819	168 426	2 707	.	11 949	6,4	VG
4 380	.	129 478	136 310	.	—	23 935	5,7	EN

## 2.2. Betriebe, Beschäftigte, Umsatz und Investitionen

Lfd. Nr.	Unternehmen mit ... Beschäftigten ----- Unternehmen mit ... EUR Umsatz	Betriebe am 31.12.		Beschäftigte am 30.09.	Gesamtumsatz	
		insgesamt	mit Investitionen			bebaute Grundstücke und Bauten

Betriebe nach

1	1	bis	49	650	491	16 355	2 284 874	.
2	50	bis	99	208	188	14 475	1 974 579	22 409
3	100	bis	249	124	112	17 866	3 813 206	23 199
4	250	bis	499	31	31	10 475	2 089 531	19 912
5	500	bis	999	14	14	9 001	1 497 277	.
6	1 000	und mehr		9	9	16 598	6 066 897	11 208
7	<b>Insgesamt</b>			<b>1 036</b>	<b>845</b>	<b>84 770</b>	<b>17 726 365</b>	<b>136 561</b>

Betriebe nach

8		bis unter	2 Mill.	323	216	9 224	351 050	3 409
9	2 Mill.	bis unter	5 Mill.	287	239	10 442	918 530	7 801
10	5 Mill.	bis unter	10 Mill.	180	160	11 971	1 273 732	7 109
11	10 Mill.	bis unter	20 Mill.	114	101	10 849	1 585 462	20 947
12	20 Mill.	bis unter	50 Mill.	69	68	10 086	2 135 248	19 794
13	50 Mill.	und mehr		63	61	32 198	11 462 344	77 499
14	<b>Insgesamt</b>			<b>1 036</b>	<b>845</b>	<b>84 770</b>	<b>17 726 365</b>	<b>136 561</b>

## 2004 nach Beschäftigten- und Umsatzgrößenklassen

Bruttozugänge an Sachanlagen							Lfd. Nr.
Grundstücke ohne Bauten	Maschinen, maschinelle Anlagen, Betriebs- und Geschäfts- ausstattung	Zugänge insgesamt	darunter		je Beschäftigten	im Verhältnis zum Gesamtumsatz	
			selbsterstellte Anlagen (auch Gebäude)	gebraucht erworbene Bauten und bebaute Grundstücke			
1 000 EUR					EUR	%	

### Beschäftigtengrößenklassen

357	73 205	83 148	.	.	5 084	3,6	1
721	112 803	135 933	.	4 937	9 391	6,9	2
1 443	149 871	174 513	4 359	.	9 768	4,6	3
939	111 783	132 634	645	.	12 662	6,3	4
.	315 986	366 320	7 063	—	40 698	24,5	5
.	265 435	279 258	7 194	—	16 825	4,6	6
<b>6 161</b>	<b>1 029 084</b>	<b>1 171 806</b>	<b>67 844</b>	<b>6 413</b>	<b>13 823</b>	<b>6,6</b>	<b>7</b>

### Umsatzgrößenklassen

69	27 183	30 661	3 325	168	3 324	8,7	8
337	41 951	50 089	934	1 913	4 797	5,5	9
567	55 785	63 462	1 547	4 217	5 301	5,0	10
144	91 604	112 696	.	.	10 388	7,1	11
952	121 787	142 533	.	.	14 132	6,7	12
4 093	690 773	772 365	13 308	.	23 988	6,7	13
<b>6 161</b>	<b>1 029 084</b>	<b>1 171 806</b>	<b>67 844</b>	<b>6 413</b>	<b>13 823</b>	<b>6,6</b>	<b>14</b>

## 2.3. Entwicklung der Betriebe, Beschäftigten, Umsätze und Investitionen 2004 nach Hauptgruppen zum Vorjahr

Jahr	Betriebe am 31.12.		Beschäftigte am 30.09.	Gesamt- umsatz	Bruttozugänge an Sachanlagen			
	ins- gesamt	mit Investi- tionen			bebaute Grundstücke und Bauten	Grundstücke ohne Bauten	Maschinen, maschinelle Anlagen, Betriebs- und Geschäftsaus- stattung	Zugänge insgesamt
Anzahl			1 000 EUR					

### Vorleistungsgüterproduzenten

2003	490	392	35 306	7 110 747	26 259	4 139	256 003	286 401
2004	498	406	35 403	7 869 412	84 483	1 822	566 995	653 299
Veränderung gegenüber dem Vorjahr um %	1,6	3,6	0,3	10,7	221,7	-56,0	121,5	128,1

### Investitionsgüterproduzenten

2003	321	254	24 982	3 711 675	14 670	72	124 186	138 928
2004	320	256	26 643	4 179 285	16 425	1 172	186 957	204 554
Veränderung gegenüber dem Vorjahr um %	-0,3	0,8	6,6	12,6	12,0	999,9	50,5	47,2

### Gebrauchsgüterproduzenten

2003	30	25	3 271	607 088	2 285	.	9 131	11 574
2004	29	26	2 934	617 640	1 382	—	7 835	9 217
Veränderung gegenüber dem Vorjahr um %	-3,3	4,0	-10,3	1,7	-39,5	.	-14,2	-20,4

### Verbrauchsgüterproduzenten

2003	184	147	14 198	2 615 899	11 849	18	93 914	105 781
2004	184	152	14 095	2 649 345	29 891	.	137 819	168 426
Veränderung gegenüber dem Vorjahr um %	—	3,4	-0,7	1,3	152,3	.	46,8	59,2

### Energie

2003	5	5	5 792	2 512 002	7 820	.	131 411	143 904
2004	5	5	5 695	2 410 683	4 380	.	129 478	136 310
Veränderung gegenüber dem Vorjahr um %	—	—	-1,7	-4,0	-44,0	.	-1,5	-5,3

### Land Brandenburg

2003	1 030	823	83 549	16 557 410	62 883	9 061	614 644	686 588
2004	1 036	845	84 770	17 726 365	136 561	6 161	1 029 084	1 171 806
Veränderung gegenüber dem Vorjahr um %	0,6	2,7	1,5	7,1	117,2	-32,0	67,4	70,7



## 2.4. Zugänge an neu gemieteten und gepachteten neuen Sachanlagen der Betriebe 2004 nach Wirtschaftszweigen

Nr. der Klassifikation	Wirtschaftszweig Hauptgruppe	Betriebe am 31.12.	Investitionen insgesamt	Betriebe mit Miet- investitionen	Zugänge an neu gemieteten und gepachteten neuen Sachanlagen (Mietinvestitionen)		
					insgesamt	davon	
						Grundstücke mit Geschäfts-, Fabrik-, Wohn- und anderen Bauten	Maschinen, maschinelle Anlagen, Betriebsaus- stattung
		Anzahl	1 000 EUR	Anzahl	1 000 EUR		
<b>C</b>	<b>Bergbau und Gewinnung von Steinen und Erden</b>	<b>30</b>	<b>103 598</b>	<b>1</b>	.	–	.
10	Kohlenbergbau, Torfgewinnung	3	.	1	.	–	.
11	Gewinnung von Erdöl und Erdgas, Erbringung damit verbundener Dienstleistungen	1	.	–	–	–	–
12	Bergbau auf Uran- und Thoriumerze	–	–	–	–	–	–
13	Erzbergbau	–	–	–	–	–	–
14	Gewinnung von Steinen und Erden, sonstiger Bergbau	26	3 690	–	–	–	–
<b>D</b>	<b>Verarbeitendes Gewerbe</b>	<b>1 006</b>	<b>1 068 207</b>	<b>173</b>	.	.	.
15	Ernährungsgewerbe	141	144 112	17	1 599	.	.
16	Tabakverarbeitung	–	–	–	–	–	–
17	Textilgewerbe	8	.	–	–	–	–
18	Bekleidungsgewerbe	3	.	1	.	–	.
19	Ledergewerbe	3	.	.	.	.	.
20	Holzgewerbe (ohne Herstellung von Möbeln)	39	45 900	5	1 026	–	1 026
21	Papiergewerbe	24	.	4	.	–	.
22	Verlagsgewerbe, Druckgewerbe, Vervielfältigung von bespielten Ton-, Bild- und Datenträgern	32	10 333	4	.	–	.
23	Kokerei, Mineralölverarbeitung, Herstellung und Verarbeitung von Spalt- und Brutstoffen	1	.	–	–	–	–
24	Herstellung von chem. Erzeugnissen	26	94 615	9	1 098	–	1 098
25	Herstellung von Gummi- und Kunststoffwaren	62	35 128	8	1 023	.	.
26	Glasgewerbe, Herstellung von Keramik, Verarb. von Steinen und Erden	152	39 850	15	757	.	.
27	Metallerzeugung und -bearbeitung	17	52 279	3	952	–	.
28	Herstellung von Metallerzeugnissen	162	40 751	26	3 994	–	3 994
29	Maschinenbau	115	32 388	27	2 729	–	2 729
30	Herstellung von Büromaschinen, Datenverarbeitungsgeräten und -einrichtungen	3	.	–	–	–	–
31	Herstellung von Geräten der Elektrizitätserzeugung, -verteilung u. Ä.	45	20 997	11	1 279	181	1 098
32	Rundfunk- und Nachrichtentechnik	26	17 361	4	377	–	377
33	Medizin-, Mess-, Steuer- und Regelungstechnik, Optik, Herstellung von Uhren	55	11 509	11	1 014	–	1 014
34	Herstellung von Kraftwagen und Kraftwagenteilen	19	108 306	5	493	–	493
35	Sonstiger Fahrzeugbau	25	26 223	7	1 220	–	1 220
36	Herstellung von Möbeln, Schmuck, Musikinstrumenten, Sportgeräten, Spielwaren u. sonst. Erzeugnissen	25	3 845	7	628	–	628
37	Recycling	23	11 800	9	1 723	–	1 723
	<b>Land Brandenburg</b>	<b>1 036</b>	<b>1 171 806</b>	<b>174</b>	<b>23 487</b>	<b>612</b>	<b>22 875</b>
	Hauptgruppe:						
A	Vorleistungsgüterproduzenten	498	653 299	76	11 529	555	10 974
B	Investitionsgüterproduzenten	320	204 554	64	6 485	–	6 485
GG	Gebrauchsgüterproduzenten	29	9 217	7	.	–	.
VG	Verbrauchsgüterproduzenten	184	168 426	26	4 745	.	.
EN	Energie	5	136 310	1	.	–	.

## 2.5. Betriebe, Beschäftigte, Umsatz und Investitionen

Lfd. Nr.	Verwaltungsbezirk	Betriebe am 31.12.		Beschäftigte am 30.09.	Gesamtumsatz	bebaute Grundstücke und Bauten
		insgesamt	mit Investitionen			
	Kreisfreie Städte					
1	Brandenburg an der Havel	27	24	4 148	585 450	1 665
2	Cottbus	33	22	3 853	200 143	.
3	Frankfurt (Oder)	14	13	748	97 953	.
4	Potsdam	24	21	1 300	159 840	.
	Landkreise					
5	Barnim	52	44	3 415	496 024	2 013
6	Dahme-Spreewald	78	63	4 607	736 595	5 482
7	Elbe-Elster	81	67	5 382	812 748	5 175
8	Havelland	57	48	4 687	951 645	14 474
9	Märkisch-Oderland	59	49	2 771	400 269	1 738
10	Oberhavel	80	67	8 084	1 501 265	15 009
11	Oberspreewald-Lausitz	61	48	5 923	1 397 211	8 254
12	Oder-Spree	74	62	7 333	1 950 128	4 782
13	Ostprignitz-Ruppin	61	48	3 767	990 780	5 173
14	Potsdam-Mittelmark	89	72	3 803	727 174	4 080
15	Prignitz	49	40	3 967	658 248	1 047
16	Spree-Neiße	60	48	7 107	1 222 906	5 472
17	Teltow-Fläming	86	70	9 181	2 247 238	13 578
18	Uckermark	51	39	4 694	2 590 748	.
19	Land Brandenburg	1 036	845	84 770	17 726 365	136 561

## 2004 nach Verwaltungsbezirken

Bruttozugänge an Sachanlagen							Lfd. Nr.
Grundstücke ohne Bauten	Maschinen, maschinelle Anlagen, Betriebs- und Geschäfts- ausstattung	Zugänge insgesamt	darunter		je Beschäftigten	im Verhältnis zum Gesamtumsatz	
			selbsterstellte Anlagen (auch Gebäude)	gebraucht erworbene Bauten und bebaute Grundstücke			
1 000 EUR					EUR	%	
.	39 854	41 519	.	—	10 009	7,1	1
—	4 611	4 642	.	—	1 205	2,3	2
—	.	.	10	—	.	.	3
—	2 446	2 454	.	—	1 888	1,5	4
.	18 795	20 937	.	.	6 131	4,2	5
.	14 253	19 743	.	—	4 285	2,7	6
543	52 214	57 933	875	.	10 764	7,1	7
.	57 106	72 037	.	—	15 370	7,6	8
393	24 518	26 649	123	.	9 617	6,7	9
121	62 578	77 708	606	.	9 613	5,2	10
906	32 390	41 550	2 955	—	7 015	3,0	11
—	58 914	63 696	1 854	33	8 686	3,3	12
.	26 285	31 521	1 463	.	8 368	3,2	13
—	26 711	30 792	543	—	8 097	4,2	14
452	20 824	22 322	201	.	5 627	3,4	15
.	130 693	138 617	16 184	—	19 504	11,3	16
.	138 464	152 134	3 355	.	16 571	6,8	17
.	.	.	.	.	.	.	18
<b>6 161</b>	<b>1 029 084</b>	<b>1 171 806</b>	<b>67 844</b>	<b>6 413</b>	<b>13 823</b>	<b>6,6</b>	<b>19</b>

Auszug aus:

# **Klassifikation der Wirtschaftszweige, Ausgabe 2003 (WZ 2003)**

und Zuordnung der Klassen nach WZ 2003 zu den Hauptgruppen

## **Wirtschaftsbereich: Verarbeitendes Gewerbe sowie Bergbau und Gewinnung von Steinen und Erden**

**Vorbemerkung:** Mit Beginn des Jahres 2003 trat eine neue „Klassifikation der Wirtschaftszweige, Ausgabe 2003 (WZ 2003)“ in Kraft.  
Sie ersetzt die bisherige „Klassifikation der Wirtschaftszweige, Ausgabe 1993 (WZ 93)“.

1. Spalte: Angaben zum Merkmal Auftragseingang,
2. Spalte: Angabe der Buchstaben der Abschnitte, der Buchstabenkombinationen der Unterabschnitte sowie die Nummern der Abteilungen(Zweisteller) und der Klassen (Viersteller) der WZ 2003,
3. Spalte: Zuordnung der Klassen (Viersteller) der WZ 2003 zu den neuen Hauptgruppen des Bereiches Verarbeitendes Gewerbe sowie Bergbau und Gewinnung von Steinen und Erden

A = Vorleistungsgüterproduzenten, B = Investitionsgüterproduzenten, GG = Gebrauchsgüterproduzenten,  
VG = Verbrauchsgüterproduzenten, EN = Energie,

4. Spalte: Bezeichnung des jeweiligen Wirtschaftszweiges der WZ 2003.

AE	Nr. der Klassifikation	HG	Wirtschaftsgliederung
	<b>C</b>		<b>Bergbau und Gewinnung von Steinen und Erden</b>
	CA		Kohlenbergbau, Torfgewinnung, Gewinnung von Erdöl und Erdgas, Bergbau auf Uran- und Thoriumerze
	10		Kohlenbergbau, Torfgewinnung
	10.10	EN	Steinkohlenbergbau und -brikettherstellung
	10.20	EN	Braunkohlenbergbau und -veredlung
	10.30	EN	Torfgewinnung und -veredlung
	11		Gewinnung von Erdöl und Erdgas, Erbringung damit verbundener Dienstleistungen
	11.10	EN	Gewinnung von Erdöl und Erdgas
	11.20	EN	Erbringung von Dienstleistungen bei der Gewinnung von Erdöl und Erdgas
	12		Bergbau auf Uran- und Thoriumerze
	12.00	EN	Bergbau auf Uran- und Thoriumerze
	CB		Erzbergbau, Gewinnung von Steinen und Erden, sonstiger Bergbau
	13		Erzbergbau
	13.10	A	Eisenerzbergbau
	13.20	A	NE-Metallerzbergbau (ohne Bergbau auf Uran- und Thoriumerze)
	14		Gewinnung von Steinen und Erden, sonstiger Bergbau
	14.11	A	Gewinnung von Naturwerksteinen und Natursteinen, anderweitig nicht genannt
	14.12	A	Gewinnung von Kalk- und Gipsstein sowie Anhydrit, Dolomit und Kreide
	14.13	A	Gewinnung von Schiefer
	14.21	A	Gewinnung von Kies und Sand
	14.22	A	Gewinnung von Ton und Kaolin
	14.30	A	Gewinnung von Mineralien für die Herstellung von chemischen Erzeugnissen
	14.40	A	Gewinnung von Salz
	14.50	A	Gewinnung von Steinen und Erden, anderweitig nicht genannt, sonstiger Bergbau
	<b>D</b>		<b>Verarbeitendes Gewerbe</b>
	DA		Ernährungsgewerbe und Tabakverarbeitung
	15		Ernährungsgewerbe
	15.11	VG	Schlachten (ohne Schlachten von Geflügel)
	15.12	VG	Schlachten von Geflügel
	15.13	VG	Fleischverarbeitung
	15.20	VG	Fischverarbeitung
	15.31	VG	Kartoffelverarbeitung
	15.32	VG	Herstellung von Frucht- und Gemüsesäften
	15.33	VG	Obst- und Gemüseverarbeitung, anderweitig nicht genannt
	15.41	VG	Herstellung von rohen Ölen und Fetten
	15.42	VG	Herstellung von raffinierten Ölen und Fetten
	15.43	VG	Herstellung von Margarine u.ä. Nahrungsfetten
	15.51	VG	Milchverarbeitung
	15.52	VG	Herstellung von Speiseeis
	15.61	A	Mahl- und Schälsmühlen
	15.62	A	Herstellung von Stärke und Stärkeerzeugnissen
	15.71	A	Herstellung von Futtermitteln für Nutztiere
	15.72	A	Herstellung von Futtermitteln für sonstige Tiere
	15.81	VG	Herstellung von Backwaren (ohne Dauerbackwaren)
	15.82	VG	Herstellung von Dauerbackwaren

AE	Nr. der Klassifikation	HG	Wirtschaftsgliederung
	15.83	VG	Herstellung von Zucker
	15.84	VG	Herstellung von Süßwaren (ohne Dauerbackwaren)
	15.85	VG	Herstellung von Teigwaren
	15.86	VG	Verarbeitung von Kaffee und Tee, Herstellung von Kaffee-Ersatz
	15.87	VG	Herstellung von Würzmitteln und Saucen
	15.88	VG	Herstellung von homogenisierten und diätetischen Nahrungsmitteln
	15.89	VG	Herstellung von sonstigen Nahrungsmitteln (ohne Getränke)
	15.91	VG	Herstellung von Spirituosen
	15.92	VG	Herstellung von Alkohol
	15.93	VG	Herstellung von Traubenwein
	15.94	VG	Herstellung von Apfelwein und sonstigen Fruchtwijnen
	15.95	VG	Herstellung von Wermutwein und sonstigen aromatisierten Weinen
	15.96	VG	Herstellung von Bier
	15.97	VG	Herstellung von Malz
	15.98	VG	Gewinnung natürlicher Mineralwässer, Herstellung von Erfrischungsgetränken
	16		Tabakverarbeitung
	16.00	VG	Tabakverarbeitung
	DB		Textil- und Bekleidungsgewerbe
	17		Textilgewerbe
•	17.11	A	Baumwollaufbereitung und -spinnerei
•	17.12	A	Wollaufbereitung und Streichgarnspinnerei
•	17.13	A	Wollaufbereitung und Kammgarnspinnerei
	17.14	A	Flachsaufbereitung und -spinnerei
	17.15	A	Zwirnen und Texturieren von Filamentgarnen, Seidenaufbereitung und -spinnerei
•	17.16	A	Herstellung von Nähgarn
	17.17	A	Sonstige Spinnstoffaufbereitung und Spinnerei
•	17.21	A	Baumwollweberei
•	17.22	A	Streichgarnweberei
•	17.23	A	Kammgarnweberei
•	17.24	A	Seiden- und Filamentgarnweberei
	17.25	A	Sonstige Weberei
•	17.30	A	Textilveredlung
•	17.40	VG	Herstellung von konfektionierten Textilwaren (ohne Bekleidung)
•	17.51	VG	Herstellung von Teppichen
•	17.52	VG	Herstellung von Seilerwaren
•	17.53	VG	Herstellung von Vliesstoff und Erzeugnissen daraus (ohne Bekleidung)
•	17.54	VG	Textilgewerbe, anderweitig nicht genannt
•	17.60	A	Herstellung von gewirktem und gestricktem Stoff
•	17.71	VG	Herstellung von Strumpfwaren
•	17.72	VG	Herstellung von Pullovern, Strickjacken u.ä. Waren
	18		Bekleidungsgewerbe
•	18.10	VG	Herstellung von Lederbekleidung
•	18.21	VG	Herstellung von Arbeits- und Berufsbekleidung
•	18.22	VG	Herstellung von Oberbekleidung (ohne Arbeits- und Berufsbekleidung)
•	18.23	VG	Herstellung von Wäsche
•	18.24	VG	Herstellung von sonstiger Bekleidung und Bekleidungszubehör
	18.30	VG	Zurichtung und Färben von Fellen, Herstellung von Pelzwaren
	DC		Ledergewerbe
	19		Ledergewerbe
•	19.10	VG	Herstellung von Leder und Lederfaserstoff
•	19.20	VG	Lederverarbeitung (ohne Herstellung von Lederbekleidung und Schuhen)
•	19.30	VG	Herstellung von Schuhen
	DD		Holzgewerbe (ohne Herstellung von Möbeln)
	20		Holzgewerbe (ohne Herstellung von Möbeln)
•	20.10	A	Säge-, Hobel- und Holzimprägnierwerke
•	20.20	A	Herstellung von Furnier-, Sperrholz-, Holzfaser- und Holzspanplatten
•	20.30	A	Herstellung von Konstruktionsteilen, Fertigbauteilen, Ausbauelementen und Fertigteilbauten aus Holz
	20.40	A	Herstellung von Verpackungsmitteln, Lagerbehältern und Ladungsträgern aus Holz
	20.51	A	Herstellung von Holzwaren, anderweitig nicht genannt (ohne Herstellung von Möbeln)
	20.52	A	Herstellung von Kork-, Flecht- und Korbwaren (ohne Herstellung von Möbeln)
	DE		Papier-, Verlags- und Druckgewerbe
	21		Papiergewerbe
•	21.11	A	Herstellung von Holz- und Zellstoff
•	21.12	A	Herstellung von Papier, Karton und Pappe
•	21.21	A	Herstellung von Wellpapier und -pappe sowie von Verpackungsmitteln aus Papier, Karton und Pappe

AE	Nr. der Klassifikation	HG	Wirtschaftsgliederung
•	21.22	A	Herstellung von Haushalts-, Hygiene- und Toilettenartikeln aus Zellstoff, Papier und Pappe
•	21.23	A	Herstellung von Schreibwaren und Bürobedarf aus Papier, Karton und Pappe
•	21.24	A	Herstellung von Tapeten
•	21.25	A	Herstellung von sonstigen Waren aus Papier, Karton und Pappe
	22		Verlagsgewerbe, Druckgewerbe, Vervielfältigung von bespielten Ton-, Bild- und Datenträgern
	22.11	VG	Verlegen von Büchern
	22.12	VG	Verlegen von Zeitungen
	22.13	VG	Verlegen von Zeitschriften
	22.14	VG	Verlegen von bespielten Tonträgern und Musikalien
	22.15	VG	Sonstiges Verlagsgewerbe
•	22.21	VG	Drucken von Zeitungen
•	22.22	VG	Drucken anderer Druckerzeugnisse
•	22.23	VG	Druckweiterverarbeitung
•	22.24	VG	Druck- und Mediovorstufe
•	22.25	VG	Erbringung von sonstigen druckbezogenen Dienstleistungen
•	22.31	VG	Vervielfältigung von bespielten Tonträgern
•	22.32	VG	Vervielfältigung von bespielten Bildträgern
•	22.33	VG	Vervielfältigung von bespielten Datenträgern
	DF		Kokerei, Mineralölverarbeitung, Herstellung und Verarbeitung von Spalt- und Brutstoffen
	23		Kokerei, Mineralölverarbeitung, Herstellung und Verarbeitung von Spalt- und Brutstoffen
	23.10	EN	Kokerei
	23.20	EN	Mineralölverarbeitung
	23.30	EN	Herstellung und Verarbeitung von Spalt- und Brutstoffen
	DG		Herstellung von chemischen Erzeugnissen
	24		Herstellung von chemischen Erzeugnissen
•	24.11	A	Herstellung von Industriegasen
•	24.12	A	Herstellung von Farbstoffen und Pigmenten
•	24.13	A	Herstellung von sonstigen anorganischen Grundstoffen und Chemikalien
•	24.14	A	Herstellung von sonstigen organischen Grundstoffen und Chemikalien
•	24.15	A	Herstellung von Düngemitteln und Stickstoffverbindungen
•	24.16	A	Herstellung von Kunststoffen in Primärformen
•	24.17	A	Herstellung von synthetischem Kautschuk in Primärformen
•	24.20	A	Herstellung von Schädlingsbekämpfungs-, Pflanzenschutz- und Desinfektionsmitteln
•	24.30	A	Herstellung von Anstrichmitteln, Druckfarben und Kitten
•	24.41	VG	Herstellung von pharmazeutischen Grundstoffen
•	24.42	VG	Herstellung von pharmazeutischen Spezialitäten und sonstigen pharmazeutischen Erzeugnissen
•	24.51	VG	Herstellung von Seifen, Wasch-, Reinigungs- und Poliermitteln
•	24.52	VG	Herstellung von Duftstoffen und Körperpflegemitteln
•	24.61	A	Herstellung von pyrotechnischen Erzeugnissen
•	24.62	A	Herstellung von Klebstoffen und Gelatine
•	24.63	A	Herstellung von etherischen Ölen
•	24.64	A	Herstellung von fotochemischen Erzeugnissen
•	24.65	A	Herstellung von unbespielten Ton-, Bild- und Datenträgern
•	24.66	A	Herstellung von sonstigen chemischen Erzeugnissen, anderweitig nicht genannt
•	24.70	A	Herstellung von Chemiefasern
	DH		Herstellung von Gummi- und Kunststoffwaren
	25		Herstellung von Gummi- und Kunststoffwaren
•	25.11	A	Herstellung von Bereifungen
•	25.12	A	Runderneuerung von Bereifungen
•	25.13	A	Herstellung von sonstigen Gummiwaren
•	25.21	A	Herstellung von Platten, Folien, Schläuchen und Profilen aus Kunststoffen
•	25.22	A	Herstellung von Verpackungsmitteln aus Kunststoffen
•	25.23	A	Herstellung von Baubedarfsartikeln aus Kunststoffen
•	25.24	A	Herstellung von sonstigen Kunststoffwaren
	DI		Glasgewerbe, Herstellung von Keramik, Verarbeitung von Steinen und Erden
	26		Glasgewerbe, Herstellung von Keramik, Verarbeitung von Steinen und Erden
•	26.11	A	Herstellung von Flachglas
•	26.12	A	Veredlung und Bearbeitung von Flachglas
•	26.13	A	Herstellung von Hohlglas
•	26.14	A	Herstellung von Glasfasern und Waren daraus
•	26.15	A	Herstellung, Veredlung und Bearbeitung von sonstigem Glas einschließlich technischen Glaswaren
•	26.21	A	Herstellung von keramischen Haushaltswaren und Ziergegenständen
•	26.22	A	Herstellung von Sanitärkeramik
•	26.23	A	Herstellung von keramischen Isolatoren und Isolierteilen
•	26.24	A	Herstellung von keramischen Erzeugnissen für sonstige technische Zwecke




AE	Nr. der Klassifikation	HG	Wirtschaftsgliederung
	<ul style="list-style-type: none"> <li>• 26.25</li> <li>• 26.26</li> <li>• 26.30</li> <li>• 26.40</li> <li>• 26.51</li> <li>26.52</li> <li>26.53</li> <li>26.61</li> <li>• 26.62</li> <li>26.63</li> <li>26.64</li> <li>26.65</li> <li>26.66</li> <li>26.70</li> <li>26.81</li> <li>26.82</li> </ul>	<ul style="list-style-type: none"> <li>A</li> <li>A</li> <li>A</li> <li>A</li> <li>A</li> <li>A</li> <li>A</li> <li>A</li> <li>A</li> <li>A</li> <li>A</li> <li>A</li> <li>A</li> <li>A</li> <li>A</li> <li>A</li> <li>A</li> </ul>	<ul style="list-style-type: none"> <li>Herstellung von keramischen Erzeugnissen, anderweitig nicht genannt</li> <li>Herstellung von feuerfesten keramischen Werkstoffen und Waren</li> <li>Herstellung von keramischen Wand- und Bodenfliesen und -platten</li> <li>Herstellung von Ziegeln und sonstiger Baukeramik</li> <li>Herstellung von Zement</li> <li>Herstellung von Kalk</li> <li>Herstellung von gebranntem Gips</li> <li>Herstellung von Erzeugnissen aus Beton, Zement und aus Kalksandstein für den Bau</li> <li>Herstellung von Gipserzeugnissen für den Bau</li> <li>Herstellung von Frischbeton (Transportbeton)</li> <li>Herstellung von Mörtel und anderem Beton (Trockenbeton)</li> <li>Herstellung von Faserzementwaren</li> <li>Herstellung von Erzeugnissen aus Beton, Zement und Gips, anderweitig nicht genannt</li> <li>Be- und Verarbeitung von Naturwerksteinen und Natursteinen, anderweitig nicht genannt</li> <li>Herstellung von Mühl-, Mahl-, Schleif-, Wetz- und Poliersteinen sowie Schleifstoffen</li> <li>Herstellung von sonstigen Erzeugnissen aus nicht metallischen Mineralien, anderweitig nicht genannt</li> </ul>
	DJ		Metallerzeugung und -bearbeitung, Herstellung von Metallerzeugnissen
	27		Metallerzeugung und -bearbeitung
	<ul style="list-style-type: none"> <li>• 27.10</li> <li>• 27.21</li> <li>• 27.22</li> <li>• 27.31</li> <li>• 27.32</li> <li>• 27.33</li> <li>• 27.34</li> <li>• 27.41</li> <li>• 27.42</li> <li>• 27.43</li> <li>• 27.44</li> <li>• 27.45</li> <li>• 27.51</li> <li>• 27.52</li> <li>• 27.53</li> <li>• 27.54</li> </ul>	<ul style="list-style-type: none"> <li>A</li> <li>A</li> <li>A</li> <li>A</li> <li>A</li> <li>A</li> <li>A</li> <li>A</li> <li>A</li> <li>A</li> <li>A</li> <li>A</li> <li>A</li> <li>A</li> <li>A</li> <li>A</li> </ul>	<ul style="list-style-type: none"> <li>Erzeugung von Roheisen, Stahl und Ferrolegierungen</li> <li>Herstellung von Rohren, Rohrform-, Rohrverschluss- und Rohrverbindungsstücken aus Gusseisen</li> <li>Herstellung von Stahlrohren, Rohrform-, Rohrverschluss- und Rohrverbindungsstücken aus Stahl</li> <li>Herstellung von Blankstahl</li> <li>Herstellung von Kaltband mit einer Breite von weniger als 600 mm</li> <li>Herstellung von Kaltprofilen</li> <li>Herstellung von gezogenem Draht</li> <li>Erzeugung und erste Bearbeitung von Edelmetallen</li> <li>Erzeugung und erste Bearbeitung von Aluminium</li> <li>Erzeugung und erste Bearbeitung von Blei, Zink und Zinn</li> <li>Erzeugung und erste Bearbeitung von Kupfer</li> <li>Erzeugung und erste Bearbeitung von sonstigen NE-Metallen</li> <li>Eisengießereien</li> <li>Stahlgießereien</li> <li>Leichtmetallgießereien</li> <li>Buntmetallgießereien</li> </ul>
	28		Herstellung von Metallerzeugnissen
	<ul style="list-style-type: none"> <li>• 28.11</li> <li>• 28.12</li> <li>• 28.21</li> <li>• 28.22</li> <li>• 28.30</li> <li>• 28.40</li> <li>• 28.51</li> <li>• 28.52</li> <li>• 28.61</li> <li>• 28.62</li> <li>• 28.63</li> <li>• 28.71</li> <li>• 28.72</li> <li>• 28.73</li> <li>• 28.74</li> <li>• 28.75</li> </ul>	<ul style="list-style-type: none"> <li>B</li> <li>B</li> <li>B</li> <li>B</li> <li>B</li> <li>A</li> <li>A</li> <li>A</li> <li>A</li> <li>A</li> <li>A</li> <li>A</li> <li>A</li> <li>A</li> <li>A</li> <li>A</li> </ul>	<ul style="list-style-type: none"> <li>Herstellung von Metallkonstruktionen</li> <li>Herstellung von Ausbauelementen aus Metall</li> <li>Herstellung von Metallbehältern mit einem Fassungsvermögen von mehr als 300 l</li> <li>Herstellung von Heizkörpern und -kesseln für Zentralheizungen</li> <li>Herstellung von Dampfkesseln (ohne Zentralheizungskessel)</li> <li>Herstellung von Schmiede-, Press-, Zieh- und Stanzteilen, gewalzten Ringen und</li> <li>Oberflächenveredlung und Wärmebehandlung</li> <li>Mechanik, anderweitig nicht genannt</li> <li>Herstellung von Schneidwaren und Bestecken aus unedlen Metallen</li> <li>Herstellung von Werkzeugen</li> <li>Herstellung von Schlössern und Beschlägen aus unedlen Metallen</li> <li>Herstellung von Metallbehältern mit einem Fassungsvermögen von 300 l oder weniger</li> <li>Herstellung von Verpackungen und Verschlüssen aus Eisen, Stahl und NE-Metall</li> <li>Herstellung von Drahtwaren</li> <li>Herstellung von Schrauben, Nieten, Ketten und Federn</li> <li>Herstellung von sonstigen Metallwaren, anderweitig nicht genannt</li> </ul>
	DK		Maschinenbau
	29		Maschinenbau
	<ul style="list-style-type: none"> <li>• 29.11</li> <li>• 29.12</li> <li>• 29.13</li> <li>• 29.14</li> <li>• 29.21</li> <li>• 29.22</li> <li>• 29.23</li> <li>• 29.24</li> <li>• 29.31</li> <li>• 29.32</li> <li>• 29.41</li> <li>• 29.42</li> <li>• 29.43</li> </ul>	<ul style="list-style-type: none"> <li>B</li> <li>B</li> <li>B</li> <li>B</li> <li>B</li> <li>B</li> <li>B</li> <li>B</li> <li>B</li> <li>B</li> <li>B</li> <li>B</li> <li>B</li> </ul>	<ul style="list-style-type: none"> <li>Herstellung von Verbrennungsmotoren und Turbinen (ohne Motoren für Luft- und Straßenfahrzeuge)</li> <li>Herstellung von Pumpen und Kompressoren</li> <li>Herstellung von Armaturen</li> <li>Herstellung von Lagern, Getrieben, Zahnrädern und Antriebselementen</li> <li>Herstellung von Öfen und Brennern</li> <li>Herstellung von Hebezeugen und Fördermitteln</li> <li>Herstellung von kälte- und lufttechnischen Erzeugnissen, nicht für den Haushalt</li> <li>Herstellung von sonstigen nicht wirtschaftszweigspezifischen Maschinen, anderweitig nicht genannt</li> <li>Herstellung von land- und forstwirtschaftlichen Zugmaschinen</li> <li>Herstellung von sonstigen land- und forstwirtschaftlichen Maschinen</li> <li>Herstellung von handgeführten kraftbetriebenen Werkzeugen</li> <li>Herstellung von Werkzeugmaschinen für die Metallbearbeitung</li> <li>Herstellung von Werkzeugmaschinen, anderweitig nicht genannt</li> </ul>




AE	Nr. der Klassifikation	HG	Wirtschaftsgliederung
•	29.51	B	Herstellung von Maschinen für die Metallerzeugung, von Walzwerkseinrichtungen und Gießmaschinen
•	29.52	B	Herstellung von Bergwerks-, Bau- und Baustoffmaschinen
•	29.53	B	Herstellung von Maschinen für das Ernährungsgewerbe und die Tabakverarbeitung
•	29.54	B	Herstellung von Maschinen für das Textil-, Bekleidungs- und Ledergewerbe
•	29.55	B	Herstellung von Maschinen für das Papiergewerbe
•	29.56	B	Herstellung von Maschinen für bestimmte Wirtschaftszweige, anderweitig nicht genannt
•	29.60	B	Herstellung von Waffen und Munition
•	29.71	GG	Herstellung von elektrischen Haushaltsgeräten
•	29.72	GG	Herstellung von nicht elektrischen Heiz-, Koch-, Heißwasser- und Heißluftgeräten, anderweitig nicht genannt
	DL		Herstellung von Büromaschinen, Datenverarbeitungsgeräten und -einrichtungen;
	30		Herstellung von Büromaschinen, Datenverarbeitungsgeräten und -einrichtungen
•	30.01	B	Herstellung von Büromaschinen
•	30.02	B	Herstellung von Datenverarbeitungsgeräten und -einrichtungen
	31		Herstellung von Geräten der Elektrizitätserzeugung, -verteilung u.Ä.
•	31.10	B	Herstellung von Elektromotoren, Generatoren und Transformatoren
•	31.20	A	Herstellung von Elektrizitätsverteilungs- und -schalteinrichtungen
•	31.30	A	Herstellung von isolierten Elektrokabeln, -leitungen und -drähten
•	31.40	A	Herstellung von Akkumulatoren und Batterien
•	31.50	A	Herstellung von elektrischen Lampen und Leuchten
•	31.61	A	Herstellung von elektrischen Ausrüstungen für Motoren und Fahrzeuge, anderweitig nicht genannt
•	31.62	A	Herstellung von sonstigen elektrischen Ausrüstungen, anderweitig nicht genannt
	32		Rundfunk- und Nachrichtentechnik
•	32.10	A	Herstellung von elektronischen Bauelementen
•	32.20	B	Herstellung von Geräten und Einrichtungen der Telekommunikationstechnik
•	32.30	GG	Herstellung von Rundfunkgeräten sowie phono- und videotechnischen Geräten
	33		Medizin-, Mess-, Steuer- und Regelungstechnik, Optik, Herstellung von Uhren
•	33.10	B	Herstellung von medizinischen Geräten und orthopädischen Erzeugnissen
•	33.20	B	Herstellung von Mess-, Kontroll-, Navigations- u.ä. Instrumenten und Vorrichtungen
•	33.30	B	Herstellung von industriellen Prozesssteuerungseinrichtungen
•	33.40	GG	Herstellung von optischen und fotografischen Geräten
•	33.50	GG	Herstellung von Uhren
	DM		Fahrzeugbau
	34		Herstellung von Kraftwagen und Kraftwagenteilen
•	34.10	B	Herstellung von Kraftwagen und Kraftwagenmotoren
•	34.20	B	Herstellung von Karosserien, Aufbauten und Anhängern
•	34.30	B	Herstellung von Teilen und Zubehör für Kraftwagen und Kraftwagenmotoren
	35		Sonstiger Fahrzeugbau
•	35.11	B	Schiffbau (ohne Boots- und Yachtbau)
•	35.12	B	Boots- und Yachtbau
•	35.20	B	Bahnindustrie
•	35.30	B	Luft- und Raumfahrzeugbau
•	35.41	GG	Herstellung von Krafträdern
•	35.42	GG	Herstellung von Fahrrädern
•	35.43	GG	Herstellung von Behindertenfahrzeugen
•	35.50	GG	Fahrzeugbau, anderweitig nicht genannt
	DN		Herstellung von Möbeln, Schmuck, Musikinstrumenten, Sportgeräten, Spielwaren und
	36		Herstellung von Möbeln, Schmuck, Musikinstrumenten, Sportgeräten, Spielwaren und sonstigen Erzeugnissen
•	36.11	GG	Herstellung von Sitzmöbeln
•	36.12	GG	Herstellung von Büro- und Ladenmöbeln
•	36.13	GG	Herstellung von Küchenmöbeln
•	36.14	GG	Herstellung von sonstigen Möbeln
	36.15	GG	Herstellung von Matratzen
	36.21	GG	Herstellung von Münzen
	36.22	GG	Herstellung von Schmuck, Gold- und Silberschmiedewaren (ohne Phantasieschmuck)
	36.30	GG	Herstellung von Musikinstrumenten
	36.40	VG	Herstellung von Sportgeräten
	36.50	VG	Herstellung von Spielwaren
	36.61	VG	Herstellung von Phantasieschmuck
	36.62	VG	Herstellung von Besen und Bürsten
	36.63	VG	Herstellung von Erzeugnissen, anderweitig nicht genannt
	37		Recycling
	37.10	A	Recycling von metallischen Altmaterialien und Reststoffen
	37.20	A	Recycling von nicht metallischen Altmaterialien und Reststoffen





# Veröffentlichungen des Landesbetriebes für Datenverarbeitung und Statistik (Land Brandenburg) im September 2005

Veröffentlichungen können beim Landesbetrieb für Datenverarbeitung und Statistik Brandenburg - Dezernat Informationsmanagement -  
Postfach 60 10 52, 14410 Potsdam (Dortustraße 46), Fax: 0331 39-418, E-Mail: [vertrieb@lds.brandenburg.de](mailto:vertrieb@lds.brandenburg.de) bezogen werden.  
Medium der Veröffentlichungen:  - Print,  - Disketten,  - CD-ROM, [www](http://www.lds-bb.de/ldsbb/download) - kostenloser Download unter [www.lds-bb.de/ldsbb/download](http://www.lds-bb.de/ldsbb/download).

Kennziffer	Titel	Preis in EUR		
		www		 / 
A I 1 - m 05/05	Bevölkerungsstand, Mai 2005	X	5,10	20,00
A II 1 - m 05/05	Eheschließungen, Geborene und Gestorbene, Mai 2005	X	5,15	20,00
A III 1 - m 05/05	Wanderungen, Mai 2005	X	5,15	20,00
A V 3 - 4j/04	Flächenerhebung nach Art der tatsächlichen Nutzung 2004	X	9,05	20,00
A VI 7 - m 08/05	Arbeitsmarkt im Land Brandenburg, August 2005	X	6,35	20,00
B III 7 - j/03	Hochschulfinanzen 2003	X	6,65	20,00
B VII 1 - S/05	Bundestagswahl 18.09.2005, Bewerber in den Wahlkreisen und auf den Landeslisten	X	6,35	20,00
B VII 1 - 2/05	Bundestagswahl 18.09.2005, Vorläufiges Ergebnis	X	9,00	20,00
C II 3 - m 08/05	Ernteberichterstattung über Obst im Markto Obstbau, August 2005	X	5,40	20,00
C III 2 - m 07/05	Schlachtungen und Fleischerzeugung, Juli 2005	X	5,25	20,00
C III 6; 7 - vj 2/05	Legehennenhaltung, Eierzeugung und Schlachtungen von Geflügel 01.01. bis 30.06.2005	X	5,15	20,00
E I 1; 3 - m 07/05	Verarbeitendes Gewerbe sowie Bergbau und Gewinnung von Steinen und Erden - Betriebsergebnisse und Auftragseingangindex, Juli 2005	X	7,15	20,00
E I 2 - m 07/05	- Produktionsindex, Juli 2005	X	5,70	20,00
E II 1 - m 07/05	Vorbereitende Baustellenarbeiten, Hoch- und Tiefbau (Bauhauptgewerbe), Juli 2005	X	6,15	20,00
E IV 4 - j/03	Energiebilanz und CO <sub>2</sub> -Bilanz 2003	X	6,75	20,00
F II 1; 2 - m 07/05	Baugenehmigungen und Baufertigstellungen, Juli 2005	X	5,95	20,00
G I 1 - m 06/05	Umsatz und Beschäftigung im Einzelhandel sowie Kraftfahrzeuge -Messzahlen- - Juni 2005, Vorläufiges Ergebnis	X	5,40	20,00
G III 1; 3 - m 06/05	Aus und Einfuhr Juni 2005, Vorläufige Ergebnisse		3,30	
G IV 1 - m 07/05	Gäste und Übernachtungen im Fremdenverkehr im Land Brandenburg, Juli 2005	X	6,75	20,00
G IV 3 - m 06/05	Umsatz und Beschäftigung im Gastgewerbe -Messzahlen- - Juni 2005, Vorläufiges Ergebnis	X	5,50	20,00
H I 1 - m 06/05	Straßenverkehrsunfälle - Juni 2005, Endgültiges Ergebnis		3,30	
H I 1 - m 07/05	- Juli 2005, Vorläufiges Ergebnis	X	5,15	20,00
H I 1 - m 07/05	- Juli 2005, Endgültiges Ergebnis		3,30	
H I 4 - vj 2/05	Personenverkehr mit Bussen und Bahnen 2. Vierteljahr 2005	X	5,15	20,00
H II 1 - m 07/05	Binnenschifffahrt, Juli 2005	X	5,85	20,00
K I 1 - j/04	Sozialhilfe Teil 2: Empfänger laufender Hilfe zum Lebensunterhalt 2004	X	7,15	20,00
K III 3 - 2j/04	Kriegsopferfürsorge 2004	X	5,25	20,00
K V 1 / 1 - j/04	Jugendhilfe junge Menschen mit begonnener, beendeter und bestehender Hilfe 2004 - Bestandsfortschreibung	X	5,95	20,00
K VI 1 - j/04	Leistungen an Asylbewerber Teil 1: Ausnahmen und Einnahmen 2004	X	5,55	20,00
L II 2 - hj 1/05	Gemeindefinanzen 01.01. - 30.06.2005	X	7,25	20,00
L II 6 - j/05	Realsteuerhebesätze der Städte und Gemeinden II. Quartal 2005	X	6,45	20,00
L III 3 - j/04	Personal der Gemeinden und Gemeindeverbände am 30.06.2004 - Ergebnisse nach Aufgabenbereichen	X	9,75	20,00
M I 2 - m 09/05	Verbraucherpreisindex für die Lebenshaltung im Land Brandenburg, September 2005	X	6,45	20,00
M I 4 - vj 3/05	Preisindizes für Bauwerke, August 2005	X	5,80	20,00
Daten+Analysen	Quartalsheft III/2005		4,00	
Verzeichnis der Veröffentlichungen; Stand September 2005		X		