

E I 6 - j / 05

**Verarbeitendes Gewerbe sowie Bergbau und
Gewinnung von Steinen und Erden
Investitionen im Land Brandenburg
2005**

Herausgeber:

Landesbetrieb für Datenverarbeitung und Statistik • Dez. Informationsmanagement • PF 60 10 52
14410 Potsdam • Telefon: 0331 39-444 • Fax: 0331 39-418 • info@lds.brandenburg.de • www.lds-bb.de

Erschienen im November 2006

Preis Printversion: 6,15 EUR

© Landesbetrieb für Datenverarbeitung und Statistik, Potsdam, 2006

Für nichtgewerbliche Zwecke sind Vervielfältigung und unentgeltliche Verbreitung, auch auszugsweise, mit Quellenangabe gestattet.
Die Verbreitung, auch auszugsweise, über elektronische Systeme/Datenträgern bedarf der vorherigen Zustimmung.
Alle übrigen Rechte bleiben vorbehalten.

Inhaltsverzeichnis	Seite
Erläuterungen	3
1. Unternehmensergebnisse	
1.1. Unternehmen, Beschäftigte, Umsatz und Investitionen 2005 nach Wirtschaftszweigen	6
1.2. Unternehmen, Beschäftigte, Umsatz und Investitionen 2005 nach Beschäftigten- und Umsatzgrößenklassen	8
1.3. Entwicklung der Unternehmen, Beschäftigten, Umsätze und Investitionen 2005 nach Hauptgruppen zum Vorjahr	10
1.4. Zugänge an neu gemieteten und gepachteten oder mit Finanzierungsleasing neu beschafften Sachanlagen der Unternehmen 2005 nach Wirtschaftszweigen	11
2. Betriebsergebnisse	
2.1. Betriebe, Beschäftigte, Umsatz und Investitionen 2005 nach Wirtschaftszweigen	12
2.2. Betriebe, Beschäftigte, Umsatz und Investitionen 2005 nach Beschäftigten- und Umsatzgrößenklassen	14
2.3. Entwicklung der Betriebe Beschäftigten, Umsätze und Investitionen 2005 nach Hauptgruppen zum Vorjahr	16
2.4. Zugänge an neu gemieteten und gepachteten neuen Sachanlagen der Betriebe 2005 nach Wirtschaftszweigen	17
2.5. Betriebe, Beschäftigte, Umsatz und Investitionen 2005 nach Verwaltungsbezirken	18
Anhang: Klassifikation der Wirtschaftszweige	20

Erläuterungen

Ziel der Statistik

Aufgabe der Investitionserhebung im Verarbeitenden Gewerbe sowie im Bergbau und in der Gewinnung von Steinen und Erden ist es, Ergebnisse und Informationen über die Struktur, den Umfang und die Entwicklung der Investitionstätigkeit zu liefern. Sie ist ein wichtiger Indikator für die Beurteilung der Wirtschaftsentwicklung.

Das vorliegende Heft enthält die Ergebnisse der Investitionserhebung für Unternehmen und Betriebe des Verarbeitenden Gewerbes sowie des Bergbaus und der Gewinnung von Steinen und Erden für das Jahr 2005. Neben den Zugängen an gekauften und selbsterstellten Sachanlagen wird auch der Wert der neu gemieteten und gepachteten neuen Sachanlagen (Mietinvestitionen) veröffentlicht.

Die Angaben der Unternehmen und Betriebe über ihre Beschäftigten (Stand: Ende September) und die Angaben über ihre Umsätze (zur Jahressumme kumulierte Monatsergebnisse und Ergebnisse des Jahresberichts für Mehrbetriebsunternehmen) werden je Betrieb bzw. Unternehmen den Daten der Investitionserhebung zugesteuert. Damit werden Doppelbefragungen der Auskunftspflichtigen vermieden.

Rechtsgrundlage

Rechtsgrundlage für die Erhebung ist das Gesetz über die Statistik im Produzierenden Gewerbe (ProdGewStatG) in der Fassung der Bekanntmachung vom 21. März 2002 (BGBl. I S. 1181), zuletzt geändert durch Artikel 104 der Verordnung vom 25. November 2003 (BGBl. I S. 2304), in Verbindung mit dem Bundesstatistikgesetz (BStatG) vom 22. Januar 1987 (BGBl. I S. 462, 565), zuletzt geändert durch Artikel 2 des Gesetzes vom 9. Juni 2005 (BGBl. I S. 1534).

Berichtskreis

Befragt werden:

- Unternehmen des Verarbeitenden Gewerbes sowie des Bergbaus und der Gewinnung von Steinen und Erden mit 20 und mehr Beschäftigten,
- Betriebe des Verarbeitenden Gewerbes sowie des Bergbaus und der Gewinnung von Steinen und Erden von Unternehmen des Produzierenden Gewerbes (Bergbau und Gewinnung von Steinen und Erden, Verarbeitendes Gewerbe, Energie- und Wasserversorgung, Baugewerbe) mit 20 und mehr Beschäftigten,
- Betriebe des Verarbeitenden Gewerbes sowie des Bergbaus und der Gewinnung von Steinen und Erden mit 20 und mehr Beschäftigten von Unternehmen der übrigen Wirtschaftsbereiche.

Definitionen

Das **Unternehmen** ist die kleinste rechtlich selbständige Einheit, die aus handels- und/oder steuerrechtlichen Gründen Bücher führt und bilanziert, einschließlich aller produzierenden und nichtproduzierenden Teile, jedoch ohne Zweigniederlassungen im Ausland.

Ein **Betrieb** ist eine örtliche Einheit (Einbetriebsunternehmen oder Zweigniederlassung von Mehrbetriebsunternehmen), einschließlich der Verwaltungs-, Reparatur-, Montage- und Hilfsbetriebe, die mit dem Betrieb örtlich verbunden sind oder in dessen Nähe liegen.

Beschäftigte sind alle Personen, die am Ende des Monats in einem arbeitsrechtlichen Verhältnis zum Betrieb/Unternehmen stehen, tätige Inhaber und Mitinhaber sowie unbezahlt mithelfende Familienangehörige, soweit sie mindestens ein Drittel der branchenüblichen Arbeitszeit im Betrieb/Unternehmen tätig sind. In den Zahlen sind gewerblich und kaufmännisch Auszubildende enthalten.

Als **Umsatz** gilt unabhängig vom Zahlungseingang der Gesamtbetrag der abgerechneten Lieferungen und Leistungen an Dritte (ohne Umsatzsteuer) einschließlich Erlösen aus Lieferungen und Leistungen an mit dem Unternehmen verbundene rechtlich selbständige Konzern- und Verkaufsgesellschaften. Einzubeziehen sind die in den Rechnungsbeträgen enthaltenen Verbrauchssteuern (z. B. Mineralöl-, Tabak- und Zuckersteuer) sowie die Kosten für Fracht, Porto und Verpackung, auch wenn diese gesondert in Rechnung gestellt werden.

Als **Investitionen** gelten die im Geschäftsjahr aktivierten Bruttozugänge an Sachanlagen (Ersatz- und Neuinvestitionen) und der Wert der im Geschäftsjahr neu gemieteten und gepachteten neuen Sachanlagen.

a) Erworbene und selbsterstellte Anlagen

Hierbei handelt es sich um den Wert der im Geschäftsjahr aktivierten Bruttozugänge an Sachanlagen, d. h. Ersatz- und Neuinvestitionen (einschl. aktivierbarer Großreparaturen und geringwertiger Wirtschaftsgüter, soweit aktiviert, sowie selbsterstellter und im Bau befindlicher Anlagen).

Nicht berücksichtigt werden die Anzahlungen auf Anlagen, sofern sie nicht bereits aktiviert wurden, Investitionen in Zweigniederlassungen im Ausland, Zugänge durch den Kauf ganzer Unternehmen oder Betriebe, die bei Investitionen entstandenen Finanzierungskosten, Umbuchungen aus Anlagekonten auf andere Anlagekonten, der Erwerb von Beteiligungen, Wertpapieren usw. (Finanzanlagen) sowie der Erwerb von Konzessionen, Patenten, Lizenzen usw.

Die aktivierten Bruttozugänge an Sachanlagen werden nach Anlagearten gegliedert in

- bebaute Grundstücke und Bauten, d. h. Grundstücke mit Geschäfts-, Fabrik-, Wohn- und anderen Bauten (einschl. Gleisanlagen, Kanalbauten, Parkplätzen usw. sowie einschl. Bauarbeiten auf bereits bebauten Grundstücken) sowie Bauten auf fremden Grundstücken,
 - Grundstücke ohne Bauten (einschl. Grundstücksaufschließungskosten u. ä.),
- aschinen und maschinelle Anlagen, Betriebs- und Geschäftsausstattung (einschl. Werkzeugen, aktivierter geringwertiger Wirtschaftsgüter, Fahrzeugen und Schiffen).

Außerdem werden der in den Gesamtanlageinvestitionen enthaltene

- Wert der für eigene Rechnung selbsterstellten Anlagen (auch Gebäude) und der
 - Anschaffungswert der in gebrauchtem Zustand erworbenen Gebäude und bebauten Grundstücke
- getrennt nachgewiesen.

b) Gemietete und gepachtete Anlagen (Mietinvestitionen)

Wert der **neuen** Sachanlagen, die im Geschäftsjahr z. B. von Leasingfirmen, vom Hersteller direkt oder von Unternehmen der gleichen Unternehmensgruppe (z. B. Besitzgesellschaften) über mittel- oder langfristige Miet- bzw. Pachtverträge neu gemietet und gepachtet und nicht beim Leasing-Nehmer aktiviert wurden. Zu den geleasteten oder über andere Formen der Anlagenmiete bezogenen Sachanlagen zählen insbesondere Gebäude, EDV- und Telefon-Anlagen, Büromaschinen, Kraftfahrzeuge sowie andere Maschinen und maschinelle Anlagen.

Nicht enthalten ist die Anmietung von Sachanlagen für die Mietdauer bis zu einem Jahr, von gebrauchten Investitionsgütern sowie von unbebauten Grundstücken.

Die Mietinvestitionen werden nach Anlagearten gegliedert in

- bebaute Grundstücke und Bauten, d. h. Grundstücke mit Geschäfts-, Fabrik-, Wohn- und anderen Bauten (einschl. Gleisanlagen, Kanalbauten, Parkplätzen usw. sowie einschl. Bauarbeiten auf bereits bebauten Grundstücken) sowie Bauten auf fremden Grundstücken und
- neue Maschinen und maschinelle Anlagen, Betriebs- und Geschäftsausstattung (einschl. Werkzeugen, Fahrzeugen und Schiffen).

Beim **Finanzierungsleasing** finanziert der Leasinggeber eine vom Leasingnehmer getroffene Investitionsentscheidung. Charakteristisch für Finanzierungsleasingverträge ist, dass eine unkündbare Grundmietzeit vereinbart wird, die in der Regel der gesamten oder überwiegenden wirtschaftlichen Nutzungsdauer des Leasingobjektes entspricht. In dieser Zeit decken die Leasingraten alle Kosten des Leasinggebers ab. Während der Vertragsdauer hat der Leasingnehmer alle Rechte und Pflichten eines Eigentümers und trägt das Investitionsrisiko.

Der Wert der mit Finanzierungsleasing neu beschafften Sachanlagen ist in der Regel auch in einer der beiden Anlagearten der Mietinvestitionen enthalten.

Verkaufserlöse aus dem Abgang von Sachanlagen

Gesamtsumme der Erlöse aus dem Verkauf von bebauten Grundstücken und Bauten, Grundstücken ohne Bauten sowie Maschinen und maschinellen Anlagen, Betriebs- und Geschäftsausstattung, auch Erlöse aus dem Verkauf als Schrott, **nicht** aber die Erlöse aus dem Verkauf ganzer Betriebe.

Geheimhaltung

Gemäß § 16 Abs. 1 des Bundesstatistikgesetzes sind Einzelangaben von Betrieben und Unternehmen grundsätzlich geheim zu halten.

Die Veröffentlichung zusammengefasster Angaben ist nur zulässig, wenn das Gesamtvolumen nicht maßgeblich (Dominanzgrenze 80 Prozent) von einer Einzelangabe bestimmt wird. Somit kann es notwendig sein, Angaben von strukturbestimmenden Wirtschaftszweigen sowohl für das Land insgesamt als auch für Kreise geheim zu halten. Insbesondere der Tiefengliederung der Angaben sind damit in der Veröffentlichung Grenzen gesetzt. Ein Errechnen von Einzelangaben muss durch Auspunkten sog. Abdeckpositionen unterbunden werden.

Systematik

Die Abgrenzung der Wirtschaftszweige erfolgt ab 2003 nach der Klassifikation der Wirtschaftszweige (WZ2003). Sie löst die ab 1995 geltende bisherige Klassifikation der Wirtschaftszweige (WZ93) ab.

Im Anhang dieses Heftes finden Sie eine Kurzfassung der WZ 2003 für die Abschnitte

- C = Bergbau und Gewinnung von Steinen und Erden und
- D = Verarbeitendes Gewerbe

der Klassifikation der Wirtschaftszweige sowie eine Zuordnung der einzelnen Wirtschaftszweige (4-Steller) zu den neu definierten Wirtschaftshauptgruppen.

Diese sind:

- A = Vorleistungsgüterproduzenten
- B = Investitionsgüterproduzenten
- GG = Gebrauchsgüterproduzenten
- VG = Verbrauchsgüterproduzenten
- EN = Energie.

Da etliche WZ-Viersteller anderen Hauptgruppen zugeordnet wurden, ist ein Vergleich zu den Vorjahren nur bedingt möglich.

Veröffentlichungen

Investitionen für den Umweltschutz im Produzierenden Gewerbe werden jährlich in dem Statistischen Bericht Q III 1 - j veröffentlicht.

Zeichenerklärung (nach DIN 55 301)

- 0 weniger als die Hälfte von 1 in der letzten besetzten Stelle, jedoch mehr als nichts
- nichts vorhanden (genau Null)
- . Zahlenwert unbekannt oder geheim zu halten

Hinweise:

Abweichungen in den Summen erklären sich aus dem Runden von Einzelwerten.

1.1. Unternehmen, Beschäftigte, Umsatz

Nr. der Klassi- fikation	<u>Wirtschaftszweig</u> Hauptgruppe	Unternehmen am 31.12.		Be- schäftigte am 30.09.	Gesamt- umsatz	bebaute Grund- stücke und Bauten
		insgesamt	mit Investi- tionen			
		Anzahl				
C	Bergbau und Gewinnung von Steinen und Erden	9	8	.	.	.
10	Kohlenbergbau, Torfgewinnung	1	1	.	.	.
11	Gewinnung von Erdöl und Erdgas, Erbringung damit verbundener Dienstleistungen	—	—	—	—	—
12	Bergbau auf Uran- und Thoriumerze	—	—	—	—	—
13	Erzbergbau	—	—	—	—	—
14	Gewinnung von Steinen und Erden, sonstiger Bergbau	8	7	376	62 069	.
D	Verarbeitendes Gewerbe	645	555	.	.	.
15	Ernährungsgewerbe	110	87	9 443	1 524 217	6 876
16	Tabakverarbeitung	—	—	—	—	—
17	Textilgewerbe	6	5	480	40 195	.
18	Bekleidungsgewerbe	4	2	221	37 431	.
19	Ledergewerbe	1	1	.	.	—
20	Holzgewerbe (ohne Herstellung von Möbeln)	31	26	2 852	999 651	15 089
21	Papiergewerbe	19	18	2 847	848 161	3 432
22	Verlagsgewerbe, Druckgewerbe, Vervielfältigung von bespielten Ton-, Bild- und Datenträgern	26	23	2 387	294 169	1 137
23	Kokerei, Mineralölverarbeitung, Herstellung und Verarbeitung von Spalt- und Brutstoffen	1	1	.	.	.
24	Herstellung von chemischen Erzeugnissen	17	17	3 513	1 424 473	7 470
25	Herstellung von Gummi- und Kunststoffwaren	47	40	3 386	600 899	1 166
26	Glasgewerbe, Herstellung von Keramik, Verarbeitung von Steinen und Erden	45	41	2 825	438 680	2 635
27	Metallerzeugung und -bearbeitung	13	13	5 507	1 593 943	2 132
28	Herstellung von Metallerzeugnissen	117	94	9 111	1 249 567	.
29	Maschinenbau	59	53	4 271	661 365	463
30	Herstellung von Büromaschinen, Datenverarbeitungsgeräten und -einrichtungen	1	1	.	.	—
31	Herstellung von Geräten der Elektrizitätserzeugung, -verteilung u. Ä.	24	21	2 298	391 060	888
32	Rundfunk- und Nachrichtentechnik	22	18	1 485	251 685	.
33	Medizin-, Mess-, Steuer- und Regelungstechnik, Optik, Herstellung von Uhren	38	33	2 537	205 034	1 473
34	Herstellung von Kraftwagen und Kraftwagenteilen	13	13	2 697	406 573	487
35	Sonstiger Fahrzeugbau	11	11	3 236	.	.
36	Herstellung von Möbeln, Schmuck, Musikinstrumenten, Sportgeräten, Spielwaren und sonstigen Erzeugnissen	22	19	1 685	312 048	73
37	Recycling	18	18	1 457	462 569	3 434
	Land Brandenburg	654	563	69 731	15 788 672	88 047
	Hauptgruppe:					
A	Vorleistungsgüterproduzenten	291	253	30 472	7 568 962	48 432
B	Investitionsgüterproduzenten	188	166	16 774	2 991 859	6 445
GG	Gebrauchsgüterproduzenten	26	24	.	.	.
VG	Verbrauchsgüterproduzenten	147	118	12 891	1 854 064	8 417
EN	Energie	2	2	.	.	.

und Investitionen 2005 nach Wirtschaftszweigen

Bruttozugänge an Sachanlagen							Verkaufserlöse aus dem Abgang von Sachanlagen		Nr. der Klassifikation
Grundstücke ohne Bauten	Maschinen, maschinelle Anlagen, Betriebs- und Geschäftsausstattung	Zugänge insgesamt	darunter		je Beschäftigten	im Verhältnis zum Gesamtumsatz	insgesamt	darunter Verkauf von Grundstücken ohne Bauten	
			selbsterstellte Anlagen (auch Gebäude)	gebraucht erworbene Bauten und bebaute Grundstücke					
1 000 EUR					EUR	%	1 000 EUR		
.	.	.	.	-	C
.	.	.	.	-	10
-	-	-	-	-	-	-	-	-	11
-	-	-	-	-	-	-	-	-	12
-	-	-	-	-	-	-	-	-	13
142	1 619	.	.	-	14
.	D
608	55 866	63 350	2 315	.	6 709	4,2	1 870	.	15
-	-	-	-	-	-	-	-	-	16
-	1 838	1 908	-	.	3 975	4,7	.	-	17
-	.	.	-	-	.	.	.	-	18
-	.	.	-	-	.	.	.	-	19
.	52 197	67 328	.	-	23 607	6,7	.	.	20
.	17 659	21 490	.	-	7 548	2,5	2 703	.	21
-	5 959	7 095	-	-	2 972	2,4	571	-	22
-	.	.	-	-	23
752	54 537	62 759	3 684	-	17 865	4,4	239	.	24
.	26 449	28 601	89	.	8 447	4,8	1 221	-	25
250	18 980	21 866	1 202	.	7 740	5,0	3 042	.	26
.	68 745	71 048	.	.	12 901	4,5	59	-	27
70	37 882	47 998	1 187	64	5 268	3,8	821	-	28
.	25 865	26 349	95	.	6 169	4,0	3 702	-	29
-	.	.	-	-	.	.	.	-	30
.	10 886	11 789	541	.	5 130	3,0	221	.	31
-	7 758	11 217	.	.	7 554	4,5	.	-	32
.	8 176	9 753	397	-	3 844	4,8	225	-	33
.	.	.	368	-	.	.	.	-	34
.	15 419	18 404	.	-	5 687	.	40	-	35
.	2 743	2 828	32	-	1 678	0,9	.	.	36
-	14 692	18 126	1 362	.	12 441	3,9	941	.	37
8 755	715 988	812 789	25 589	1 575	11 656	5,2	31 151	1 778	
2 783	293 779	344 995	8 922	1 265	11 322	4,6	13 036	935	A
179	159 504	166 128	1 427	.	9 904	5,6	9 213	-	B
.	.	.	.	-	GG
608	65 901	74 927	2 315	.	5 812	4,0	2 595	.	VG
.	.	.	.	-	EN

1.2. Unternehmen, Beschäftigte, Umsatz und Investitionen

Lfd. Nr.	Unternehmen mit ... Beschäftigten ----- Unternehmen mit ... EUR Umsatz	Unternehmen am 31.12.		Beschäftigte am 30.09.	Gesamt- umsatz		
		insgesamt	mit Investitionen			bebaute Grundstücke und Bauten	Grundstücke ohne Bauten
Anzahl							

Unternehmen nach

1	20	bis	49	337	275	10 991	1 505 310	.	.
2	50	bis	99	169	152	11 667	1 831 963	8 997	220
3	100	bis	249	112	100	16 616	3 246 496	22 227	1 824
4	250	bis	499	20	20	7 073	1 618 387	13 562	511
5	500	bis	999	8	8	4 838	775 917	.	—
6	1 000	und mehr		8	8	18 546	6 810 599	36 726	.
7	Insgesamt			654	563	69 731	15 788 672	88 047	8 755

Unternehmen nach

8		bis unter	2 Mill.	135	91	4 049	182 700	365	9
9	2 Mill.	bis unter	5 Mill.	193	171	8 466	644 044	3 276	236
10	5 Mill.	bis unter	10 Mill.	129	111	8 754	907 810	3 390	200
11	10 Mill.	bis unter	20 Mill.	85	80	8 107	1 162 782	4 381	1 509
12	20 Mill.	bis unter	50 Mill.	64	63	10 628	2 054 309	10 030	287
13	50 Mill.	und mehr		48	47	29 727	10 837 027	66 606	6 513
14	Insgesamt			654	563	69 731	15 788 672	88 047	8 755

2005 nach Beschäftigten- und Umsatzgrößenklassen

Bruttozugänge an Sachanlagen						Verkaufserlöse aus dem Abgang von Sachanlagen		Lfd. Nr.
Maschinen, maschinelle Anlagen, Betriebs- und Geschäftsausstattung	Zugänge insgesamt	darunter		je Beschäftigten	im Verhältnis zum Gesamtumsatz	insgesamt	darunter	
		selbsterstellte Anlagen (auch Gebäude)	gebraucht erworbene Bauten und bebaute Grundstücke				Verkauf von Grundstücken ohne Bauten	
1 000 EUR				EUR	%	1 000 EUR		

Beschäftigtengrößenklassen

38 566	42 173	1 449	252	3 837	2,8	6 464	.	1
67 825	77 042	2 422	.	6 603	4,2	4 494	.	2
114 678	138 729	5 219	658	8 349	4,3	5 478	745	3
71 179	85 252	.	.	12 053	5,3	2 473	.	4
62 400	65 776	.	–	13 596	8,5	366	–	5
361 338	403 817	.	–	21 774	5,9	11 877	.	6
715 988	812 789	25 589	1 575	11 656	5,2	31 151	1 778	7

Umsatzgrößenklassen

5 259	5 632	186	–	1 391	3,1	601	–	8
29 525	33 037	1 600	283	3 902	5,1	3 855	.	9
30 177	33 767	653	.	3 857	3,7	3 209	.	10
37 017	42 907	1 373	575	5 293	3,7	4 052	.	11
63 503	73 820	4 774	.	6 946	3,6	4 597	.	12
550 506	623 625	17 003	.	20 978	5,8	14 838	1 324	13
715 988	812 789	25 589	1 575	11 656	5,2	31 151	1 778	14

1.3. Entwicklung der Unternehmen, Beschäftigten, Umsätze und Investitionen 2005 nach Hauptgruppen zum Vorjahr

Jahr	Unternehmen am 31.12.		Beschäftigte am 30.09.	Gesamt- umsatz	Bruttozugänge an Sachanlagen			
	insgesamt	mit Investitionen			bebaute Grundstücke und Bauten	Grund- stücke ohne Bauten	Maschinen, maschinelle Anlagen, Betriebs- und Geschäftsaus- stattung	Zugänge insgesamt
Anzahl			1 000 EUR					
Vorleistungsgüterproduzenten								
2004	299	262	30 542	6 719 830	83 731	1 921	524 544	610 197
2005	291	253	30 472	7 568 962	48 432	2 783	293 779	344 995
Veränderung gegenüber dem Vorjahr um %	-2,7	-3,4	-0,2	12,6	-42,2	44,9	-44,0	-43,5
Investitionsgüterproduzenten								
2004	207	178	16 710	2 939 725	11 278	1 171	141 941	154 391
2005	188	166	16 774	2 991 859	6 445	179	159 504	166 128
Veränderung gegenüber dem Vorjahr um %	-9,2	-6,7	0,4	1,8	-42,9	-84,7	12,4	7,6
Gebrauchsgüterproduzenten								
2004	26	24
2005	26	24
Veränderung gegenüber dem Vorjahr um %	—	—
Verbrauchsgüterproduzenten								
2004	149	124	12 497	1 787 023	28 885	.	97 497	126 702
2005	147	118	12 891	1 854 064	8 417	608	65 901	74 927
Veränderung gegenüber dem Vorjahr um %	-1,3	-4,8	3,2	3,8	-70,9	.	-32,4	-40,9
Energie								
2004	2	2
2005	2	2
Veränderung gegenüber dem Vorjahr um %	—	—
Land Brandenburg								
2004	683	590	69 486	14 613 989	129 742	5 995	945 315	1 081 052
2005	654	563	69 731	15 788 672	88 047	8 755	715 988	812 789
Veränderung gegenüber dem Vorjahr um %	-4,2	-4,6	0,4	8,0	-32,1	46,0	-24,3	-24,8

1.4. Zugänge an neu gemieteten und gepachteten oder mit Finanzierungsleasing neu beschafften Sachanlagen der Unternehmen 2005 nach Wirtschaftszweigen

Nr. der Klassi- fikation	Wirtschaftszweig Hauptgruppe	Unternehmen am 31.12.		Zugänge an neu gemieteten und gepachteten neuen Sachanlagen (Mietinvestitionen)		Unter- nehmen mit Finan- zierungs- leasing	Zugänge an mit Finanzierungs- leasing beschafften Sachanlagen	
		insgesamt	mit Miet- investi- tionen	insgesamt	davon			
					Grundstücke mit Geschäfts-, Fabrik-, Wohn- und anderen Bauten			Maschinen, maschinelle Anlagen, Betriebsaus- stattung
		Anzahl		1 000 EUR		Anzahl	1 000 EUR	
C	Bergbau und Gewinnung von Steinen und Erden	9	—	—	—	—	—	
10	Kohlenbergbau, Torfgewinnung	1	—	—	—	—	—	
11	Gewinnung von Erdöl und Erdgas, Erbringung damit verbundener Dienstleistungen	—	—	—	—	—	—	
12	Bergbau auf Uran- und Thoriumerze	—	—	—	—	—	—	
13	Erzbergbau	—	—	—	—	—	—	
14	Gewinnung von Steinen und Erden, sonstiger Bergbau	8	—	—	—	—	—	
D	Verarbeitendes Gewerbe	645	135	35 747	1 154	34 593	67	10 957
15	Ernährungsgewerbe	110	18	3 207	100	3 107	10	1 269
16	Tabakverarbeitung	—	—	—	—	—	—	—
17	Textilgewerbe	6	—	—	—	—	—	—
18	Bekleidungsgewerbe	4	1	.	—	.	—	—
19	Ledergewerbe	1	—	—	—	—	—	—
20	Holzgewerbe (ohne Herstellung von Möbeln)	31	7	.	.	.	3	902
21	Papiergewerbe	19	6	.	—	.	4	.
22	Verlagsgewerbe, Druckgewerbe, Vervielfältigung von bespielten Ton-, Bild- und Datenträgern	26	3	142	—	142	1	.
23	Kokerei, Mineralölverarbeitung, Herstellung und Verarbeitung von Spalt- und Brutstoffen	1	—	—	—	—	—	—
24	Herstellung von chem. Erzeugnissen	17	4	436	—	436	3	256
25	Herstellung von Gummi- und Kunststoffwaren	47	7	2 519	—	2 519	5	319
26	Glasgewerbe, Herstellung von Keramik, Verarb. von Steinen und Erden	45	8	403	—	403	4	219
27	Metallerzeugung und -bearbeitung	13	2	.	.	.	—	—
28	Herstellung von Metallerzeugnissen	117	32	3 374	.	3 349	18	1 700
29	Maschinenbau	59	14	3 729	—	3 729	8	.
30	Herstellung von Büromaschinen, Datenverarbeitungsgeräten und -einrichtungen	1	1	.	—	.	—	—
31	Herstellung von Geräten der Elektrizitätserzeugung, -verteilung u. Ä.	24	7	1 244	.	703	1	.
32	Rundfunk- und Nachrichtentechnik	22	5	.	.	.	—	—
33	Medizin-, Mess-, Steuer- und Regelungstechnik, Optik, Herstellung von Uhren	38	8	1 799	—	1 799	4	674
34	Herstellung von Kraftwagen und Kraftwagenteilen	13	2	.	—	.	1	.
35	Sonstiger Fahrzeugbau	11	1	.	—	.	1	.
36	Herstellung von Möbeln, Schmuck, Musikinstrumenten, Sportgeräten, Spielwaren u. sonst. Erzeugnissen	22	4	146	—	146	3	122
37	Recycling	18	5	2 459	—	2 459	1	.
	Land Brandenburg	654	135	35 747	1 154	34 593	67	10 957
	Hauptgruppe:							
A	Vorleistungsgüterproduzenten	291	67	23 663	1 154	22 509	30	5 338
B	Investitionsgüterproduzenten	188	42	8 979	—	8 979	21	4 024
GG	Gebrauchsgüterproduzenten	26	3	123	—	123	2	.
VG	Verbrauchsgüterproduzenten	147	23	2 982	—	2 982	14	.
EN	Energie	2	—	—	—	—	—	—

2.1. Betriebe, Beschäftigte, Umsatz und Investitionen

Nr. der Klassi- fikation	Wirtschaftszweig Hauptgruppe	Betriebe am 31.12.		Beschäftigte am 30.09.	Gesamt- umsatz
		insgesamt	mit Investi- tionen		
C	Bergbau und Gewinnung von Steinen und Erden	28	21	4 607	.
10	Kohlenbergbau, Torfgewinnung	3	3	.	.
11	Gewinnung von Erdöl und Erdgas, Erbringung damit verbundener Dienstleistungen	1	1	.	.
12	Bergbau auf Uran- und Thoriumerze	—	—	—	—
13	Erzbergbau	—	—	—	—
14	Gewinnung von Steinen und Erden, sonstiger Bergbau	24	17	494	73 773
D	Verarbeitendes Gewerbe	984	802	78 890	.
15	Ernährungsgewerbe	140	113	10 501	2 465 309
16	Tabakverarbeitung	—	—	—	—
17	Textilgewerbe	8	5	544	44 524
18	Bekleidungsgewerbe	4	2	221	30 270
19	Ledergewerbe	3	3	194	16 808
20	Holzgewerbe (ohne Herstellung von Möbeln)	34	29	3 250	1 119 331
21	Papiergewerbe	25	22	2 907	872 743
22	Verlagsgewerbe, Druckgewerbe, Vervielfältigung von bespielten Ton-, Bild- und Datenträgern	34	30	2 740	378 299
23	Kokerei, Mineralölverarbeitung, Herstellung und Verarbeitung von Spalt- und Brutstoffen	1	1	.	.
24	Herstellung von chemischen Erzeugnissen	27	25	4 700	1 623 441
25	Herstellung von Gummi- und Kunststoffwaren	59	50	4 516	820 566
26	Verarbeitung von Steinen und Erden	157	119	4 898	901 509
27	Metallerzeugung und -bearbeitung	17	17	5 748	1 642 751
28	Herstellung von Metallerzeugnissen	141	110	7 888	928 208
29	Maschinenbau	109	85	6 015	784 606
30	Herstellung von Büromaschinen, Datenverarbeitungs- geräten und -einrichtungen	3	1	426	.
31	Herstellung von Geräten der Elektrizitätserzeugung, -verteilung u. Ä.	45	37	3 189	461 140
32	Rundfunk- und Nachrichtentechnik	25	21	1 502	252 712
33	Medizin-, Mess-, Steuer- und Regelungstechnik, Optik, Herstellung von Uhren	55	42	2 965	299 829
34	Herstellung von Kraftwagen und Kraftwagenteilen	21	21	5 058	846 266
35	Sonstiger Fahrzeugbau	23	21	6 837	1 372 358
36	Herstellung von Möbeln, Schmuck, Musikinstrumenten, Sportgeräten, Spielwaren und sonstigen Erzeugnissen	24	21	1 719	319 469
37	Recycling	29	27	1 602	526 054
	Land Brandenburg	1 012	823	83 497	18 507 663
	Hauptgruppe:				
A	Vorleistungsgüterproduzenten	495	405	35 162	8 542 028
B	Investitionsgüterproduzenten	298	237	25 667	3 960 041
GG	Gebrauchsgüterproduzenten	29	27	2 971	608 761
VG	Verbrauchsgüterproduzenten	185	149	14 114	2 780 196
EN	Energie	5	5	5 583	2 616 638

2005 nach Wirtschaftszweigen

Bruttozugänge an Sachanlagen								Nr.der Klassi- fikation
bebaute Grundstücke und Bauten	Grundstücke ohne Bauten	Maschinen, maschinelle Anlagen, Betriebs- und Geschäfts- ausstattung	Zugänge insgesamt	darunter		je Be- schäftigten	im Verhältnis zum Gesamt- umsatz	
				selbsterstellte Anlagen (auch Gebäude)	gebraucht erworbene Bauten und bebaute Grundstücke			
1 000 EUR						EUR	%	
.	4 003	.	.	.	—	.	.	C
.	—	.	.	10
.	—	.	.	—	—	.	.	11
—	—	—	—	—	—	—	—	12
—	—	—	—	—	—	—	—	13
.	.	2 128	3 615	16	—	7 318	4,9	14
.	3 370	.	.	.	1 523	.	.	D
8 766	608	79 015	88 389	1 340	.	8 417	3,6	15
—	—	—	—	—	—	—	—	16
.	—	1 838	1 908	—	.	3 507	4,3	17
.	—	.	.	—	—	.	.	18
.	—	.	229	—	—	1 180	1,4	19
15 763	.	68 535	84 339	707	—	25 950	7,5	20
3 401	.	18 626	22 248	600	—	7 653	2,5	21
1 137	—	7 934	9 071	—	—	3 311	2,4	22
.	—	.	.	—	—	.	.	23
9 605	752	61 789	72 146	3 684	.	15 350	4,4	24
1 512	.	37 130	39 628	.	.	8 775	4,8	25
4 856	353	30 538	35 747	1 402	.	7 298	4,0	26
2 132	.	71 359	73 662	1 360	.	12 815	4,5	27
1 629	69	24 568	26 267	1 550	64	3 330	2,8	28
670	.	33 212	33 903	.	.	5 636	4,3	29
—	—	.	.	—	—	.	.	30
1 413	.	13 049	14 482	648	.	4 541	3,1	31
.	—	7 767	11 226	.	.	7 474	4,4	32
6 832	.	9 333	16 269	534	—	5 487	5,4	33
.	.	131 604	136 721	1 285	—	27 031	16,2	34
3 694	.	13 596	17 296	.	—	2 530	1,3	35
73	.	2 748	2 834	32	—	1 649	0,9	36
3 434	—	15 837	19 271	2 249	—	12 029	3,7	37
97 774	7 373	767 303	872 449	31 268	1 523	10 449	4,7	
45 944	3 737	335 944	385 625	13 071	1 213	10 967	4,5	A
17 856	180	188 448	206 484	6 162	.	8 045	5,2	B
.	.	20 206	20 312	.	—	6 837	3,3	GG
10 081	608	87 942	98 630	1 340	.	6 988	3,5	VG
.	.	134 763	161 399	.	—	28 909	6,2	EN

2.2. Betriebe, Beschäftigte, Umsatz und Investitionen

Lfd. Nr.	Unternehmen mit ... Beschäftigten ----- Unternehmen mit ... EUR Umsatz	Betriebe am 31.12.		Beschäftigte am 30.09.	Gesamtumsatz	
		insgesamt	mit Investitionen			bebaute Grundstücke und Bauten

Betriebe nach

1	1	bis	49	618	468	15 240	2 291 639	11 757
2	50	bis	99	217	193	15 053	2 319 210	14 515
3	100	bis	249	127	114	18 727	4 106 119	22 003
4	250	bis	499	29	27	10 435	2 321 990	14 647
5	500	bis	999	13	13	8 405	1 333 154	3 860
6	1 000	und mehr		8	8	15 637	6 135 551	30 993
7	Insgesamt			1 012	823	83 497	18 507 663	97 774

Betriebe nach

8		bis unter	2 Mill.	329	210	8 116	346 323	7 117
9	2 Mill.	bis unter	5 Mill.	245	217	9 663	807 872	3 829
10	5 Mill.	bis unter	10 Mill.	185	154	11 956	1 309 553	6 409
11	10 Mill.	bis unter	20 Mill.	107	100	9 726	1 480 596	6 060
12	20 Mill.	bis unter	50 Mill.	80	78	11 288	2 480 271	9 306
13	50 Mill.	und mehr		66	64	32 748	12 083 048	65 053
14	Insgesamt			1 012	823	83 497	18 507 663	97 774

2005 nach Beschäftigten- und Umsatzgrößenklassen

Bruttozugänge an Sachanlagen							Lfd. Nr.
Grundstücke ohne Bauten	Maschinen, maschinelle Anlagen, Betriebs- und Geschäfts- ausstattung	Zugänge insgesamt	darunter		je Beschäftigten	im Verhältnis zum Gesamtumsatz	
			selbsterstellte Anlagen (auch Gebäude)	gebraucht erworbene Bauten und bebaute Grundstücke			
1 000 EUR					EUR	%	

Beschäftigtengrößenklassen

1 805	56 070	69 632	3 636	428	4 569	3,0	1
444	82 341	97 299	4 949	.	6 464	4,2	2
1 639	137 175	160 818	3 814	450	8 587	3,9	3
.	104 330	119 224	1 672	.	11 425	5,1	4
.	83 582	87 445	.	—	10 404	6,6	5
.	303 804	338 032	.	—	21 617	5,5	6
7 373	767 303	872 449	31 268	1 523	10 449	4,7	7

Umsatzgrößenklassen

.	20 427	27 671	5 785	—	3 409	8,0	8
236	35 544	39 609	1 878	285	4 099	4,9	9
1 562	39 712	47 683	2 598	.	3 988	3,6	10
.	43 876	51 103	1 974	555	5 254	3,5	11
282	73 528	83 116	3 124	.	7 363	3,4	12
3 998	554 217	623 268	15 908	.	19 032	5,2	13
7 373	767 303	872 449	31 268	1 523	10 449	4,7	14

2.3. Entwicklung der Betriebe, Beschäftigten, Umsätze und Investitionen 2005 nach Hauptgruppen zum Vorjahr

Jahr	Betriebe am 31.12.		Beschäftigte am 30.09.	Gesamt- umsatz	Bruttozugänge an Sachanlagen			
	ins- gesamt	mit Investi- tionen			bebaute Grundstücke und Bauten	Grundstücke ohne Bauten	Maschinen, maschinelle Anlagen, Betriebs- und Geschäftsaus- stattung	Zugänge insgesamt
Anzahl			1 000 EUR					
Vorleistungsgüterproduzenten								
2004	498	406	35 403	7 869 412	84 483	1 822	566 995	653 299
2005	495	405	35 162	8 542 028	45 944	3 737	335 944	385 625
Veränderung gegenüber dem Vorjahr um %	-0,6	-0,2	-0,7	8,5	-45,6	105,1	-40,8	-41,0
Investitionsgüterproduzenten								
2004	320	256	26 643	4 179 285	16 425	1 172	186 957	204 554
2005	298	237	25 667	3 960 041	17 856	180	188 448	206 484
Veränderung gegenüber dem Vorjahr um %	-6,9	-7,4	-3,7	-5,2	8,7	-84,6	0,8	0,9
Gebrauchsgüterproduzenten								
2004	29	26	2 934	617 640	1 382	—	7 835	9 217
2005	29	27	2 971	608 761	.	.	20 206	20 312
Veränderung gegenüber dem Vorjahr um %	—	3,8	1,3	-1,4	.	.	157,9	120,4
Verbrauchsgüterproduzenten								
2004	184	152	14 095	2 649 345	29 891	.	137 819	168 426
2005	185	149	14 114	2 780 196	10 081	608	87 942	98 630
Veränderung gegenüber dem Vorjahr um %	0,5	-2,0	0,1	4,9	-66,3	.	-36,2	-41,4
Energie								
2004	5	5	5 695	2 410 683	4 380	.	129 478	136 310
2005	5	5	5 583	2 616 638	.	.	134 763	161 399
Veränderung gegenüber dem Vorjahr um %	—	—	-2,0	8,5	.	.	4,1	18,4
Land Brandenburg								
2004	1 036	845	84 770	17 726 365	136 561	6 161	1 029 084	1 171 806
2005	1 012	823	83 497	18 507 663	97 774	7 373	767 303	872 449
Veränderung gegenüber dem Vorjahr um %	-2,3	-2,6	-1,5	4,4	-28,4	19,7	-25,4	-25,5

2.4. Zugänge an neu gemieteten und gepachteten neuen Sachanlagen der Betriebe 2005 nach Wirtschaftszweigen

Nr. der Klassifikation	Wirtschaftszweig Hauptgruppe	Betriebe am 31.12.	Investitionen insgesamt	Betriebe mit Miet- investitionen	Zugänge an neu gemieteten und gepachteten neuen Sachanlagen (Mietinvestitionen)		
					insgesamt	davon	
						Grundstücke mit Geschäfts-, Fabrik-, Wohn- und anderen Bauten	Maschinen, maschinelle Anlagen, Betriebsaus- stattung
		Anzahl	1 000 EUR	Anzahl	1 000 EUR		
C	Bergbau und Gewinnung von Steinen und Erden	28	.	—	—	—	—
10	Kohlenbergbau, Torfgewinnung	3	.	—	—	—	—
11	Gewinnung von Erdöl und Erdgas, Erbringung damit verbundener Dienstleistungen	1	.	—	—	—	—
12	Bergbau auf Uran- und Thoriumerze	—	—	—	—	—	—
13	Erzbergbau	—	—	—	—	—	—
14	Gewinnung von Steinen und Erden, sonstiger Bergbau	24	3 615	—	—	—	—
D	Verarbeitendes Gewerbe	984	.	165	38 472	1 443	37 029
15	Ernährungsgewerbe	140	88 389	18	3 116	—	3 116
16	Tabakverarbeitung	—	—	—	—	—	—
17	Textilgewerbe	8	1 908	—	—	—	—
18	Bekleidungsgewerbe	4	.	1	.	—	.
19	Ledergewerbe	3	229	—	—	—	—
20	Holzgewerbe (ohne Herstellung von Möbeln)	34	84 339	6	.	.	.
21	Papiergewerbe	25	22 248	6	.	—	.
22	Verlagsgewerbe, Druckgewerbe, Vervielfältigung von bespielten Ton-, Bild- und Datenträgern	34	9 071	3	142	—	142
23	Kokerei, Mineralölverarbeitung, Herstellung und Verarbeitung von Spalt- und Brutstoffen	1	.	—	—	—	—
24	Herstellung von chem. Erzeugnissen	27	72 146	7	674	—	674
25	Herstellung von Gummi- und Kunststoffwaren	59	39 628	9	3 296	.	2 983
26	Glasgewerbe, Herstellung von Keramik, Verarb. von Steinen und Erden	157	35 747	12	518	.	.
27	Metallerzeugung und -bearbeitung	17	73 662	2	.	.	.
28	Herstellung von Metallerzeugnissen	141	26 267	31	3 052	.	3 027
29	Maschinenbau	109	33 903	21	3 786	—	3 786
30	Herstellung von Büromaschinen, Datenverarbeitungsgeräten und -einrichtungen	3	.	1	.	—	.
31	Herstellung von Geräten der Elektrizitätserzeugung, -verteilung u. Ä.	45	14 482	12	1 434	.	.
32	Rundfunk- und Nachrichtentechnik	25	11 226	5	.	.	.
33	Medizin-, Mess-, Steuer- und Regelungstechnik, Optik, Herstellung von Uhren	55	16 269	11	2 056	—	2 056
34	Herstellung von Kraftwagen und Kraftwagenteilen	21	136 721	5	584	—	584
35	Sonstiger Fahrzeugbau	23	17 296	3	184	—	184
36	Herstellung von Möbeln, Schmuck, Musikinstrumenten, Sportgeräten, Spielwaren u. sonst. Erzeugnissen	24	2 834	5	305	—	305
37	Recycling	29	19 271	7	3 361	—	3 361
	Land Brandenburg	1 012	872 449	165	38 472	1 443	37 029
	Hauptgruppe:						
A	Vorleistungsgüterproduzenten	495	385 625	81	25 567	1 443	24 125
B	Investitionsgüterproduzenten	298	206 484	55	9 452	—	9 452
GG	Gebrauchsgüterproduzenten	29	20 312	5	461	—	461
VG	Verbrauchsgüterproduzenten	185	98 630	24	2 991	—	2 991
EN	Energie	5	161 399	—	—	—	—

2.5. Betriebe, Beschäftigte, Umsatz und Investitionen

Lfd. Nr.	Verwaltungsbezirk	Betriebe am 31.12.		Beschäftigte am 30.09.	Gesamtumsatz	bebaute Grundstücke und Bauten
		insgesamt	mit Investitionen			
	Kreisfreie Städte					
1	Brandenburg an der Havel	25	22	4 069	621 271	.
2	Cottbus	32	24	2 882	187 085	.
3	Frankfurt (Oder)	11	9	661	109 778	.
4	Potsdam	27	22	1 407	164 535	30
	Landkreise					
5	Barnim	53	43	3 379	518 910	947
6	Dahme-Spreewald	79	67	4 458	760 027	8 912
7	Elbe-Elster	79	66	4 942	782 877	3 425
8	Havelland	63	49	5 037	988 901	.
9	Märkisch-Oderland	53	41	2 630	404 751	335
10	Oberhavel	77	63	7 856	1 351 472	5 096
11	Oberspreewald-Lausitz	61	49	5 940	1 653 549	3 431
12	Oder-Spree	72	58	7 146	1 963 360	6 594
13	Ostprignitz-Ruppin	57	47	3 643	1 035 926	2 296
14	Potsdam-Mittelmark	81	66	3 590	698 689	6 239
15	Prignitz	50	39	3 909	688 814	4 995
16	Spree-Neiße	62	51	7 986	1 245 620	.
17	Teltow-Fläming	83	73	9 382	2 388 554	13 916
18	Uckermark	47	34	4 580	2 943 544	6 787
19	Land Brandenburg	1 012	823	83 497	18 507 663	97 774

2005 nach Verwaltungsbezirken

Bruttozugänge an Sachanlagen							Lfd. Nr.
Grundstücke ohne Bauten	Maschinen, maschinelle Anlagen, Betriebs- und Geschäfts- ausstattung	Zugänge insgesamt	darunter		je Beschäftigten	im Verhältnis zum Gesamtumsatz	
			selbsterstellte Anlagen (auch Gebäude)	gebraucht erworbene Bauten und bebaute Grundstücke			
1 000 EUR					EUR	%	
—	38 994	43 705	.	—	10 741	7,0	1
—	4 106	4 636	44	—	1 609	2,5	2
.	.	.	.	—	.	.	3
—	4 199	4 229	.	—	3 006	2,6	4
			.				
.	10 274	11 342	.	.	3 357	2,2	5
319	15 872	25 103	785	.	5 631	3,3	6
265	27 206	30 896	1 155	108	6 252	3,9	7
.	45 467	50 460	3 097	—	10 018	5,1	8
.	14 786	15 275	.	.	5 808	3,8	9
.	63 580	69 725	1 368	.	8 875	5,2	10
1 538	44 894	49 863	.	—	8 394	3,0	11
.	55 376	61 988	1 919	.	8 675	3,2	12
.	31 906	34 206	1 266	.	9 390	3,3	13
—	24 067	30 306	1 130	.	8 442	4,3	14
.	18 418	23 658	34	.	6 052	3,4	15
.	16
.	194 220	208 136	2 451	.	22 185	8,7	17
.	50 215	57 005	645	—	12 447	1,9	18
7 373	767 303	872 449	31 268	1 523	10 449	4,7	19

Auszug aus:

Klassifikation der Wirtschaftszweige, Ausgabe 2003 (WZ 2003)

und Zuordnung der Klassen nach WZ 2003 zu den Hauptgruppen

Wirtschaftsbereich: Verarbeitendes Gewerbe sowie Bergbau und Gewinnung von Steinen und Erden

Vorbemerkung: Mit Beginn des Jahres 2003 trat eine neue „Klassifikation der Wirtschaftszweige, Ausgabe 2003 (WZ 2003)“ in Kraft.
Sie ersetzt die bisherige „Klassifikation der Wirtschaftszweige, Ausgabe 1993 (WZ 93)“.

1. Spalte: Angaben zum Merkmal Auftragseingang,
2. Spalte: Angabe der Buchstaben der Abschnitte, der Buchstabenkombinationen der Unterabschnitte sowie die Nummern der Abteilungen(Zweisteller) und der Klassen (Viersteller) der WZ 2003,
3. Spalte: Zuordnung der Klassen (Viersteller) der WZ 2003 zu den neuen Hauptgruppen des Bereiches Verarbeitendes Gewerbe sowie Bergbau und Gewinnung von Steinen und Erden

A = Vorleistungsgüterproduzenten, B = Investitionsgüterproduzenten, GG = Gebrauchsgüterproduzenten,
VG = Verbrauchsgüterproduzenten, EN = Energie,

4. Spalte: Bezeichnung des jeweiligen Wirtschaftszweiges der WZ 2003.

AE	Nr. der Klassifikation	HG	Wirtschaftsgliederung
	C		Bergbau und Gewinnung von Steinen und Erden
	CA		Kohlenbergbau, Torfgewinnung, Gewinnung von Erdöl und Erdgas, Bergbau auf Uran- und Thoriumerze
	10		Kohlenbergbau, Torfgewinnung
	10.10	EN	Steinkohlenbergbau und -brikettherstellung
	10.20	EN	Braunkohlenbergbau und -veredlung
	10.30	EN	Torfgewinnung und -veredlung
	11		Gewinnung von Erdöl und Erdgas, Erbringung damit verbundener Dienstleistungen
	11.10	EN	Gewinnung von Erdöl und Erdgas
	11.20	EN	Erbringung von Dienstleistungen bei der Gewinnung von Erdöl und Erdgas
	12		Bergbau auf Uran- und Thoriumerze
	12.00	EN	Bergbau auf Uran- und Thoriumerze
	CB		Erzbergbau, Gewinnung von Steinen und Erden, sonstiger Bergbau
	13		Erzbergbau
	13.10	A	Eisenerzbergbau
	13.20	A	NE-Metallerzbergbau (ohne Bergbau auf Uran- und Thoriumerze)
	14		Gewinnung von Steinen und Erden, sonstiger Bergbau
	14.11	A	Gewinnung von Naturwerksteinen und Natursteinen, anderweitig nicht genannt
	14.12	A	Gewinnung von Kalk- und Gipsstein sowie Anhydrit, Dolomit und Kreide
	14.13	A	Gewinnung von Schiefer
	14.21	A	Gewinnung von Kies und Sand
	14.22	A	Gewinnung von Ton und Kaolin
	14.30	A	Gewinnung von Mineralien für die Herstellung von chemischen Erzeugnissen
	14.40	A	Gewinnung von Salz
	14.50	A	Gewinnung von Steinen und Erden, anderweitig nicht genannt, sonstiger Bergbau
	D		Verarbeitendes Gewerbe
	DA		Ernährungsgewerbe und Tabakverarbeitung
	15		Ernährungsgewerbe
	15.11	VG	Schlachten (ohne Schlachten von Geflügel)
	15.12	VG	Schlachten von Geflügel
	15.13	VG	Fleischverarbeitung
	15.20	VG	Fischverarbeitung
	15.31	VG	Kartoffelverarbeitung
	15.32	VG	Herstellung von Frucht- und Gemüsesäften
	15.33	VG	Obst- und Gemüseverarbeitung, anderweitig nicht genannt
	15.41	VG	Herstellung von rohen Ölen und Fetten
	15.42	VG	Herstellung von raffinierten Ölen und Fetten
	15.43	VG	Herstellung von Margarine u.ä. Nahrungsfetten
	15.51	VG	Milchverarbeitung
	15.52	VG	Herstellung von Speiseeis
	15.61	A	Mahl- und Schälsmühlen
	15.62	A	Herstellung von Stärke und Stärkeerzeugnissen
	15.71	A	Herstellung von Futtermitteln für Nutztiere
	15.72	A	Herstellung von Futtermitteln für sonstige Tiere
	15.81	VG	Herstellung von Backwaren (ohne Dauerbackwaren)
	15.82	VG	Herstellung von Dauerbackwaren




AE	Nr. der Klassifikation	HG	Wirtschaftsgliederung
	15.83	VG	Herstellung von Zucker
	15.84	VG	Herstellung von Süßwaren (ohne Dauerbackwaren)
	15.85	VG	Herstellung von Teigwaren
	15.86	VG	Verarbeitung von Kaffee und Tee, Herstellung von Kaffee-Ersatz
	15.87	VG	Herstellung von Würzmitteln und Saucen
	15.88	VG	Herstellung von homogenisierten und diätetischen Nahrungsmitteln
	15.89	VG	Herstellung von sonstigen Nahrungsmitteln (ohne Getränke)
	15.91	VG	Herstellung von Spirituosen
	15.92	VG	Herstellung von Alkohol
	15.93	VG	Herstellung von Traubenwein
	15.94	VG	Herstellung von Apfelwein und sonstigen Fruchtweinen
	15.95	VG	Herstellung von Wermutwein und sonstigen aromatisierten Weinen
	15.96	VG	Herstellung von Bier
	15.97	VG	Herstellung von Malz
	15.98	VG	Gewinnung natürlicher Mineralwässer, Herstellung von Erfrischungsgetränken
	16		Tabakverarbeitung
	16.00	VG	Tabakverarbeitung
	DB		Textil- und Bekleidungsgewerbe
	17		Textilgewerbe
•	17.11	A	Baumwollaufbereitung und -spinnerei
•	17.12	A	Wollaufbereitung und Streichgarnspinnerei
•	17.13	A	Wollaufbereitung und Kammgarnspinnerei
	17.14	A	Flachsaufbereitung und -spinnerei
	17.15	A	Zwirnen und Texturieren von Filamentgarnen, Seidenaufbereitung und -spinnerei
•	17.16	A	Herstellung von Nähgarn
	17.17	A	Sonstige Spinnstoffaufbereitung und Spinnerei
•	17.21	A	Baumwollweberei
•	17.22	A	Streichgarnweberei
•	17.23	A	Kammgarnweberei
•	17.24	A	Seiden- und Filamentgarnweberei
	17.25	A	Sonstige Weberei
•	17.30	A	Textilveredlung
•	17.40	VG	Herstellung von konfektionierten Textilwaren (ohne Bekleidung)
•	17.51	VG	Herstellung von Teppichen
•	17.52	VG	Herstellung von Seilerwaren
•	17.53	VG	Herstellung von Vliesstoff und Erzeugnissen daraus (ohne Bekleidung)
•	17.54	VG	Textilgewerbe, anderweitig nicht genannt
•	17.60	A	Herstellung von gewirktem und gestricktem Stoff
•	17.71	VG	Herstellung von Strumpfwaren
•	17.72	VG	Herstellung von Pullovers, Strickjacken u.ä. Waren
	18		Bekleidungsgewerbe
•	18.10	VG	Herstellung von Lederbekleidung
•	18.21	VG	Herstellung von Arbeits- und Berufsbekleidung
•	18.22	VG	Herstellung von Oberbekleidung (ohne Arbeits- und Berufsbekleidung)
•	18.23	VG	Herstellung von Wäsche
•	18.24	VG	Herstellung von sonstiger Bekleidung und Bekleidungszubehör
	18.30	VG	Zurichtung und Färben von Fellen, Herstellung von Pelzwaren
	DC		Ledergewerbe
	19		Ledergewerbe
•	19.10	VG	Herstellung von Leder und Lederfaserstoff
•	19.20	VG	Lederverarbeitung (ohne Herstellung von Lederbekleidung und Schuhen)
•	19.30	VG	Herstellung von Schuhen
	DD		Holzgewerbe (ohne Herstellung von Möbeln)
	20		Holzgewerbe (ohne Herstellung von Möbeln)
•	20.10	A	Säge-, Hobel- und Holzimprägnierwerke
•	20.20	A	Herstellung von Furnier-, Sperrholz-, Holzfaser- und Holzspanplatten
•	20.30	A	Herstellung von Konstruktionsteilen, Fertigbauteilen, Ausbauelementen und Fertigteilbauten aus Holz
	20.40	A	Herstellung von Verpackungsmitteln, Lagerbehältern und Ladungsträgern aus Holz
	20.51	A	Herstellung von Holzwaren, anderweitig nicht genannt (ohne Herstellung von Möbeln)
	20.52	A	Herstellung von Kork-, Flecht- und Korbwaren (ohne Herstellung von Möbeln)
	DE		Papier-, Verlags- und Druckgewerbe
	21		Papiergewerbe
•	21.11	A	Herstellung von Holz- und Zellstoff
•	21.12	A	Herstellung von Papier, Karton und Pappe
•	21.21	A	Herstellung von Wellpapier und -pappe sowie von Verpackungsmitteln aus Papier, Karton und Pappe




AE	Nr. der Klassifikation	HG	Wirtschaftsgliederung
	<ul style="list-style-type: none"> 21.22 21.23 21.24 21.25 22 22.11 22.12 22.13 22.14 22.15 22.21 22.22 22.23 22.24 22.25 22.31 22.32 22.33 	<ul style="list-style-type: none"> A A A A VG VG VG VG VG VG VG VG VG VG VG VG VG VG 	<p>Herstellung von Haushalts-, Hygiene- und Toilettenartikeln aus Zellstoff, Papier und Pappe</p> <p>Herstellung von Schreibwaren und Bürobedarf aus Papier, Karton und Pappe</p> <p>Herstellung von Tapeten</p> <p>Herstellung von sonstigen Waren aus Papier, Karton und Pappe</p> <p>Verlagsgewerbe, Druckgewerbe, Vervielfältigung von bespielten Ton-, Bild- und Datenträgern</p> <p>Verlegen von Büchern</p> <p>Verlegen von Zeitungen</p> <p>Verlegen von Zeitschriften</p> <p>Verlegen von bespielten Tonträgern und Musikalien</p> <p>Sonstiges Verlagsgewerbe</p> <p>Drucken von Zeitungen</p> <p>Drucken anderer Druckerzeugnisse</p> <p>Druckweiterverarbeitung</p> <p>Druck- und Mediovorstufe</p> <p>Erbringung von sonstigen druckbezogenen Dienstleistungen</p> <p>Vervielfältigung von bespielten Tonträgern</p> <p>Vervielfältigung von bespielten Bildträgern</p> <p>Vervielfältigung von bespielten Datenträgern</p>
	<ul style="list-style-type: none"> DF 23 23.10 23.20 23.30 	<ul style="list-style-type: none"> EN EN EN 	<p>Kokerei, Mineralölverarbeitung, Herstellung und Verarbeitung von Spalt- und Brutstoffen</p> <p>Kokerei, Mineralölverarbeitung, Herstellung und Verarbeitung von Spalt- und Brutstoffen</p> <p>Kokerei</p> <p>Mineralölverarbeitung</p> <p>Herstellung und Verarbeitung von Spalt- und Brutstoffen</p>
	<ul style="list-style-type: none"> DG 24 24.11 24.12 24.13 24.14 24.15 24.16 24.17 24.20 24.30 24.41 24.42 24.51 24.52 24.61 24.62 24.63 24.64 24.65 24.66 24.70 	<ul style="list-style-type: none"> A A A A A A A A A VG VG VG VG A A A A A A A 	<p>Herstellung von chemischen Erzeugnissen</p> <p>Herstellung von chemischen Erzeugnissen</p> <p>Herstellung von Industriegasen</p> <p>Herstellung von Farbstoffen und Pigmenten</p> <p>Herstellung von sonstigen anorganischen Grundstoffen und Chemikalien</p> <p>Herstellung von sonstigen organischen Grundstoffen und Chemikalien</p> <p>Herstellung von Düngemitteln und Stickstoffverbindungen</p> <p>Herstellung von Kunststoffen in Primärformen</p> <p>Herstellung von synthetischem Kautschuk in Primärformen</p> <p>Herstellung von Schädlingsbekämpfungs-, Pflanzenschutz- und Desinfektionsmitteln</p> <p>Herstellung von Anstrichmitteln, Druckfarben und Kitt</p> <p>Herstellung von pharmazeutischen Grundstoffen</p> <p>Herstellung von pharmazeutischen Spezialitäten und sonstigen pharmazeutischen Erzeugnissen</p> <p>Herstellung von Seifen, Wasch-, Reinigungs- und Poliermitteln</p> <p>Herstellung von Duftstoffen und Körperpflegemitteln</p> <p>Herstellung von pyrotechnischen Erzeugnissen</p> <p>Herstellung von Klebstoffen und Gelatine</p> <p>Herstellung von etherischen Ölen</p> <p>Herstellung von fotochemischen Erzeugnissen</p> <p>Herstellung von unbespielten Ton-, Bild- und Datenträgern</p> <p>Herstellung von sonstigen chemischen Erzeugnissen, anderweitig nicht genannt</p> <p>Herstellung von Chemiefasern</p>
	<ul style="list-style-type: none"> DH 25 25.11 25.12 25.13 25.21 25.22 25.23 25.24 	<ul style="list-style-type: none"> A A A A A A A 	<p>Herstellung von Gummi- und Kunststoffwaren</p> <p>Herstellung von Gummi- und Kunststoffwaren</p> <p>Herstellung von Bereifungen</p> <p>Runderneuerung von Bereifungen</p> <p>Herstellung von sonstigen Gummiwaren</p> <p>Herstellung von Platten, Folien, Schläuchen und Profilen aus Kunststoffen</p> <p>Herstellung von Verpackungsmitteln aus Kunststoffen</p> <p>Herstellung von Baubedarfsartikeln aus Kunststoffen</p> <p>Herstellung von sonstigen Kunststoffwaren</p>
	<ul style="list-style-type: none"> DI 26 26.11 26.12 26.13 26.14 26.15 26.21 26.22 26.23 26.24 	<ul style="list-style-type: none"> A A A A A A A A A 	<p>Glasgewerbe, Herstellung von Keramik, Verarbeitung von Steinen und Erden</p> <p>Glasgewerbe, Herstellung von Keramik, Verarbeitung von Steinen und Erden</p> <p>Herstellung von Flachglas</p> <p>Veredlung und Bearbeitung von Flachglas</p> <p>Herstellung von Hohlglas</p> <p>Herstellung von Glasfasern und Waren daraus</p> <p>Herstellung, Veredlung und Bearbeitung von sonstigem Glas einschließlich technischen Glaswaren</p> <p>Herstellung von keramischen Haushaltswaren und Ziergegenständen</p> <p>Herstellung von Sanitärkeramik</p> <p>Herstellung von keramischen Isolatoren und Isolierteilen</p> <p>Herstellung von keramischen Erzeugnissen für sonstige technische Zwecke</p>

AE	Nr. der Klassifikation	HG	Wirtschaftsgliederung
	<ul style="list-style-type: none"> • 26.25 • 26.26 • 26.30 • 26.40 • 26.51 26.52 26.53 26.61 • 26.62 26.63 26.64 26.65 26.66 26.70 26.81 26.82 	<ul style="list-style-type: none"> A A A A A A A A A A A A A A A A A 	<ul style="list-style-type: none"> Herstellung von keramischen Erzeugnissen, anderweitig nicht genannt Herstellung von feuerfesten keramischen Werkstoffen und Waren Herstellung von keramischen Wand- und Bodenfliesen und -platten Herstellung von Ziegeln und sonstiger Baukeramik Herstellung von Zement Herstellung von Kalk Herstellung von gebranntem Gips Herstellung von Erzeugnissen aus Beton, Zement und aus Kalksandstein für den Bau Herstellung von Gipserzeugnissen für den Bau Herstellung von Frischbeton (Transportbeton) Herstellung von Mörtel und anderem Beton (Trockenbeton) Herstellung von Faserzementwaren Herstellung von Erzeugnissen aus Beton, Zement und Gips, anderweitig nicht genannt Be- und Verarbeitung von Naturwerksteinen und Natursteinen, anderweitig nicht genannt Herstellung von Mühl-, Mahl-, Schleif-, Wetz- und Poliersteinen sowie Schleifstoffen Herstellung von sonstigen Erzeugnissen aus nicht metallischen Mineralien, anderweitig nicht genannt
	DJ		Metallerzeugung und -bearbeitung, Herstellung von Metallerzeugnissen
	27		Metallerzeugung und -bearbeitung
	<ul style="list-style-type: none"> • 27.10 • 27.21 • 27.22 • 27.31 • 27.32 • 27.33 • 27.34 • 27.41 • 27.42 • 27.43 • 27.44 • 27.45 • 27.51 • 27.52 • 27.53 • 27.54 	<ul style="list-style-type: none"> A A A A A A A A A A A A A A A A 	<ul style="list-style-type: none"> Erzeugung von Roheisen, Stahl und Ferrolegierungen Herstellung von Rohren, Rohrform-, Rohrverschluss- und Rohrverbindungsstücken aus Gusseisen Herstellung von Stahlrohren, Rohrform-, Rohrverschluss- und Rohrverbindungsstücken aus Stahl Herstellung von Blankstahl Herstellung von Kaltband mit einer Breite von weniger als 600 mm Herstellung von Kaltprofilen Herstellung von gezogenem Draht Erzeugung und erste Bearbeitung von Edelmetallen Erzeugung und erste Bearbeitung von Aluminium Erzeugung und erste Bearbeitung von Blei, Zink und Zinn Erzeugung und erste Bearbeitung von Kupfer Erzeugung und erste Bearbeitung von sonstigen NE-Metallen Eisengießereien Stahlgießereien Leichtmetallgießereien Buntmetallgießereien
	28		Herstellung von Metallerzeugnissen
	<ul style="list-style-type: none"> • 28.11 • 28.12 • 28.21 • 28.22 • 28.30 • 28.40 • 28.51 • 28.52 • 28.61 • 28.62 • 28.63 • 28.71 • 28.72 • 28.73 • 28.74 • 28.75 	<ul style="list-style-type: none"> B B B B B A A A A A A A A A A A 	<ul style="list-style-type: none"> Herstellung von Metallkonstruktionen Herstellung von Ausbauelementen aus Metall Herstellung von Metallbehältern mit einem Fassungsvermögen von mehr als 300 l Herstellung von Heizkörpern und -kesseln für Zentralheizungen Herstellung von Dampfkesseln (ohne Zentralheizungskessel) Herstellung von Schmiede-, Press-, Zieh- und Stanzteilen, gewalzten Ringen und Oberflächenveredlung und Wärmebehandlung Mechanik, anderweitig nicht genannt Herstellung von Schneidwaren und Bestecken aus unedlen Metallen Herstellung von Werkzeugen Herstellung von Schlössern und Beschlägen aus unedlen Metallen Herstellung von Metallbehältern mit einem Fassungsvermögen von 300 l oder weniger Herstellung von Verpackungen und Verschlüssen aus Eisen, Stahl und NE-Metall Herstellung von Drahtwaren Herstellung von Schrauben, Nieten, Ketten und Federn Herstellung von sonstigen Metallwaren, anderweitig nicht genannt
	DK		Maschinenbau
	29		Maschinenbau
	<ul style="list-style-type: none"> • 29.11 • 29.12 • 29.13 • 29.14 • 29.21 • 29.22 • 29.23 • 29.24 • 29.31 • 29.32 • 29.41 • 29.42 • 29.43 	<ul style="list-style-type: none"> B B B B B B B B B B B B B 	<ul style="list-style-type: none"> Herstellung von Verbrennungsmotoren und Turbinen (ohne Motoren für Luft- und Straßenfahrzeuge) Herstellung von Pumpen und Kompressoren Herstellung von Armaturen Herstellung von Lagern, Getrieben, Zahnrädern und Antriebselementen Herstellung von Öfen und Brennern Herstellung von Hebezeugen und Fördermitteln Herstellung von kälte- und lufttechnischen Erzeugnissen, nicht für den Haushalt Herstellung von sonstigen nicht wirtschaftszweigspezifischen Maschinen, anderweitig nicht genannt Herstellung von land- und forstwirtschaftlichen Zugmaschinen Herstellung von sonstigen land- und forstwirtschaftlichen Maschinen Herstellung von handgeführten kraftbetriebenen Werkzeugen Herstellung von Werkzeugmaschinen für die Metallbearbeitung Herstellung von Werkzeugmaschinen, anderweitig nicht genannt

AE	Nr. der Klassifikation	HG	Wirtschaftsgliederung
	<ul style="list-style-type: none"> 29.51 29.52 29.53 29.54 29.55 29.56 29.60 29.71 29.72 	<ul style="list-style-type: none"> B B B B B B B GG GG 	<ul style="list-style-type: none"> Herstellung von Maschinen für die Metallerzeugung, von Walzwerkseinrichtungen und Gießmaschinen Herstellung von Bergwerks-, Bau- und Baustoffmaschinen Herstellung von Maschinen für das Ernährungsgewerbe und die Tabakverarbeitung Herstellung von Maschinen für das Textil-, Bekleidungs- und Ledergewerbe Herstellung von Maschinen für das Papiergewerbe Herstellung von Maschinen für bestimmte Wirtschaftszweige, anderweitig nicht genannt Herstellung von Waffen und Munition Herstellung von elektrischen Haushaltsgeräten Herstellung von nicht elektrischen Heiz-, Koch-, Heißwasser- und Heißluftgeräten, anderweitig nicht genannt
	DL		Herstellung von Büromaschinen, Datenverarbeitungsgeräten und -einrichtungen;
	30		Herstellung von Büromaschinen, Datenverarbeitungsgeräten und -einrichtungen
	<ul style="list-style-type: none"> 30.01 30.02 31 31.10 31.20 31.30 31.40 31.50 31.61 31.62 32 32.10 32.20 32.30 33 33.10 33.20 33.30 33.40 33.50 	<ul style="list-style-type: none"> B B B A A A A A A A B GG B B B GG GG 	<ul style="list-style-type: none"> Herstellung von Büromaschinen Herstellung von Datenverarbeitungsgeräten und -einrichtungen Herstellung von Geräten der Elektrizitätserzeugung, -verteilung u.Ä. Herstellung von Elektromotoren, Generatoren und Transformatoren Herstellung von Elektrizitätsverteilungs- und -schalteinrichtungen Herstellung von isolierten Elektrokabeln, -leitungen und -drähten Herstellung von Akkumulatoren und Batterien Herstellung von elektrischen Lampen und Leuchten Herstellung von elektrischen Ausrüstungen für Motoren und Fahrzeuge, anderweitig nicht genannt Herstellung von sonstigen elektrischen Ausrüstungen, anderweitig nicht genannt Rundfunk- und Nachrichtentechnik Herstellung von elektronischen Bauelementen Herstellung von Geräten und Einrichtungen der Telekommunikationstechnik Herstellung von Rundfunkgeräten sowie phono- und videotechnischen Geräten Medizin-, Mess-, Steuer- und Regelungstechnik, Optik, Herstellung von Uhren Herstellung von medizinischen Geräten und orthopädischen Erzeugnissen Herstellung von Mess-, Kontroll-, Navigations- u.ä. Instrumenten und Vorrichtungen Herstellung von industriellen Prozesssteuerungseinrichtungen Herstellung von optischen und fotografischen Geräten Herstellung von Uhren
	DM		Fahrzeugbau
	34		Herstellung von Kraftwagen und Kraftwagenteilen
	<ul style="list-style-type: none"> 34.10 34.20 34.30 35 35.11 35.12 35.20 35.30 35.41 35.42 35.43 35.50 	<ul style="list-style-type: none"> B B B B B B B GG GG GG GG 	<ul style="list-style-type: none"> Herstellung von Kraftwagen und Kraftwagenmotoren Herstellung von Karosserien, Aufbauten und Anhängern Herstellung von Teilen und Zubehör für Kraftwagen und Kraftwagenmotoren Sonstiger Fahrzeugbau Schiffbau (ohne Boots- und Yachtbau) Boots- und Yachtbau Bahnindustrie Luft- und Raumfahrzeugbau Herstellung von Krafträdern Herstellung von Fahrrädern Herstellung von Behindertenfahrzeugen Fahrzeugbau, anderweitig nicht genannt
	DN		Herstellung von Möbeln, Schmuck, Musikinstrumenten, Sportgeräten, Spielwaren und
	36		Herstellung von Möbeln, Schmuck, Musikinstrumenten, Sportgeräten, Spielwaren und sonstigen Erzeugnissen
	<ul style="list-style-type: none"> 36.11 36.12 36.13 36.14 36.15 36.21 36.22 36.30 36.40 36.50 36.61 36.62 36.63 37 37.10 37.20 	<ul style="list-style-type: none"> GG GG GG GG GG GG GG GG VG VG VG VG VG A A 	<ul style="list-style-type: none"> Herstellung von Sitzmöbeln Herstellung von Büro- und Ladenmöbeln Herstellung von Küchenmöbeln Herstellung von sonstigen Möbeln Herstellung von Matratzen Herstellung von Münzen Herstellung von Schmuck, Gold- und Silberschmiedewaren (ohne Phantasieschmuck) Herstellung von Musikinstrumenten Herstellung von Sportgeräten Herstellung von Spielwaren Herstellung von Phantasieschmuck Herstellung von Besen und Bürsten Herstellung von Erzeugnissen, anderweitig nicht genannt Recycling Recycling von metallischen Altmaterialien und Reststoffen Recycling von nicht metallischen Altmaterialien und Reststoffen

Veröffentlichungen des Landesbetriebes für Datenverarbeitung und Statistik (Land Brandenburg) im Oktober 2006

Veröffentlichungen können beim Landesbetrieb für Datenverarbeitung und Statistik Brandenburg - Dezernat Informationsmanagement -
Postfach 60 10 52, 14410 Potsdam (Dortustraße 46), Fax: 0331 39-418, E-Mail: vertrieb@lds.brandenburg.de bezogen werden.
Medium der Veröffentlichungen:  - Print,  - Disketten,  - CD-ROM, [www](http://www.lds-bb.de/ldsbb/download) - kostenloser Download unter www.lds-bb.de/ldsbb/download.

Kennziffer	Titel	Preis in EUR		
		www		 / 
A I 1 - m 06/06	Bevölkerungsstand, 30.06.2006	X	5,10	20,00
A I 2 - hj 1/06	Bevölkerung der Gemeinden 30.06.2006	X	6,05	20,00
A II 1 - m 06/06	Eheschließungen, Geborene und Gestorbene, Juni 2006	X	5,15	20,00
	Wanderungen			
A III 1 - m 05/06	- Mai 2006	X	5,15	20,00
A III 1 - m 06/06	- Juni 2006	X	5,15	20,00
A VI 5 - vj 3/05	Sozialversicherungspflichtig Beschäftigte 30.09.2005 Vorläufiges Ergebnis (Stand: März 2006)	X	7,50	20,00
	Arbeitsmarkt			
A VI 7 - m 08/06	- August 2006	X	6,05	20,00
A VI 7 - m 09/06	- September 2006	X	6,05	20,00
C II 1 - m 08/06	Ernteberichterstattung über Feldfrüchte und Grünland, August 2006	X	5,50	20,00
	Ernteberichterstattung über Gemüse und Erdbeeren			
C II 2 - m 06/06	- Juni 2006	X	5,50	20,00
C II 2 - m 08/06	- August 2006	X	5,50	20,00
C III 2 - m 08/06	Schlachtungen und Fleischerzeugung, August 2006	X	5,25	20,00
D I 2 - m 07/06	An- und Abmeldungen gewerblicher Arbeitsstätten, Juli 2006	X	6,25	20,00
	Verarbeitendes Gewerbe sowie Bergbau und Gewinnung von Steinen und Erden			
E I 1; 3 - m 08/06	- Betriebsergebnisse und Auftragseingangsindex, August 2006	X	7,15	20,00
E I 2 - m 08/06	- Produktionsindex, August 2006	X	5,55	20,00
E II 1 - m 08/06	Vorbereitende Baustellenarbeiten, Hoch- und Tiefbau (Bauhauptgewerbe), August 2006	X	6,15	20,00
F II 1; 2 - m 08/06	Baugenehmigungen und Baufertigstellungen, August 2006	X	5,95	20,00
G I 1 - m 08/06	Umsatz und Beschäftigung im Einzelhandel sowie Kraftfahrzeughandel (Messzahlen)			
	- August 2006, Vorläufiges Ergebnis	X	5,40	20,00
	Aus- und Einfuhr			
G III 1; 3 - m 07/06	- Juli 2006, Vorläufiges Ergebnis	X	3,30	
G III 1; 3 - m 08/06	- August 2006, Vorläufiges Ergebnis	X	3,30	
G IV 1 - m 08/06	Gäste und Übernachtungen im Fremdenverkehr, August 2006	X	6,75	20,00
G IV 3 - m 08/06	Umsatz und Beschäftigung im Gastgewerbe (Messzahlen) August 2006, Vorläufiges Ergebnis	X	5,50	20,00
	Straßenverkehrsunfälle			
H I 1 - m 07/06	- Juli 2006, Endgültiges Ergebnis	X	3,30	
H I 1 - m 08/06	- August 2006, Vorläufiges Ergebnis	X	5,15	20,00
H II 1 - m 08/06	Binnenschifffahrt, August 2006	X	5,85	20,00
K V 1/2 - 5j/05	Jugendhilfe Junge Menschen mit bestehender Hilfe 31.12.2005 Bestandserhebung	X	5,95	20,00
K V 5 - j/05	Jugendhilfe Ausgaben und Einnahmen 2005	X	6,45	20,00
L II 2 - hj 1/06	Gemeindefinanzen 01.01. - 30.06.2006	X	7,25	20,00
L II 6 - j/06	Realsteuerhebesätze der Städte und Gemeinden II. Quartal 2006	X	6,30	20,00
M I 2 - m 10/06	Verbraucherpreisindex, Oktober 2006	X	6,45	20,00
N I 1 - vj 3/06	Verdienste und Arbeitszeiten im Produzierenden Gewerbe, Handel, Kredit- und Versicherungsgewerbe, Juli 2006	X	5,95	20,00
P I 5 - j/03	Bruttoanlageinvestitionen 1991 bis 2003	X	6,65	20,00