



E I 5 – j / 05

**Verarbeitendes Gewerbe sowie Bergbau und Gewinnung
von Steinen und Erden im Land Brandenburg
2005**

Produktion ausgewählter Erzeugnisse

Herausgeber:

Landesbetrieb für Datenverarbeitung und Statistik • Dez. Informationsmanagement • PF 60 10 52
14410 Potsdam • Telefon: 0331 39-444 • Fax: 0331 39-418 • info@lds.brandenburg.de • www.lds-bb.de

Erschienen im März 2006

Preis Printversion: 6,10 EUR

© Landesbetrieb für Datenverarbeitung und Statistik, Potsdam, 2006

Für nichtgewerbliche Zwecke sind Vervielfältigung und unentgeltliche Verbreitung, auch auszugsweise, mit Quellenangabe gestattet.
Die Verbreitung, auch auszugsweise, über elektronische Systeme/Datenträger bedarf der vorherigen Zustimmung.
Alle übrigen Rechte bleiben vorbehalten.

Inhaltsverzeichnis

Seite

Erläuterungen	2
1. Wert der zum Absatz bestimmten Produktion nach Hauptgruppen und Güterabteilungen im Verarbeitenden Gewerbe (einschl. Bergbau und Gewinnung von Steinen und Erden) im Land Brandenburg 2004 und 2005	4
2. Produktion ausgewählter Erzeugnisse 2004 und 2005	
Abt. 10 Kohle und Torf	5
Abt. 11 Erdöl und Erdgas; Dienstleistungen bei der Gewinnung von Erdöl und Erdgas	5
Abt. 14 Steine und Erden; sonstige Bergbauerzeugnisse	5
Abt. 15 Nahrungs- und Futtermittel sowie Getränke	5
Abt. 17 Textilien	8
Abt. 18 Bekleidung	9
Abt. 19 Leder und Lederwaren	9
Abt. 20 Holz sowie Holz-, Kork und Flechtwaren (ohne Möbel)	9
Abt. 21 Papier, Pappe und Waren daraus	10
Abt. 22 Verlags- und Druckerzeugnisse, bespielte Ton-, Bild- und Datenträger	10
Abt. 23 Kokerei- und Mineralölerzeugnisse; Spalt- und Brutstoffe	11
Abt. 24 Chemische Erzeugnisse	11
Abt. 25 Gummi- und Kunststoffwaren	11
Abt. 26 Glas, Keramik, bearbeitete Steine und Erden	12
Abt. 27 Metalle und Halbzeug daraus	14
Abt. 28 Metallerzeugnisse	15
Abt. 29 Maschinen	17
Abt. 30 Büromaschinen, Datenverarbeitungsgeräte und -einrichtungen	19
Abt. 31 Geräte der Elektrizitätserzeugung und -verteilung u. ä.	19
Abt. 32 Nachrichtentechnik, Rundfunk- und Fernsehgeräte sowie elektronische Bauelemente	20
Abt. 33 Medizin-, mess-, steuerungs-, regelungstechnische und optische Erzeugnisse; Uhren	20
Abt. 34 Kraftwagen und Kraftwagenteile	21
Abt. 35 Sonstige Fahrzeuge	21
Abt. 36 Möbel, Schmuck, Musikinstrumente, Sportgeräte, Spielwaren und sonstige Erzeugnisse	21
Abt. 37 Sekundärrohstoffe	22

Erläuterungen

Ziel der Statistik

Die Ergebnisse der Vierteljährlichen Produktionserhebung im Verarbeitenden Gewerbe (einschl. Bergbau und Gewinnung von Steinen und Erden) vermitteln einen umfassenden Überblick über die Produktionsleistung dieses wichtigen Wirtschaftsbereiches.

Mit der Einführung des „Systematischen Güterverzeichnisses für Produktionsstatistiken, Ausgabe 1995 (GP 95)“ werden die Ergebnisse dieser Erhebung innerhalb des Binnenmarktes der Europäischen Union (EU) zwischen allen Mitgliedstaaten und darüber hinaus mit den Ergebnissen der Außen- und Innenhandelsstatistik weitgehend vergleichbar. Sie können auf nationaler und internationaler Ebene zur Beobachtung der kurz-, mittel- und langfristigen Konjunkturverläufe und Strukturveränderungen, für handels- und zollpolitische Zwecke sowie in Verbindung mit der Außenhandelsstatistik zur Beobachtung und Analyse der Märkte verwendet werden.

Rechtsgrundlagen

- Gesetz über die Statistik im Produzierenden Gewerbe (ProdGewStatG) in der Fassung der Bekanntmachung vom 21. März 2002 (BGBl. I S. 1181), geändert durch Artikel 104 der Verordnung vom 25. November 2003 (BGBl. I S. 2304),
- Verordnung (EWG) Nr. 3924/91 des Rates vom 19. Dezember 1991 zur Einführung einer Gemeinschaftserhebung über die Produktion von Gütern (Abl. EG Nr. L 374 S. 1), geändert durch Anhang II Nr. 8 der Verordnung (EG) Nr. 1882/2003 des Europäischen Parlaments und des Rates vom 29. September 2003 (Abl. EU Nr. L 284 S. 1)
- Verordnung (EG) Nr. 912/2004 der Kommission vom 29. April 2004 zur Durchführung der Verordnung (EWG) Nr. 3924/91 des Rates zur Einführung einer Gemeinschaftserhebung über die Produktion von Gütern (ABl. EU Nr. L 163 S. 71),
- Bundesstatistikgesetz (BStatG) vom 22. Januar 1987 (BGBl. I S. 462, 565), zuletzt geändert durch Artikel 12 des Gesetzes vom 9. Juni 2005 (BGBl. I. S. 1534)

Als Grundlage der Erhebung und der Gliederung der Daten gilt ab 1. Januar 2002 das „Güterverzeichnis für Produktionsstatistiken, Ausgabe 2002 (GP 2002)“.

Berichtskreis, Ausnahmen von der Erfassungsgrenze

Der Berichtskreis der Vierteljährlichen Produktionserhebung umfasst Betriebe des Verarbeitenden Gewerbes (einschl. Bergbau und Gewinnung von Steinen und Erden) von Unternehmen des Produzierenden Gewerbes mit im Allgemeinen 20 und mehr Beschäftigten sowie Betriebe des Verarbeitenden Gewerbes (einschl. Bergbau und Gewinnung von Steinen und Erden) mit im Allgemeinen 20 und mehr Beschäftigten von Unternehmen der übrigen Wirtschaftsbereiche, einschließlich des produzierenden Handwerks.

Aus Gründen einer besseren Repräsentation ist bei folgenden Branchen der Steine- und Erdenindustrie sowie des Ernährungsgewerbes die Erfassungsgrenze auf 10 und mehr tätige Personen herabgesetzt worden:

- 14.11 Gewinnung von Naturwerksteinen und Natursteinen, a. n. g.
- 14.21 Gewinnung von Kies und Sand
- 15.20 Fischverarbeitung
- 15.31 Verarbeitung von Kartoffeln
- 15.32 Herstellung von Frucht- und Gemüsesäften
- 15.33 Verarbeitung von Obst und Gemüse, a.n.g.
- 15.71 Herstellung von Futtermitteln für Nutztiere
- 15.72 Herstellung von Futtermitteln für sonstige Tiere
- 15.91 Herstellung von Spirituosen
- 15.92 Alkoholbrennerei
- 15.97 Herstellung von Malz
- 15.98 Mineralbrunnen, Herstellung von Erfrischungsgetränken
- 26.63 Herstellung von Transportbeton

Für den Wirtschaftszweig 20.10 „Säge-, Hobel- und Holzimprägnierwerke“ gilt als Erfassungsgrenze ein Jahreseinschnitt von mindestens 5000 Kubikmeter Rohholz (im Festmaß).

Grundsätzlich nicht einbezogen werden im Rahmen dieser Statistik die öffentlichen Versorgungsbetriebe sowie die Betriebe des Baugewerbes.

Methodische Hinweise

Die zum Absatz bestimmte Produktion wird nach Menge und Wert ausgewiesen. Soweit in Einzelfällen auch die zur Weiterverarbeitung im gleichen Unternehmen bestimmte Produktion erfasst wird, sind die Positionen durch einen Stern(*) hinter der Meldenummer gekennzeichnet. Hierbei fehlen die Werte, da die zur Weiterverarbeitung bestimmte Produktion nur mengenmäßig erhoben wird.

Zu beachten ist, dass die Produktion von Zuliefererzeugnissen, die im Güterverzeichnis nicht mit einem Stern(*) gekennzeichnet sind, nicht erfasst wird, sofern diese Zuliefererzeugnisse in einem anderen Betrieb des gleichen Unternehmens (bei Mehrländerunternehmen auch außerhalb des Landes Brandenburg) weiterverarbeitet werden. Das hat zur Folge, dass Strukturveränderungen von Unternehmen (Ausgründungen einzelner Unternehmen oder Verlust der juristischen Selbständigkeit) auch Einfluss auf die statistisch erfassten Produktionsmengen und -werte haben.

Das Güterverzeichnis für Produktionsstatistiken, Ausgabe 2002 (GP 2002) wurde auf der Basis der Vorgängerausgabe GP 95 behutsam weiterentwickelt, so dass Brüche in den Zeitreihen soweit wie möglich vermieden werden können. Hierbei kann es sich z. B. um Änderungen von Meldenummern und Maßeinheiten handeln, aber auch um textliche Korrekturen und Ergänzungen.

Definitionen

Produktion: Alle im Berichtsvierteljahr fertiggestellten und zum Absatz bestimmten Erzeugnisse. Hierzu zählen auch Lohnarbeit, Veredlung, Reparaturen und Instandhaltungen sowie Installationen und Montagen.

Zum Absatz bestimmte Produktion: Verkaufsfähiger, für den Markt bestimmter Produktionsausstoß (ohne Handelsware und umgepackte Ware) einschließlich Lohnarbeit.

Wert der zum Absatz bestimmten Produktion: Die Bewertung erfolgt unter Zugrundelegung des jeweiligen Verkaufspreises ab Werk einschließlich der Verpackungskosten. Nicht einbezogen sind die in Rechnung gestellte Umsatz- und Verbrauchsteuer, gesondert in Rechnung gestellte Frachtkosten, den Kunden gewährte Rabatte.

Zur Weiterverarbeitung bestimmte Produktion: Mengen von selbthergestellten Erzeugnissen, die im berichtenden Betrieb, in einem anderen Betrieb desselben Unternehmens oder im Lohnauftrag in einem anderen Unternehmen zu einem anderen Erzeugnis verarbeitet bzw. in ein anderes Erzeugnis eingebaut werden.

Veröffentlichungen

Ergebnisse der Vierteljährlichen Produktionserhebungen für das Bundesgebiet werden vom Statistischen Bundesamt in der Fachserie 4, Reihe 3.1 „Produktion im Produzierenden Gewerbe“ veröffentlicht.

Zeichenerklärung (nach DIN 55301)

- nichts vorhanden (genau Null)
- . Zahlenwert unbekannt oder geheim zu halten
- x Tabellenfach gesperrt, weil Aussage nicht sinnvoll
- a.n.g. anderweitig nicht genannt

**1. Wert der zum Absatz bestimmten Produktion nach Hauptgruppen und Güterabteilungen
im Verarbeitenden Gewerbe (einschl. Bergbau und Gewinnung von Steinen und Erden)
im Land Brandenburg 2004 und 2005**

Abt. Nr.	<u>Hauptgruppe</u> Güterabteilung	Wert der zum Absatz bestimmten Produktion	
		2004	2005
		1 000 EUR	
A	Erzeugnisse der Vorleistungsgüterproduzenten	7 254 113	8 001 498
B	Investitionsgüterproduzenten	3 744 345	3 615 347
GG	Gebrauchsgüterproduzenten	612 261	602 353
VG	Verbrauchsgüterproduzenten	2 549 075	2 633 993
EN	Energie	715 237	694 548
10	Kohle und Torf	.	.
11	Erdöl, Erdgas, Dienstleistungen bei der Gewinnung von Erdöl und Erdgas	.	.
14	Steine und Erden; sonstige Bergbauerzeugnisse	61 019	58 215
15	Nahrungs- und Futtermittel sowie Getränke	2 302 589	2 380 135
16	Tabakerzeugnisse	—	—
17	Textilien	38 214	39 990
18	Bekleidung	8 755	8 384
19	Leder und Lederwaren	.	.
20	Holz sowie Holz-, Kork und Flechtwaren (ohne Möbel)	858 552	973 936
21	Papier, Pappe und Waren daraus	625 840	838 434
22	Verlags- und Druckerzeugnisse, bespielte Ton-, Bild- und Datenträger	402 067	401 150
23	Kokerei- und Mineralölerzeugnisse, Spalt- und Brutstoffe	.	.
24	Chemische Erzeugnisse	1 214 397	1 452 129
25	Gummi und Kunststoffwaren	766 589	850 549
26	Glas, Keramik, bearbeitete Steine und Erden	909 426	874 285
27	Metalle und Halbzeug daraus	1 436 537	1 541 613
28	Metallerzeugnisse	842 482	891 596
29	Maschinen	868 512	804 037
30	Büromaschinen, Datenverarbeitungsgeräte und -einrichtungen	.	.
31	Geräte der Elektrizitätserzeugung und -verteilung u. ä.	446 826	484 644
32	Nachrichtentechnik, Rundfunk- und Fernsehgeräte, elektronische Bauelemente	213 354	237 364
33	Medizin-, mess-, steuerungs-, regelungstechnische und optische Erzeugnisse; Uhren	341 104	346 568
34	Kraftwagen und Kraftwagenteile	939 351	760 890
35	Sonstige Fahrzeuge	1 154 887	1 153 961
36	Möbel, Schmuck, Musikinstrumente, Sportgeräte, Spielwaren und sonstige Erzeugnisse	271 151	304 389
37	Sekundärrohstoffe	341 046	324 929
C	Bergbau und Gewinnung von Steinen und Erden	.	.
D	Verarbeitendes Gewerbe	.	.
	Land Brandenburg	14 875 028	15 547 741

2. Produktion ausgewählter Erzeugnisse 2004 und 2005

Melde-Nr. GP 2002	Bezeichnung	Maß- einheit	Betriebe		Produktion			
					Menge		Wert	
			Anzahl		Einheit wie Vorspalte		1000 EUR	
			2004	2005	2004	2005	2004	2005
10	Kohle und Torf		4	3	x	x	.	.
1020 10 300*	Braunkohle Heizwert < 23.865 kJ/kg	1 000 t	1	1	41 308	40 243	.	.
	dar. zum Absatz bestimmt	1 000 t	1	1	39 425	38 382	.	.
1020 10 500*	Braunkohlenbriketts	1 000 t	1	1	1 351	1 275	.	.
	dar. zum Absatz bestimmt	1 000 t	1	1	1 314	1 274	.	.
11	Erdöl und Erdgas; Dienstleistungen bei der Gewinnung von Erdöl und Erdgas		1	1	x	x	.	.
14	Steine und Erden; sonstige Bergbauerzeugnisse		40	39	x	x	61 019	58 215
1410*	Natursteine, nicht gebrochen	t	9	9
	dar. zum Absatz bestimmt	t	9	9	.	.	7 375	7 038
1421	Kies und Sand, gebrochene Natursteine	1 000 t	38	37	13 612	12 908	53 644	51 177
1421 11 500	Kieselsaure Sande und Quarzsande	1 000 t	3	3	633	631	7 696	7 779
1421 11 903	Bausand z.B. als Betonzuschlag (ohne metallhaltige Sande)	1 000 t	24	22	5 003	4 397	10 699	10 873
1421 11 909	Andere natürliche Sande für Wege- und Bahnau (ohne metallhaltige Sande)	1 000 t	15	14	1 346	1 281	2 580	2 580
1421 12 133	Baukies z.B. als Betonzuschlag	1 000 t	11	11	2 346	2 531	7 723	8 119
1421 12 139	Anderer Kies	1 000 t	14	12	.	841	.	.
1421 12 303	Brechsande und Körnungen	1 000 t	1	1
1421 12 309	Andere gebrochene Natursteine	1 000 t	12	11	763	673	4 464	3 686
1421 12 930	Körnungen, Splitt von anderen Steinen	1 000 t	6	7	2 254	2 146	11 043	9 273
15	Nahrungs- und Futtermittel sowie Getränke		152	148	x	x	2 302 589	2 380 135
151	Fleisch und Fleischerzeugnisse		49	45	x	x	609 113	615 275
1511*	Fleisch (ohne Geflügel)		32	31	x	x	292 032	304 203
	dar. zum Absatz bestimmt							
1511 11 403*	Kalbfleisch von Rindern bis 150 kg	t	6	6
1511 11 405*	Rindfleisch von Rindern über 150 kg	t	3	3
	dar. zum Absatz bestimmt	t	3	3	.	62 278	170	215
1511 11 900*	Andere frische oder gekühlte Rindfleischteile	t	24	24
	dar. zum Absatz bestimmt	t	24	24	.	.	53 287	58 584
1511 13 300*	Frische oder gekühlte Schweinekörper (ganze oder halbe Tierkörper)	t	8	8
	dar. zum Absatz bestimmt	t	8	8
1511 13 500*	Frischer oder gekühlter Schweine- schinken oder -schultern und Teile davon, mit Knochen	t	5	5
1511 13 900*	Anderes frisches oder geköhltes Schweinefleisch	t	25	25	86 216	87 710	.	.
	dar. zum Absatz bestimmt	t	25	25	85 452	86 984	164 109	172 165
1511 15 000*	Frishes oder geköhltes Lamm- oder Schafffleisch	t	5	5
1511 19 009*	Genießbare Schlachtnebenerzeugnisse für andere Zwecke	t	6	6
1511 24 000	Rohe Häute, Felle, (frisch, gesalzen)	St	1	1

2. Produktion ausgewählter Erzeugnisse 2004 und 2005

Melde-Nr. GP 2002	Bezeichnung	Maß- einheit	Betriebe		Produktion			
					Menge		Wert	
			Anzahl		Einheit wie Vorspalte		1000 EUR	
			2004	2005	2004	2005	2004	2005
1511 30 300	Schweinespeck ohne magere Teile	t	2	2
1511 30 508*	Schweineschmalz für andere Zwecke	t	4	4
1511 30 700*	Fett von Rindern, Kälbern, Schafen etc.	t	1	1
1511 40 300*	Därme, Blasen, Mägen von anderen Tieren	t	2	1
1511 40 900*	Andere Rohabfälle, ungenießbar	t	3	3	5 628	5 546	106	170
1512*	Geflügel und Tiere, a.n.g.		7	6	x	x	103 643	91 930
1513	Verarbeitetes Fleisch		41	39	x	x	213 439	219 143
1513 11 100	Schweineschinken und -schultern und Teile mit Knochen (gesalzen etc.)	t	22	21
1513 11 300	Schweinebauch, Teile (gesalzen etc.)	t	13	13	333	195	1 027	552
1513 11 500	Anderes Schweinefleisch (gesalzen etc.)	t	22	22	3 277	3 221	10 339	10 122
1513 11 700	Rind- und Kalbfleisch (gesalzen etc.)	t	3	3	283	427	1 447	2 051
1513 11 900	Anderes Fleisch (gesalzen, geräuchert etc.)	t	4	4
1513 12 130	Leberwürste	t	16	16	373	349	1 640	1 566
1513 12 151	Rohwürste, frisch	t	29	29	4 331	5 100	23 786	28 402
1513 12 153	Kochwürste, frisch	t	29	29	2 582	2 974	9 839	11 089
1513 12 155	Brühwürste, frisch	t	30	29	12 794	11 412	48 240	44 233
1513 12 330	Zubereitungen aus Truthühnerfleisch	t	2	2
1513 12 350	Zubereitungen von anderem Geflügel	t	3	3	1 004	2 059	3 618	7 391
1513 12 430	Andere Zubereitungen aus Schweinefleisch, Schinken und Teile davon	t	7	8	235	456	1 427	2 426
1513 12 530	Fleischsalat	t	9	9	.	.	4 316	.
1513 12 590	Andere Zubereitungen von Schweinefleisch	t	11	10	20 383	.	36 733	.
1513 12 603	Rindfleischsalat	t	3	3	3	3	29	25
1513 12 609	Andere Zubereitungen aus Rind- oder Kalbfleisch	t	3	3	6 278	6 691	23 237	24 877
1513 12 900	Andere Zubereitung aus Fleisch (einschl. Zubereitungen aus Blut aller Tierarten)	t	3	3	64	65	262	260
1513 90 000	Kochen und Verarbeitungsservice für Fleischprodukte		2	2	x	x	.	.
153	Obst und Gemüseerzeugnisse		15	15	x	x	273 127	264 422
1531	Kartoffeln und Kartoffelerzeugnisse	t	1	1
1532	Frucht- und Gemüsesäfte	1 000 l	3	3
1532 10 240	Tomatensaft, nicht gegoren (ohne Zusatz von Alkohol)	1 000 l	3	3
1532 10 260	Apfelsaft, nicht gegoren (ohne Zusatz von Alkohol)	1 000 l	3	3	7 929	.	4 856	.
1532 10 291	Fruchtsaft aus anderen Früchten (ohne Zusatz von Zucker)	1 000 l	3	3
1532 10 295	Gemüsesaft aus Karotten oder Möhren	1 000 l	2	2
1532 10 303	Mischungen von Fruchtsäften mit Zusatz von Vitaminen	1 000 l	3	3	.	615	.	568
1533	Verarbeitetes Obst und Gemüse	t	11	11	244 313	245 483	228 876	222 953
1533 14 610	Sauerkraut, ohne Essig zubereitet oder haltbar gemacht, nicht gefroren	t	2	2
1533 15 001	Gurken, in Essig haltbar gemacht	t	6	5	60 044	61 511	52 573	55 822
1533 15 005	Rote Beete, mit Essig haltbar gemacht	t	1	2
1533 15 009	Anderes Gemüse und andere Früchte, mit Essig haltbar gemacht	t	5	5	10 997	12 285	12 343	12 630
1533 25 505	Andere Fruchtkonserven (Ananas, Birnen usw., haltbar gemacht)	t	2	2

2. Produktion ausgewählter Erzeugnisse 2004 und 2005

Melde-Nr. GP 2002	Bezeichnung	Maß- einheit	Betriebe		Produktion			
					Menge		Wert	
			Anzahl		Einheit wie Vorspalte		1000 EUR	
			2004	2005	2004	2005	2004	2005
1542	Öle und Fette, raffiniert	t	1	1
1543	Margarine u. ä. Nahrungsfette	t	1	1
1551	Milch und Milcherzeugnisse (ohne Speiseeis)		6	6	x	x	356 258	324 348
1551 11 300*	Milch und Rahm mit Fettgehalt von 1% oder weniger (nicht eingedickt etc.)	1 000 l	5	4	.	43 770	.	9 429
1551 11 400*	Milch und Rahm mit Fettgehalt von mehr als 1%, höchstens 3% (nicht eingedickt etc.)	1 000 l	4	3	56 758	.	21 306	.
1551 11 600*	Milch und Rahm mit Fettgehalt von mehr als 1%, höchstens 6% (nicht eingedickt etc.)	1 000 l	5	5	240 558	270 677	88 659	92 810
1551 12 000*	Rahm mit Fettgehalt von mehr als 6% (nicht eingedickt oder gesüßt)	1 000 l	5	5	33 101	27 676	45 992	35 452
1551 20 309*	Milch <1,5 % Fettgehalt in Gebinden >2,5 kg	t	2	2
1551 30 300	Butter und andere Fettstoffe aus Milch von 85% Fettgehalt oder weniger	t	1	1
1551 40 300*	Frischkäse (nicht gereift, einschl. Molkenkäse und Quark)	t	1	1
1551 51 040	Milch und Rahm (eingedickt, ohne Zusatz von Zucker)	t	4	4	62 749	46 345	51 165	38 018
1551 52 430	Sauermilch etc., ohne Früchte, Nüsse oder Kakao, flüssig	t	2	2
1551 52 450	Sauermilch etc., mit Früchte, Nüsse oder Kakao, flüssig	t	2	2
1551 52 650	Buttermilch, flüssig	t	1	1
1552	Speiseeis	1 000 l	1	1
156	Mahl- und Schälmlühlenerzeugnisse; Stärke und Stärkeerzeugnisse		5	5	x	x	112 410	120 585
1561*	Mahl- und Schälmlühlenerzeugnisse	t	2	2
1562*	Stärke und Stärkeerzeugnisse dar. zum Absatz bestimmt	t	3	3
		t	3	3
1571	Futtermittel für Nutztiere	t	10	9	578 873	573 294	119 040	111 099
1571 10 330	Zubereitung für die Fütterung von Schweinen	t	9	8	202 098	236 109	39 098	43 989
1571 10 353	Zubereitung für die Fütterung von Rindern	t	8	8	182 348	177 036	38 717	35 606
1571 10 355	Zubereitung für die Fütterung von Kälbern	t	7	7	15 757	9 519	2 981	1 923
1571 10 370	Zubereitung für die Fütterung von Geflügel	t	9	8	167 166	143 289	35 240	28 453
1571 10 390	Zubereitung für die Fütterung von anderen Nutztieren	t	7	5	11 504	7 341	3 004	1 128
158	Sonstige Nahrungsmittel (ohne Getränke)		65	65	x	x	456 642	519 305
1581	Backwaren (ohne Dauerbackwaren)		48	48	x	x	189 267	226 364
1581 11 000	Frisches Brot, Brötchen u.ä., ohne Zusatz von Honig, Eiern, Käse oder Früchten	t	48	48	143 278	151 250	139 623	172 428
1581 12 000	Feine Backwaren, gesüßt, auch gefroren (ohne Dauerbackwaren)		45	45	x	x	49 643	53 936

2. Produktion ausgewählter Erzeugnisse 2004 und 2005

Melde-Nr. GP 2002	Bezeichnung	Maß- einheit	Betriebe		Produktion			
					Menge		Wert	
			Anzahl		Einheit wie Vorspalte		1000 EUR	
			2004	2005	2004	2005	2004	2005
1582	Dauerbackwaren	t	7	6
1583*	Zucker	t	1	1	85 937	90 852	.	.
1586*	Kaffe und Tee, Kaffee-Ersatz	t	1	1
1587	Würzen und Soßen		3	4	x	x	18 774	22 277
1587 12 300	Tomatenketchup und andere Tomatensoße	t	3	3	20 818	23 096	16 656	18 437
1588	Homogenisierte Nahrungsmittelzubereitungen, i.A.E., zur Ernährung von Kindern oder zum Diätgebrauch, Inhalt von 250 g oder weniger	t	2	1
1589	Sonstige Nahrungsmittel, a. n. g.		5	6	x	x	78 804	88 029
159	Getränke		12	12	x	x	362 097	408 148
1591	Spirituosen	hl	1	1
1594	Apfelwein und sonstige Fruchtweine; alkoholhaltige Mischgetränke, a. n. g.	hl	2	2
1596	Bier (ohne Treber aus Brauerei, Brennerei etc.)	hl	3	3	.	.	39 130	.
1598	Mineralwasser, Erfrischungsgetränke u. a. nicht alkoholhaltige Getränke	hl	10	10	14 294 570	17 390 123	317 964	351 023
1598 11 301*	Natürliches Mineralwasser (ohne Heilwasser)	hl	6	6	7 215 220	9 798 610	105 816	129 315
1598 12 301	Cola und Colamischgetränke (Limonade, nicht brennwertvermindert)	hl	5	4	1 815 411	1 876 009	53 543	56 558
1598 12 303	Fruchtsafthaltige Limonade (nicht brennwertvermindert)	hl	5	5	1 686 097	1 749 434	42 285	41 004
1598 12 305	Bittergetränke, Limonaden	hl	3	3	807 604	510 407	18 383	12 394
1598 12 306	Limonaden sonstiger Art	hl	5	5	1 623 891	2 137 460	47 956	57 301
1598 12 308	Mineralstoffgetränke	hl	3	4
1598 12 309	Brausen u. a. Erfrischungsgetränke (z.B. aromatisierte Wässer)	hl	6	6
1598 12 554	Nektare aus anderen Früchten	hl	3	3
1598 12 591	Fruchtsaftgetränke, kohlensäurefrei (nicht brennwertgemindert)	hl	3	2
1598 12 593	Fruchtsaftgetränke, kohlensäurehaltig (nicht brennwertvermindert)	hl	2	3	.	20 921	.	1 442
1598 12 599	Andere nichtalkoholhaltige Getränke (ohne MilCHFettgehalt, ohne Nektars)	hl	1	—	.	—	.	—
17	Textilien		10	9	x	x	38 214	39 990
1710*	Textile Spinnstoffe und Garne	t	2	1
1720*	Gewebe	t 1 000 m²	2	2
1730	Textilveredlung	m²	1	1
1740	Konfektionierte Textilwaren (ohne Bekleidung)		4	4	x	x	.	.

2. Produktion ausgewählter Erzeugnisse 2004 und 2005

Melde-Nr. GP 2002	Bezeichnung	Maß- einheit	Betriebe		Produktion			
					Menge		Wert	
			Anzahl		Einheit wie Vorspalte		1000 EUR	
			2004	2005	2004	2005	2004	2005
1740 22 100	Planen und Markisen	t	3	3
1750	Andere Textilerzeugnisse (ohne Maschenware)	t	1	1
18	Bekleidung		7	4	x	x	8 755	8 384
1821	Arbeits- und Berufsbekleidung	St	2	1
1822	Oberbekleidung (ohne Arbeits- und Berufsbekleidung)	St	4	1	150 371	.	1 780	.
1822 33 390	Jacken aus anderen Spinnstoffen, für Frauen und Mädchen	St	2	1
1822 34 790	Kleider aus anderen Spinnstoffen, für Frauen und Mädchen	St	2	1
1822 34 890	Röcke und Hosenröcke aus anderen Spinnstoffen, für Frauen und Mädchen	St	1	1
1823	Wäsche	St	6	2	77 582	.	804	.
1824	Bekleidung und Bekleidungs- zubehör, a. n. g.		3	2	x	x	.	.
19	Leder und Lederwaren		3	4	x	x	.	.
1920	Lederwaren (ohne Lederbekleidung u. Schuhe)		2	3	x	x	.	.
1930	Schuhe		2	2	x	x	.	.
20	Holz sowie Holz-, Kork und Flechtwaren (ohne Möbel)		46	43	x	x	858 552	973 936
2010*	Holz, gesägt, auch gehobelt oder imprägniert		16	14	x	x	120 192	127 925
2010 10 320*	Nadelschnittholz > als 6 mm Dicke, geschliffen, keilverzinkt (auch gehobelt oder geschliffen)	m³	1	1
2010 10 340*	Nadelschnittholz von mehr als 6 mm Dicke, gehobelt (nicht keilverzinkt oder geschliffen)	m³	2	2
2010 10 370*	Kiefern Schnittholz etc. > als 6 mm Dicke dar. zum Absatz bestimmt	m³	5	5
2010 10 507*	Laubschnittholz > als 6 mm Dicke, anders bearbeitet (z.B. nur gesägt, gesäumt etc.)	m³	5	5	.	737 036	.	.
2010 21 103*	Leisten aus Nadelholz	m³	2	2
2010 23 030*	Nadelholz (in Form von Plättchen- oder Schnitzeln)	m	2	2
2010 40 050*	Sägespäne	t	5	4	.	383 230	.	10 181
2010 90 000	Imprägnieren von Holz		8	7	x	x	2 326	2 029
			4	3	x	x	173	293
2020*	Sperrholz, Span- und Faser- platten, Furnierblätter etc.	m³	9	9	2 269 260	2 481 029	590 879	700 159
2030	Konstruktionsteile, Fertigbauteile, Ausbau- elemente und Fertigteilbauten aus Holz		27	26	x	x	144 394	141 686
2030 11 100	Fenster, -türen, Rahmen u. Verkleidungen	St	10	9	53 949	24 176	16 225	8 945
2030 11 501	Türblätter	St	8	8	.	.	6 515	5 825

2. Produktion ausgewählter Erzeugnisse 2004 und 2005

Melde-Nr. GP 2002	Bezeichnung	Maß- einheit	Betriebe		Produktion			
					Menge		Wert	
			Anzahl		Einheit wie Vorspalte		1000 EUR	
			2004	2005	2004	2005	2004	2005
2030 11 505	Türzargen, Türverkleidungen, Türschwellen	St	2	3
2030 13 030	Andere Bautischlerwaren, Wandelemente	m²	2	2
2030 13 050	Andere Bautischlerwaren, Treppen	St	2	1
2030 13 090	Andere Bautischlerwaren		9	8	x	x	14 632	14 185
2030 20 003	Vorgefertigte Gebäude, Ein- und Zweifamilienhäuser	m²	3	4	64 535	92 570	.	53 036
2030 20 009	Andere vorgefertigte Gebäude (z.B. Gartenhäuser)	St			433	661		
		m²	1	1
2040	Verpackungsmittel, Lagerbehälter und Ladungsträger, aus Holz		1	1	x	x	.	.
2050	Andere Holzwaren		2	2	x	x	.	.
21	Papier, Pappe und Waren daraus		24	26	x	x	625 840	838 434
2112*	Papier, Karton und Pappe	t	7	7	x	x	444 336	588 500
2121*	Wellpapier und -pappe, Verpackungs- mittel aus Papier, Karton und Pappe dar. zum Absatz bestimmt	t	10	12	107 239	214 627	.	.
		t	10	12	72 878	179 898	84 443	148 533
2121 13 000	Schachteln und Kartons aus Wellpapier oder Wellpappe	t	3	4	43 347	75 431	32 927	58 496
2121 14 070	Displays (Trays) aus Karton oder Vollpappe	t	2	2
2122	Haushalts-, Hygiene- und Toilettenartikel aus Zellstoff, Papier und Pappe	t	4	4	30 522	27 183	63 272	66 521
2123	Schreibwaren und Bürobedarf aus Papier, Karton und Pappe		1	1
2124	Tapeten	Rollen	1	1
2125	Andere Waren aus Papier, Karton und Pappe	t	2	2
22	Verlags- und Druckerzeugnisse, bespielte Ton-, Bild- u. Datenträger		34	34	x	x	402 067	401 150
2211	Buch- und Musikverlagserzeugnisse	1 000 St	5	6	.	.	15 584	16 157
2212	Tageszeitungen u. a. periodische Druck- schriften, mindestens viermal wöchentlich erscheinend (einschl. Sonntagszeitungen)	1 000 St	6	6	211 547	205 380	152 783	148 170
2213	Zeitungen u. a. periodische Druck- schriften, weniger als viermal wöchentlich erscheinend		8	9	x	x	46 344	50 886
2215	Sonstige Verlagserzeugnisse		2	2	x	x	.	.
222	Druckereileistungen		20	19	x	x	181 420	180 256
2221	Druck von Tageszeitungen u. a. periodische Druckschriften, mindestens viermal wöchent- lich erscheinend (einschl. Sonntagszeitungen)		5	5	x	x	28 968	29 158

2. Produktion ausgewählter Erzeugnisse 2004 und 2005

Melde-Nr. GP 2002	Bezeichnung	Maß- einheit	Betriebe		Produktion			
					Menge		Wert	
			Anzahl		Einheit wie Vorspalte		1000 EUR	
			2004	2005	2004	2005	2004	2005
2222	Drucke, a. n. g.		14	13	x	x	150 928	149 814
2222 20 500	Ordner, Schnellhefter, Einbände, andere als Buchhüllen, und Aktendeckel		1	1	x	x	.	.
2225	Sonstige druckbezogene Dienstleistungen		1	1	x	x	.	.
23	Kokerei- und Mineralölerzeugnisse; Spalt- und Brutstoffe		2	2	x	x	.	.
2320 11 500	Motorenbenzin (einschl. Flugbenzin), unverbleit	1 000 t	1	1	2 794	3 005	.	.
2320 14 000*	Flugturbinenkraftstoff u. a. Leuchtöl	1 000 t	1	1	289	357	.	.
2320 15 500	Dieselmotorkraftstoff (Erdöldestillat, 180° C - 380° C, für Straßen- und Schienenfahrzeuge)	1 000 t	1	1	3 117	3 655	.	.
2320 15 700*	Leichtes Heizöl (Erdöldestillat, 180° C - 380° C, zur Erzeugung von Wärme und Dampf)	1 000 t	1	1	1 416	1 434	.	.
2320 17 700*	Heizöle schwer (Schwefelgehalt > als 1 GHT)	1 000 t	1	1	1 260	1 187	.	.
24	Chemische Erzeugnisse		32	32	x	x	1 214 397	1 452 129
241	Chemische Grundstoffe		11	12	x	x	490 200	521 404
2411*	Anorganische Industriegase		3	3	x	x	.	.
2411 11 600*	Stickstoff	1 000 m³	2	2
	dar. zum Absatz bestimmt		2	2
2411 11 700*	Sauerstoff	1 000 m³	2	2
2412*	Farbstoffe und Pigmente	t	1	1
2413*	Sonstige anorganische Grund- stoffe und Chemikalien		5	4	x	x	12 623	9 575
2414*	Sonstige organische Grundstoffe und Chemikalien	t	3	4	.	.	12 476	15 211
2416*	Kunststoffe, in Primärform	t	5	5	374 343	365 198	.	.
	dar. zum Absatz bestimmt	t	5	5	347 026	333 705	449 928	481 244
2420	Schädlingsbekämpfungs- und Pflanzen- schutzmittel, Desinfektionsmittel	kg- Wirkstoff	2	2
2430	Anstrichmittel, Druckfarben und Kitte	t	5	5	79 459	71 218	101 573	.
2442	Pharmazeutische Spezialitäten und sonstige pharmazeutische Erzeugnisse		5	5	x	x	82 129	88 377
2451	Seifen, Wasch-, Reinigungs- und Poliermittel		2	3	x	x	.	8 221
2452	Duftstoffe und Körperpflegemittel		4	4	x	x	6 112	7 312
2466	Sonstige chemische Erzeugnisse, a. n. g.	t	9	8	629 003	676 934	140 993	278 222
2470*	Chemiefasern	t	4	4	69 190	79 020	.	.
	dar. zum Absatz bestimmt	t	4	4	67 290	76 602	134 911	170 789
25	Gummi- und Kunststoffwaren		75	73	x	x	766 589	850 549

2. Produktion ausgewählter Erzeugnisse 2004 und 2005

Melde-Nr. GP 2002	Bezeichnung	Maß- einheit	Betriebe		Produktion			
					Menge		Wert	
			Anzahl		Einheit wie Vorspalte		1000 EUR	
			2004	2005	2004	2005	2004	2005
251	Gummiwaren	1000 St	13	13	x	x	216 050	247 888
2511	Bereifungen aus Kautschuk		1	1	3 288	3 330	.	.
2513	Andere Gummiwaren (ohne Bereifungen)		12	12	x	x	119 294	119 953
252	Kunststoffwaren	t	63	61	x	x	375 198	393 322
2521*	Platten, Folien, Schläuche und Profile aus Kunststoff		16	15	x	x	.	.
	dar. zum Absatz bestimmt		16	15	x	x	121 144	146 156
2521 41 200	Andere Tafeln, etc. aus Zellkunststoff aus anderem Polystyrol	t	3	3	11 466	12 361	28 063	33 386
2521 41 500*	Andere Tafeln etc. aus Zellkunststoff aus Polyurethanen	t	3	3	7 859	9 527	22 545	28 232
2522	Verpackungsmittel aus Kunststoffen	t	6	5	x	x	80 475	76 350
2522 15 230	Andere Spulen, Spindeln, Hülsen etc. aus Kunststoffen		1	1
2523	Baubedarfsartikel aus Kunststoff		29	29	x	x	80 274	80 642
2523 14 550	Fenster u. deren Rahmen etc. aus Kunststoffen	St	22	22	260 558	231 892	55 544	52 943
2523 14 570	Türen und ihre Rahmen, Verkleidungen etc. aus Kunststoffen	St	10	11	8 687	8 210	3 795	4 446
2523 14 700	Fensterläden, Jalousien etc., Teile davon, aus Kunststoffen	St	7	6	64 590	60 231	9 714	6 423
2524	Andere Kunststoffwaren	t	16	16	20 124	19 079	93 305	90 175
2524 91 170	Technische Teile für Maschinenbau-erzeugnisse aus anderen Kunststoffen	t	3	3	1 183	1 132	7 334	7 552
2524 91 250	Technische Teile aus Kunststoffen für elektromechanische Haushaltsgeräte	t	3	3
2524 91 670	Technische Teile aus anderen Kunststoffen für Straßenfahrzeuge	t	2	2
2524 91 930	Technische Teile aus Kunststoffen für andere elektrotechnische Erzeugnisse	t	2	2
26	Glas, Keramik, bearbeitete Steine und Erden		175	169	x	x	909 426	874 285
261	Glas und Glaswaren	m²	12	10	x	x	225 662	186 644
2612	Veredeltes und bearbeitetes Flachglas		8	6	x	x	35 066	28 019
2612 13 300	Mehrschichten-Isolierverglasungen		8	6	1 194 041	941 032	33 985	26 929
2613	Hohlglas	1 000 St	3	3	x	x	.	.
2613 11 280	Flaschen für Nahrungsmittel und Getränke aus nicht gefärbtem Glas mit einem Nenninhalt bis 2,5 l		2	2

2. Produktion ausgewählter Erzeugnisse 2004 und 2005

Melde-Nr. GP 2002	Bezeichnung	Maß- einheit	Betriebe		Produktion			
					Menge		Wert	
			Anzahl		Einheit wie Vorspalte		1000 EUR	
			2004	2005	2004	2005	2004	2005
2615	Sonstiges Glas (einschließlich technischer Glaswaren)	t	2	1
262	Keramik (ohne Ziegel und Baukeramik)	t	4	3	257	211	4 671	4 798
2621	Haushaltswaren und Ziergegenstände aus Keramik	t	3	2	239	.	2 336	.
2630	Keramische Wand-, Bodenfliesen und -platten	m²	1	2
2640	Ziegel und sonstige Baukeramik		9	8	x	x	67 636	63 571
2640 11 130	Hintermauerziegel aus keram. Stoffen	m³	3	3
2640 11 150	Vormauerziegel aus keram. Stoffen	m³	3	2
2651*	Zement	t	3	3
2652*	Kalk	t	3	3
266	Beton -, Zement-, Gips- und Kalksandsteinerzeugnisse		117	114	x	x	446 780	432 451
2661	Vorgefertigte Bauelemente und Gebäude aus Beton oder Kalksandstein (Kunststein)		54	50	x	x	212 058	193 978
2661 11 301	Baublöcke und Mauersteine aus Porenbeton	m³	2	2
2661 11 308	Vollsteine aus Kalksandstein (Kunststein)	m³	3	3	147 873	132 576	9 287	8 417
2661 11 309	Andere Baublöcke und Mauersteine aus Kalksandstein (Kunststein)	m³	4	4	169 698	133 737	14 212	11 769
2661 11 501	Dachsteine aus Beton, großformatig	1 000 St	2	2
2661 11 504	Gehwegplatten und Belagplatten	t	2	3
2661 11 505	Pflaster-, Bord-, Rinnsteine u. ä.	t	15	14	1 502 126	1 384 741	48 243	47 119
2661 12 001	Großformatige Wandbauteile (Wandtafeln)	m²	6	4	387 412	309 262	17 444	14 969
2661 12 003	Großformatige Deckentafeln	m²	10	8	969 717	765 740	20 220	16 178
2661 12 008	Fertigteile konstruktiver Art (z. B. Balken, Stürze, Binder etc.)	t	10	10	176 520	157 848	26 982	24 801
2661 12 009	Andere vorgefertigte Bauelemente	t	12	11	153 237	137 289	25 551	22 437
2661 13 000	Rohre aus Beton	t	3	3
2662	Gipserzeugnisse für den Bau	1 000 m²	5	5	106 055	106 295	128 420	132 126
2662 10 501	Gipskartonplatten gemäß DIN 18180	1 000 m²	4	4	105 738	105 999	126 642	130 218
2663	Frischbeton (Transportbeton)	m³	52	53	1 264 539	1 197 252	58 838	57 916
2664	Mörtel		17	16	x	x	36 070	36 466
2664 10 002	Werk-Nassmörtel; Estrichmörtel	m³	3	2
2664 10 003	Werk-Nassmörtel; Mauermörtel	m³	5	6	3 667	3 881	99	126
2664 10 004	Werk-Nassmörtel; Putzmörtel u. a. Mörtel	m³	4	2
2664 10 005	Werk-Trockenmörtel; Putzmörtel	t	5	5	68 860	56 065	8 126	7 150
2664 10 006	Werk-Trockenmörtel; Edelputz	t	2	2
2664 10 007	Werk-Trockenmörtel; Mauermörtel	t	4	4	76 316	65 588	4 587	3 891
2664 10 008	Werk-Trockenmörtel; Estrichmörtel	t	6	5	179 920	156 434	15 075	13 207
2664 10 009	And. Trockenmörtel, einschl. and. Putzmörtel	t	2	4	.	.	.	6 483

2. Produktion ausgewählter Erzeugnisse 2004 und 2005

Melde-Nr. GP 2002	Bezeichnung	Maß- einheit	Betriebe		Produktion			
					Menge		Wert	
			Anzahl		Einheit wie Vorspalte		1000 EUR	
			2004	2005	2004	2005	2004	2005
2666	Andere Beton-, Zement-, Gips- und Kalksandstein- erzeugnisse		4	4	x	x	11 394	11 965
2670	Natursteinerzeugnisse, a. n. g.	t	1	1
2670 11 000	Bearbeiteter Marmor, Travertin und Alabaster	t	1	1
2670 12 600	Bearbeiteter Granit	t	1	1
2682	Mineralerzeugnisse, a. n. g.		25	25	x	x	56 122	51 801
2682 12 537	Polymerbitumenbahnen	m²	2	2
2682 13 001	Bituminöse Mischungen auf der Grundlage teerhaltiger Bindemittel	t	18	9	1 051 162	447 055	30 102	12 379
2682 13 003	Bituminöse Mischungen auf der Grundlage von Fluxbitumen oder Bitumenemulsionen	t	5	14
27	Metalle und Halbzeug daraus		22	19	x	x	1 436 537	1 541 613
2710*	Roheisen, Roh- und Walzstahl sowie Ferrolegierungen	t	4	4	12 586 206	13 377 693	.	.
	dar. zum Absatz bestimmt	t	4		4 867 950	4 948 956	719 735	756 447
2710 01 100*	Roh- und Spiegeleisen	t	1	1	2 001 837	1 801 461	.	.
	dar. zum Absatz bestimmt	t	1	1	2 556	2 812	.	.
2710 01 210*	Rohstahl in Blöcken, Strangguss, Flüssigstahl in Elektroöfen erzeugt, unlegiert. Stahl	t	3	3	3 024 611	4 083 080	.	.
	dar. zum Absatz bestimmt	t	1	1	1 385 606	1 377 018	.	.
2710 01 220*	Rohstahl in Blöcken, Strangguss, Flüssigstahl nicht in Elektroöfen erzeugt	t	1	1	2 295 635	2 028 010	.	.
	dar. zum Absatz bestimmt	t	1	1	691 521	557 321	.	.
2710 02 110*	Warmbreitband von 600 mm Breite od. mehr	t	1	1	1 566 540	1 518 650	.	.
2710 02 120*	Bandstahl von weniger als 600 mm Breite	t	1	1	37 103	97 862	.	.
2710 02 210*	Blech, auf Warmbreitbandstraßen gewalzt	t	1	1	15 664	18 332	.	.
2710 02 310*	Walzdraht, warmgewalzt	t	2	2	1 432 683	1 392 304	.	.
2710 02 410*	Betonstahl in Stäben, warmgewalzt	t	1	1	509 866	517 057	.	.
2710 02 420*	Anderer Stab- und Flachstahl, warmgewalzt	t	1	1	79 457	84 955	.	.
2710 03 100*	Kaltgewalzte Bleche in Rollen oder Tafeln von 600 mm Breite oder mehr	t	1	1	1 413 183	1 206 869	.	.
	dar. zum Absatz bestimmt	t	1	1	552 824	435 924	.	.
2710 03 200*	Elektroblech und -band in Rollen oder Tafeln von 600 mm Breite oder mehr	t	1	1	37 997	38 410	.	.
2722*	Stahlrohre, Rohrformstücke etc. aus Eisen und Stahl	t	4	2
273*	Andere Erzeugnisse aus Eisen oder Stahl	t	8	8	1 185 094	1 118 777	.	.
	dar. zum Absatz bestimmt	t	8	8	1 064 453	1 009 451	594 126	643 931
2731*	Blankstahl	t	1	1
2732*	Kaltband von weniger als 600 mm Breite	t	1	1	1 012 237	955 668	.	.
	dar. zum Absatz bestimmt	t	1	1	891 856	846 500	.	.
2733*	Kaltprofile	t	4	4
2734*	Draht	t	3	3	116 744	114 982	.	.
	dar. zum Absatz bestimmt	t	3	3	116 484	114 824	84 950	100 579

2. Produktion ausgewählter Erzeugnisse 2004 und 2005

Melde-Nr. GP 2002	Bezeichnung	Maß- einheit	Betriebe		Produktion			
					Menge		Wert	
			Anzahl		Einheit wie Vorspalte		1000 EUR	
			2004	2005	2004	2005	2004	2005
2751*	Eisengießereierzeugnisse dar. zum Absatz bestimmt	t	4	4	30 211	.	.	.
		t	3	2	25 918	.	35 390	.
2752*	Stahlgießereierzeugnisse	t	1	1
2753*	Leichtmetallgießereierzeugnisse	t	4	4	6 930	7 214	38 135	38 884
2754*	Buntmetall-/Schwermetallgießereierzeugnisse	t	2	1
28	Metallerzeugnisse		205	184	x	x	842 482	891 596
281	Stahl- und Leichtmetallbauerzeugnisse		100	86	x	x	265 206	263 397
2811	Stahl- und Leichtmetallbaukonstruktionen		88	76	x	x	234 580	237 561
2811 10 303	Hallen ohne Einbauten aus Eisen oder Stahl	t	1	1
2811 10 309	Andere Fertigteilebauten und bewohnbare Container aus Eisen oder Stahl	t	2	2
2811 22 000	Türme und Gittermaste aus Eisen oder Stahl	t	1	1
2811 23 500	Rollläden u. a. Konstruktionen und Konstruktionsteile aus Stahlblech	t	11	11	8 786	10 796	19 710	26 197
2811 23 611	Sklettkonstruktionen für Hallen aus Eisen oder Stahl	t	5	3	13 084	7 713	17 774	.
2811 23 613	Sklettkonstruktionen für andere Gebäude ect. aus Eisen oder Stahl	t	4	1
2811 23 614	Stütz- und Trägerkonstruktionen für den Anlagenbau aus Eisen oder Stahl	t	4	4	2 912	3 043	5 325	5 649
2811 23 615	Stütz- und Trägerkonstruktionen für andere Zwecke aus Eisen oder Stahl	t	14	11	21 361	21 927	38 610	42 138
2811 23 691	Ortsfeste Gerüstkonstruktionen aus Eisen oder Stahl	t	5	4	.	.	14 095	.
2811 23 692	Dachstühle und Teile dafür aus Eisen od. Stahl	t	1	1
2811 23 696	Abdeckungen und Roste aus gewalzten od. stranggepressten Stahlprofilen od. Rohren	t	4	4	4 677	4 728	8 717	8 825
2811 23 699	Geländer, Treppen ect. - Konstruktionen und zu Konstruktionszwecken vorgearbeitete Stäbe, Profile ect. aus Eisen oder Stahl	t	18	13	8 030	6 771	14 090	10 667
2811 23 701	Skelettkonstruktionen aus Aluminium	t	2	1
2811 23 703	Bauelemente aus Aluminium (ohne Tore, Türen, Fenster)	t	10	7	3 877	3 723	14 967	15 000
2811 23 705	Rollläden aus Aluminium	t	3	3
2811 23 709	Sonstige Konstruktionen und Konstruktionsteile aus Aluminium	t	12	9	3 018	3 168	13 294	13 612
2811 91 000	Installation von selbstproduzierten Metallkonstruktionen		15	14	x	x	23 284	18 676
2812	Ausbauelemente aus Stahl und Aluminium	St	25	18	25 429	24 359	30 626	25 836
2812 10 335	Feuerschutztüren aus Eisen oder Stahl	St	4	2	3 229	.	.	.
2812 10 339	Andere Türen, Tor- und Türschwellen, deren Rahmen und Verkleidungen, aus Eisen oder Stahl	St	6	3	2 532	3 060	2 017	1 683
2812 10 533	Rolltore aus Aluminium	St	4	3	.	1 783	1 453	1 587
2812 10 536	Andere Tore aus Aluminium	St	1	—	.	—	.	—
2812 10 538	Andere Türen, Tor- und Türschwellen, deren Rahmen und Verkleidungen aus Aluminium	St	11	8	2 768	3 751	6 495	7 418
2812 10 570	Fenster mit Verglasung, deren Rahmen und Verkleidungen aus Aluminium	St	17	12	15 170	13 858	13 325	9 549
282	Kessel und Behälter (ohne Dampfkessel)		15	13	x	x	88 086	90 042

2. Produktion ausgewählter Erzeugnisse 2004 und 2005

Melde-Nr. GP 2002	Bezeichnung	Maß- einheit	Betriebe		Produktion			
					Menge		Wert	
			Anzahl		Einheit wie Vorspalte		1000 EUR	
			2004	2005	2004	2005	2004	2005
2821	Tanks, Sammelbehälter u. ä. Behälter aus Eisen, Stahl oder Aluminium		14	12	x	x	58 360	55 758
2821 11 100	Behälter > als 300 l für gasförmige Stoffe aus Eisen oder Stahl	t	1	—	.	—	.	—
2821 11 207	Behälter > als 300 l für flüssige, chemische Stoffe aus Eisen oder Stahl	t	2	1
2821 11 208	Behälter > als 300 l für flüssige Stoffe aus Eisen oder Stahl mit Innenaus- oder Wärmeschutzverkleidung	t	2	1
2821 11 509	Andere Behälter > als 300 l für feste Stoffe aus Eisen oder Stahl	t	2	1
2821 12 300	Behälter für verdichtete und verflüssigte Gase aus Eisen oder Stahl	t	2	2
2821 92 000	Reparatur und Instandhaltung von Tanks, Sammelbehältern u. ä. Behältern		8	6	x	x	29 528	27 282
2822	Heizkörper für Zentralheizungen und -kessel		1	1	x	x	.	.
2830	Dampfkessel (ohne Zentralheizungs-kessel), Kernreaktoren, Teile dafür		13	12	x	x	117 208	131 300
2830 91 000	Installation von Dampfkesseln (ohne Zentralheizungskessel), einschließl. Verlegen von Rohrnetzen aus Metall in Industrieanlagen		7	7	x	x	28 932	25 302
2830 92 000	Reparatur u. Instandhaltung von Dampfkesseln (ohne Zentralheizungs-kessel), und Rohrnetzen aus Metall in Industrieanlagen		6	5	x	x	85 638	103 629
2840	Schmiede-, Blechformteile, gewalzte Ringe und pulvermetallurgische Erzeugnisse	t	9	8	.	.	91 287	102 532
2851	Oberflächenveredlung, Wärmebehandlung und Mechanik, a. n. g.		24	24	x	x	50 200	53 171
2852	Mechanikleistungen, a. n. g.		28	27	x	x	59 606	54 266
2852 10 330	Metalldrehteile für sonstige Maschinenbauerzeugnisse	t	3	5	887	1 071	3 490	5 545
2852 10 700	Metalldrehteile für sonstige Erzeugnisse	t	9	8	7 696	8 474	27 991	30 218
2852 20 001	Schlösser- und Schweißerarbeiten an metallischen Werkstücken		10	7	x	x	18 730	7 021
2852 20 009	Sonstige Mechanikleistungen, a. n. g.		6	7	x	x	9 035	11 096
286	Schneidwaren, Werkzeuge, Schlösser und Beschläge		15	16	x	x	42 846	61 706
2862	Werkzeuge	t	9	10	1 029	1 484	11 644	28 137
2863	Schlösser und Beschläge		5	5	x	x	27 209	28 536
287	Sonstige Eisen-, Blech- u. Metallwaren		20	18	x	x	108 850	117 834
2871	Behälter aus Eisen oder Stahl	St	2	2
2871 11 008	Andere Behälter von 300 l oder weniger aus Eisen oder Stahl	St	1	1

2. Produktion ausgewählter Erzeugnisse 2004 und 2005

Melde-Nr. GP 2002	Bezeichnung	Maß- einheit	Betriebe		Produktion			
					Menge		Wert	
			Anzahl		Einheit wie Vorspalte		1000 EUR	
			2004	2005	2004	2005	2004	2005
2872	Verpackungen und Verschlüsse, aus Eisen, Stahl oder NE-Metall	1 000 St	2	2
2873	Drahtwaren (aus Eisen oder Stahl)		3	3	x	x	16 665	16 097
2873 13 303	Unterstützungskörbe und Deckenträger, geschweißt, für die Betonbewehrung	t	1	1
2874	Schrauben, Niete, Ketten, Federn	t	1	1
2875	Eisen-, Blech- und Metallwaren, a. n. g.		13	11	x	x	49 521	53 359
2875 27 498	Andere Waren aus Eisen oder Stahl, a. n. g.	t	3	3	6 233	6 464	25 875	27 207
2890	Veredlung von Erzeugnissen der Abt. (ohne Oberflächenveredlung etc.), a. n. g.		5	5	x	x	19 194	17 349
29	Maschinen		135	126	x	x	868 512	804 037
291	Maschinen für die Erzeugung und Nutzung von mechanischer Energie		30	29	x	x	222 162	220 052
2911	Verbrennungsmotoren und Turbinen		4	4	x	x	.	.
2912	Pumpen und Kompressoren		13	11	x	x	17 307	14 835
2912 92 005	Reparatur und Instandhaltung von Kompressoren und Vakuumpumpen		4	4	x	x	.	.
2912 92 008	Reparatur und Instandhaltung von anderen Pumpen		10	8	x	x	11 989	10 430
2913	Armaturen		10	10	x	x	102 740	88 374
2913 92 009	Reparatur und Instandhaltung von Armaturen u. ä. Apparaten		5	5	x	x	7 366	7 520
2914	Lager, Getriebe, Zahnräder und Antriebselemente		4	4	x	x	48 180	51 127
292	Sonstige Maschinen für unspezifische Verwendung		50	44	x	x	175 768	165 698
2921	Öfen und Brenner, Teile dafür		4	4	x	x	5 080	4 486
2922	Hebezeuge und Fördermittel		24	21	x	x	90 939	95 266
2922 91 009	Installation von Hebezeugen etc. für andere Zwecke		3	3	x	x	5 066	6 490
2922 92 001	Reparatur und Instandhaltung von Hebezeugen ect. für den Bergbau		2	2	x	x	.	.
2922 92 003	Reparatur und Instandhaltung von Hebezeugen ect. von Aufzügen und Fahrtreppen (nicht für die Bauwirtschaft)		3	3	x	x	.	.
2922 92 009	Reparatur und Instandhaltung von anderen Hebezeugen ect.		12	11	x	x	25 282	24 386
2923	Kälte- und lufttechnische Erzeugnisse für gewerbliche Zwecke		11	9	x	x	19 012	19 901

2. Produktion ausgewählter Erzeugnisse 2004 und 2005

Melde-Nr. GP 2002	Bezeichnung	Maß- einheit	Betriebe		Produktion			
					Menge		Wert	
			Anzahl		Einheit wie Vorspalte		1000 EUR	
			2004	2005	2004	2005	2004	2005
2923 91 009	Installation von anderen kälte- und lufttechnischen Erzeugnissen für gewerbliche Zwecke		4	3	x	x	5 163	5 696
2923 92 009	Reparatur und Instandhaltung von anderen kälte- und lufttechnischen Erzeugnissen für gewerbliche Zwecke		4	4	x	x	3 307	2 885
2924	Maschinen für unspezifische Verwendung, a. n. g.		13	12	x	x	60 737	46 045
293	Maschinen für die Land- und Forstwirtschaft		13	12	x	x	25 945	29 191
2931	Schlepper und andere Zugmaschinen		2	2	x	x	.	.
2931 90 000	Reparatur und Instandhaltung von Schleppern u. a. Zugmaschinen		2	2	x	x	.	.
2932	Sonstige Maschinen für die Land- und Forstwirtschaft und Teile dafür		12	11	x	x	24 829	28 523
2932 92 000	Reparatur und Instandhaltung von land- und forstwirtschaftlichen Maschinen		6	6	x	x	2 966	3 132
294	Werkzeugmaschinen und Teile dafür		8	7	x	x	23 218	29 152
2942	Werkzeugmaschinen für die Metallbearbeitung, Teile dafür		4	4	x	x	5 285	4 923
2942 92 000	Reparatur und Instandhaltung von Werkzeugmaschinen		2	2	x	x	.	.
2943	Werkzeugmaschinen a. n. g., Teile dafür, Zubehör für Werkzeugmaschinen		4	3	x	x	.	.
295	Maschinen für sonstige bestimmte Wirtschafts- zweige/Verwendungszwecke		48	46	x	x	138 259	132 456
2951	Maschinen für die Metallerzeugung, Walzwerkseinrichtungen, Gießmaschinen		7	7	x	x	34 181	42 327
2951 12 301	Teile für Konverter, Gießpfannen, -formen, Gießmaschinen für Gießereien		2	2	x	x	.	.
2951 12 309	Teile für Konverter, Gießpfannen, -formen, Gießmaschinen für and. metallurg. Betriebe		3	3	x	x	9 184	9 675
2951 91 000	Installation von Maschinen für die Metallerzeugung, Walzwerkseinrichtungen, Gießmaschinen		1	—	x	x	.	—
2951 92 009	Reparatur und Instandhaltung von anderen Maschinen für die Metallerzeugung, Walzwerkseinrichtungen		4	3	x	x	.	.
2952	Bergwerks-, Bau- und Baustoffmaschinen und Teile dafür		10	9	x	x	53 350	41 781
2952 61 506	Teile für Krane (ohne Turmdrehkrane)		2	2	x	x	.	.
2952 92 005	Reparatur und Instandhaltung von Bau- und Baustoffmaschinen		4	3	x	x	4 296	6 501

2. Produktion ausgewählter Erzeugnisse 2004 und 2005

Melde-Nr. GP 2002	Bezeichnung	Maß- einheit	Betriebe		Produktion			
					Menge		Wert	
			Anzahl		Einheit wie Vorsepalte		1000 EUR	
			2004	2005	2004	2005	2004	2005
2955	Maschinen für das Papiergewerbe		3	2	x	x	2 215	.
2956	Maschinen für das Druckgewerbe und für sonst. bestimmte Wirtschaftszweige, a. n. g.		27	26	x	x	44 507	41 667
2956 24 750	Formen zum Spritzgießen oder Formpressen für Kunststoffe	St	3	3	158	.	887	1 491
2956 25 979	And. Maschinen, Apparate u. Geräte für zivile Zwecke	St	2	2
2956 26 709	Teile für andere Maschinen mit eigener Funktion für sonst. best. Wirtschaftszweige		14	13	x	x	4 092	4 534
297	Haushaltsgeräte, a. n. g.		4	2	x	x	.	.
2971	Elektrische Haushaltsgeräte und Teile dafür		3	2	x	x	.	.
2971 13 303	Frontlader, Fassungsvermögen bis 6 kg	St	1	1	279 458	324 884	.	.
2971 13 305	Toplader, Fassungsvermögen bis 6 kg	St	1	1	195 078	163 317	.	.
2971 13 700	Wäschetrockner	St	1	1	479 723	275 337	.	.
2972	Nichtelektrische Heiz-, Koch-, Heißwasser u. ä. Geräte für den Haushalt, Teile dafür	St	1	—	.	—	.	—
30	Büromaschinen, Datenverarbeitungs- geräte und -einrichtungen		4	3	x	x	.	.
3001	Büromaschinen	St	1	1
3002	Datenverarbeitungsgeräte und -einrichtungen		3	2	x	x	18 996	.
31	Geräte der Elektrizitätserzeugung und -verteilung u. ä.		54	50	x	x	446 826	484 644
3110	Elektromotoren, Generatoren, Transformatoren und Teile dafür		13	12	x	x	174 940	210 477
3110 42 350	Andere Transformatoren (ohne Mess- wandler) von 1 kVA oder weniger	St	1	1
3110 42 550	Andere Transformatoren (ohne Mess- wandler) von mehr als 1 bis 16 kVA	St	1	—	.	—	.	—
3110 50 800	And. Drossel- und Selbstinduktionsspulen	St	3	1	.	.	4 508	.
3110 61 003	Teile für Elektromotoren und elektrische Generatoren		3	2	x	x	3 864	.
3110 92 000	Reparatur und Instandhaltung von Elektro- motoren, Generatoren und Transformatoren		5	6	x	x	4 802	6 139
3120	Elektrizitätsverteilungs- und -schaltein- richtungen, Teile dafür		29	26	x	x	228 676	216 055
3120 31 730	Motorschaltschränke und Energieverteiler für eine Spannung von 1000 V oder weniger	St	2	4	.	6 438	.	26 488
3120 31 790	Andere Tafeln, Felder, Konsolen u. ä., a. n. g. für eine Spannung von 1000 V oder weniger	St	3	3	.	.	16 451	14 525
3120 32 030	Tafeln, Felder, Konsolen u. ä. für eine Spannung von > als 1000 V bis 72,5 kV	St	2	2
3120 40 905	Andere Teile für Elektrizitätsverteilungs- oder -schalteinrichtungen		3	3	x	x	579	613

2. Produktion ausgewählter Erzeugnisse 2004 und 2005

Melde-Nr. GP 2002	Bezeichnung	Maß- einheit	Betriebe		Produktion			
					Menge		Wert	
			Anzahl		Einheit wie Vorsepalte		1000 EUR	
			2004	2005	2004	2005	2004	2005
3120 91 000	Installation von Elektrizitätsverteilungs- und -schaltanlagen	t	13	11	x	x	47 855	49 003
3120 92 000	Reparatur und Instandhaltung von Elektrizitätsverteilungs- und -schaltanlagen		2	2	x	x	.	.
3130	Isolierte Elektrokabel, -leitungen und -drähte		2	1	x	x	.	.
3150	Elektrische Lampen und Leuchten		6	5	x	x	11 669	11 545
3161	Elektrische Ausrüstungen für Motoren und Fahrzeuge, a. n. g.		3	3	996	1 001	15 530	24 301
3162	Sonstige elektr. Ausrüstungen, a. n. g.	St	9	9	x	x	15 570	22 234
32	Nachrichtentechnik, Rundfunk- und Fernsehgeräte sowie elektronische Bauelemente		28	28	x	x	213 354	237 364
3210	Elektronische Bauelemente		14	13	x	x	168 901	185 202
3220	Nachrichtentechnische Geräte und Einrichtungen		11	13	x	x	37 626	44 743
3220 20 200	Fernsprechapparate		1	1
3220 30 601	Teile für Geräte f. d. Fernsprechtechnik	1 000 St	1	1	x	x	.	.
3220 91 000	Installation von nachrichtentechnischen Geräten und Einrichtungen		7	9	x	x	12 204	15 546
3230	Rundfunk- und Fernsehgeräte, phono- und videotechnische Geräte		4	3	x	x	.	.
3230 52 803	Baugruppen und Teile, bestehend aus zwei oder mehr verbundenen Teilen		2	2	x	x	.	.
33	Medizin-, mess-, steuerungs-, regelungstechnische und optische Erzeugnisse; Uhren		63	60	x	x	341 104	346 568
3310	Medizinische Geräte und orthopädische Vorrichtungen	St	38	36	x	x	93 590	82 135
3310 17 350	Künstliche Gelenke		1	1
3310 17 590	Andere Waren der Zahnprothetik		24	25	x	x	36 727	27 963
3310 17 900	Andere Prothesen und andere Waren der Prothetik		2	1	x	x	.	.
3320	Mess-, Kontroll-, Navigations- u. ä. Instrumente und Vorrichtungen		13	13	x	x	134 688	142 706
3330	Planung, Montage, Reparatur u. Instandhaltung von industr. Prozeß-Steuerungseinrichtungen (Dauerbetrieb-Steuerungseinrichtungen)	1 000 St	9	9	x	x	46 025	45 812
3340	Optische und fotografische Geräte		5	4	x	x	66 425	75 535
3340 11 550	Brillengläser aus Glas etc., Einstärken- gläser mit Korrektionswirkung, beide Flächen fertig bearbeitet		3	3	1 375	1 454	27 722	32 378




2. Produktion ausgewählter Erzeugnisse 2004 und 2005




Melde-Nr. GP 2002	Bezeichnung	Maß- einheit	Betriebe		Produktion			
					Menge		Wert	
			Anzahl		Einheit wie Vorspalte		1000 EUR	
			2004	2005	2004	2005	2004	2005
3340 11 590	Brillengläser aus Glas etc., Mehr- stärkengläser mit Korrektionswirkung, beide Flächen fertig bearbeitet	1 000 St	3	3	876	898	29 981	32 588
34	Kraftwagen und Kraftwagenteile		22	24	x	x	939 351	760 890
3410	Kraftwagen und Kraftwagenmotoren	St	2	2	x	x	.	.
3410 23 303	PKW mit einem Hubraum von mehr als 1500 cm³ bis 2000 cm³	St	1	1
3410 41 300	LKW mit Kolbenverbrennungsmotor, mit Selbstzündung (Dieselmotor) mit einem zulässigen Gesamtgewicht von 5 t -20 t	St	1	1
3420	Karosserien, Aufbauten und Anhänger		10	11	x	x	56 512	65 076
3420 10 507	Karosserien für Einachsschlepper u. a. LKW (ohne Tankwagenaufbauten)	St	5	5	585	691	9 462	11 001
3420 23 095	Andere Anhänger mit einem zulässigen Gesamtgewicht von mehr als 10 t	St	1	1
3420 30 900	Andere Teile für Anhänger		3	5	x	x	.	.
3430	Teile und Zubehör für Kraftwagen u. Verbren- nungsmotoren mit Fremd- od. Selbstzündung		11	12	x	x	454 750	457 383
3490	Veredlung von Erzeugnissen dieser Güterabteilung		2	2	x	x	.	.
35	Sonstige Fahrzeuge		20	19	x	x	1 154 887	1 153 961
3511	Schiffe (ohne Boote und Yachten)		2	2	x	x	.	.
3520	Schienenfahrzeuge		11	11	x	x	450 999	315 938
3520 20 300	Triebwagen und Schienenbusse mit Stromspeisung aus dem Stromnetz	St	1	1	288	48	.	.
3520 20 900	And. Triebwagen u. Schienenbusse (ohne solche mit Stromspeisung a. d. Stromnetz)	St	1	1	1	105	.	.
3520 91 000	Reparatur und Instandhaltung von Schienenfahrzeugen		7	7	x	x	52 970	39 928
3520 92 001	Umbau von Schienenfahrzeugen		2	2	x	x	.	.
3530*	Luft- und Raumfahrzeuge		6	5	x	x	.	.
3530 12 301*	Turbostrahltriebwerke mit einer Schubkraft von > 25 kN für zivile und halböffentliche Luftfahrzeuge	St	1	1	178	167	.	.
3530 91 001	Reparatur und Instandhaltung von Luftfahrzeugen sowie von Motoren und Triebwerken dafür, für zivile Zwecke		6	5	x	x	192 129	229 066
3543	Behindertenfahrzeuge, Teile und Zubehör		1	1	x	x	.	.
36	Möbel, Schmuck, Musikinstrumente, Sportgeräte, Spielwaren und sonstige Erzeugnisse		32	30	x	x	271 151	304 389
361	Möbel		23	22	x	x	250 565	286 377
3611	Sitzmöbel		4	4	x	x	.	.

2. Produktion ausgewählter Erzeugnisse 2004 und 2005

Melde-Nr. GP 2002	Bezeichnung	Maß- einheit	Betriebe		Produktion			
					Menge		Wert	
			Anzahl		Einheit wie Vorspalte		1000 EUR	
			2004	2005	2004	2005	2004	2005
3611 12 103	Mehrsitzige gepolsterte Anbauelemente (auch Sofas und Couchs)	St	3	3
3611 12 593	Polstersessel etc. mit Gestell aus Holz	St	1	1
3612	Büro- und Ladenmöbel	St	9	8	158 134	215 020	50 309	73 332
3612 12 300	Büroholzschreibtische mit einer Höhe von 80 cm oder weniger	St	4	4	34 993	.	.	.
3612 12 550	Holzschränke, Regale u. a. Holzmöbel für Büros, mit einer Höhe von 80 cm od. weniger	St	4	3	10 098	8 379	1 498	1 382
3612 12 730	Kombinierte Systemschränkelemente mit einer Höhe von mehr als 80 cm	St	3	3	6 553	7 534	1 949	2 379
3612 12 750	Andere Holzschränke mit einer Höhe von mehr als 80 cm	St	4	4	.	.	7 009	.
3612 12 990	And. Büroholzmöbel von mehr als 80 cm Höhe	St	2	2
3612 13 000	Holzmöbel für Läden von mehr als 80 cm Höhe	St	3	2	4 464	.	8 505	.
3613	Küchenmöbel aus Holz	St	2	2
3614	Sonstige Möbel		12	12	x	x	95 309	102 408
3630	Musikinstrumente		1	1	x	x	.	.
3640	Sportgeräte		3	2	x	x	.	.
366	Sonstige Erzeugnisse		5	5	x	x	9 635	8 020
37	Sekundärrohstoffe		27	28	x	x	341 046	324 929
3710*	Metallische Sekundärrohstoffe		14	14	x	x	294 423	271 822
3710 27 100*	Sekundärrohstoffe aus Eisen- und Stahlschrott	t	13	13	875 808	781 424	135 536	105 080
3710 27 423*	Sekundärrohstoffe aus Abfällen und Schrott von Aluminium	t	11	11	31 729	32 512	34 665	36 656
3710 27 433*	Sekundärrohstoffe aus Abfällen und Schrott aus Blei, Zink oder Zinn	t	9	9	9 173	9 353	5 244	6 506
3710 27 443*	Sekundärrohstoffe aus Abfällen und Schrott aus Kupfer	t	11	11	34 273	37 867	29 201	42 331
3710 27 452*	Sekundärrohstoffe aus Abfällen und Schrott aus Nickel	t	7	6
3720*	Nichtmetallische Sekundärrohstoffe	t	17	18	1 771 221	1 942 019	46 624	53 107
3720 14 301*	Sekundärrohstoffe aus Bauschutt ect.	t	6	6	690 877	605 667	3 364	2 856
3720 21 126*	Sekundärrohstoffe aus Altmaterialien u. Rest- stoffen aus Papier, Karton und Pappe	t	3	4	370 251	494 690	7 924	10 654
3720 24 166*	Sekundärrohstoffe aus Abfällen, Schnitzel, Bruch von Kunststoffen	t	6	5	70 884	59 248	18 815	16 755

Veröffentlichungen des Landesbetriebes für Datenverarbeitung und Statistik (Land Brandenburg) im Februar 2006

Veröffentlichungen können beim Landesbetrieb für Datenverarbeitung und Statistik Brandenburg - Dezernat Informationsmanagement -
Postfach 60 10 52, 14410 Potsdam (Dortustraße 46), Fax: 0331 39-418, E-Mail: vertrieb@lds.brandenburg.de bezogen werden.
Medium der Veröffentlichungen:  - Print,  - Disketten,  - CD-ROM, [www](http://www.lds-bb.de/ldsbb/download) - kostenloser Download unter www.lds-bb.de/ldsbb/download.

Kennziffer	Titel	Preis in EUR		
		www		 / 
	Eheschließungen, Geborene und Gestorbene			
A II 1 - m 10/05	- Oktober 2005	X	5,15	20,00
A II 1 - m 11/05	- November 2005	X	5,15	20,00
A II 2 - j/05	Gerichtliche Ehelösungen 2005	X	6,00	20,00
A V 1 - j/05	Gebiets- und Namensänderungen 01.01.2005 bis 01.01.2006	X	5,30	20,00
A VI 7 - m 12/05	Arbeitsmarkt, Dezember 2005	X	6,35	20,00
C I 1 - j/05	Bodennutzung der landwirtschaftlichen Betriebe 2005, Endgültiges Ergebnis	X	5,25	20,00
C III 1/2 - j/05	Viehbestände am 03. Mai 2005, Repräsentative Erhebung - Endgültiges Ergebnis	X	5,30	20,00
C III 1/3 - j/05	Viehbestände am 03. Mai 2005, Rinder und Schweine, Repräsentative Erhebung	X	5,20	20,00
	Milcherzeugung und Milchverwendung			
C III 3 - m 05/05	- Mai 2005	X	5,15	20,00
C III 3 - m 06/05	- Juni 2005	X	5,15	20,00
C III 3 - m 07/05	- Juli 2005	X	5,15	20,00
C III 3 - m 08/05	- August 2005	X	5,15	20,00
C III 3 - m 09/05	- September	X	5,15	20,00
C III 3 - m 10/05	- Oktober	X	5,15	20,00
C III 6; 7 - vj 4/2005	Legehennenhaltung, Eierzeugung und Schlachtungen von Geflügel 2005	X	5,35	20,00
	Verarbeitendes Gewerbe sowie Bergbau und Gewinnung von Steinen und Erden			
E I 1; 3 - m 12/05	- Betriebsergebnisse und Auftragseingangsindex, Dezember 2005	X	7,15	20,00
E I 2 - m 12/05	- Produktionsindex, Dezember 2005	X	5,70	20,00
E II 1 - m 12/05	Vorbereitende Baustellenarbeiten, Hoch- und Tiefbau (Bauhauptgewerbe)			
	- Dezember und Jahr 2005	X	6,15	20,00
E III 1 - vj 4/05	Bauinstallation und Sonstiges Ausbaugewerbe 4. Vierteljahr und Jahr 2005	X	5,45	20,00
G I 1 - m 12/05	Umsatz und Beschäftigung im Einzelhandel sowie Kraftfahrzeughandel -Messzahlen-			
	- Dezember 2005, Vorläufiges Ergebnis	X	5,40	20,00
	Aus- und Einfuhr			
G III 1; 3 - m 11/05	- November 2005, Vorläufige Ergebnisse		3,30	
G III 1; 3 - m 12/05	- Dezember 2005, Vorläufige Ergebnisse		3,30	
G IV 3 - m 12/05	Umsatz und Beschäftigung im Gastgewerbe -Messzahlen-			
	- Dezember 2005, Vorläufiges Ergebnis	X	5,50	20,00
	Straßenverkehrsunfälle			
H I 1 - m 12/05	- Dezember 2005, Vorläufiges Ergebnis	X	5,15	20,00
H I 1 - m 12/05	- Dezember 2005, Endgültiges Ergebnis		3,30	
H I 1 - j/05	- Endgültiges Ergebnis 2005		10,10	
H I 4 - vj 4/05	Personenverkehr mit Bussen und Bahnen 4. Vierteljahr 2005	X	5,15	20,00
M I 2 - m 02/06	Verbraucherpreisindex, Februar 2006	X	6,45	20,00
Verzeichnis	Verzeichnis der Ämter, Gebietsstand: 01.01.2006		6,25	21,25
Verzeichnis	Verzeichnis der allgemein bildenden Schulen 2005/2006		11,50	26,50