



E I 5 – j / 04

Verarbeitendes Gewerbe sowie Bergbau und Gewinnung von Steinen und Erden im Land Brandenburg 2004

Produktion ausgewählter Erzeugnisse

Herausgeber:

Landesbetrieb für Datenverarbeitung und Statistik • Dez. Informationsmanagement • PF 60 10 52
14410 Potsdam • Telefon: 0331 39-444 • Fax: 0331 39-418 • info@lds.brandenburg.de • www.lds-bb.de

Erschienen im März 2005

Preis Printversion: 6,10 EUR

© Landesbetrieb für Datenverarbeitung und Statistik, Potsdam, 2005

Für nichtgewerbliche Zwecke sind Vervielfältigung und unentgeltliche Verbreitung, auch auszugsweise, mit Quellenangabe gestattet.
Die Verbreitung, auch auszugsweise, über elektronische Systeme/Datenträgern bedarf der vorherigen Zustimmung.
Alle übrigen Rechte bleiben vorbehalten.

Inhaltsverzeichnis

Seite

| | |
|--|----|
| Erläuterungen | 2 |
| 1. Wert der zum Absatz bestimmten Produktion nach Hauptgruppen und Güterabteilungen im Verarbeitenden Gewerbe (einschl. Bergbau und Gewinnung von Steinen und Erden) im Land Brandenburg 2003 und 2004 | 4 |
| 2. Produktion ausgewählter Erzeugnisse 2003 und 2004 | |
| Abt. 10 Kohle und Torf | 5 |
| Abt. 11 Erdöl und Erdgas; Dienstleistungen bei der Gewinnung von Erdöl und Erdgas | 5 |
| Abt. 14 Steine und Erden; sonstige Bergbauerzeugnisse | 5 |
| Abt. 15 Nahrungs- und Futtermittel sowie Getränke | 5 |
| Abt. 17 Textilien | 8 |
| Abt. 18 Bekleidung | 9 |
| Abt. 19 Leder und Lederwaren | 9 |
| Abt. 20 Holz sowie Holz-, Kork und Flechtwaren (ohne Möbel) | 9 |
| Abt. 21 Papier, Pappe und Waren daraus | 10 |
| Abt. 22 Verlags- und Druckerzeugnisse, bespielte Ton-, Bild- und Datenträger | 10 |
| Abt. 23 Kokerei- und Mineralölerzeugnisse; Spalt- und Brutstoffe | 11 |
| Abt. 24 Chemische Erzeugnisse | 11 |
| Abt. 25 Gummi- und Kunststoffwaren | 11 |
| Abt. 26 Glas, Keramik, bearbeitete Steine und Erden | 12 |
| Abt. 27 Metalle und Halbzeug daraus | 14 |
| Abt. 28 Metallerzeugnisse | 14 |
| Abt. 29 Maschinen | 17 |
| Abt. 30 Büromaschinen, Datenverarbeitungsgeräte und -einrichtungen | 19 |
| Abt. 31 Geräte der Elektrizitätserzeugung und -verteilung u. ä. | 19 |
| Abt. 32 Nachrichtentechnik, Rundfunk- und Fernsehgeräte sowie elektronische Bauelemente | 19 |
| Abt. 33 Medizin-, mess-, steuerungs-, regelungstechnische und optische Erzeugnisse; Uhren | 20 |
| Abt. 34 Kraftwagen und Kraftwagenteile | 20 |
| Abt. 35 Sonstige Fahrzeuge | 21 |
| Abt. 36 Möbel, Schmuck, Musikinstrumente, Sportgeräte, Spielwaren und sonstige Erzeugnisse | 21 |
| Abt. 37 Sekundärrohstoffe | 22 |

Erläuterungen

Ziel der Statistik

Die Ergebnisse der Vierteljährlichen Produktionserhebung im Verarbeitenden Gewerbe (einschl. Bergbau und Gewinnung von Steinen und Erden) vermitteln einen umfassenden Überblick über die Produktionsleistung dieses wichtigen Wirtschaftsbereiches.

Mit der Einführung des „Systematischen Güterverzeichnisses für Produktionsstatistiken, Ausgabe 1995 (GP 95)“ werden die Ergebnisse dieser Erhebung innerhalb des Binnenmarktes der Europäischen Union (EU) zwischen allen Mitgliedstaaten und darüber hinaus mit den Ergebnissen der Außen- und Innenhandelsstatistik weitgehend vergleichbar. Sie können auf nationaler und internationaler Ebene zur Beobachtung der kurz-, mittel- und langfristigen Konjunkturverläufe und Strukturveränderungen, für handels- und zollpolitische Zwecke sowie in Verbindung mit der Außenhandelsstatistik zur Beobachtung und Analyse der Märkte verwendet werden.

Rechtsgrundlagen

- Gesetz über die Statistik im Produzierenden Gewerbe (ProdGewStatG) in der Fassung der Bekanntmachung vom 21. März 2002 (BGBl. I S. 1181), geändert durch Artikel 104 der Verordnung vom 25. November 2003 (BGBl. I S. 2304),
- Verordnung (EWG) Nr. 3924/91 des Rates vom 19. Dezember 1991 zur Einführung einer Gemeinschaftserhebung über die Produktion von Gütern (Abl. EG Nr. L 374 S. 1), geändert durch Anhang II Nr. 8 der Verordnung (EG) Nr. 1882/2003 des Europäischen Parlaments und des Rates vom 29. September 2003 (Abl. EU Nr. L 284 S. 1)
- Verordnung (EG) Nr. 912/2004 der Kommission vom 29. April 2004 zur Durchführung der Verordnung (EWG) Nr. 3924/91 des Rates zur Einführung einer Gemeinschaftserhebung über die Produktion von Gütern (ABl. EU Nr. L 163 S. 71),
- Bundesstatistikgesetz (BStatG) vom 22. Januar 1987 (BGBl. I S. 462, 565), zuletzt geändert durch Artikel 16 des Gesetzes vom 21. August 2002 (BGBl. I. S. 3322)

Als Grundlage der Erhebung und der Gliederung der Daten gilt ab 1. Januar 2002 das „Güterverzeichnis für Produktionsstatistiken, Ausgabe 2002 (GP 2002)“.

Berichtskreis, Ausnahmen von der Erfassungsgrenze

Der Berichtskreis der Vierteljährlichen Produktionserhebung umfasst Betriebe des Verarbeitenden Gewerbes (einschl. Bergbau und Gewinnung von Steinen und Erden) von Unternehmen des Produzierenden Gewerbes mit im Allgemeinen 20 und mehr Beschäftigten sowie Betriebe des Verarbeitenden Gewerbes (einschl. Bergbau und Gewinnung von Steinen und Erden) mit im Allgemeinen 20 und mehr Beschäftigten von Unternehmen der übrigen Wirtschaftsbereiche, einschließlich des produzierenden Handwerks.

Aus Gründen einer besseren Repräsentation ist bei folgenden Branchen der Steine- und Erdenindustrie sowie des Ernährungsgewerbes die Erfassungsgrenze auf 10 und mehr tätige Personen herabgesetzt worden:

- 14.11 Gewinnung von Naturwerksteinen und Natursteinen, a. n. g.
- 14.21 Gewinnung von Kies und Sand
- 15.20 Fischverarbeitung
- 15.31 Verarbeitung von Kartoffeln
- 15.32 Herstellung von Frucht- und Gemüsesäften
- 15.33 Verarbeitung von Obst und Gemüse, a.n.g.
- 15.71 Herstellung von Futtermitteln für Nutztiere
- 15.72 Herstellung von Futtermitteln für sonstige Tiere
- 15.91 Herstellung von Spirituosen
- 15.92 Alkoholbrennerei
- 15.97 Herstellung von Malz
- 15.98 Mineralbrunnen, Herstellung von Erfrischungsgetränken
- 26.63 Herstellung von Transportbeton

Für den Wirtschaftszweig 20.10 „Säge-, Hobel- und Holzimprägnierwerke“ gilt als Erfassungsgrenze ein Jahreseinschnitt von mindestens 5000 Kubikmeter Rohholz (im Festmaß).

Grundsätzlich nicht einbezogen werden im Rahmen dieser Statistik die öffentlichen Versorgungsbetriebe sowie die Betriebe des Baugewerbes.

Methodische Hinweise

Die zum Absatz bestimmte Produktion wird nach Menge und Wert ausgewiesen. Soweit in Einzelfällen auch die zur Weiterverarbeitung im gleichen Unternehmen bestimmte Produktion erfasst wird, sind die Positionen durch einen Stern(*) hinter der Meldenummer gekennzeichnet. Hierbei fehlen die Werte, da die zur Weiterverarbeitung bestimmte Produktion nur mengenmäßig erhoben wird.

Zu beachten ist, dass die Produktion von Zuliefererzeugnissen, die im Güterverzeichnis nicht mit einem Stern(*) gekennzeichnet sind, nicht erfasst wird, sofern diese Zuliefererzeugnisse in einem anderen Betrieb des gleichen Unternehmens (bei Mehrländerunternehmen auch außerhalb des Landes Brandenburg) weiterverarbeitet werden. Das hat zur Folge, dass Strukturveränderungen von Unternehmen (Ausgründungen einzelner Unternehmen oder Verlust der juristischen Selbständigkeit) auch Einfluss auf die statistisch erfassten Produktionsmengen und -werte haben.

Das Güterverzeichnis für Produktionsstatistiken, Ausgabe 2002 (GP 2002) wurde auf der Basis der Vorgängerausgabe GP 95 behutsam weiterentwickelt, so dass Brüche in den Zeitreihen soweit wie möglich vermieden werden können. Hierbei kann es sich z. B. um Änderungen von Meldenummern und Maßeinheiten handeln, aber auch um textliche Korrekturen und Ergänzungen.

Definitionen

Produktion: Alle im Berichtsvierteljahr fertiggestellten und zum Absatz bestimmten Erzeugnisse. Hierzu zählen auch Lohnarbeit, Veredlung, Reparaturen und Instandhaltungen sowie Installationen und Montagen.

Zum Absatz bestimmte Produktion: Verkaufsfähiger, für den Markt bestimmter Produktionsausstoß (ohne Handelsware und umgepackte Ware) einschließlich Lohnarbeit.

Wert der zum Absatz bestimmten Produktion: Die Bewertung erfolgt unter Zugrundelegung des jeweiligen Verkaufspreises ab Werk einschließlich der Verpackungskosten. Nicht einbezogen sind die in Rechnung gestellte Umsatz- und Verbrauchsteuer, gesondert in Rechnung gestellte Frachtkosten, den Kunden gewährte Rabatte.

Zur Weiterverarbeitung bestimmte Produktion: Mengen von selbsthergestellten Erzeugnissen, die im berichtenden Betrieb, in einem anderen Betrieb desselben Unternehmens oder im Lohnauftrag in einem anderen Unternehmen zu einem anderen Erzeugnis verarbeitet bzw. in ein anderes Erzeugnis eingebaut werden.

Veröffentlichungen

Ergebnisse der Vierteljährlichen Produktionserhebungen für das Bundesgebiet werden vom Statistischen Bundesamt in der Fachserie 4, Reihe 3.1 „Produktion im Produzierenden Gewerbe“ veröffentlicht.

Zeichenerklärung (nach DIN 55301)

- nichts vorhanden (genau Null)
- . Zahlenwert unbekannt oder geheim zu halten
- x Tabellenfach gesperrt, weil Aussage nicht sinnvoll
- a.n.g. anderweitig nicht genannt

**1. Wert der zum Absatz bestimmten Produktion nach Hauptgruppen und Güterabteilungen
im Verarbeitenden Gewerbe (einschl. Bergbau und Gewinnung von Steinen und Erden)
im Land Brandenburg 2003 und 2004**

| Abt. Nr. | <u>Hauptgruppe</u> Güterabteilung | Wert der zum Absatz bestimmten Produktion | |
|-------------|---|---|-------------------|
| | | 2003 | 2004 |
| | | 1 000 EUR | |
| A | Erzeugnisse der Vorleistungsgüterproduzenten | 6 543 884 | 7 254 113 |
| B | Investitionsgüterproduzenten | 3 334 108 | 3 744 345 |
| GG | Gebrauchsgüterproduzenten | 595 384 | 612 261 |
| VG | Verbrauchsgüterproduzenten | 2 478 723 | 2 553 374 |
| EN | Energie | 667 692 | 715 237 |
| 10 | Kohle und Torf | . | . |
| 11 | Erdöl, Erdgas, Dienstleistungen bei der Gewinnung von Erdöl und Erdgas | . | . |
| 14 | Steine und Erden; sonstige Bergbauerzeugnisse | 62 864 | 61 019 |
| 15 | Nahrungs- und Futtermittel sowie Getränke | 2 223 148 | 2 306 887 |
| 16 | Tabakerzeugnisse | — | — |
| 17 | Textilien | 46 190 | 38 214 |
| 18 | Bekleidung | 13 058 | 8 755 |
| 19 | Leder und Lederwaren | . | . |
| 20 | Holz sowie Holz-, Kork und Flechtwaren (ohne Möbel) | 740 870 | 858 552 |
| 21 | Papier, Pappe und Waren daraus | 568 440 | 625 840 |
| 22 | Verlags- und Druckerzeugnisse, bespielte Ton-, Bild- und Datenträger | 410 217 | 402 067 |
| 23 | Kokerei- und Mineralölerzeugnisse, Spalt- und Brutstoffe | . | . |
| 24 | Chemische Erzeugnisse | 1 048 950 | 1 214 397 |
| 25 | Gummi und Kunststoffwaren | 761 236 | 766 589 |
| 26 | Glas, Keramik, bearbeitete Steine und Erden | 904 379 | 909 426 |
| 27 | Metalle und Halbzeug daraus | 1 269 630 | 1 436 537 |
| 28 | Metallerzeugnisse | 850 869 | 842 482 |
| 29 | Maschinen | 814 144 | 868 512 |
| 30 | Büromaschinen, Datenverarbeitungsgeräte und -einrichtungen | 98 757 | . |
| 31 | Geräte der Elektrizitätserzeugung und -verteilung u. ä. | 383 739 | 446 826 |
| 32 | Nachrichtentechnik, Rundfunk- und Fernsehgeräte, elektronische Bauelemente | 199 695 | 213 354 |
| 33 | Medizin-, mess-, steuerungs-, regelungs- technische und optische Erzeugnisse; Uhren | 369 886 | 341 104 |
| 34 | Kraftwagen und Kraftwagenteile | 589 503 | 939 351 |
| 35 | Sonstige Fahrzeuge | 1 106 122 | 1 154 887 |
| 36 | Möbel, Schmuck, Musikinstrumente, Sportgeräte, Spielwaren und sonstige Erzeugnisse | 241 844 | 271 151 |
| 37 | Sekundärrohstoffe | 233 461 | 341 046 |
| C | Bergbau und Gewinnung von Steinen und Erden | . | . |
| D | Verarbeitendes Gewerbe | . | . |
| | Land Brandenburg | 13 619 788 | 14 879 327 |

2. Produktion ausgewählter Erzeugnisse 2003 und 2004

| Melde-Nr. GP 2002 | Bezeichnung | Maß- einheit | Betriebe | | Produktion | | | |
|----------------------|---|-----------------|------------|------------|------------------------|----------|------------------|------------------|
| | | | | | Menge | | Wert | |
| | | | Anzahl | | Einheit wie Vorsepalte | | 1000 EUR | |
| | | | 2003 | 2004 | 2003 | 2004 | 2003 | 2004 |
| 10 | Kohle und Torf | | 3 | 4 | x | x | . | . |
| 1020 10 300* | Braunkohle Heizwert < 23.865 kJ/kg | 1 000 t | 1 | 1 | 40 486 | 41 308 | . | . |
| | dar. zum Absatz bestimmt | 1 000 t | 1 | 1 | 38 702 | 39 425 | . | . |
| 1020 10 500* | Braunkohlenbriketts | 1 000 t | 1 | 1 | 1 260 | 1 351 | . | . |
| | dar. zum Absatz bestimmt | 1 000 t | 1 | 1 | 1 258 | 1 314 | . | . |
| 11 | Erdöl und Erdgas; Dienstleistungen bei der Gewinnung von Erdöl und Erdgas | | 1 | 1 | x | x | . | . |
| 14 | Steine und Erden; sonstige Bergbauerzeugnisse | | 39 | 40 | x | x | 62 864 | 61 019 |
| 1410* | Natursteine, nicht gebrochen | t | 6 | 9 | . | . | . | . |
| | dar. zum Absatz bestimmt | t | 6 | 9 | . | . | 7 687 | 7 375 |
| 1421 | Kies und Sand, gebrochene Natursteine | 1 000 t | 37 | 38 | 14 772 | 13 612 | 55 175 | 53 644 |
| 1421 11 500 | Kieselsaure Sande und Quarzsande | 1 000 t | 3 | 3 | 715 | 633 | 7 986 | 7 696 |
| 1421 11 903 | Bausand z.B. als Betonzuschlag (ohne metallhaltige Sande) | 1 000 t | 23 | 24 | 5 101 | 5 003 | 11 698 | 10 699 |
| 1421 11 909 | Anderer natürliche Sande für Wege- und Bahnbau (ohne metallhaltige Sande) | 1 000 t | 15 | 15 | 1 684 | 1 346 | 3 339 | 2 580 |
| 1421 12 133 | Baukies z.B. als Betonzuschlag | 1 000 t | 10 | 11 | 2 613 | 2 346 | 8 095 | 7 723 |
| 1421 12 139 | Anderer Kies | 1 000 t | 12 | 14 | . | . | . | . |
| 1421 12 303 | Brechsande und Körnungen | 1 000 t | 1 | 1 | . | . | . | . |
| 1421 12 309 | Anderer gebrochene Natursteine | 1 000 t | 13 | 12 | 1 246 | 763 | 5 835 | 4 464 |
| 1421 12 930 | Körnungen, Splitt von anderen Steinen | 1 000 t | 6 | 6 | 2 136 | 2 254 | 9 854 | 11 043 |
| 15 | Nahrungs- und Futtermittel sowie Getränke | | 158 | 152 | x | x | 2 223 148 | 2 306 887 |
| 151 | Fleisch und Fleischerzeugnisse | | 50 | 49 | x | x | 614 846 | 609 113 |
| 1511* | Fleisch (ohne Geflügel) | | | | | | | |
| | dar. zum Absatz bestimmt | | 32 | 32 | x | x | 277 377 | 292 032 |
| 1511 11 403* | Kalbfleisch von Rindern bis 150 kg | t | 6 | 6 | 122 | . | . | . |
| 1511 11 405* | Rindfleisch von Rindern über 150 kg | t | 1 | 3 | . | . | . | . |
| | dar. zum Absatz bestimmt | t | 1 | 3 | . | . | . | 170 |
| 1511 11 900* | Anderer frische oder gekühlte Rindfleischteile | t | 23 | 24 | . | . | . | . |
| | dar. zum Absatz bestimmt | t | 23 | 24 | . | . | 49 223 | 53 287 |
| 1511 13 300* | Frische oder gekühlte Schweinekörper (ganze oder halbe Tierkörper) | t | 7 | 8 | . | . | . | . |
| | dar. zum Absatz bestimmt | t | 7 | 8 | . | . | . | . |
| 1511 13 500* | Frischer oder gekühlter Schweine- schinken oder -schultern und Teile davon, mit Knochen | t | 5 | 5 | . | . | . | . |
| 1511 13 900* | Anderes frisches oder gekühltes Schweinefleisch | t | 24 | 25 | 86 686 | 86 216 | . | . |
| | dar. zum Absatz bestimmt | t | 24 | 25 | 86 208 | 85 452 | 154 246 | 164 109 |
| 1511 15 000* | Frisches oder gekühltes Lamm- oder Schafffleisch | t | 5 | 5 | . | . | . | . |
| 1511 19 009* | Genießbare Schlachtnabenerzeugnisse für andere Zwecke | t | 6 | 6 | . | . | . | . |
| 1511 24 000 | Rohe Häute, Felle, (frisch, gesalzen) | St | 2 | 1 | . | . | . | . |
| 1511 30 300 | Schweinespeck ohne magere Teile | t | 3 | 2 | . | . | . | . |

2. Produktion ausgewählter Erzeugnisse 2003 und 2004

| Melde-Nr. GP 2002 | Bezeichnung | Maß- einheit | Betriebe | | Produktion | | | |
|----------------------|--|-----------------|----------|------|-----------------------|---------|----------|---------|
| | | | | | Menge | | Wert | |
| | | | Anzahl | | Einheit wie Vorspalte | | 1000 EUR | |
| | | | 2003 | 2004 | 2003 | 2004 | 2003 | 2004 |
| 1511 30 508* | Schweineschmalz für andere Zwecke | t | 5 | 4 | . | . | . | . |
| 1511 30 700* | Fett von Rindern, Kälbern, Schafen etc. | t | 2 | 1 | . | . | . | . |
| 1511 40 300* | Därme, Blasen, Mägen von anderen Tieren | t | 2 | 2 | . | . | . | . |
| 1511 40 900* | Andere Rohabfälle, ungenießbar | t | 2 | 3 | . | 5 628 | . | 106 |
| 1512* | Geflügel und Tiere, a.n.g. | | 6 | 7 | x | x | 123 231 | 103 643 |
| 1513 | Verarbeitetes Fleisch | | 42 | 41 | x | x | 214 238 | 213 439 |
| 1513 11 100 | Schweineschinken und -schultern und Teile mit Knochen (gesalzen etc.) | t | 23 | 22 | . | . | . | . |
| 1513 11 300 | Schweinebauch, Teile (gesalzen etc.) | t | 14 | 13 | 796 | 333 | . | 1 027 |
| 1513 11 500 | Anderes Schweinefleisch (gesalzen etc.) | t | 24 | 22 | 3 783 | 3 277 | 11 580 | 10 339 |
| 1513 11 700 | Rind- und Kalbfleisch (gesalzen etc.) | t | 3 | 3 | 516 | 283 | 2 545 | 1 447 |
| 1513 11 900 | Anderes Fleisch (gesalzen, geräuchert etc.) | t | 4 | 4 | . | . | . | . |
| 1513 12 130 | Leberwürste | t | 18 | 16 | 377 | 373 | 1 710 | 1 640 |
| 1513 12 151 | Rohwürste, frisch | t | 29 | 29 | 3 497 | 4 331 | 19 359 | 23 786 |
| 1513 12 153 | Kochwürste, frisch | t | 29 | 29 | 2 061 | 2 582 | 8 369 | 9 839 |
| 1513 12 155 | Brühwürste, frisch | t | 30 | 30 | 14 190 | 12 794 | 53 603 | 48 240 |
| 1513 12 330 | Zubereitungen aus Truthühnerfleisch | t | 2 | 2 | . | . | . | . |
| 1513 12 350 | Zubereitungen von anderem Geflügel | t | 4 | 3 | . | 1 004 | . | 3 618 |
| 1513 12 430 | Andere Zubereitungen aus Schweinefleisch, Schinken und Teile davon | t | 6 | 7 | 173 | 235 | 1 096 | 1 427 |
| 1513 12 530 | Fleischsalat | t | 10 | 9 | 741 | . | 2 653 | 4 316 |
| 1513 12 590 | Andere Zubereitungen von Schweinefleisch | t | 11 | 11 | 20 887 | 20 383 | 36 826 | 36 733 |
| 1513 12 603 | Rindfleischsalat | t | 4 | 3 | 3 | 3 | 29 | 29 |
| 1513 12 609 | Andere Zubereitungen aus Rind- oder Kalbfleisch | t | 3 | 3 | 5 159 | 6 278 | 19 388 | 23 237 |
| 1513 12 900 | Andere Zubereitung aus Fleisch (einschl. Zubereitungen aus Blut aller Tierarten) | t | 3 | 3 | 51 | 64 | 218 | 262 |
| 1513 90 000 | Kochen und Verarbeitungsservice für Fleischprodukte | | 3 | 2 | x | x | . | . |
| 153 | Obst und Gemüseerzeugnisse | | 17 | 15 | x | x | 267 305 | 273 127 |
| 1531 | Kartoffeln und Kartoffelerzeugnisse | t | 2 | 1 | . | . | . | . |
| 1532 | Frucht- und Gemüsesäfte | 1 000 l | 3 | 3 | . | . | . | . |
| 1532 10 240 | Tomatensaft, nicht gegoren (ohne Zusatz von Alkohol) | 1 000 l | 3 | 3 | . | . | . | . |
| 1532 10 260 | Apfelsaft, nicht gegoren (ohne Zusatz von Alkohol) | 1 000 l | 3 | 3 | 4 349 | 7 929 | 3 125 | 4 856 |
| 1532 10 291 | Fruchtsaft aus anderen Früchten (ohne Zusatz von Zucker) | 1 000 l | 3 | 3 | . | . | . | . |
| 1532 10 295 | Gemüsesaft aus Karotten oder Möhren | 1 000 l | 2 | 2 | . | . | . | . |
| 1532 10 303 | Mischungen von Fruchtsäften mit Zusatz von Vitaminen | 1 000 l | 3 | 3 | 1 426 | . | 1 124 | . |
| 1533 | Verarbeitetes Obst und Gemüse | t | 12 | 11 | 234 529 | 244 313 | 225 612 | 228 876 |
| 1533 14 610 | Sauerkraut, ohne Essig zubereitet oder haltbar gemacht, nicht gefroren | t | 2 | 2 | . | . | . | . |
| 1533 15 001 | Gurken, in Essig haltbar gemacht | t | 6 | 6 | 58 864 | 60 044 | 52 335 | 52 573 |
| 1533 15 005 | Rote Beete, mit Essig haltbar gemacht | t | 2 | 1 | . | . | . | . |
| 1533 15 009 | Anderes Gemüse und andere Früchte, mit Essig haltbar gemacht | t | 5 | 5 | 12 144 | 10 997 | 12 644 | 12 343 |
| 1533 25 505 | Andere Fruchtkonserven (Ananas, Birnen usw., haltbar gemacht) | t | 2 | 2 | . | . | . | . |
| 1542 | Öle und Fette, raffiniert | t | 2 | 1 | . | . | . | . |

2. Produktion ausgewählter Erzeugnisse 2003 und 2004

| Melde-Nr. GP 2002 | Bezeichnung | Maß- einheit | Betriebe | | Produktion | | | |
|----------------------|---|-----------------|----------|------|-----------------------|---------|----------|---------|
| | | | | | Menge | | Wert | |
| | | | Anzahl | | Einheit wie Vorspalte | | 1000 EUR | |
| | | | 2003 | 2004 | 2003 | 2004 | 2003 | 2004 |
| 1543 | Margarine u. ä. Nahrungsfette | t | 1 | 1 | . | . | . | . |
| 1551 | Milch und Milcherzeugnisse (ohne Speiseeis) | | 6 | 6 | x | x | 374 933 | 356 258 |
| 1551 11 300* | Milch und Rahm mit Fettgehalt von 1% oder weniger (nicht eingedickt etc.) | 1 000 l | 5 | 5 | 41 485 | . | 9 329 | . |
| 1551 11 400* | Milch und Rahm mit Fettgehalt von mehr als 1%, höchstens 3% (nicht eingedickt etc.) | 1 000 l | 3 | 4 | 70 396 | 56 758 | 27 785 | 21 306 |
| 1551 11 600* | Milch und Rahm mit Fettgehalt von mehr als 1%, höchstens 6% (nicht eingedickt etc.) | 1 000 l | 5 | 5 | 238 849 | 240 558 | 93 290 | 88 659 |
| 1551 12 000* | Rahm mit Fettgehalt von mehr als 6% (nicht eingedickt oder gesüßt) | 1 000 l | 5 | 5 | 33 270 | 33 101 | 47 852 | 45 992 |
| 1551 20 309* | Milch <1,5 % Fettgehalt in Gebinden >2,5 kg | t | 2 | 2 | . | . | . | . |
| 1551 30 300 | Butter und andere Fettstoffe aus Milch von 85% Fettgehalt oder weniger | t | 1 | 1 | . | . | . | . |
| 1551 40 300* | Frischkäse (nicht gereift, einschl. Molkenkäse und Quark) | t | 2 | 1 | . | . | . | . |
| 1551 51 040 | Milch und Rahm (eingedickt, ohne Zusatz von Zucker) | t | 4 | 4 | 48 501 | 62 749 | 40 868 | 51 165 |
| 1551 52 430 | Sauermilch etc., ohne Früchte, Nüsse oder Kakao, flüssig | t | 2 | 2 | . | . | . | . |
| 1551 52 450 | Sauermilch etc., mit Früchte, Nüsse oder Kakao, flüssig | t | 2 | 2 | . | . | . | . |
| 1551 52 650 | Buttermilch, flüssig | t | 1 | 1 | . | . | . | . |
| 1552 | Speiseeis | 1 000 l | 1 | 1 | . | . | . | . |
| 156 | Mahl- und Schälmlühlenerzeugnisse; Stärke und Stärkeerzeugnisse | | 5 | 5 | x | x | 116 435 | 112 410 |
| 1561* | Mahl- und Schälmlühlenerzeugnisse | t | 2 | 2 | . | . | . | . |
| 1562* | Stärke und Stärkeerzeugnisse dar. zum Absatz bestimmt | t | 3 | 3 | . | . | . | . |
| | | t | 3 | 3 | . | . | . | . |
| 1571 | Futtermittel für Nutztiere | t | 11 | 10 | 549 446 | 578 873 | 110 666 | 119 040 |
| 1571 10 330 | Zubereitung für die Fütterung von Schweinen | t | 11 | 9 | 201 155 | 202 098 | 36 276 | 39 098 |
| 1571 10 353 | Zubereitung für die Fütterung von Rindern | t | 9 | 8 | 154 012 | 182 348 | 34 630 | 38 717 |
| 1571 10 355 | Zubereitung für die Fütterung von Kälbern | t | 8 | 7 | 14 472 | 15 757 | 2 717 | 2 981 |
| 1571 10 370 | Zubereitung für die Fütterung von Geflügel | t | 9 | 9 | 169 482 | 167 166 | 34 441 | 35 240 |
| 1571 10 390 | Zubereitung für die Fütterung von anderen Nutztieren | t | 8 | 7 | 10 325 | 11 504 | 2 602 | 3 004 |
| 158 | Sonstige Nahrungsmittel (ohne Getränke) | | 67 | 65 | x | x | 407 573 | 456 642 |
| 1581 | Backwaren (ohne Dauerbackwaren) | | 48 | 48 | x | x | 185 101 | 189 267 |
| 1581 11 000 | Frisches Brot, Brötchen u.ä., ohne Zusatz von Honig, Eiern, Käse oder Früchten | t | 47 | 48 | 139 246 | 143 278 | 130 319 | 139 623 |
| 1581 12 000 | Feine Backwaren, gesüßt, auch gefroren (ohne Dauerbackwaren) | | 44 | 45 | x | x | 54 783 | 49 643 |
| 1582 | Dauerbackwaren | t | 8 | 7 | . | . | 16 034 | . |
| 1583* | Zucker | t | 1 | 1 | 71 986 | 85 937 | . | . |
| 1586* | Kaffe und Tee, Kaffee-Ersatz | t | 1 | 1 | . | . | . | . |

2. Produktion ausgewählter Erzeugnisse 2003 und 2004

| Melde-Nr. GP 2002 | Bezeichnung | Maß- einheit | Betriebe | | Produktion | | | |
|----------------------|--|-----------------|-----------|-----------|-----------------------|------------|---------------|---------------|
| | | | | | Menge | | Wert | |
| | | | Anzahl | | Einheit wie Vorspalte | | 1000 EUR | |
| | | | 2003 | 2004 | 2003 | 2004 | 2003 | 2004 |
| 1587 | Würzen und Soßen | | 4 | 3 | x | x | 20 106 | 18 774 |
| 1587 12 300 | Tomatenketchup und andere Tomatensoße | t | 4 | 3 | 20 626 | 20 818 | 17 739 | 16 656 |
| 1588 | Homogenisierte Nahrungsmittelzubereitungen, i.A.E., zur Ernährung von Kindern oder zum Diätgebrauch, Inhalt von 250 g oder weniger | t | 2 | 2 | . | . | . | . |
| 1589 | Sonstige Nahrungsmittel, a. n. g. | | 5 | 5 | x | x | 67 693 | 78 804 |
| 159 | Getränke | | 13 | 12 | x | x | 303 058 | 362 097 |
| 1591 | Spirituosen | hl | 1 | 1 | . | . | . | . |
| 1594 | Apfelwein und sonstige Fruchtweine; alkoholhaltige Mischgetränke, a. n. g. | hl | 2 | 2 | . | . | . | . |
| 1596 | Bier (ohne Treber aus Brauerei, Brennerei etc.) | hl | 5 | 4 | 1 056 087 | 1 456 828 | 42 247 | 43 428 |
| 1598 | Mineralwasser, Erfrischungsgetränke u. a. nicht alkoholhaltige Getränke | hl | 10 | 10 | 10 647 407 | 14 294 570 | 260 254 | 317 964 |
| 1598 11 301* | Natürliches Mineralwasser (ohne Heilwasser) | hl | 6 | 6 | 5 560 173 | 7 215 220 | 92 388 | 105 816 |
| 1598 12 301 | Cola und Colamischgetränke (Limonade, nicht brennwertvermindert) | hl | 5 | 5 | 1 095 225 | 1 815 411 | 35 624 | 53 543 |
| 1598 12 303 | Fruchtsafthaltige Limonade (nicht brennwertvermindert) | hl | 5 | 5 | 1 172 469 | 1 686 097 | 28 623 | 42 285 |
| 1598 12 305 | Bittergetränke, Limonaden | hl | 4 | 3 | 222 370 | 807 604 | 5 801 | 18 383 |
| 1598 12 306 | Limonaden sonstiger Art | hl | 5 | 5 | 1 560 219 | 1 623 891 | 49 300 | 47 956 |
| 1598 12 308 | Mineralstoffgetränke | hl | 3 | 3 | 252 374 | . | 10 786 | . |
| 1598 12 309 | Brausen u. a. Erfrischungsgetränke (z.B. aromatisierte Wässer) | hl | 6 | 6 | . | . | . | . |
| 1598 12 554 | Nektare aus anderen Früchten | hl | 3 | 3 | . | . | . | . |
| 1598 12 591 | Fruchtsaftgetränke, kohlenstofffrei (nicht brennwertgemindert) | hl | 3 | 3 | 222 301 | . | 15 999 | . |
| 1598 12 593 | Fruchtsaftgetränke, kohlenstoffhaltig (nicht brennwertvermindert) | hl | 3 | 2 | 24 831 | . | 2 325 | . |
| 1598 12 599 | Andere nichtalkoholhaltige Getränke (ohne Milchfettgehalt, ohne Nektars) | hl | 1 | 1 | . | . | . | . |
| 17 | Textilien | | 11 | 10 | x | x | 46 190 | 38 214 |
| 1710* | Textile Spinnstoffe und Garne | t | 2 | 2 | . | . | . | . |
| 1720* | Gewebe | t 1 000 m² | 3 | 2 | 37 911 75 821 | . | 23 124 | . |
| 1730 | Textilveredlung | m² | 1 | 1 | . | . | . | . |
| 1740 | Konfektionierte Textilwaren (ohne Bekleidung) | | 5 | 4 | x | x | 2 680 | . |
| 1740 22 100 | Planen und Markisen | t | 3 | 3 | . | . | . | . |
| 1750 | Andere Textilerzeugnisse (ohne Maschenware) | t | 1 | 1 | . | . | . | . |

2. Produktion ausgewählter Erzeugnisse 2003 und 2004

| Melde-Nr. GP 2002 | Bezeichnung | Maß- einheit | Betriebe | | Produktion | | | |
|----------------------|--|-----------------|-----------|-----------|-----------------------|-----------|----------------|----------------|
| | | | | | Menge | | Wert | |
| | | | Anzahl | | Einheit wie Vorspalte | | 1000 EUR | |
| | | | 2003 | 2004 | 2003 | 2004 | 2003 | 2004 |
| 18 | Bekleidung | | 6 | 7 | x | x | 13 058 | 8 755 |
| 1821 | Arbeits- und Berufsbekleidung | St | 2 | 2 | . | . | . | . |
| 1822 | Oberbekleidung (ohne Arbeits- und Berufsbekleidung) | St | 3 | 4 | 397 798 | 150 371 | 4 263 | 1 780 |
| 1822 33 390 | Jacken aus anderen Spinnstoffen, für Frauen und Mädchen | St | 1 | 2 | . | . | . | . |
| 1822 34 790 | Kleider aus anderen Spinnstoffen, für Frauen und Mädchen | St | 1 | 2 | . | . | . | . |
| 1822 34 890 | Röcke und Hosenröcke aus anderen Spinnstoffen, für Frauen und Mädchen | St | 2 | 1 | . | . | . | . |
| 1823 | Wäsche | St | 5 | 6 | 132 131 | 77 582 | 1 236 | 804 |
| 1824 | Bekleidung und Bekleidungs- zubehör, a. n. g. | | 2 | 3 | x | x | . | . |
| 19 | Leder und Lederwaren | | 3 | 3 | x | x | . | . |
| 1920 | Lederwaren (ohne Lederbekleidung u. Schuhe) | | 2 | 2 | x | x | . | . |
| 1930 | Schuhe | | 2 | 2 | x | x | . | . |
| 20 | Holz sowie Holz-, Kork und Flechtwaren (ohne Möbel) | | 49 | 46 | x | x | 740 870 | 858 552 |
| 2010* | Holz, gesägt, auch gehobelt oder imprägniert | | 16 | 16 | x | x | 113 119 | 120 192 |
| 2010 10 320* | Nadelschnittholz > als 6 mm Dicke, geschliffen, keilverzinkt (auch gehobelt oder geschliffen) | m³ | 1 | 1 | . | . | . | . |
| 2010 10 340* | Nadelschnittholz von mehr als 6 mm Dicke, gehobelt (nicht keilverzinkt oder geschliffen) | m³ | 2 | 2 | . | . | . | . |
| 2010 10 370* | Kiefernchnittholz etc. > als 6 mm Dicke dar. zum Absatz bestimmt | m³ | 5 | 5 | 655 415 | . | . | . |
| 2010 10 507* | Laubschnittholz > als 6 mm Dicke, anders bearbeitet (z.B. nur gesägt, gesäumt etc.) | m³ | 5 | 5 | 590 001 | . | . | . |
| 2010 21 103* | Leisten aus Nadelholz | m | 2 | 2 | . | . | . | . |
| 2010 23 030* | Nadelholz (in Form von Plättchen- oder Schnitzeln) | t | 5 | 5 | 321 587 | . | 7 971 | . |
| 2010 40 050* | Sägespäne | | 8 | 8 | x | x | 2 886 | 2 326 |
| 2010 90 000 | Imprägnieren von Holz | | 4 | 4 | x | x | 184 | 173 |
| 2020* | Sperrholz, Span- und Faser- platten, Furnierblätter etc. | m³ | 7 | 9 | 1 902 436 | 2 269 260 | 480 954 | 590 879 |
| 2030 | Konstruktionsteile, Fertigbauteile, Ausbau- elemente und Fertigteilbauten aus Holz | | 30 | 27 | x | x | 142 791 | 144 394 |
| 2030 11 100 | Fenster, -türen, Rahmen u. Verkleidungen | St | 13 | 10 | 67 382 | 53 949 | 23 790 | 16 225 |
| 2030 11 501 | Türblätter | St | 11 | 8 | . | . | 6 105 | 6 515 |
| 2030 11 505 | Türzargen, Türverkleidungen, Türschwellen | St | 3 | 2 | . | . | . | . |
| 2030 13 030 | Andere Bautischlerwaren, Wandelemente | m³ | 2 | 2 | . | . | . | . |
| 2030 13 050 | Andere Bautischlerwaren, Treppen | St | 3 | 2 | 1 238 | . | 3 734 | . |
| 2030 13 090 | Andere Bautischlerwaren | | 9 | 9 | x | x | 14 842 | 14 632 |
| 2030 20 003 | Vorgefertigte Gebäude, Ein- und Zweifamilienhäuser | m² | 3 | 3 | 52 299 | 64 535 | 34 817 | . |
| | | St | | | 349 | 433 | | |

2. Produktion ausgewählter Erzeugnisse 2003 und 2004

| Melde-Nr. GP 2002 | Bezeichnung | Maß- einheit | Betriebe | | Produktion | | | |
|----------------------|--|-----------------|-----------|-----------|------------------------|-------------------|----------------|----------------|
| | | | | | Menge | | Wert | |
| | | | Anzahl | | Einheit wie Vorsepalte | | 1000 EUR | |
| | | | 2003 | 2004 | 2003 | 2004 | 2003 | 2004 |
| 2030 20 009 | Andere vorgefertigte Gebäude (z.B. Gartenhäuser) | m² St | 1 | 1 | . | . | . | . |
| 2040 | Verpackungsmittel, Lagerbehälter und Ladungsträger, aus Holz | | 2 | 1 | x | x | . | . |
| 2050 | Andere Holzwaren | | 2 | 2 | x | x | . | . |
| 21 | Papier, Pappe und Waren daraus | | 23 | 24 | x | x | 568 440 | 625 840 |
| 2112* | Papier, Karton und Pappe | t | 7 | 7 | x | x | 397 059 | 444 336 |
| 2121* | Wellpapier und -pappe, Verpackungs- mittel aus Papier, Karton und Pappe dar. zum Absatz bestimmt | t t | 9 9 | 10 10 | 98 172 65 040 | 107 239 72 878 | . | . |
| 2121 13 000 | Schachteln und Kartons aus Wellpapier oder Wellpappe | t | 2 | 3 | . | 43 347 | . | 32 927 |
| 2121 14 070 | Displays (Trays) aus Karton oder Vollpappe | t | 2 | 2 | . | . | . | . |
| 2122 | Haushalts-, Hygiene- und Toilettenartikel aus Zellstoff, Papier und Pappe | t | 4 | 4 | 25 446 | 30 522 | 63 115 | 63 272 |
| 2123 | Schreibwaren und Bürobedarf aus Papier, Karton und Pappe | | 1 | 1 | . | . | . | . |
| 2124 | Tapeten | Rollen | 1 | 1 | . | . | . | . |
| 2125 | Andere Waren aus Papier, Karton und Pappe | t | 2 | 2 | . | . | . | . |
| 22 | Verlags- und Druckerzeugnisse, bespielte Ton-, Bild- u. Datenträger | | 33 | 34 | x | x | 410 217 | 402 067 |
| 2211 | Buch- und Musikverlagserzeugnisse | 1 000 St | 5 | 5 | . | . | 16 880 | 15 584 |
| 2212 | Tageszeitungen u. a. periodische Druck- schriften, mindestens viermal wöchentlich erscheinend (einschl. Sonntagszeitungen) | 1 000 St | 6 | 6 | 213 080 | 211 547 | 155 828 | 152 783 |
| 2213 | Zeitungen u. a. periodische Druck- schriften, weniger als viermal wöchentlich erscheinend | | 8 | 8 | x | x | 45 128 | 46 344 |
| 2215 | Sonstige Verlagserzeugnisse | | 2 | 2 | x | x | . | . |
| 222 | Druckereileistungen | | 19 | 20 | x | x | 186 335 | 181 420 |
| 2221 | Druck von Tageszeitungen u. a. periodische Druckschriften, mindestens viermal wöchent- lich erscheinend (einschl. Sonntagszeitungen) | | 5 | 5 | x | x | 29 843 | 28 968 |
| 2222 | Drucke, a. n. g. | | 13 | 14 | x | x | 154 889 | 150 928 |
| 2222 20 500 | Ordner, Schnellhefter, Einbände, andere als Buchhüllen, und Aktendeckel | | 1 | 1 | x | x | . | . |

2. Produktion ausgewählter Erzeugnisse 2003 und 2004

| Melde-Nr. GP 2002 | Bezeichnung | Maß- einheit | Betriebe | | Produktion | | | |
|----------------------|---|-----------------|-----------|-----------|------------------------|----------|------------------|------------------|
| | | | | | Menge | | Wert | |
| | | | Anzahl | | Einheit wie Vorsepalte | | 1000 EUR | |
| | | | 2003 | 2004 | 2003 | 2004 | 2003 | 2004 |
| 2225 | Sonstige druckbezogene Dienstleistungen | | 1 | 1 | x | x | . | . |
| 23 | Kokerei- und Mineralölerzeugnisse; Spalt- und Brutstoffe | | 2 | 2 | x | x | . | . |
| 2320 11 500 | Motorenbenzin (einschl. Flugbenzin), unverbleit | 1 000 t | 1 | 1 | 2 858 | 2 794 | . | . |
| 2320 14 000* | Flugturbinenkraftstoff u. a. Leuchtöl | 1 000 t | 1 | 1 | 242 | 289 | . | . |
| 2320 15 500 | Dieselmotorenkraftstoff (Erdöldestillat, 180° C - 380° C, für Straßen- und Schienenfahrzeuge) | 1 000 t | 1 | 1 | 2 905 | 3 117 | . | . |
| 2320 15 700* | Leichtes Heizöl (Erdöldestillat, 180° C - 380° C, zur Erzeugung von Wärme und Dampf) | 1 000 t | 1 | 1 | 1 956 | 1 416 | . | . |
| 2320 17 700* | Heizöle schwer (Schwefelgehalt > als 1 GHT) | 1 000 t | 1 | 1 | 1 137 | 1 260 | . | . |
| 24 | Chemische Erzeugnisse | | 34 | 32 | x | x | 1 048 950 | 1 214 397 |
| 241 | Chemische Grundstoffe | | 15 | 11 | x | x | 456 053 | 490 200 |
| 2411* | Anorganische Industriegase | | 4 | 3 | x | x | 14 661 | . |
| 2411 11 600* | Stickstoff | 1 000 m³ | 3 | 2 | 172 590 | . | . | . |
| | dar. zum Absatz bestimmt | | 3 | 2 | 100 733 | . | 2 956 | . |
| 2411 11 700* | Sauerstoff | 1 000 m³ | 3 | 2 | 274 698 | . | 10 797 | . |
| 2412* | Farbstoffe und Pigmente | t | 1 | 1 | . | . | . | . |
| 2413* | Sonstige anorganische Grundstoffe und Chemikalien | | 5 | 5 | x | x | 12 085 | 12 623 |
| 2414* | Sonstige organische Grundstoffe und Chemikalien | t | 3 | 3 | . | . | 10 766 | 12 476 |
| 2416* | Kunststoffe, in Primärform | t | 7 | 5 | 364 827 | 374 343 | . | . |
| | dar. zum Absatz bestimmt | t | 7 | 5 | 337 191 | 347 026 | 417 780 | 449 928 |
| 2420 | Schädlingsbekämpfungsmittel und Pflanzenschutzmittel, Desinfektionsmittel | kg-Wirkstoff | 2 | 2 | . | . | . | . |
| 2430 | Anstrichmittel, Druckfarben und Kitte | t | 5 | 5 | 77 797 | 79 459 | 105 642 | 101 573 |
| 2442 | Pharmazeutische Spezialitäten und sonstige pharmazeutische Erzeugnisse | | 6 | 5 | x | x | 75 175 | 82 129 |
| 2451 | Seifen, Wasch-, Reinigungs- und Poliermittel | | 3 | 2 | x | x | 6 313 | . |
| 2452 | Duftstoffe und Körperpflegemittel | | 4 | 4 | x | x | 6 207 | 6 112 |
| 2466 | Sonstige chemische Erzeugnisse, a. n. g. | t | 8 | 9 | 123 679 | 629 003 | 116 018 | 140 993 |
| 2470* | Chemiefasern | t | 4 | 4 | 71 299 | 69 190 | . | . |
| | dar. zum Absatz bestimmt | t | 4 | 4 | 68 907 | 67 290 | 136 364 | 134 911 |
| 25 | Gummi- und Kunststoffwaren | | 75 | 75 | x | x | 761 236 | 766 589 |
| 251 | Gummiwaren | | 12 | 13 | x | x | 242 823 | 216 050 |
| 2511 | Bereifungen aus Kautschuk | 1000 St | 1 | 1 | 3 227 | 3 288 | . | . |
| 2513 | Andere Gummiwaren (ohne Bereifungen) | | 11 | 12 | x | x | 113 515 | 119 294 |

2. Produktion ausgewählter Erzeugnisse 2003 und 2004

| Melde-Nr. GP 2002 | Bezeichnung | Maß- einheit | Betriebe | | Produktion | | | |
|----------------------|--|-----------------|------------|------------|-----------------------|-----------|----------------|----------------|
| | | | | | Menge | | Wert | |
| | | | Anzahl | | Einheit wie Vorspalte | | 1000 EUR | |
| | | | 2003 | 2004 | 2003 | 2004 | 2003 | 2004 |
| 252 | Kunststoffwaren | | 63 | 63 | x | x | 375 822 | 375 198 |
| 2521* | Platten, Folien, Schläuche und Profile aus Kunststoff | | 14 | 16 | x | x | . | . |
| | dar. zum Absatz bestimmt | | 14 | 16 | x | x | 121 152 | 121 144 |
| 2521 41 200 | Andere Tafeln, etc. aus Zellkunststoff aus anderem Polystyrol | t | 3 | 3 | 11 574 | 11 466 | 26 266 | 28 063 |
| 2521 41 500* | Andere Tafeln etc. aus Zellkunststoff aus Polyurethanen | t | 3 | 3 | 6 875 | 7 859 | 20 539 | 22 545 |
| 2522 | Verpackungsmittel aus Kunststoffen | | 7 | 6 | x | x | 83 551 | 80 475 |
| 2522 15 230 | Andere Spulen, Spindeln, Hülsen etc. aus Kunststoffen | t | 1 | 1 | . | . | . | . |
| 2523 | Baubedarfsartikel aus Kunststoff | | 31 | 29 | x | x | 88 590 | 80 274 |
| 2523 14 550 | Fenster u. deren Rahmen etc. aus Kunststoffen | St | 25 | 22 | 299 582 | 260 558 | 62 904 | 55 544 |
| 2523 14 570 | Türen und ihre Rahmen, Verkleidungen etc. aus Kunststoffen | St | 12 | 10 | 9 525 | 8 687 | 4 298 | 3 795 |
| 2523 14 700 | Fensterläden, Jalousien etc., Teile davon, aus Kunststoffen | St | 6 | 7 | 46 834 | 64 590 | 8 848 | 9 714 |
| 2524 | Andere Kunststoffwaren | t | 15 | 16 | 19 238 | 20 124 | 82 529 | 93 305 |
| 2524 91 170 | Technische Teile für Maschinenbau-erzeugnisse aus anderen Kunststoffen | t | 3 | 3 | 1 118 | 1 183 | 6 899 | 7 334 |
| 2524 91 250 | Technische Teile aus Kunststoffen für elektromechanische Haushaltsgeräte | t | 2 | 3 | . | . | . | . |
| 2524 91 670 | Technische Teile aus anderen Kunststoffen für Straßenfahrzeuge | t | 2 | 2 | . | . | . | . |
| 2524 91 930 | Technische Teile aus Kunststoffen für andere elektrotechnische Erzeugnisse | t | 3 | 2 | 595 | . | 6 428 | . |
| 26 | Glas, Keramik, bearbeitete Steine und Erden | | 178 | 175 | x | x | 904 379 | 909 426 |
| 261 | Glas und Glaswaren | | 12 | 12 | x | x | 231 958 | 225 662 |
| 2612 | Veredeltes und bearbeitetes Flachglas | m² | 8 | 8 | x | x | 37 395 | 35 066 |
| 2612 13 300 | Mehrschichten-Isolierverglasungen | m² | 8 | 8 | 1 099 030 | 1 194 041 | 36 300 | 33 985 |
| 2613 | Hohlglas | | 3 | 3 | x | x | . | . |
| 2613 11 280 | Flaschen für Nahrungsmittel und Getränke aus nicht gefärbtem Glas mit einem Nenninhalt bis 2,5 l | 1 000 St | 2 | 2 | . | . | . | . |
| 2615 | Sonstiges Glas (einschließlich technischer Glaswaren) | t | 2 | 2 | . | . | . | . |
| 262 | Keramik (ohne Ziegel und Baukeramik) | t | 5 | 4 | 462 | 257 | 5 445 | 4 671 |
| 2621 | Haushaltswaren und Ziergegenstände aus Keramik | t | 4 | 3 | 446 | 239 | 3 453 | 2 336 |

2. Produktion ausgewählter Erzeugnisse 2003 und 2004

| Melde-Nr. GP 2002 | Bezeichnung | Maß- einheit | Betriebe | | Produktion | | | |
|----------------------|---|-----------------|----------|------|-----------------------|-----------|----------|---------|
| | | | | | Menge | | Wert | |
| | | | Anzahl | | Einheit wie Vorspalte | | 1000 EUR | |
| | | | 2003 | 2004 | 2003 | 2004 | 2003 | 2004 |
| 2630 | Keramische Wand-, Bodenfliesen und -platten | m² | 1 | 1 | . | . | . | . |
| 2640 | Ziegel und sonstige Baukeramik | | 9 | 9 | x | x | 63 500 | 67 636 |
| 2640 11 130 | Hintermauerziegel aus keram. Stoffen | m³ | 3 | 3 | . | . | . | . |
| 2640 11 150 | Vormauerziegel aus keram. Stoffen | m³ | 3 | 3 | . | . | 5 543 | . |
| 2651* | Zement | t | 3 | 3 | . | . | . | . |
| 2652* | Kalk | t | 3 | 3 | . | . | . | . |
| 266 | Beton -, Zement-, Gips- und Kalksandsteinerzeugnisse | | 117 | 117 | x | x | 428 309 | 446 780 |
| 2661 | Vorgefertigte Bauelemente und Gebäude aus Beton oder Kalksandstein (Kunststein) | | 53 | 54 | x | x | 225 190 | 212 058 |
| 2661 11 301 | Baublöcke und Mauersteine aus Porenbeton | m³ | 2 | 2 | . | . | . | . |
| 2661 11 308 | Vollsteine aus Kalksandstein (Kunststein) | m³ | 3 | 3 | 161 856 | 147 873 | 9 897 | 9 287 |
| 2661 11 309 | Andere Baublöcke und Mauersteine aus Kalksandstein (Kunststein) | m³ | 4 | 4 | 157 495 | 169 698 | 11 503 | 14 212 |
| 2661 11 501 | Dachsteine aus Beton, großformatig | 1 000 St | 2 | 2 | . | . | . | . |
| 2661 11 504 | Gehwegplatten und Belagplatten | t | 2 | 2 | . | . | . | . |
| 2661 11 505 | Pflaster-, Bord-, Rinnsteine u. ä. | t | 15 | 15 | 1 806 543 | 1 502 126 | 55 629 | 48 243 |
| 2661 12 001 | Großformatige Wandbauteile (Wandtafeln) | m² | 5 | 6 | 466 384 | 387 412 | 17 558 | 17 444 |
| 2661 12 003 | Großformatige Deckentafeln | m² | 10 | 10 | 1 130 568 | 969 717 | 21 377 | 20 220 |
| 2661 12 008 | Fertigteile konstruktiver Art (z. B. Balken, Stürze, Binder etc.) | t | 9 | 10 | 207 998 | 176 520 | 32 659 | 26 982 |
| 2661 12 009 | Andere vorgefertigte Bauelemente | t | 11 | 12 | 166 998 | 153 237 | 24 631 | 25 551 |
| 2661 13 000 | Rohre aus Beton | t | 4 | 3 | 98 721 | . | 8 626 | . |
| 2662 | Gipserzeugnisse für den Bau | 1 000 m² | 5 | 5 | 90 100 | 106 055 | 95 922 | 128 420 |
| 2662 10 501 | Gipskartonplatten gemäß DIN 18180 | 1 000 m² | 4 | 4 | 89 939 | 105 738 | 95 031 | 126 642 |
| 2663 | Frischbeton (Transportbeton) | m³ | 54 | 52 | 1 287 734 | 1 264 539 | 60 179 | 58 838 |
| 2664 | Mörtel | | 19 | 17 | x | x | 38 532 | 36 070 |
| 2664 10 002 | Werk-Nassmörtel; Estrichmörtel | m³ | 4 | 3 | . | . | . | . |
| 2664 10 003 | Werk-Nassmörtel; Mauermörtel | m³ | 6 | 5 | 4 923 | 3 667 | 144 | 99 |
| 2664 10 004 | Werk-Nassmörtel; Putzmörtel u. a. Mörtel | m³ | 4 | 4 | . | . | . | . |
| 2664 10 005 | Werk-Trockenmörtel; Putzmörtel | t | 6 | 5 | 73 502 | 68 860 | 8 366 | 8 126 |
| 2664 10 006 | Werk-Trockenmörtel; Edelputz | t | 3 | 2 | . | . | . | . |
| 2664 10 007 | Werk-Trockenmörtel; Mauermörtel | t | 5 | 4 | 97 854 | 76 316 | 5 634 | 4 587 |
| 2664 10 008 | Werk-Trockenmörtel; Estrichmörtel | t | 7 | 6 | 205 127 | 179 920 | 16 519 | 15 075 |
| 2664 10 009 | And. Trockenmörtel, einschl. and. Putzmörtel | t | 2 | 2 | . | . | . | . |
| 2666 | Andere Beton-, Zement-, Gips- und Kalksandstein- erzeugnisse | | 3 | 4 | x | x | 8 485 | 11 394 |
| 2670 | Natursteinerzeugnisse, a. n. g. | t | 4 | 1 | . | . | 4 416 | . |
| 2670 11 000 | Bearbeiteter Marmor, Travertin und Alabaster | t | 3 | 1 | . | . | . | . |
| 2670 12 600 | Bearbeiteter Granit | t | 4 | 1 | . | . | . | . |
| 2682 | Mineralerzeugnisse, a. n. g. | | 24 | 25 | x | x | 65 034 | 56 122 |
| 2682 12 537 | Polymerbitumenbahnen | m² | 2 | 2 | . | . | . | . |

2. Produktion ausgewählter Erzeugnisse 2003 und 2004

| Melde-Nr. GP 2002 | Bezeichnung | Maß- einheit | Betriebe | | Produktion | | | |
|----------------------|---|-----------------|------------|------------|-----------------------|------------|------------------|------------------|
| | | | | | Menge | | Wert | |
| | | | Anzahl | | Einheit wie Vorspalte | | 1000 EUR | |
| | | | 2003 | 2004 | 2003 | 2004 | 2003 | 2004 |
| 2682 13 001 | Bituminöse Mischungen auf der Grund- lage teerhaltiger Bindemittel | t | 17 | 18 | 1 265 586 | 1 051 162 | 37 051 | 30 102 |
| 2682 13 003 | Bituminöse Mischungen auf der Grundlage von Fluxbitumen oder Bitumenemulsionen | t | 5 | 5 | . | . | . | . |
| 27 | Metalle und Halbzeug daraus | | 21 | 22 | x | x | 1 269 630 | 1 436 537 |
| 2710* | Roheisen, Roh- und Walzstahl sowie Ferrolegierungen | t | 4 | 4 | 12 433 877 | 12 586 206 | . | . |
| | dar. zum Absatz bestimmt | t | 4 | 4 | 4 898 948 | 4 867 950 | 663 132 | 719 735 |
| 2710 01 100* | Roh- und Spiegeleisen | t | 1 | 1 | 2 128 112 | 2 001 837 | . | . |
| | dar. zum Absatz bestimmt | t | 1 | 1 | 2 974 | 2 556 | . | . |
| 2710 01 210* | Rohstahl in Blöcken, Strangguss, Flüssig- stahl in Elektroöfen erzeugt, unlegiert. Stahl | t | 3 | 3 | 2 247 430 | 3 024 611 | . | . |
| | dar. zum Absatz bestimmt | t | 1 | 1 | 1 264 645 | 1 385 606 | . | . |
| 2710 01 220* | Rohstahl in Blöcken, Strangguss, Flüssigstahl nicht in Elektroöfen erzeugt | t | 1 | 1 | 2 415 645 | 2 295 635 | . | . |
| | dar. zum Absatz bestimmt | t | 1 | 1 | 955 457 | 691 521 | . | . |
| 2710 02 110* | Warmbreitband von 600 mm Breite od. mehr | t | 1 | 1 | 2 127 880 | 1 566 540 | . | . |
| 2710 02 120* | Bandstahl von weniger als 600 mm Breite | t | 1 | 1 | 26 696 | 37 103 | . | . |
| 2710 02 210* | Blech, auf Warmbreitbandstraßen gewalzt | t | 1 | 1 | 15 876 | 15 664 | . | . |
| 2710 02 310* | Walzdraht, warmgewalzt | t | 2 | 2 | 1 327 389 | 1 432 683 | . | . |
| 2710 02 410* | Betonstahl in Stäben, warmgewalzt | t | 1 | 1 | 526 296 | 509 866 | . | . |
| 2710 02 420* | Anderer Stab- und Flachstahl, warmgewalzt | t | 1 | 1 | 77 701 | 79 457 | . | . |
| 2710 03 100* | Kaltgewalzte Bleche in Rollen oder Tafeln von 600 mm Breite oder mehr | t | 1 | 1 | 1 335 684 | 1 413 183 | . | . |
| | dar. zum Absatz bestimmt | t | 1 | 1 | 535 203 | 552 824 | . | . |
| 2710 03 200* | Elektroblech und -band in Rollen oder Tafeln von 600 mm Breite oder mehr | t | 1 | 1 | 34 672 | 37 997 | . | . |
| 2722* | Stahlrohre, Rohrformstücke etc. aus Eisen und Stahl | t | 3 | 4 | . | . | 37 548 | . |
| 273* | Andere Erzeugnisse aus Eisen oder Stahl | t | 8 | 8 | 1 085 957 | 1 185 094 | . | . |
| | dar. zum Absatz bestimmt | t | 8 | 8 | 975 065 | 1 064 453 | . | 594 126 |
| 2731* | Blankstahl | t | 1 | 1 | . | . | . | . |
| 2732* | Kaltband von weniger als 600 mm Breite | t | 1 | 1 | 917 021 | 1 012 237 | . | . |
| | dar. zum Absatz bestimmt | t | 1 | 1 | 806 392 | 891 856 | . | . |
| 2733* | Kaltprofile | t | 4 | 4 | . | . | . | . |
| 2734* | Draht | t | 3 | 3 | 108 461 | 116 744 | . | . |
| | dar. zum Absatz bestimmt | t | 3 | 3 | 108 198 | 116 484 | 61 811 | 84 950 |
| 2751* | Eisengießereierzeugnisse | t | 4 | 4 | 25 226 | 30 211 | . | . |
| | dar. zum Absatz bestimmt | t | 3 | 3 | 19 647 | 25 918 | 27 469 | 35 390 |
| 2752* | Stahlgießereierzeugnisse | t | 1 | 1 | . | . | . | . |
| 2753* | Leichtmetallgießereierzeugnisse | t | 4 | 4 | 6 763 | 6 930 | 37 357 | 38 135 |
| 2754* | Buntmetall-/Schwermetallgießereierzeugnisse | t | 2 | 2 | . | . | . | . |
| 28 | Metallerzeugnisse | | 214 | 205 | x | x | 850 869 | 842 482 |
| 281 | Stahl- und Leichtmetallbauerzeugnisse | | 106 | 100 | x | x | 275 442 | 265 206 |

2. Produktion ausgewählter Erzeugnisse 2003 und 2004

| Melde-Nr. GP 2002 | Bezeichnung | Maß- einheit | Betriebe | | Produktion | | | |
|----------------------|--|-----------------|----------|------|-----------------------|--------|----------|---------|
| | | | | | Menge | | Wert | |
| | | | Anzahl | | Einheit wie Vorspalte | | 1000 EUR | |
| | | | 2003 | 2004 | 2003 | 2004 | 2003 | 2004 |
| 2811 | Stahl-und Leichtmetallbaukonstruktionen | | 92 | 88 | x | x | 233 919 | 234 580 |
| 2811 10 303 | Hallen ohne Einbauten aus Eisen oder Stahl | t | 2 | 1 | . | . | . | . |
| 2811 10 305 | Hallen mit Einbauten aus Eisen oder Stahl | t | 1 | — | . | — | . | — |
| 2811 10 309 | Andere Fertigteilbauten und bewohnbare Container aus Eisen oder Stahl | t | 3 | 2 | 4 431 | . | . | . |
| 2811 22 000 | Türme und Gittermaste aus Eisen oder Stahl | t | 1 | 1 | . | . | . | . |
| 2811 23 500 | Rollläden u. a. Konstruktionen und Konstruktionsteile aus Stahlblech | t | 12 | 11 | 9 446 | 8 786 | 20 843 | 19 710 |
| 2811 23 611 | Sklettkonstruktionen für Hallen aus Eisen oder Stahl | t | 7 | 5 | 12 188 | 13 084 | 19 404 | 17 774 |
| 2811 23 613 | Sklettkonstruktionen für andere Gebäude ect. aus Eisen oder Stahl | t | 5 | 4 | 2 344 | . | 4 374 | . |
| 2811 23 614 | Stütz- und Trägerkonstruktionen für den Anlagenbau aus Eisen oder Stahl | t | 6 | 4 | 3 105 | 2 912 | 5 563 | 5 325 |
| 2811 23 615 | Stütz- und Trägerkonstruktionen für andere Zwecke aus Eisen oder Stahl | t | 15 | 14 | 19 025 | 21 361 | 33 376 | 38 610 |
| 2811 23 691 | Ortsfeste Gerüstkonstruktionen aus Eisen oder Stahl | t | 6 | 5 | 6 808 | . | 11 064 | 14 095 |
| 2811 23 692 | Dachstühle und Teile dafür aus Eisen od. Stahl | t | 1 | 1 | . | . | . | . |
| 2811 23 696 | Abdeckungen und Roste aus gewalzten od. stranggepressten Stahlprofilen od. Rohren | t | 6 | 4 | 4 687 | 4 677 | 7 145 | 8 717 |
| 2811 23 699 | Geländer, Treppen ect. - Konstruktionen und zu Konstuktionszwecken vorgearbeitete Stäbe, Profile ect. aus Eisen oder Stahl | t | 17 | 18 | 9 390 | 8 030 | 17 127 | 14 090 |
| 2811 23 701 | Skelettkonstruktionen aus Aluminium | t | 6 | 2 | 3 761 | . | 11 917 | . |
| 2811 23 703 | Bauelemente aus Aluminium (ohne Tore, Türen, Fenster) | t | 10 | 10 | 1 308 | 3 877 | 11 367 | 14 967 |
| 2811 23 705 | Rollläden aus Aluminium | t | 4 | 3 | 1 137 | . | 7 886 | . |
| 2811 23 709 | Sonstige Konstruktionen und Konstruktionsteile aus Aluminium | t | 12 | 12 | 3 205 | 3 018 | 14 958 | 13 294 |
| 2811 91 000 | Installation von selbstproduzierten Metallkonstruktionen | | 18 | 15 | x | x | 21 411 | 23 284 |
| 2812 | Ausbauelemente aus Stahl und Aluminium | St | 28 | 25 | 32 745 | 25 429 | 41 523 | 30 626 |
| 2812 10 335 | Feuerschutztüren aus Eisen oder Stahl | St | 8 | 4 | 4 415 | 3 229 | 6 482 | . |
| 2812 10 339 | Andere Türen, Tor- und Türschwellen, deren Rahmen und Verkleidungen, aus Eisen oder Stahl | St | 6 | 6 | 3 617 | 2 532 | 2 420 | 2 017 |
| 2812 10 533 | Rolltore aus Aluminium | St | 4 | 4 | . | . | 965 | 1 453 |
| 2812 10 536 | Andere Tore aus Aluminium | St | 2 | 1 | . | . | . | . |
| 2812 10 538 | Andere Türen, Tor- und Türschwellen, deren Rahmen und Verkleidungen aus Aluminium | St | 12 | 11 | 3 370 | 2 768 | 8 998 | 6 495 |
| 2812 10 570 | Fenster mit Verglasung, deren Rahmen und Verkleidungen aus Aluminium | St | 19 | 17 | 16 377 | 15 170 | 17 756 | 13 325 |
| 282 | Kessel und Behälter (ohne Dampfkessel) | | 15 | 15 | x | x | 80 153 | 88 086 |
| 2821 | Tanks, Sammelbehälter u. ä. Behälter aus Eisen, Stahl oder Aluminium | | 14 | 14 | x | x | 49 237 | 58 360 |
| 2821 11 100 | Behälter > als 300 l für gasförmige Stoffe aus Eisen oder Stahl | t | 2 | 1 | . | . | . | . |
| 2821 11 207 | Behälter > als 300 l für flüssige, chemische Stoffe aus Eisen oder Stahl | t | 2 | 2 | . | . | . | . |
| 2821 11 208 | Behälter > als 300 l für flüssige Stoffe aus Eisen oder Stahl mit Innenaus- oder Wärmeschutzverkleidung | t | 3 | 2 | . | . | 3 454 | . |
| 2821 11 509 | Andere Behälter > als 300 l für feste Stoffe aus Eisen oder Stahl | t | 2 | 2 | . | . | . | . |

2. Produktion ausgewählter Erzeugnisse 2003 und 2004

| Melde-Nr. GP 2002 | Bezeichnung | Maß- einheit | Betriebe | | Produktion | | | |
|----------------------|---|-----------------|----------|------|------------------------|-------|----------|---------|
| | | | | | Menge | | Wert | |
| | | | Anzahl | | Einheit wie Vorsepalte | | 1000 EUR | |
| | | | 2003 | 2004 | 2003 | 2004 | 2003 | 2004 |
| 2821 12 300 | Behälter für verdichtete und verflüssigte Gase aus Eisen oder Stahl | t | 2 | 2 | . | . | . | . |
| 2821 92 000 | Reparatur und Instandhaltung von Tanks, Sammelbehältern u. ä. Behältern | | 9 | 8 | x | x | 18 083 | 29 528 |
| 2822 | Heizkörper für Zentralheizungen und -kessel | | 1 | 1 | x | x | . | . |
| 2830 | Dampfkessel (ohne Zentralheizungs-kessel), Kernreaktoren, Teile dafür | | 14 | 13 | x | x | 145 911 | 117 208 |
| 2830 91 000 | Installation von Dampfkesseln (ohne Zentralheizungskessel), einschließl. Verlegen von Rohrnetzen aus Metall in Industrieanlagen | | 8 | 7 | x | x | 27 604 | 28 932 |
| 2830 92 000 | Reparatur u. Instandhaltung von Dampfkesseln (ohne Zentralheizungs-kessel), und Rohrnetzen aus Metall in Industrieanlagen | | 6 | 6 | x | x | . | 85 638 |
| 2840 | Schmiede-, Blechformteile, gewalzte Ringe und pulvermetallurgische Erzeugnisse | t | 9 | 9 | . | . | 84 103 | 91 287 |
| 2851 | Oberflächenveredlung, Wärmebehandlung und Mechanik, a. n. g. | | 22 | 24 | x | x | 45 328 | 50 200 |
| 2852 | Mechanikleistungen, a. n. g. | | 29 | 28 | x | x | 49 591 | 59 606 |
| 2852 10 330 | Metalldrehteile für sonstige Maschinenbauerzeugnisse | t | 3 | 3 | 774 | 887 | 2 918 | 3 490 |
| 2852 10 700 | Metalldrehteile für sonstige Erzeugnisse | t | 11 | 9 | 6 877 | 7 696 | 25 943 | 27 991 |
| 2852 20 001 | Schlösser- und Schweißerarbeiten an metallischen Werkstücken | | 9 | 10 | x | x | 12 625 | 18 730 |
| 2852 20 009 | Sonstige Mechanikleistungen, a. n. g. | | 5 | 6 | x | x | 7 435 | 9 035 |
| 286 | Schneidwaren, Werkzeuge, Schlösser und Beschläge | | 16 | 15 | x | x | 51 082 | 42 846 |
| 2862 | Werkzeuge | t | 9 | 9 | 1 040 | 1 029 | 15 953 | 11 644 |
| 2863 | Schlösser und Beschläge | | 6 | 5 | x | x | 31 741 | 27 209 |
| 287 | Sonstige Eisen-, Blech- u. Metallwaren | | 22 | 20 | x | x | 99 748 | 108 850 |
| 2871 | Behälter aus Eisen oder Stahl | St | 1 | 2 | . | . | . | . |
| 2871 11 008 | Andere Behälter von 300 l oder weniger aus Eisen oder Stahl | St | 1 | 1 | . | . | . | . |
| 2872 | Verpackungen und Verschlüsse, aus Eisen, Stahl oder NE-Metall | 1 000 St | 2 | 2 | . | . | . | . |
| 2873 | Drahtwaren (aus Eisen oder Stahl) | | 8 | 3 | x | x | 21 300 | 16 665 |
| 2873 13 303 | Unterstützungskörbe und Deckenträger, geschweißt, für die Betonbewehrung | t | 4 | 1 | 10 903 | . | 4 497 | . |
| 2874 | Schrauben, Niete, Ketten, Federn | t | 1 | 1 | . | . | . | . |
| 2875 | Eisen-, Blech- und Metallwaren, a. n. g. | | 12 | 13 | x | x | 41 996 | 49 521 |
| 2875 27 498 | Andere Waren aus Eisen oder Stahl, a. n. g. | t | 3 | 3 | 5 745 | 6 233 | 23 463 | 25 875 |

2. Produktion ausgewählter Erzeugnisse 2003 und 2004

| Melde-Nr. GP 2002 | Bezeichnung | Maß- einheit | Betriebe | | Produktion | | | |
|----------------------|---|-----------------|------------|------------|-----------------------|----------|----------------|----------------|
| | | | | | Menge | | Wert | |
| | | | Anzahl | | Einheit wie Vorspalte | | 1000 EUR | |
| | | | 2003 | 2004 | 2003 | 2004 | 2003 | 2004 |
| 2890 | Veredlung von Erzeugnissen der Abt. (ohne Oberflächenveredlung etc.), a. n. g. | | 5 | 5 | x | x | 19 512 | 19 194 |
| 29 | Maschinen | | 141 | 135 | x | x | 814 144 | 868 512 |
| 291 | Maschinen für die Erzeugung und Nutzung von mechanischer Energie | | 32 | 30 | x | x | 204 839 | 222 162 |
| 2911 | Verbrennungsmotoren und Turbinen | | 4 | 4 | x | x | . | . |
| 2912 | Pumpen und Kompressoren | | 13 | 13 | x | x | 18 179 | 17 307 |
| 2912 92 005 | Reparatur und Instandhaltung von Kompressoren und Vakuumpumpen | | 4 | 4 | x | x | . | . |
| 2912 92 008 | Reparatur und Instandhaltung von anderen Pumpen | | 10 | 10 | x | x | 12 880 | 11 989 |
| 2913 | Armaturen | | 12 | 10 | x | x | 94 799 | 102 740 |
| 2913 92 009 | Reparatur und Instandhaltung von Armaturen u. ä. Apparaten | | 6 | 5 | x | x | 8 808 | 7 366 |
| 2914 | Lager, Getriebe, Zahnräder und Antriebsselemente | | 4 | 4 | x | x | 34 782 | 48 180 |
| 292 | Sonstige Maschinen für unspezifische Verwendung | | 52 | 50 | x | x | 151 838 | 175 768 |
| 2921 | Öfen und Brenner, Teile dafür | | 5 | 4 | x | x | 5 788 | 5 080 |
| 2922 | Hebezeuge und Fördermittel | | 23 | 24 | x | x | 73 754 | 90 939 |
| 2922 91 009 | Installation von Hebezeugen etc. für andere Zwecke | | 3 | 3 | x | x | . | 5 066 |
| 2922 92 001 | Reparatur und Instandhaltung von Hebezeugen ect. für den Bergbau | | 2 | 2 | x | x | . | . |
| 2922 92 003 | Reparatur und Instandhaltung von Hebezeugen ect. von Aufzügen und Fahrtreppen (nicht für die Bauwirtschaft) | | 3 | 3 | x | x | . | . |
| 2922 92 009 | Reparatur und Instandhaltung von anderen Hebezeugen ect. | | 12 | 12 | x | x | 22 171 | 25 282 |
| 2923 | Kälte- und lufttechnische Erzeugnisse für gewerbliche Zwecke | | 13 | 11 | x | x | 23 938 | 19 012 |
| 2923 91 009 | Installation von anderen kälte- und lufttechnischen Erzeugnissen für gewerbliche Zwecke | | 5 | 4 | x | x | 7 512 | 5 163 |
| 2923 92 009 | Reparatur und Instandhaltung von anderen kälte- und lufttechnischen Erzeugnissen für gewerbliche Zwecke | | 6 | 4 | x | x | 5 101 | 3 307 |
| 2924 | Maschinen für unspezifische Verwendung, a. n. g. | | 13 | 13 | x | x | 48 358 | 60 737 |
| 293 | Maschinen für die Land- und Forstwirtschaft | | 14 | 13 | x | x | 21 120 | 25 945 |
| 2931 | Schlepper und andere Zugmaschinen | | 3 | 2 | x | x | 1 555 | . |

2. Produktion ausgewählter Erzeugnisse 2003 und 2004

| Melde-Nr. GP 2002 | Bezeichnung | Maß- einheit | Betriebe | | Produktion | | | |
|----------------------|--|-----------------|----------|------|-----------------------|------|----------|---------|
| | | | | | Menge | | Wert | |
| | | | Anzahl | | Einheit wie Vorspalte | | 1000 EUR | |
| | | | 2003 | 2004 | 2003 | 2004 | 2003 | 2004 |
| 2931 90 000 | Reparatur und Instandhaltung von Schleppern u. a. Zugmaschinen | | 2 | 2 | x | x | . | . |
| 2932 | Sonstige Maschinen für die Land- und Forstwirtschaft und Teile dafür | | 13 | 12 | x | x | 19 565 | 24 829 |
| 2932 92 000 | Reparatur und Instandhaltung von land- und forstwirtschaftlichen Maschinen | | 7 | 6 | x | x | 3 118 | 2 966 |
| 294 | Werkzeugmaschinen und Teile dafür | | 9 | 8 | x | x | 19 231 | 23 218 |
| 2942 | Werkzeugmaschinen für die Metallbearbeitung, Teile dafür | | 5 | 4 | x | x | 4 924 | 5 285 |
| 2942 92 000 | Reparatur und Instandhaltung von Werkzeugmaschinen | | 3 | 2 | x | x | 1 893 | . |
| 2943 | Werkzeugmaschinen a. n. g., Teile dafür, Zubehör für Werkzeugmaschinen | | 5 | 4 | x | x | . | . |
| 295 | Maschinen für sonstige bestimmte Wirtschafts-zweige/Verwendungszwecke | | 46 | 48 | x | x | 135 149 | 138 259 |
| 2951 | Maschinen für die Metallerzeugung, Walzwerkseinrichtungen, Gießmaschinen | | 7 | 7 | x | x | 36 327 | 34 181 |
| 2951 12 301 | Teile für Konverter, Gießpfannen, -formen, Gießmaschinen für Gießereien | | 2 | 2 | x | x | . | . |
| 2951 12 309 | Teile für Konverter, Gießpfannen, -formen, Gießmaschinen für and. metallurg. Betriebe | | 3 | 3 | x | x | 8 477 | 9 184 |
| 2951 91 000 | Installation von Maschinen für die Metallerzeugung, Walzwerkseinrichtungen, Gießmaschinen | | 2 | 1 | x | x | . | . |
| 2951 92 009 | Reparatur und Instandhaltung von anderen Maschinen für die Metallerzeugung, Walzwerkseinrichtungen | | 4 | 4 | x | x | 21 876 | . |
| 2952 | Bergwerks-, Bau- und Baustoffmaschinen und Teile dafür | | 9 | 10 | x | x | 42 287 | 53 350 |
| 2952 61 506 | Teile für Krane (ohne Turmdrehkrane) | | 2 | 2 | x | x | . | . |
| 2952 92 005 | Reparatur und Instandhaltung von Bau- und Baustoffmaschinen | | 3 | 4 | x | x | 3 613 | 4 296 |
| 2955 | Maschinen für das Papiergewerbe | | 3 | 3 | x | x | 3 967 | 2 215 |
| 2956 | Maschinen für das Druckgewerbe und für sonst. bestimmte Wirtschaftszweige, a. n. g. | | 25 | 27 | x | x | 48 693 | 44 507 |
| 2956 24 750 | Formen zum Spritzgießen oder Formpressen für Kunststoffe | St | 2 | 3 | . | 158 | . | 887 |
| 2956 25 979 | And. Maschinen, Apparate u. Geräte für zivile Zwecke | St | 3 | 2 | . | . | 12 147 | . |
| 2956 26 709 | Teile für andere Maschinen mit eigener Funktion für sonst. best. Wirtschaftszweige | | 13 | 14 | x | x | 4 092 | 4 092 |
| 297 | Haushaltsgeräte, a. n. g. | | 4 | 4 | x | x | . | . |
| 2971 | Elektrische Haushaltsgeräte und Teile dafür | | 3 | 3 | x | x | . | . |

2. Produktion ausgewählter Erzeugnisse 2003 und 2004

| Melde-Nr. GP 2002 | Bezeichnung | Maß- einheit | Betriebe | | Produktion | | | |
|----------------------|--|-----------------|-----------|-----------|------------------------|----------|----------------|----------------|
| | | | | | Menge | | Wert | |
| | | | Anzahl | | Einheit wie Vorsepalte | | 1000 EUR | |
| | | | 2003 | 2004 | 2003 | 2004 | 2003 | 2004 |
| 2971 13 303 | Frontlader, Fassungsvermögen bis 6 kg | St | 1 | 1 | 251 448 | 279 458 | . | . |
| 2971 13 305 | Toplader, Fassungsvermögen bis 6 kg | St | 1 | 1 | 194 402 | 195 078 | . | . |
| 2971 13 700 | Wäschetrockner | St | 1 | 1 | 503 382 | 479 723 | . | . |
| 2972 | Nichtelektrische Heiz-, Koch-, Heißwasser u. ä. Geräte für den Haushalt, Teile dafür | St | 1 | 1 | . | . | . | . |
| 30 | Büromaschinen, Datenverarbeitungs- geräte und -einrichtungen | | 7 | 4 | x | x | 98 757 | . |
| 3001 | Büromaschinen | St | 1 | 1 | . | . | . | . |
| 3002 | Datenverarbeitungsgeräte und -einrichtungen | | 6 | 3 | x | x | 25 396 | 18 996 |
| 31 | Geräte der Elektrizitätserzeugung und -verteilung u. ä. | | 52 | 54 | x | x | 383 739 | 446 826 |
| 3110 | Elektromotoren, Generatoren, Transformatoren und Teile dafür | | 12 | 13 | x | x | 179 291 | 174 940 |
| 3110 42 350 | Andere Transformatoren (ohne Mess- wandler) von 1 kVA oder weniger | St | 1 | 1 | . | . | . | . |
| 3110 42 550 | Andere Transformatoren (ohne Mess- wandler) von mehr als 1 bis 16 kVA | St | 1 | 1 | . | . | . | . |
| 3110 50 800 | And. Drossel- und Selbstinduktionsspulen | St | 2 | 3 | . | . | . | 4 508 |
| 3110 61 003 | Teile für Elektromotoren und elektrische Generatoren | | 3 | 3 | x | x | 4 688 | 3 864 |
| 3110 92 000 | Reparatur und Instandhaltung von Elektro- motoren, Generatoren und Transformatoren | | 4 | 5 | x | x | 7 292 | 4 802 |
| 3120 | Elektrizitätsverteilungs- und -schaltein- richtungen, Teile dafür | | 29 | 29 | x | x | 165 344 | 228 676 |
| 3120 31 730 | Motorschaltschränke und Energieverteiler für eine Spannung von 1000 V oder weniger | St | 2 | 2 | . | . | . | . |
| 3120 31 790 | Andere Tafeln, Felder, Konsolen u. ä., a. n. g. für eine Spannung von 1000 V oder weniger | St | 3 | 3 | . | . | 15 057 | 16 451 |
| 3120 32 030 | Tafeln, Felder, Konsolen u. ä. für eine Spannung von > als 1000 V bis 72,5 kV | St | 2 | 2 | . | . | . | . |
| 3120 40 905 | Andere Teile für Elektrizitätsverteilungs- oder -schalteinrichtungen | | 4 | 3 | x | x | 890 | 579 |
| 3120 91 000 | Installation von Elektrizitätsverteilungs- und -schalteinrichtungen | | 12 | 13 | x | x | 51 891 | 47 855 |
| 3120 92 000 | Reparatur und Instandhaltung von Elektrizitäts- verteilungs- und -schalteinrichtungen | | 2 | 2 | x | x | . | . |
| 3130 | Isolierte Elektrokabel, -leitungen und -drähte | | 2 | 2 | x | x | . | . |
| 3150 | Elektrische Lampen und Leuchten | | 6 | 6 | x | x | 12 166 | 11 669 |
| 3161 | Elektrische Ausrüstungen für Motoren und Fahrzeuge, a. n. g. | t | 3 | 3 | 930 | 996 | 15 249 | 15 530 |
| 3162 | Sonstige elektr. Ausrüstungen, a. n. g. | | 8 | 9 | x | x | 11 073 | 15 570 |
| 32 | Nachrichtentechnik, Rundfunk- und Fernsehgeräte sowie elektronische Bauelemente | | 30 | 28 | x | x | 199 695 | 213 354 |
| 3210 | Elektronische Bauelemente | | 14 | 14 | x | x | 157 724 | 168 901 |

2. Produktion ausgewählter Erzeugnisse 2003 und 2004

| Melde-Nr. GP 2002 | Bezeichnung | Maß- einheit | Betriebe | | Produktion | | | |
|----------------------|--|-----------------|-----------|-----------|------------------------|----------|----------------|----------------|
| | | | | | Menge | | Wert | |
| | | | Anzahl | | Einheit wie Vorsepalte | | 1000 EUR | |
| | | | 2003 | 2004 | 2003 | 2004 | 2003 | 2004 |
| 3220 | Nachrichtentechnische Geräte und Einrichtungen | | 12 | 11 | x | x | 37 238 | 37 626 |
| 3220 20 200 | Fernsprechapparate | St | 1 | 1 | . | . | . | . |
| 3220 30 601 | Teile für Geräte f. d. Fernsprechtechnik | | 2 | 1 | x | x | . | . |
| 3220 91 000 | Installation von nachrichtentechnischen Geräten und Einrichtungen | | 7 | 7 | x | x | 11 580 | 12 204 |
| 3230 | Rundfunk- und Fernsehgeräte, phono- und videotechnische Geräte | | 5 | 4 | x | x | . | . |
| 3230 52 803 | Baugruppen und Teile, bestehend aus zwei oder mehr verbundenen Teilen | | 2 | 2 | x | x | . | . |
| 33 | Medizin-, mess-, steuerungs-, regelungstechnische und optische Erzeugnisse; Uhren | | 63 | 63 | x | x | 369 886 | 341 104 |
| 3310 | Medizinische Geräte und orthopädische Vorrichtungen | | 38 | 38 | x | x | 95 853 | 93 590 |
| 3310 17 350 | Künstliche Gelenke | St | 1 | 1 | . | . | . | . |
| 3310 17 590 | Anderere Waren der Zahnprothetik | | 21 | 24 | x | x | 31 279 | 36 727 |
| 3310 17 900 | Anderere Prothesen und andere Waren der Prothetik | | 2 | 2 | x | x | . | . |
| 3320 | Mess-, Kontroll-, Navigations- u. ä. Instrumente und Vorrichtungen | | 13 | 13 | x | x | 129 774 | 134 688 |
| 3330 | Planung, Montage, Reparatur u. Instandhaltung von industr. Prozeß-Steuerungseinrichtungen (Dauerbetrieb-Steuerungseinrichtungen) | | 9 | 9 | x | x | 57 604 | 46 025 |
| 3340 | Optische und fotografische Geräte | | 5 | 5 | x | x | 86 372 | 66 425 |
| 3340 11 550 | Brillengläser aus Glas etc., Einstärkengläser mit Korrektionswirkung, beide Flächen fertig bearbeitet | 1 000 St | 3 | 3 | 1 917 | 1 375 | 25 506 | 27 722 |
| 3340 11 590 | Brillengläser aus Glas etc., Mehrstärkengläser mit Korrektionswirkung, beide Flächen fertig bearbeitet | 1 000 St | 3 | 3 | 1 343 | 876 | 48 046 | 29 981 |
| 34 | Kraftwagen und Kraftwagenteile | | 24 | 22 | x | x | 589 503 | 939 351 |
| 3410 | Kraftwagen und Kraftwagenmotoren | St | 2 | 2 | x | x | . | . |
| 3410 23 303 | PKW mit einem Hubraum von mehr als 1500 cm³ bis 2000 cm³ | St | 1 | 1 | . | . | . | . |
| 3410 41 300 | LKW mit Kolbenverbrennungsmotor, mit Selbstzündung (Dieselmotor) mit einem zulässigen Gesamtgewicht von 5 t -20 t | St | 1 | 1 | . | . | . | . |
| 3420 | Karosserien, Aufbauten und Anhänger | | 13 | 10 | x | x | 47 928 | 56 512 |
| 3420 10 507 | Karosserien für Einachsschlepper u. a. LKW (ohne Tankwagenaufbauten) | St | 5 | 5 | 494 | 585 | 5 752 | 9 462 |
| 3420 21 007 | Abfallmulden | St | 2 | — | . | — | . | — |
| 3420 23 095 | Anderere Anhänger mit einem zulässigen Gesamtgewicht von mehr als 10 t | St | 1 | 1 | . | . | . | . |
| 3420 30 900 | Anderere Teile für Anhänger | | 3 | 3 | x | x | 6 487 | . |




2. Produktion ausgewählter Erzeugnisse 2003 und 2004




| Melde-Nr. GP 2002 | Bezeichnung | Maß- einheit | Betriebe | | Produktion | | | |
|----------------------|--|-----------------|-----------|-----------|-----------------------|----------|------------------|------------------|
| | | | | | Menge | | Wert | |
| | | | Anzahl | | Einheit wie Vorspalte | | 1000 EUR | |
| | | | 2003 | 2004 | 2003 | 2004 | 2003 | 2004 |
| 3430 | Teile und Zubehör für Kraftwagen u. Verbrennungs- motoren mit Fremd- od. Selbstzündung | | 10 | 11 | x | x | 404 276 | 454 750 |
| 3490 | Veredlung von Erzeugnissen dieser Güterabteilung | | 2 | 2 | x | x | . | . |
| 35 | Sonstige Fahrzeuge | | 19 | 20 | x | x | 1 106 122 | 1 154 887 |
| 3511 | Schiffe (ohne Boote und Yachten) | | 2 | 2 | x | x | . | . |
| 3520 | Schienenfahrzeuge | | 11 | 11 | x | x | 598 196 | 450 999 |
| 3520 20 300 | Triebwagen und Schienenbusse mit Stromspeisung aus dem Stromnetz | St | 1 | 1 | 266 | 288 | . | . |
| 3520 20 900 | And. Triebwagen u. Schienenbusse (ohne solche mit Stromspeisung a. d. Stromnetz) | St | 1 | 1 | 47 | 1 | . | . |
| 3520 91 000 | Reparatur und Instandhaltung von Schienenfahrzeugen | | 7 | 7 | x | x | 68 452 | 52 970 |
| 3520 92 001 | Umbau von Schienenfahrzeugen | | 2 | 2 | x | x | . | . |
| 3530* | Luft- und Raumfahrzeuge | | 5 | 6 | x | x | 498 489 | . |
| 3530 12 301* | Turbostrahltriebwerke mit einer Schubkraft von > 25 kN für zivile und halböffentliche Luftfahrzeuge | St | 1 | 1 | 109 | 178 | . | . |
| 3530 91 001 | Reparatur und Instandhaltung von Luftfahrzeugen sowie von Motoren und Triebwerken dafür, für zivile Zwecke | | 5 | 6 | x | x | 175 204 | 192 129 |
| 3543 | Behindertenfahrzeuge, Teile und Zubehör | | 1 | 1 | x | x | . | . |
| 36 | Möbel, Schmuck, Musikinstrumente, Sportgeräte, Spielwaren und sonstige Erzeugnisse | | 34 | 32 | x | x | 241 844 | 271 151 |
| 361 | Möbel | | 24 | 23 | x | x | 216 264 | 250 565 |
| 3611 | Sitzmöbel | | 5 | 4 | x | x | . | . |
| 3611 12 103 | Mehrsitzige gepolsterte Anbauelemente (auch Sofas und Couchs) | St | 3 | 3 | 135 623 | . | . | . |
| 3611 12 593 | Polstersessel etc. mit Gestell aus Holz | St | 1 | 1 | . | . | . | . |
| 3612 | Büro- und Ladenmöbel | St | 9 | 9 | 126 619 | 158 134 | 42 766 | 50 309 |
| 3612 12 300 | Büroholzschränke mit einer Höhe von 80 cm oder weniger | St | 5 | 4 | 35 045 | 34 993 | . | . |
| 3612 12 550 | Holzschränke, Regale u. a. Holzmöbel für Büros, mit einer Höhe von 80 cm od. weniger | St | 5 | 4 | 11 860 | 10 098 | 1 793 | 1 498 |
| 3612 12 730 | Kombinierte Systemschränkelemente mit einer Höhe von mehr als 80 cm | St | 4 | 3 | 8 259 | 6 553 | 2 796 | 1 949 |
| 3612 12 750 | Andere Holzschränke mit einer Höhe von mehr als 80 cm | St | 4 | 4 | . | . | 5 131 | 7 009 |
| 3612 12 990 | And. Büroholzmöbel von mehr als 80 cm Höhe | St | 2 | 2 | . | . | . | . |
| 3612 13 000 | Holzmöbel für Läden von mehr als 80 cm Höhe | St | 3 | 3 | . | 4 464 | 2 176 | 8 505 |
| 3613 | Küchenmöbel aus Holz | St | 3 | 2 | . | . | . | . |
| 3614 | Sonstige Möbel | | 12 | 12 | x | x | 86 231 | 95 309 |

2. Produktion ausgewählter Erzeugnisse 2003 und 2004

| Melde-Nr. GP 2002 | Bezeichnung | Maß- einheit | Betriebe | | Produktion | | | |
|----------------------|--|-----------------|-----------|-----------|------------------------|-----------|----------------|----------------|
| | | | | | Menge | | Wert | |
| | | | Anzahl | | Einheit wie Vorsepalte | | 1000 EUR | |
| | | | 2003 | 2004 | 2003 | 2004 | 2003 | 2004 |
| 3630 | Musikinstrumente | | 1 | 1 | x | x | . | . |
| 3640 | Sportgeräte | | 3 | 3 | x | x | . | . |
| 366 | Sonstige Erzeugnisse | | 6 | 5 | x | x | 12 163 | 9 635 |
| 37 | Sekundärrohstoffe | | 27 | 27 | x | x | 233 461 | 341 046 |
| 3710* | Metallische Sekundärrohstoffe | | 14 | 14 | x | x | 186 833 | 294 423 |
| 3710 27 100* | Sekundärrohstoffe aus Eisen- und Stahlschrott | t | 13 | 13 | 892 308 | 875 808 | 86 749 | 135 536 |
| 3710 27 423* | Sekundärrohstoffe aus Abfällen und Schrott von Aluminium | t | 11 | 11 | 27 813 | 31 729 | 28 451 | 34 665 |
| 3710 27 433* | Sekundärrohstoffe aus Abfällen und Schrott aus Blei, Zink oder Zinn | t | 9 | 9 | 8 759 | 9 173 | 3 139 | 5 244 |
| 3710 27 443* | Sekundärrohstoffe aus Abfällen und Schrott aus Kupfer | t | 11 | 11 | 31 958 | 34 273 | 20 600 | 29 201 |
| 3710 27 452* | Sekundärrohstoffe aus Abfällen und Schrott aus Nickel | t | 7 | 7 | . | . | . | . |
| 3720* | Nichtmetallische Sekundärrohstoffe | t | 17 | 17 | 2 413 501 | 1 771 221 | 46 628 | 46 624 |
| 3720 14 301* | Sekundärrohstoffe aus Bauschutt ect. | t | 6 | 6 | . | 690 877 | 3 311 | 3 364 |
| 3720 21 126* | Sekundärrohstoffe aus Altmaterialien u. Reststoffen aus Papier, Karton und Pappe | t | 3 | 3 | 230 267 | 370 251 | . | 7 924 |
| 3720 24 166* | Sekundärrohstoffe aus Abfällen, Schnitzel, Bruch von Kunststoffen | t | 6 | 6 | 71 312 | 70 884 | 16 975 | 18 815 |

Veröffentlichungen des Landesbetriebes für Datenverarbeitung und Statistik (Land Brandenburg) im Februar 2005

Veröffentlichungen können beim Landesbetrieb für Datenverarbeitung und Statistik Brandenburg - Dezernat Informationsmanagement -
Postfach 60 10 52, 14410 Potsdam (Dortustraße 46), Fax: 0331 39-418, E-Mail: vertrieb@lds.brandenburg.de bezogen werden.
Medium der Veröffentlichungen:  - Print,  - Disketten,  - CD-ROM, [www](http://www.lds-bb.de/ldsbb/download) - kostenloser Download unter www.lds-bb.de/ldsbb/download.

| Kennziffer | Titel | Preis in EUR | | |
|--------------------------|---|--------------|---|---|
| | | www |  |  /  |
| A I 1 - m 10/04 | Bevölkerungsstand 31.10.2004 | X | 5,10 | 20,00 |
| A II 1 - m 10/04 | Eheschließungen, Geborene und Gestorbene, Oktober 2004 | X | 5,15 | 20,00 |
| A III 1 - m 10/04 | Wanderungen, Oktober 2004 | X | 5,15 | 20,00 |
| A IV 2 - j/03 | Krankenhäuser sowie Vorsorge- oder Rehabilitationseinrichtungen 2003 | X | 6,65 | 20,00 |
| A V 1 - j/04 | Gebiets- und Namensänderungen 2004 | X | 5,30 | 20,00 |
| A VI 5 - vj 1/04 | Sozialversicherungspflichtig Beschäftigte 31.03.2004 - Vorläufiges Ergebnis (Stand: September 2004) | X | 7,55 | 20,00 |
| B VI 6 - j/04 | Strafvollzug 2004 Stichtagsergebnisse (31. März 2004) | X | 5,35 | 20,00 |
| C III 1/3 - j/04 | Viehbestände am 03. November 2004 Rinder und Schweine, Repräsentative Erhebung | X | 5,25 | 20,00 |
| C III 3 - m 11/04 | Milcherzeugung und Milchverwendung, November 2004 | X | 5,15 | 20,00 |
| D I 2 - m 11/04 | An- und Abmeldungen gewerblicher Arbeitsstätten, November 2004 | X | 6,25 | 20,00 |
| E I 1; 3 - m 12/04 | Verarbeitendes Gewerbe sowie Bergbau und Gewinnung von Steinen und Erden - Betriebsergebnisse und Auftragseingangsindex, Dezember 2004 | X | 7,15 | 20,00 |
| E I 2 - m 12/04 | - Produktionsindex, Dezember 2004 | X | 5,70 | 20,00 |
| E II 1 - m 12/04 | Vorbereitende Baustellenarbeiten, Hoch- und Tiefbau (Bauhauptgewerbe), Dezember 2004 | X | 6,15 | 20,00 |
| G I 1 - m 12/04 | Umsatz und Beschäftigung im Einzelhandel sowie Kraftfahrzeughandel -Messzahlen- - Dezember 2004, Vorläufiges Ergebnis | X | 5,40 | 20,00 |
| G IV 3 - m 12/04 | Umsatz und Beschäftigung im Gastgewerbe - Messzahlen- - Dezember 2004, Vorläufiges Ergebnis | X | 5,50 | 20,00 |
| H I 1 - m 11/04 | Straßenverkehrsunfälle - November 2004, Endgültiges Ergebnis | | 3,30 | |
| H I 1 - m 12/04 | - Dezember 2004, Vorläufiges Ergebnis | X | 5,15 | 20,00 |
| H I 4 - vj 4/04 | Personenverkehr mit Bussen und Bahnen 4. Vierteljahr 2004 | X | 5,15 | 20,00 |
| H II 1 - m 12/04 | Binnenschifffahrt - Dezember 2004 | X | 5,85 | 20,00 |
| H II 1 - m 01/05 | - Januar 2005 | X | 5,85 | 20,00 |
| M I 2 - m 02/05 | Verbraucherpreisindex, Februar 2005 | X | 6,45 | 20,00 |
| Daten+Analysen 1/2005 | Hochschulen in Brandenburg | | 4,90 | |