



## D I 2 - j/04

## An- und Abmeldungen gewerblicher Arbeitsstätten im Land Brandenburg Jahr 2004

### Herausgeber:

Landesbetrieb für Datenverarbeitung und Statistik • Dez. Informationsmanagement • PF 60 10 52  
14410 Potsdam • Telefon: 0331 39-444 • Fax: 0331 39-418 • [info@lds.brandenburg.de](mailto:info@lds.brandenburg.de) • [www.lds-bb.de](http://www.lds-bb.de)

Erschienen im Februar 2005

Preis Printversion: 6,25 EUR

© Landesbetrieb für Datenverarbeitung und Statistik, Potsdam, 2005

Für nichtgewerbliche Zwecke sind Vervielfältigung und unentgeltliche Verbreitung, auch auszugsweise, mit Quellenangabe gestattet.  
Die Verbreitung, auch auszugsweise, über elektronische Systeme/Datenträgern bedarf der vorherigen Zustimmung.  
Alle übrigen Rechte bleiben vorbehalten.

### Inhaltsverzeichnis

### Seite

Vorbemerkungen	2
Übersicht: Gewerbeanzeigen von 1996 bis 2004 für das Land Brandenburg	5
1 Gewerbeanmeldungen nach Wirtschaftsbereichen in Brandenburg	6
2 Gewerbeanmeldungen nach Art der Niederlassung, Rechtsform, Einzelunternehmen nach Geschlecht und Staatsangehörigkeit in Brandenburg	8
3 Neugründungen sowie Gewerbetreibende nach Wirtschaftsbereichen in Brandenburg	9
4 Neugründungen sowie Gewerbetreibende nach Rechtsform, Einzelunternehmen nach Geschlecht und Staatsangehörigkeit in Brandenburg	11
5 Gewerbeummeldungen nach Rechtsform, Einzelunternehmen nach Geschlecht und Staatsangehörigkeit in Brandenburg	12
6 Gewerbeabmeldungen nach Wirtschaftsbereichen in Brandenburg	13
7 Gewerbeabmeldungen nach Art der Niederlassung, Rechtsform, Einzelunternehmen nach Geschlecht und Staatsangehörigkeit in Brandenburg	15
8 Vollständige Aufgaben sowie Gewerbetreibende nach Wirtschaftsbereichen in Brandenburg	16
9 Vollständige Aufgaben sowie Gewerbetreibende nach der Rechtsform, Einzelunternehmen nach Geschlecht und Staatsangehörigkeit in Brandenburg	18
10 Gewerbeanmeldungen nach ausgewählten Merkmalen und Verwaltungsbezirken in Brandenburg	19
11 Gewerbeanmeldungen nach Wirtschaftsgliederung und Verwaltungsbezirken in Brandenburg	20
12 Gewerbeabmeldungen nach ausgewählten Merkmalen und Verwaltungsbezirken in Brandenburg	23
13 Gewerbeabmeldungen nach Wirtschaftsgliederung und Verwaltungsbezirken in Brandenburg	24

## **Vorbemerkungen**

Seit 1996 wird die Gewerbeanzeigenstatistik als Bundesstatistik auf der Grundlage des § 14 (8a) der Gewerbeordnung in der Fassung der Bekanntmachung vom 22. Februar 1999 (BGBl. I S. 202), zuletzt geändert durch das dritte Gesetz zur Änderung der Gewerbeordnung und sonstiger gewerberechtlicher Vorschriften vom 24.08.2002 (BGBl. I S. 3412) durchgeführt.

Die Allgemeine Verwaltungsvorschrift zur Durchführung der §§ 14, 15 und 55c der Gewerbeordnung (GewAnzVwV) veröffentlicht im Amtsblatt des Landes Brandenburg vom 29. 02.1996 (Nr. 9), regelt im Punkt 6 Einzelheiten zur Durchführung der Statistik im Land Brandenburg.

Mit dem Gesetz vom August 2002 wurden unter anderem auch die Gewerbeanzeigenvordrucke modifiziert und den Belangen der Gewerbeanzeigenstatistik angepasst.

Ziel der Gewerbeanzeigenstatistik ist es, die abgegebenen Gewerbeanzeigen so aufzubereiten, dass ein möglichst reales Bild des „Entstehens und Vergehens“ von Gewerbebetrieben gezeichnet wird. Dieses reale Bild erfordert natürlich auch die Suche nach Gründen und Einflussfaktoren.

Um eine detaillierte Untergliederung der Meldungen vornehmen zu können, wurden die Angaben auf den Gewerbemeldungsformularen ausschließlich für statistische Zwecke verändert und erweitert.

Die Auswertbarkeit der Gewerbemeldungen und die Qualität der Ergebnisse hängt im besonderen Maße von der Sorgfalt und Wahrhaftigkeit der Angaben ab, die der Gewerbetreibende auf dem Anzeigenformular macht. Da die Statistik nur ein Nutzer der Gewerbeanzeigen neben etlichen anderen Institutionen und Behörden ist und kein unmittelbarer Kontakt mit den Auskunftspflichtigen (wie es bei direkten statistischen Erhebungen üblich ist) besteht, sind die Einflussmöglichkeiten auf die Qualität gering.

## **Methodik und Aufbereitungsverfahren**

Der Statistische Landesbetrieb erhält von allen im jeweiligen Monat getätigten Gewerbemeldungen ein Exemplar. Die Meldungen liegen entweder als Kopie aus dem Durchschreibesatz, als dem Anzeigenformular nachempfundener PC-Ausdruck oder auch als bereits im Gewerbeamt erstellte Datei mit den erforderlichen Angaben vor.

Die Dateien werden über eine Schnittstelle in das Programm eingelesen und die in Papierform vorliegenden Anzeigen werden im Dialog erfasst. In jedem Fall wird bei allen An- und Abmeldungen die Wirtschaftszweiguordnung durch die Mitarbeiter der Statistik vorgenommen bzw. überprüft.

Die Zuordnung nach Wirtschaftszweigen erfolgt auf der Grundlage der Klassifikation der Wirtschaftszweige, Ausgabe 2003. Die verbalen Aussagen zur wirtschaftlichen Tätigkeit, die der Gewerbetreibende auf der Anzeige macht, lassen im Wesentlichen nur eine Zuordnung bis zur 2-stelligen Ebene der WZ 2003 zu. Fehlzusordnungen lassen sich nicht völlig ausschließen.

Tätigkeiten der Wirtschaftsabteilungen A: Land und Forstwirtschaft und B: Fischerei unterliegen nur in bestimmten Ausnahmefällen der Anzeigepflicht nach der Gewerbeordnung, so dass nur für diese Bereiche betreffenden Gewerbeanzeigen der Vollständigkeit halber mit genannt sind jedoch keine arbeitsmarktpolitischen Schlüsse gezogen werden können.

Weiterhin ist zu beachten, dass bei den Anmeldungen Übererfassungen und bei den Ab- und Ummeldungen Untererfassungen auftreten können. Nicht alle zur Anzeige gebrachten Gewerbe wurden auch tatsächlich ausgeübt, Veränderungen und Stilllegungen werden nicht in allen Fällen angezeigt.

Aussagen zur Schaffung von Arbeitsplätzen können aus den Gewerbeanmeldungen nicht eindeutig getroffen werden. Die Formulare enthalten zwar die Anfrage nach der Zahl der Arbeitnehmer; für echte Neugründungen ist der Zeitpunkt der Gewerbeanmeldung, um eine verwertbare Aussage treffen zu können, teilweise zu früh. Zum Zeitpunkt der Abmeldung sind oft keine Arbeitnehmer mehr beschäftigt, da diese vorher entlassen wurden.

Liegen dazu Angaben vor, handelt es sich meist nicht um Neugründungen sondern Übernahmen. Deshalb werden dazu vorerst keine Ergebnisse veröffentlicht.

Neu ist in den Ergebnissen ab dem Jahre 2003, dass dem Gender Mainstream Rechnung getragen wird und sämtliche Gewerbetreibende nach Geschlecht ausgewiesen werden.

## **Begriffsdefinitionen**

**Gewerbe:** im Sinne der Gewerbeordnung ist jede planmäßig auf Gewinnerzielung und Dauer angelegte selbständige Tätigkeit, ausgenommen die Tätigkeit in der Land- und Forstwirtschaft, in freien Berufen und die bloße Verwaltung des eigenen Vermögens.

**Gewerbeanmeldungen** sind in folgenden Fällen zu tätigen:

- Neuerrichtung eines Gewerbebetriebes
- Übernahme eines bestehenden Gewerbebetriebes
- Verlagerung (Zuzug) eines Gewerbebetriebes aus dem Zuständigkeitsbereich eines anderen Amtes<sup>1)</sup>
- Eintritt eines Gesellschafters
- Rechtsformwechsel
- Umwandlung durch Ausgründung

**Gewerbeummeldungen** sind in folgenden Fällen zu tätigen:

- Änderung der Betriebstätigkeit
- Erweiterung der Betriebstätigkeit
- Verlagerung (Umzug) eines Gewerbebetriebes innerhalb des Zuständigkeitsbereiches eines Amtes<sup>1)</sup>

**Gewerbeabmeldungen** sind in folgenden Fällen zu tätigen:

- Vollständige oder teilweise Aufgabe eines Gewerbebetriebes
- Übergabe an einen Nachfolger
- Verlagerung (Wegzug) eines Gewerbebetriebes aus dem Zuständigkeitsbereich des bisherigen Amtes<sup>1)</sup>
- Austritt eines Gesellschafters
- Rechtsformwechsel
- Umwandlung durch Verschmelzung

## **Hauptniederlassung, Zweigniederlassung, unselbständige Zweigstelle:**

Diese Begriffe kennzeichnen den Grad der Selbständigkeit des angeigten Gewerbebetriebes. Hauptniederlassungen sind die Unternehmenssitze von Unternehmen mit mehreren Niederlassungen (Standorten) oder Einbetriebsunternehmen. Wird eine Zweigniederlassung oder eine unselbständige Zweigstelle angezeigt, so ist auch die Hauptniederlassung mit anzugeben.

Da in der Praxis mehr intuitiv als definitorisch genau zwischen Zweigniederlassung und unselbstständiger Zweigstelle unterschieden wird, sind im Ergebnis beide Arten zusammengefasst.

---

<sup>1)</sup> Länderspezifisch für Brandenburg, in den anderen Bundesländern ist es meist die Gemeindegrenze; in großen Städten der Zuständigkeitsbereich des jeweiligen Gewerbeamtes. Die Entscheidung; ob eine Ummeldung oder An- und Abmeldung getätigt werden muss, wird somit durch Verwaltungsgrenzen bestimmt

**Zeichenerklärung** (nach DIN 55 301)

0	weniger als die Hälfte von 1 in der letzten besetzten Stelle, jedoch mehr als nichts
-	nichts vorhanden (genau Null)
...	Angabe fällt später an
/	keine Angabe, da Zahlenwert nicht sicher genug
.	Zahlenwert unbekannt oder geheim zu halten
x	Tabellenfach gesperrt, weil Aussage nicht sinnvoll
()	Aussagewert eingeschränkt, da der Wert Fehler aufweisen kann
p	vorläufige Zahl
r	berichtigte Zahl
s	geschätzte Zahl
a.n.g.	anderweitig nicht genannt

**Übersicht: Gewerbeanzeigen von 1996 bis 2004 für das Land Brandenburg\*)**

Jahr/Monat	Anmeldungen		Ummeldungen		Abmeldungen	
	insgesamt	darunter: Neuerrichtungen <sup>1)</sup>	insgesamt	darunter: Veränderung der Betriebstätigkeit <sup>2)</sup>	insgesamt	darunter: Aufgabe <sup>3)</sup>
1996	25 009	20 797	7 450	3 974	20 544	15 149
1997	25 480	21 429	6 859	3 452	21 074	15 904
1998	26 171	22 136	7 211	3 694	21 615	16 680
1999	24 163	20 149	6 845	3 525	21 245	16 430
2000	22 407	18 964	6 785	3 408	19 882	16 126
2001	21 394	18 126	5 526	2 932	19 793	15 869
2002	20 275	16 953	5 529	2 836	18 194	14 448
2003	24 012	20 790	5 279	2 801	17 058	13 659
2004	30 163	26 183	6 609	3 375	18 245	14 258

\*) Ohne Automatenaufsteller und Reisegewerbe

1) Betriebsgründungen und sonstige Neuerrichtungen, ohne Zuzüge.

2) Änderung und/oder Erweiterung

3) Ohne Verlagerungen; einschließlich Aufgabe einer Zweigniederlassung oder unselbstständigen Zweigstelle  
(also einschl. "teilweise Aufgabe eines weiterhin bestehenden Betriebes")

# 1 Gewerbebeanmeldungen nach Wirtschaftsbereichen in Brandenburg

Zeitraum: Jahr 2004

Zeitraum: Jan. 2004										
Nr. der Klassifi- kation <sup>1)</sup>	Wirtschaftszweige	Gewerbe- anmel- dungen ins- gesamt <sup>2)</sup>	Neuerrichtungen			Zuzug	Übernahme			
			ins- gesamt	Neu- gründung	Um- wand- lung		ins- gesamt	Rechts- form- wechsel	Gesell- schafter- eintritt	Erbfolge/ Kauf/ Pacht
A	Land- und Forstwirtschaft	456	416	414	2	24	16	5	1	10
01	Landwirtschaft und Jagd	390	352	350	2	23	15	4	1	10
D	Verarbeitendes Gewerbe	675	507	492	15	70	98	31	5	62
15	Ernährungsgewerbe	57	33	32	1	3	21	4	-	17
16	Tabakverarbeitung	-	-	-	-	-	-	-	-	-
17	Textilgewerbe	8	8	8	-	-	-	-	-	-
18	Bekleidungsgewerbe	31	30	30	-	1	-	-	-	-
19	Ledergewerbe	-	-	-	-	-	-	-	-	-
20	Holzgewerbe									
	(ohne Herstellung von Möbeln)	49	38	37	1	1	10	3	1	6
21	Papiergewerbe	7	4	4	-	3	-	-	-	-
22	Verlags-, Druckgewerbe, Vervielfältigung	72	50	50	-	15	7	3	1	3
23	Kokerei, Mineralölverarbeitung, Herstellung von Brutstoffen	-	-	-	-	-	-	-	-	-
24	Herstellung von chemischen Erzeugnissen	6	4	4	-	1	1	-	-	1
25	Herstellung von Gummi- und Kunststoffwaren	20	17	14	3	2	1	-	-	1
26	Glasgewerbe, Herstellung von Keramik, Verarbeitung von Steinen und Erden	53	37	35	2	2	14	2	1	11
27	Metallerzeugung und -bearbeitung	2	2	2	-	-	-	-	-	-
28	Herstellung von Metallerzeugnissen	194	146	144	2	21	27	12	1	14
29	Maschinenbau	25	17	16	1	6	2	1	1	-
30	Herstellung von Büromaschinen, DV-Geräten und -Einrichtungen	-	-	-	-	-	-	-	-	-
31	Herstellung von Geräten der Elektrizitätserzeugung, -verteilung u. Ä.	17	11	9	2	5	1	-	-	1
32	Rundfunk- und Nachrichtentechnik	14	13	12	1	1	-	-	-	-
33	Medizin-, Mess-, Steuertechnik, Optik, Herstellung von Uhren	24	16	16	-	5	3	1	-	2
34	Herstellung von Kraftwagen und Kraftwagenteilen	8	7	7	-	-	1	-	-	1
35	Sonstiger Fahrzeugbau	12	10	9	1	-	2	1	-	1
36	Herstellung von Möbeln, Schmuck, Musikinstrumenten, Sportgeräten usw.	52	46	46	-	1	5	2	-	3
37	Recycling	24	18	17	1	3	3	2	-	1
E	Energie- und Wasserversorgung	133	117	116	1	12	4	1	2	1
40	Energieversorgung	129	114	113	1	11	4	1	2	1
F	Baugewerbe	4 484	4 026	4 016	10	299	159	79	17	63
G	Handel; Instandhaltung und Reparatur von Kfz und Gebrauchsgütern	8 018	6 829	6 775	54	454	735	136	26	573
50	Kfz-Handel; Instandhaltung und Reparatur von Kfz; Tankstellen	937	755	752	3	67	115	31	4	80
51	Handelsvermittlung und Großhandel (ohne Kfz)	978	872	863	9	71	35	12	2	21
52	Einzelhandel (ohne Handel mit Kfz und Tankstellen); Reparatur von Gebrauchsgütern	6 103	5 202	5 160	42	316	585	93	20	472

# 1 Gewerbebeanmeldungen nach Wirtschaftsbereichen in Brandenburg

Zeitraum: Jahr 2004

Nr. der Klassifi- kation <sup>1)</sup>	Wirtschaftszweige	Gewerbe- anmel- dungen ins- gesamt <sup>2)</sup>	Neuerrichtungen			Zuzug	Übernahme			
			ins- gesamt	Neu- gründung	Um- wand- lung		ins- gesamt	Rechts- form- wechsel	Gesell- schafter- eintritt	Erbfolge/ Kauf/ Pacht
Anzahl										
H	Gastgewerbe	2 095	1 324	1 318	6	24	747	41	7	699
I	Verkehr und Nachrichtenübermittlung	1 407	1 260	1 254	6	94	53	20	4	29
60	Landverkehr; Transport in Rohrfernleitungen	587	510	508	2	56	21	8	2	11
63	Hilfs- und Nebentätigkeit für den Verkehr; Verkehrsvermittlung	292	249	245	4	19	24	12	-	12
64	Nachrichtenübermittlung	490	467	467	-	18	5	-	-	5
J	Kredit- und Versicherungsgewerbe	1 959	1 781	1 767	14	147	31	6	3	22
67	Kredit- und Versicherungs- hilfsgewerbe	1 937	1 761	1 757	4	145	31	6	3	22
K	Grundstücks-, Wohnungswesen, Vermietung von beweglichen Sachen usw.	7 844	7 116	7 085	31	544	184	70	31	83
70	Grundstücks- und Wohnungswesen	572	431	430	1	115	26	10	8	8
71	Vermietung beweglicher Sachen ohne Bedienungspersonal	204	175	174	1	11	18	4	1	13
72	Datenverarbeitung und Datenbanken	569	518	517	1	41	10	5	-	5
73	Forschung und Entwicklung	43	33	33	-	8	2	1	1	-
74	Erbringung von wirtschaftlichen Dienstleistungen a. n. g.	6 456	5 959	5 931	28	369	128	50	21	57
M	Erziehung und Unterricht	150	126	124	2	8	16	4	1	11
N	Gesundheits-, Veterinär- und Sozialwesen	129	119	116	3	7	3	-	-	3
O	Erbringung sonstiger öffentlicher und persönlicher Dienstleistungen	2 796	2 552	2 543	9	119	125	23	5	97
92	Kultur, Sport und Unterhaltung	349	297	296	1	28	24	6	1	17
B+C	Übrige Wirtschaftszweige <sup>3)</sup>	17	10	9	1	4	3	1	1	1
<b>A-K, M-O</b>	<b>Insgesamt</b>	<b>30 163</b>	<b>26 183</b>	<b>26 029</b>	<b>154</b>	<b>1 806</b>	<b>2 174</b>	<b>417</b>	<b>103</b>	<b>1 654</b>

1) Klassifikation der Wirtschaftszweige, Ausgabe 2003 (WZ 2003), Kurzbezeichnung.

2) Ohne Automatenaufsteller und Reisegewerbe.

3) Einschließlich geheimzuhaltender Fälle.

## 2 Gewerbebeanmeldungen nach Art der Niederlassung, Rechtsform, Einzelunternehmen nach Geschlecht<sup>1</sup> und Staatsangehörigkeit in Brandenburg

Zeitraum: **Jahr 2004**

Art der Niederlassung Rechtsform Geschlecht Staatsangehörigkeit	Gewerbe- anmel- dungen ins- gesamt <sup>1)</sup>	Neuerrichtung			Zuzug	Übernahme			
		ins- gesamt	Neu- gründung	Um- wandlung		ins- gesamt	Rechts- form- wechsel	Gesell- schafter eintritt	Erbfolge/ Kauf/ Pacht
	Anzahl								
Insgesamt	30 163	26 183	26 029	154	1 806	2 174	417	103	1 654
nach der Art der Niederlassung									
Hauptniederlassung	27 817	24 237	24 161	76	1 748	1 832	334	95	1 403
Zweigniederlassung	521	436	412	24	18	67	16	1	50
Unselbstständige Zweigstelle	1 825	1 510	1 456	54	40	275	67	7	201
nach der Rechtsform des Unternehmens									
Einzelunternehmen	26 166	23 340	23 290	50	1 248	1 578	159	3	1 416
Offene Handelsgesellschaft	56	39	39	-	3	14	11	2	1
Kommanditgesellschaft	36	23	23	-	3	10	8	1	1
Gesellschaft mit beschränkter Haftung Co. KG	306	226	213	13	33	47	21	5	21
Gesellschaft des bürgerlichen Rechts	1 089	847	844	3	63	179	55	83	41
Aktiengesellschaft	70	48	46	2	11	11	6	-	5
Gesellschaft mit beschränkter Haftung	2 315	1 552	1 477	75	437	326	155	9	162
Genossenschaft	7	7	7	-	-	-	-	-	-
Eingetragener Verein	37	33	33	-	1	3	-	-	3
Sonstige Rechtsformen <sup>2)</sup>	81	68	57	11	7	6	2	-	4
Einzelunternehmer/-innen nach Geschlecht									
weiblich	8 542	7 666	7 650	16	308	568	35	1	532
männlich	17 624	15 674	15 640	34	940	1 010	124	2	884
Einzelunternehmer/-innen nach ausgewählter Staatsangehörigkeit									
deutsch	25 180	22 608	22 558	50	1 224	1 348	156	3	1 189
italienisch	21	12	12	-	-	9	-	-	9
polnisch	183	175	175	-	7	1	-	-	1
russisch	57	53	53	-	3	1	-	-	1
türkisch	209	117	117	-	2	90	-	-	90
vietnamesisch	180	108	108	-	1	71	1	-	70
chinesisch	6	4	4	-	-	2	-	-	2

1) Ohne Automatenaufsteller und Reisegewerbe.

2) Einschließlich geheimzuhaltender Fälle.



### 3 Neugründungen sowie Gewerbetreibende nach Wirtschaftsbereichen in Brandenburg

Zeitraum: Jahr 2004

Nr. der Klassifi- kation <sup>1)</sup>	Wirtschaftszweige	Neugründungen						Gewerbetreibende <sup>3)</sup>	
		ins- gesamt <sup>2)</sup>	Betriebsgründung			sonstige Neugründung		ins- gesamt	darunter weiblich
			ins- gesamt	Haupt- nieder- lassung	Zweignieder- lassung/un- selbständige Zweigstelle	ins- gesamt	darunter Neben- erwerb		
Anzahl									
A	Land- und Forstwirtschaft	414	51	34	17	363	57	435	72
01	Landwirtschaft und Jagd	350	45	29	16	305	46	367	69
D	Verarbeitendes Gewerbe	492	277	207	70	215	33	527	95
15	Ernährungsgewerbe	32	17	14	3	15	7	34	7
16	Tabakverarbeitung	-	-	-	-	-	-	-	-
17	Textilgewerbe	8	7	4	3	1	1	8	7
18	Bekleidungsgewerbe	30	17	17	-	13	2	30	24
19	Ledergewerbe	-	-	-	-	-	-	-	-
20	Holzgewerbe								
	(ohne Herstellung von Möbeln)	37	19	16	3	18	1	39	4
21	Papiergewerbe	4	4	3	1	-	-	7	-
22	Verlags-, Druckgewerbe, Vervielfältigung	50	14	8	6	36	7	59	14
23	Kokerei, Mineralölverarbeitung, Herstellung von Brutstoffen	-	-	-	-	-	-	-	-
24	Herstellung von chemischen Erzeugnissen	4	4	1	3	-	-	4	-
25	Herstellung von Gummi- und Kunststoffwaren	14	11	8	3	3	-	15	2
26	Glasgewerbe, Herstellung von Keramik, Verarbeitung von Steinen und Erden	35	20	16	4	15	3	36	9
27	Metallerzeugung und -bearbeitung	2	1	1	-	1	-	2	-
28	Herstellung von Metallerzeugnissen	144	82	63	19	62	7	153	7
29	Maschinenbau	16	14	9	5	2	-	17	1
30	Herstellung von Büromaschinen, DV-Geräten und -Einrichtungen	-	-	-	-	-	-	-	-
31	Herstellung von Geräten der Elektrizitätserzeugung, -verteilung u. Ä.	9	6	2	4	3	-	9	1
32	Rundfunk- und Nachrichtentechnik	12	5	3	2	7	1	11	3
33	Medizin-, Mess-, Steuertechnik, Optik, Herstellung von Uhren	16	13	10	3	3	-	16	4
34	Herstellung von Kraftwagen und Kraftwagenteilen	7	2	2	-	5	-	9	4
35	Sonstiger Fahrzeugbau	9	4	3	1	5	-	11	-
36	Herstellung von Möbeln, Schmuck, Musikinstrumenten, Sportgeräten usw.	46	26	23	3	20	2	47	6
37	Recycling	17	11	4	7	6	2	20	2
E	Energie- und Wasserversorgung	116	46	35	11	70	32	131	25
40	Energieversorgung	113	43	33	10	70	32	128	25
F	Baugewerbe	4 016	2 160	2 062	98	1 856	94	4 220	160
G	Handel; Instandhaltung und Reparatur von Kfz und Gebrauchsgütern	6 775	1 641	820	821	5 134	716	7 259	2 460
50	Kfz-Handel; Instandhaltung und Reparatur von Kfz; Tankstellen	752	207	144	63	545	38	799	102
51	Handelsvermittlung und Großhandel (ohne Kfz)	863	110	53	57	753	104	906	295
52	Einzelhandel (ohne Handel mit Kfz und Tankstellen); Reparatur von Gebrauchsgütern	5 160	1 324	623	701	3 836	574	5 554	2 063

### 3 Neugründungen sowie Gewerbetreibende nach Wirtschaftsbereichen in Brandenburg

Zeitraum: **Jahr 2004**

1) Klassifikation der Wirtschaftszweige, Ausgabe 2003 (WZ 2003), Kurzbezeichnung.

2) Ohne Automatenaufsteller und Reisegewerbe.

3) Anzeigepflichtige Personen, die eine Neugründung vorgenommen haben.

4) Einschließlich geheimzuhaltender Fälle.

#### 4 Neugründungen sowie Gewerbetreibende nach Rechtsform, Einzelunternehmen nach Geschlecht und Staatsangehörigkeit in Brandenburg

Zeitraum: **Jahr 2004**

Rechtsform Geschlecht Staatsangehörigkeit	Neugründungen						Gewerbetreibende <sup>2)</sup>	
	ins- gesamt <sup>1)</sup>	Betriebsgründung			sonstige Neugründung		ins- gesamt	darunter weiblich
		ins- gesamt	Haupt- nieder- lassung	Zweignieder- lassung/un- selbständige Zweigstelle	ins- gesamt	darunter Neben- erwerb		
	Anzahl							
Insgesamt	26 029	6 544	4 713	1 831	19 485	2 613	27 390	8 281

nach der Rechtsform des Unternehmens

Einzelunternehmen	23 290	3 949	3 159	790	19 341	2 469	23 290	7 650
Offene Handelsgesellschaft	39	38	22	16	1	1	77	17
Kommanditgesellschaft	23	23	15	8	-	-	28	3
Gesellschaft mit beschränkter Haftung Co. KG	213	212	107	105	1	1	244	27
Gesellschaft des bürgerlichen Rechts	844	724	653	71	120	120	1 741	357
Aktiengesellschaft	46	46	22	24	-	-	19	2
Gesellschaft mit beschränkter Haftung	1 477	1 459	699	760	18	18	1 872	206
Genossenschaft	7	6	1	5	1	1	9	1
Eingetragener Verein	33	31	23	8	2	2	33	6
Sonstige Rechtsformen <sup>3)</sup>	57	56	12	44	1	1	77	12

Einzelunternehmer/-innen nach Geschlecht

weiblich	7 650	808	590	218	6 842	1 034	X	X
männlich	15 640	3 141	2 569	572	12 499	1 435	X	X

Einzelunternehmer/-innen nach ausgewählter Staatsangehörigkeit

deutsch	22 558	3 731	3 001	730	18 827	2 430	22 558	7 486
italienisch	12	4	3	1	8	-	12	1
polnisch	175	41	18	23	134	11	175	32
russisch	53	8	7	1	45	5	53	21
türkisch	117	49	37	12	68	2	117	5
vietnamesisch	108	44	30	14	64	3	108	30
chinesisch	4	2	1	1	2	1	4	-

1) Ohne Automatenaufsteller und Reisegewerbe.

2) Anzeigepflichtige Personen, die eine Neugründung vorgenommen haben.

3) Einschließlich geheimzuhaltender Fälle.

## 5 Gewerbeummeldungen nach Rechtsform, Einzelunternehmen nach Geschlecht und Staatsangehörigkeit in Brandenburg

Zeitraum: **Jahr 2004**

Rechtsform Geschlecht Staatsangehörigkeit	Gewerbe- um- meldungen insgesamt <sup>1)</sup>	Veränderung der Betriebstätigkeit		Verlegung des Betriebes		Verlegung des Betriebes und gleichzeitige Veränderung der Betriebstätigkeit	
		Haupt- nieder- lassung	Zweignieder- lassung/un- selbständige Zweigstelle	Haupt- nieder- lassung	Zweignieder- lassung/un- selbständige Zweigstelle	Haupt- nieder- lassung	Zweignieder- lassung/un- selbständige Zweigstelle
	Anzahl						
<b>Insgesamt</b>	<b>6 609</b>	<b>3 243</b>	<b>132</b>	<b>2 549</b>	<b>214</b>	<b>445</b>	<b>26</b>

nach der Rechtsform des Unternehmens

Einzelunternehmen	5 419	2 883	61	1 998	84	380	13
Offene Handelsgesellschaft	13	6	1	5	1	-	-
Kommanditgesellschaft	9	3	1	3	2	-	-
Gesellschaft mit beschränkter Haftung Co. KG	73	14	9	29	19	1	1
Gesellschaft des bürgerlichen Rechts	214	85	6	100	4	18	1
Aktiengesellschaft	22	5	2	7	4	3	1
Gesellschaft mit beschränkter Haftung	833	243	49	399	93	41	8
Genossenschaft	4	1	-	1	2	-	-
Eingetragener Verein	11	3	-	5	1	2	-
Sonstige Rechtsformen <sup>2)</sup>	11	-	3	2	4	-	2

Einzelunternehmer/-innen nach Geschlecht

weiblich	1 594	864	20	584	18	105	3
männlich	3 825	2 019	41	1 414	66	275	10

Einzelunternehmer/-innen nach ausgewählter Staatsangehörigkeit

deutsch	5 296	2 819	61	1 950	82	371	13
italienisch	3	2	-	1	-	-	-
polnisch	22	14	-	7	-	1	-
russisch	6	4	-	1	-	1	-
türkisch	12	7	-	4	1	-	-
vietnamesisch	28	13	-	11	1	3	-
chinesisch	-	-	-	-	-	-	-

1) Ohne Automatenaufsteller und Reisegewerbe.

2) Einschließlich geheimzuhaltender Fälle.

## 6 Gewerbeabmeldungen nach Wirtschaftsbereichen in Brandenburg

Zeitraum: Jahr 2004

Zeitraum: Jahr 2004										
Nr. der Klassifikation <sup>1)</sup>	Wirtschaftszweige	Gewerbe-ab-meldungen insgesamt <sup>2)</sup>	Aufgabe			Fortzug	Übergabe			
			ins-gesamt	voll-ständige Aufgabe	Um-wand-lung		ins-gesamt	Rechts-form-wechsel	Gesell-schafter austritt	Erbfolge/Verkauf/Verpach-tung
A	Land- und Forstwirtschaft	236	204	201	3	17	15	6	2	7
01	Landwirtschaft und Jagd	210	179	176	3	17	14	5	2	7
D	Verarbeitendes Gewerbe	573	412	389	23	58	103	27	13	63
15	Ernährungsgewerbe	74	50	49	1	4	20	3	1	16
16	Tabakverarbeitung	-	-	-	-	-	-	-	-	-
17	Textilgewerbe	7	6	6	-	1	-	-	-	-
18	Bekleidungsgewerbe	8	5	5	-	3	-	-	-	-
19	Ledergewerbe	-	-	-	-	-	-	-	-	-
20	Holzgewerbe									
	(ohne Herstellung von Möbeln)	39	28	28	-	3	8	2	2	4
21	Papiergewerbe	2	2	2	-	-	-	-	-	-
22	Verlags-, Druckgewerbe, Vervielfältigung	49	33	32	1	8	8	3	-	5
23	Kokerei, Mineralölverarbeitung, Herstellung von Brutstoffen	-	-	-	-	-	-	-	-	-
24	Herstellung von chemischen Erzeugnissen	5	4	3	1	1	-	-	-	-
25	Herstellung von Gummi- und Kunststoffwaren	22	16	14	2	1	5	-	1	4
26	Glasgewerbe, Herstellung von Keramik, Verarbeitung von Steinen und Erden	57	32	26	6	7	18	3	3	12
27	Metallerzeugung und -bearbeitung	4	3	2	1	1	-	-	-	-
28	Herstellung von Metallerzeugnissen	149	112	109	3	8	29	10	4	15
29	Maschinenbau	29	20	18	2	4	5	3	1	1
30	Herstellung von Büromaschinen, DV-Geräten und -Einrichtungen	1	1	1	-	-	-	-	-	-
31	Herstellung von Geräten der Elektrizitätserzeugung, -verteilung u. Ä.	19	16	12	4	3	-	-	-	-
32	Rundfunk- und Nachrichtentechnik	12	10	9	1	-	2	1	-	1
33	Medizin-, Mess-, Steuertechnik, Optik, Herstellung von Uhren	32	21	21	-	7	4	1	-	3
34	Herstellung von Kraftwagen und Kraftwagenteilen	3	3	3	-	-	-	-	-	-
35	Sonstiger Fahrzeugbau	12	10	10	-	1	1	-	-	1
36	Herstellung von Möbeln, Schmuck, Musikinstrumenten, Sportgeräten usw.	29	22	21	1	5	2	-	1	1
37	Recycling	20	18	18	-	1	1	1	-	-
E	Energie- und Wasserversorgung	29	17	16	1	6	6	2	-	4
40	Energieversorgung	25	15	14	1	4	6	2	-	4
F	Baugewerbe	2 280	1 769	1 758	11	275	236	82	74	80
G	Handel; Instandhaltung und Reparatur von Kfz und Gebrauchsgütern	5 594	4 377	4 303	74	473	744	131	73	540
50	Kfz-Handel; Instandhaltung und Reparatur von Kfz; Tankstellen	539	400	394	6	55	84	22	13	49
51	Handelsvermittlung und Großhandel (ohne Kfz)	850	699	690	9	95	56	13	14	29
52	Einzelhandel (ohne Handel mit Kfz und Tankstellen); Reparatur von Gebrauchsgütern	4 205	3 278	3 219	59	323	604	96	46	462

## 6 Gewerbeabmeldungen nach Wirtschaftsbereichen in Brandenburg

Zeitraum: **Jahr 2004**

Zeitraum: Jan. 2004

Nr. der Klassifi- kation <sup>1)</sup>	Wirtschaftszweige	Gewerbe- ab- meldungen insgesamt <sup>2)</sup>	Aufgabe			Fortzug	Übergabe			
			ins- gesamt	voll- ständige Aufgabe	Um- wand- lung		ins- gesamt	Rechts- form- wechsel	Gesell- schafter austritt	Erbfolge/ Verkauf/ Verpach- tung
		Anzahl								
H	Gastgewerbe	1 720	1 166	1 162	4	31	523	34	27	462
I	Verkehr und Nachrichtenübermittlung	1 095	913	901	12	95	87	28	15	44
60	Landverkehr; Transport in Rohrfernleitungen	477	391	386	5	44	42	13	6	23
63	Hilfs- und Nebentätigkeit für den Verkehr; Verkehrsvermittlung	275	219	213	6	26	30	9	5	16
64	Nachrichtenübermittlung	297	264	263	1	21	12	6	2	4
J	Kredit- und Versicherungsgewerbe	1 495	1 255	1 229	26	211	29	8	5	16
67	Kredit- und Versicherungs- hilfsgewerbe	1 443	1 221	1 216	5	193	29	8	5	16
K	Grundstücks-, Wohnungswesen, Vermietung von beweglichen Sachen usw.	3 828	3 047	2 999	48	571	210	57	65	88
70	Grundstücks- und Wohnungswesen	476	342	337	5	103	31	11	10	10
71	Vermietung beweglicher Sachen ohne Bedienungspersonal	180	134	131	3	20	26	5	6	15
72	Datenverarbeitung und Datenbanken	315	245	242	3	55	15	6	4	5
73	Forschung und Entwicklung	32	24	23	1	8	-	-	-	-
74	Erbringung von wirtschaftlichen Dienstleistungen a. n. g.	2 825	2 302	2 266	36	385	138	35	45	58
M	Erziehung und Unterricht	115	85	83	2	14	16	4	3	9
N	Gesundheits-, Veterinär- und Sozialwesen	60	46	44	2	7	7	3	-	4
O	Erbringung sonstiger öffentlicher und persönlicher Dienstleistungen	1 206	959	947	12	104	143	22	18	103
92	Kultur, Sport und Unterhaltung	232	189	185	4	19	24	3	2	19
B+C	Übrige Wirtschaftszweige <sup>3)</sup>	14	8	6	2	1	5	2	2	1
A-K, M-O	Insgesamt	18 245	14 258	14 038	220	1 863	2 124	406	297	1 421

1) Klassifikation der Wirtschaftszweige, Ausgabe 2003 (WZ 2003), Kurzbezeichnung.

2) Ohne Automatenaufsteller und Reisegewerbe.

3) Einschließlich geheimzuhaltender Fälle.

# 7 Gewerbeabmeldungen nach Art der Niederlassung, Rechtsform, Einzelunternehmen nach Geschlecht und Staatsangehörigkeit in Brandenburg

Zeitraum: Jahr 2004

Art der Niederlassung Rechtsform Geschlecht Staatsangehörigkeit	Gewerbe- ab- meldungen insgesamt <sup>1)</sup>	Aufgabe			Fortzug	Übergabe			
		ins- gesamt	voll- ständige Aufgabe	Um- wandlung		ins- gesamt	Rechts- form- wechsel	Gesell- schafter austritt	Erbfolge/ Verkauf/ Verpach- tung
Anzahl									
Insgesamt	18 245	14 258	14 038	220	1 863	2 124	406	297	1 421
nach der Art der Niederlassung									
Hauptniederlassung	16 135	12 641	12 516	125	1 756	1 738	312	278	1 148
Zweigniederlassung	498	380	363	17	28	90	15	3	72
Unselbstständige Zweigstelle	1 612	1 237	1 159	78	79	296	79	16	201
nach der Rechtsform des Unternehmens									
Einzelunternehmen	14 137	11 499	11 434	65	1 306	1 332	163	17	1 152
Offene Handelsgesellschaft	42	27	26	1	4	11	3	8	-
Kommanditgesellschaft	38	25	20	5	3	10	3	1	6
Gesellschaft mit beschränkter Haftung Co. KG	289	196	169	27	48	45	18	6	21
Gesellschaft des bürgerlichen Rechts	1 060	555	551	4	72	433	135	251	47
Aktiengesellschaft	125	95	87	8	9	21	12	-	9
Gesellschaft mit beschränkter Haftung	2 461	1 788	1 701	87	415	258	70	14	174
Genossenschaft	15	13	13	-	-	2	-	-	2
Eingetragener Verein	21	11	11	-	3	7	-	-	7
Sonstige Rechtsformen <sup>2)</sup>	57	49	26	23	3	5	2	-	3
Einzelunternehmer/-innen nach Geschlecht									
weiblich	4 395	3 615	3 597	18	378	402	27	2	373
männlich	9 742	7 884	7 837	47	928	930	136	15	779
Einzelunternehmer/-innen nach ausgewählter Staatsangehörigkeit									
deutsch	13 574	11 117	11 054	63	1 282	1 175	162	17	996
italienisch	22	14	14	-	-	8	1	-	7
polnisch	25	23	23	-	2	-	-	-	-
russisch	21	18	18	-	2	1	-	-	1
türkisch	165	91	90	1	4	70	-	-	70
vietnamesisch	143	88	87	1	4	51	-	-	51
chinesisch	4	3	3	-	-	1	-	-	1

1) Ohne Automatenaufsteller und Reisegewerbe.

2) Einschließlich geheimzuhaltender Fälle.

# 8 Vollständige Aufgaben sowie Gewerbetreibende nach Wirtschaftsbereichen in Brandenburg

Zeitraum: Jahr 2004

		Zeitraum: Jahr 2004							
Nr. der Klassifi- kation <sup>1)</sup>	Wirtschaftszweige	Vollständige Aufgabe						Gewerbetreibende <sup>3)</sup>	
		ins- gesamt <sup>2)</sup>	Betriebsaufgabe			sonstige Stilllegung		ins- gesamt	darunter weiblich
			ins- gesamt	Haupt- nieder- lassung	Zweignieder- lassung/un- selbständige Zweigstelle	ins- gesamt	darunter Neben- erwerb		
		Anzahl							
A	Land- und Forstwirtschaft	201	48	42	6	153	20	212	32
01	Landwirtschaft und Jagd	176	41	38	3	135	17	185	28
D	Verarbeitendes Gewerbe	389	240	198	42	149	8	426	52
15	Ernährungsgewerbe	49	32	28	4	17	1	54	4
16	Tabakverarbeitung	-	-	-	-	-	-	-	-
17	Textilgewerbe	6	3	2	1	3	-	6	1
18	Bekleidungsgewerbe	5	2	2	-	3	-	5	1
19	Ledergewerbe	-	-	-	-	-	-	-	-
20	Holzgewerbe								
	(ohne Herstellung von Möbeln)	28	16	16	-	12	-	30	-
21	Papiergewerbe	2	2	2	-	-	-	2	-
22	Verlags-, Druckgewerbe, Vervielfältigung	32	17	13	4	15	1	37	16
23	Kokerei, Mineralölverarbeitung, Herstellung von Brutstoffen	-	-	-	-	-	-	-	-
24	Herstellung von chemischen Erzeugnissen	3	3	3	-	-	-	3	-
25	Herstellung von Gummi- und Kunststoffwaren	14	11	6	5	3	-	14	1
26	Glasgewerbe, Herstellung von Keramik, Verarbeitung von Steinen und Erden	26	19	12	7	7	-	30	3
27	Metallerzeugung und -bearbeitung	2	2	2	-	-	-	2	-
28	Herstellung von Metallerzeugnissen	109	58	52	6	51	3	120	10
29	Maschinenbau	18	13	11	2	5	-	20	1
30	Herstellung von Büromaschinen, DV-Geräten und -Einrichtungen	1	-	-	-	1	-	1	-
31	Herstellung von Geräten der Elektrizitätserzeugung, -verteilung u. Ä.	12	9	5	4	3	-	13	1
32	Rundfunk- und Nachrichtentechnik	9	5	5	-	4	-	9	3
33	Medizin-, Mess-, Steuertechnik, Optik, Herstellung von Uhren	21	15	11	4	6	-	22	6
34	Herstellung von Kraftwagen und Kraftwagenteilen	3	2	2	-	1	-	4	-
35	Sonstiger Fahrzeugbau	10	5	4	1	5	-	11	-
36	Herstellung von Möbeln, Schmuck, Musikinstrumenten, Sportgeräten usw.	21	12	10	2	9	-	22	2
37	Recycling	18	14	12	2	4	3	21	3
E	Energie- und Wasserversorgung	16	9	8	1	7	-	21	1
40	Energieversorgung	14	9	8	1	5	-	19	-
F	Baugewerbe	1 758	696	604	92	1 062	22	1 895	104
G	Handel; Instandhaltung und Reparatur von Kfz und Gebrauchsgütern	4 303	1 546	803	743	2 757	312	4 579	1 459
50	Kfz-Handel; Instandhaltung und Reparatur von Kfz; Tankstellen	394	150	104	46	244	18	424	43
51	Handelsvermittlung und Großhandel (ohne KfZ)	690	188	117	71	502	59	723	187
52	Einzelhandel (ohne Handel mit Kfz und Tankstellen); Reparatur von Gebrauchsgütern	3 219	1 208	582	626	2 011	235	3 432	1 229



# 8 Vollständige Aufgaben sowie Gewerbetreibende nach Wirtschaftsbereichen in Brandenburg

Zeitraum: Jahr 2004

Zeitraum: Jahr 2004

Nr. der Klassifi- kation <sup>1)</sup>	Wirtschaftszweige	Vollständige Aufgabe						Gewerbetreibende <sup>3)</sup>	
		ins- gesamt <sup>2)</sup>	Betriebsaufgabe			sonstige Stilllegung		ins- gesamt	darunter weiblich
			ins- gesamt	Haupt- nieder- lassung	Zweignieder- lassung/un- selbständige Zweigstelle	ins- gesamt	darunter Neben- erwerb		
Anzahl									
H	Gastgewerbe	1 162	464	347	117	698	43	1 197	429
I	Verkehr und Nachrichtenübermittlung	901	317	162	155	584	33	946	140
60	Landverkehr; Transport in Rohrfernleitungen	386	99	72	27	287	16	405	47
63	Hilfs- und Nebentätigkeit für den Verkehr; Verkehrsvermittlung	213	138	54	84	75	4	231	48
64	Nachrichtenübermittlung	263	69	27	42	194	12	271	42
J	Kredit- und Versicherungsgewerbe	1 229	66	27	39	1 163	180	1 242	445
67	Kredit- und Versicherungs- hilfsgewerbe	1 216	56	26	30	1 160	180	1 231	442
K	Grundstücks-, Wohnungswesen, Vermietung von beweglichen Sachen usw.	2 999	784	585	199	2 215	260	3 176	940
70	Grundstücks- und Wohnungswesen	337	164	134	30	173	12	374	92
71	Vermietung beweglicher Sachen ohne Bedienungspersonal	131	49	33	16	82	12	144	39
72	Datenverarbeitung und Datenbanken	242	38	30	8	204	35	259	44
73	Forschung und Entwicklung	23	18	15	3	5	2	24	1
74	Erbringung von wirtschaftlichen Dienstleistungen a. n. g.	2 266	515	373	142	1 751	199	2 375	764
M	Erziehung und Unterricht	83	38	14	24	45	2	94	18
N	Gesundheits-, Veterinär- und Sozialwesen	44	14	10	4	30	8	46	29
O	Erbringung sonstiger öffentlicher und persönlicher Dienstleistungen	947	217	135	82	730	94	999	430
92	Kultur, Sport und Unterhaltung	185	44	25	19	141	30	198	37
B+C	Übrige Wirtschaftszweige <sup>4)</sup>	6	4	3	1	2	1	8	1
A-K, M-O	Insgesamt	14 038	4 443	2 938	1 505	9 595	983	14 841	4 080

1) Klassifikation der Wirtschaftszweige, Ausgabe 2003 (WZ 2003), Kurzbezeichnung.

2) Ohne Automatenaufsteller und Reisegewerbe.

3) Anzeigepflichtige Personen, die ihren Betrieb vollständig aufgegeben haben.

4) Einschließlich geheimzuhaltender Fälle.

# **9 Vollständige Aufgaben sowie Gewerbetreibende nach der Rechtsform, Einzelunternehmen nach Geschlecht und Staatsangehörigkeit in Brandenburg**

Zeitraum: **Jahr 2004**

<div><u>Rechtsform</u> <u>Geschlecht</u> Staatsangehörigkeit</div>	Vollständige Aufgabe						Gewerbetreibende <sup>2)</sup>	
	ins- gesamt <sup>1)</sup>	Betriebsaufgabe			sonstige Stilllegung		ins- gesamt	darunter weiblich
		ins- gesamt	Haupt- nieder- lassung	Zweignieder- lassung/un- selbständige Zweigstelle	ins- gesamt	darunter Neben- erwerb		
	Anzahl							
Insgesamt	14 038	4 443	2 938	1 505	9 595	983	14 841	4 080

nach der Rechtsform des Unternehmens

Einzelunternehmen	11 434	1 891	1 235	656	9 543	931	11 434	3 597
Offene Handelsgesellschaft	26	26	17	9	-	-	46	10
Kommanditgesellschaft	20	19	12	7	1	1	22	1
Gesellschaft mit beschränkter Haftung Co. KG	169	169	88	81	-	-	192	23
Gesellschaft des bürgerlichen Rechts	551	507	463	44	44	44	1 032	218
Aktiengesellschaft	87	87	22	65	-	-	68	2
Gesellschaft mit beschränkter Haftung	1 701	1 697	1 085	612	4	4	1 993	218
Genossenschaft	13	12	3	9	1	1	18	7
Eingetragener Verein	11	9	9	-	2	2	17	1
Sonstige Rechtsformen <sup>3)</sup>	26	26	4	22	-	-	19	3

Einzelunternehmer/-innen nach Geschlecht

weiblich	3 597	537	350	187	3 060	375	X	X
männlich	7 837	1 354	885	469	6 483	556	X	X

Einzelunternehmer/-innen nach ausgewählter Staatsangehörigkeit

deutsch	11 054	1 759	1 134	625	9 295	922	11 054	3 512
italienisch	14	5	5	-	9	1	14	-
polnisch	23	4	2	2	19	-	23	12
russisch	18	3	3	-	15	2	18	6
türkisch	90	42	29	13	48	1	90	6
vietnamesisch	87	36	28	8	51	1	87	27
chinesisch	3	2	2	-	1	-	3	1

1) Ohne Automatenaufsteller und Reisegewerbe.

2) Anzeigepflichtige Personen, die ihren Betrieb vollständig aufgegeben haben.

3) Einschließlich geheimzuhaltender Fälle.

# 10 Gewerbeanmeldungen nach ausgewählten Merkmalen und Verwaltungsbezirken in Brandenburg

Zeitraum: Jahr 2004

Verwaltungsbezirk	Gewerbeanmeldungen insgesamt <sup>1)</sup>	Neugründung	Umwandlung	Zuzug	Übernahme
<b>Kreisfreie Städte</b>					
Brandenburg an der Havel	871	748	7	35	81
Cottbus	1 361	1 205	14	25	117
Frankfurt (Oder)	714	629	6	27	52
Potsdam	1 998	1 713	5	155	125
<b>Landkreise</b>					
Barnim	2 502	2 199	8	163	132
Dahme-Spreewald	2 151	1 825	11	178	137
Elbe-Elster	1 180	1 051	5	38	86
Havelland	1 840	1 586	5	127	122
Märkisch-Oderland	2 439	2 082	6	217	134
Oberhavel	2 740	2 339	7	175	219
Oberspreewald Lausitz	1 116	958	9	38	111
Oder-Spree	2 199	1 919	7	123	150
Ostprignitz-Ruppin	1 266	1 129	14	37	86
Potsdam-Mittelmark	2 522	2 151	11	194	166
Prignitz	909	780	1	32	96
Spree-Neiße	1 477	1 256	9	61	151
Teltow-Fläming	1 790	1 517	19	142	112
Uckermark	1 088	942	10	39	97
<b>Insgesamt</b>	<b>30 163</b>	<b>26 029</b>	<b>154</b>	<b>1 806</b>	<b>2 174</b>

1) Ohne Automatenaufsteller und Reisegewerbe

Die Merkmale "Neugründung" und "Umwandlung" ergeben das Merkmal "Neuerrichtungen insgesamt".

## 11 Gewerbebeanmeldungen nach Wirtschaftsgliederung

Lfd. Nr.	Verwaltungsbezirk	Gewerbean- meldungen insgesamt <sup>1)</sup>				
			Land- und Forstwirt- schaft	Ver- arbeitendes Gewerbe	Bau- gewerbe	Handel, Instand- haltung und Reparaturen
		A-K, M-O	A	D	F	G
	<b>Kreisfreie Städte</b>					
1	Brandenburg an der Havel	871	13	21	122	269
2	Cottbus	1 361	6	29	141	386
3	Frankfurt (Oder)	714	5	11	103	167
4	Potsdam	1 998	16	28	224	537
	<b>Landkreise</b>					
5	Barnim	2 502	22	36	418	617
6	Dahme-Spreewald	2 151	38	51	309	547
7	Elbe-Elster	1 180	18	36	152	356
8	Havelland	1 840	30	26	272	486
9	Märkisch-Oderland	2 439	37	39	477	588
10	Oberhavel	2 740	35	72	431	752
11	Oberspreewald Lausitz	1 116	15	24	122	324
12	Oder-Spree	2 199	36	58	380	586
13	Ostprignitz-Ruppin	1 266	28	32	221	309
14	Potsdam-Mittelmark	2 522	72	54	366	639
15	Prignitz	909	31	36	123	241
16	Spree-Neiße	1 477	11	58	203	391
17	Teltow-Fläming	1 790	25	31	265	523
18	Uckermark	1 088	18	33	155	300
<b>19</b>	<b>Land Brandenburg</b>	<b>30 163</b>	<b>456</b>	<b>675</b>	<b>4 484</b>	<b>8 018</b>

1) Ohne Automatenaufsteller und Reisegewerbe

**und Verwaltungsbezirken in Brandenburg**

Zeitraum: **Jahr 2004**

davon						Lfd. Nr.
Gast- gewerbe	Verkehr und Nachrichten- übermittlung	Kredit und Versicherungs- gewerbe	Grundstück und Wohnungs- wesen	Erbringung sonst. öff. und pers. Dienst- leistungen	Übrige Wirtschafts- zweige	
H	I	J	K	O	B, C, E, M, N	
84	41	53	189	71	8	1
101	43	111	379	144	21	2
54	33	52	212	71	6	3
148	76	151	639	163	16	4
125	122	119	759	257	27	5
118	114	140	605	195	34	6
72	50	83	268	111	34	7
132	87	112	486	195	14	8
126	142	161	624	213	32	9
153	136	163	708	261	29	10
107	36	75	266	130	17	11
159	85	128	543	190	34	12
122	48	74	301	101	30	13
133	128	170	699	227	34	14
96	48	43	188	87	16	15
129	67	135	336	125	22	16
128	105	117	416	144	36	17
108	46	72	226	111	19	18
<b>2 095</b>	<b>1 407</b>	<b>1 959</b>	<b>7 844</b>	<b>2 796</b>	<b>429</b>	<b>19</b>



## 12 Gewerbeabmeldungen nach ausgewählten Merkmalen und Verwaltungsbezirken in Brandenburg

Zeitraum: Jahr 2004

Verwaltungsbezirk	Gewerbeab- meldungen insgesamt <sup>1)</sup>	vollständige Aufgabe	Umwandlung	Fortzug	Übergabe
<b>Kreisfreie Städte</b>					
Brandenburg an der Havel	577	450	12	29	86
Cottbus	877	682	14	76	105
Frankfurt (Oder)	686	536	23	64	63
Potsdam	1 328	1 004	22	178	124
<b>Landkreise</b>					
Barnim	1 301	1 032	9	123	137
Dahme-Spreewald	1 286	966	15	170	135
Elbe-Elster	688	540	6	62	80
Havelland	1 083	838	15	113	117
Märkisch-Oderland	1 269	914	10	192	153
Oberhavel	1 726	1 321	11	185	209
Oberspreewald Lausitz	766	588	9	61	108
Oder-Spree	1 344	1 054	8	127	155
Ostprignitz-Ruppin	760	603	17	46	94
Potsdam-Mittelmark	1 370	1 056	13	170	131
Prignitz	527	403	1	34	89
Spree-Neiße	869	665	11	63	130
Teltow-Fläming	1 067	814	13	124	116
Uckermark	721	572	11	46	92
<b>Land Brandenburg</b>	<b>18 245</b>	<b>14 038</b>	<b>220</b>	<b>1 863</b>	<b>2 124</b>

1) Ohne Automatenaufsteller und Reisegewerbe

Die Merkmale "vollständige Aufgabe" und "Umwandlung" ergeben das Merkmal "Aufgabe insgesamt".

### 13 Gewerbeabmeldungen nach Wirtschaftsgliederung

Lfd. Nr.	Verwaltungsbezirk	Gewerbeab- meldungen insgesamt <sup>1)</sup>				
			Land- und Forstwirt- schaft	Ver- arbeitendes Gewerbe	Bau- gewerbe	Handel, Instand- haltung und Reparaturen
		A-K, M-O	A	D	F	G
	<b>Kreisfreie Städte</b>					
1	Brandenburg an der Havel	577	3	20	54	199
2	Cottbus	877	7	14	96	286
3	Frankfurt (Oder)	686	-	13	75	226
4	Potsdam	1 328	10	26	135	332
	<b>Landkreise</b>					
5	Barnim	1 301	11	30	208	387
6	Dahme-Spreewald	1 286	27	50	166	346
7	Elbe-Elster	688	10	30	75	242
8	Havelland	1 083	24	32	118	319
9	Märkisch-Oderland	1 269	20	36	205	333
10	Oberhavel	1 726	20	61	219	531
11	Oberspreewald Lausitz	766	9	29	78	266
12	Oder-Spree	1 344	17	44	202	427
13	Ostprignitz-Ruppin	760	12	23	124	226
14	Potsdam-Mittelmark	1 370	31	53	162	425
15	Prignitz	527	6	25	64	172
16	Spree-Neiße	869	10	33	102	303
17	Teltow-Fläming	1 067	11	29	117	333
18	Uckermark	721	8	25	80	241
<b>19</b>	<b>Land Brandenburg</b>	<b>18 245</b>	<b>236</b>	<b>573</b>	<b>2 280</b>	<b>5 594</b>

1) Ohne Automatenaufsteller und Reisegewerbe









**und Verwaltungsbezirken in Brandenburg**

Zeitraum: **Jahr 2004**

davon						Lfd. Nr.
Gast- gewerbe	Verkehr und Nachrichten- übermittlung	Kredit und Versicherungs- gewerbe	Grundstück und Wohnungs- wesen	Erbringung sonst. öff. und pers. Dienst- leistungen	Übrige Wirtschafts- zweige	
H	I	J	K	O	B, C, E, M, N	
73	28	47	106	37	10	1
96	30	87	174	70	17	2
65	32	82	150	37	6	3
115	81	108	401	106	14	4
90	80	107	289	88	11	5
109	103	102	286	89	8	6
59	33	61	120	50	8	7
102	66	97	230	82	13	8
87	102	99	286	89	12	9
114	118	103	421	126	13	10
103	37	66	131	41	6	11
129	79	113	246	74	13	12
101	32	47	139	45	11	13
113	80	103	305	76	22	14
67	24	39	99	25	6	15
93	48	80	125	61	14	16
112	82	85	207	76	15	17
92	40	69	113	34	19	18
<b>1 720</b>	<b>1 095</b>	<b>1 495</b>	<b>3 828</b>	<b>1 206</b>	<b>218</b>	<b>19</b>

# Veröffentlichungen des Landesbetriebes für Datenverarbeitung und Statistik (Land Brandenburg) im März 2005

Veröffentlichungen können beim Landesbetrieb für Datenverarbeitung und Statistik Brandenburg - Dezernat Informationsmanagement - Postfach 60 10 52, 14410 Potsdam (Dortustraße 46), Fax: 0331 39-418, E-Mail: [vertrieb@lds.brandenburg.de](mailto:vertrieb@lds.brandenburg.de) bezogen werden.  
Medium der Veröffentlichungen:  - Print,  - Disketten,  - CD-ROM, [www - kostenloser Download unter www.lds-bb.de/ldsbb/download](http://www.lds-bb.de/ldsbb/download).

Kennziffer	Titel	Preis in EUR		
		www		 / 
A I 9 - j/04	Einbürgerungen 2004	X	5,15	20,00
A II 1 - m 11/04	Eheschließungen, Geborene und Gestorbene, November 2004	X	5,15	20,00
A VI 7 - m 01/05	Arbeitsmarkt, Januar 2005	X	6,30	20,00
B I 2; B II 2 - j 04	Lehrkräfte an allgemein bildenden und beruflichen Schulen, Schuljahr 2004/2005	X	6,40	20,00
B II 1 - j/04	Oberstufenzentren und berufliche Schulen in freier Trägerschaft, Schuljahr 2004/2005	X	6,95	20,00
B II 9 - j/04	Oberstufenzentren und berufliche Schulen in freier Trägerschaft, Schuljahr 2004/2005 - Ergebnisse nach Verwaltungsbezirken	X	7,90	20,00
B VI 1 - j/04	Rechtskräftig Abgeurteilte und Verurteilte 2004	X	5,60	20,00
C II 1 - j/04	Ernteberichterstattung über Feldfrüchte und Grünland 2004, Endgültiges Ergebnis	X	6,05	20,00
C III 2 - m 12/04	Schlachtungen und Fleischerzeugung, Dezember und Jahr 2004	X	5,25	20,00
C III 6; 7 - vj 4/04	Legehennenhaltung, Eiererzeugung und Schlachtungen von Geflügel 2004	X	5,15	20,00
D I 2 - m 12/04	An- und Abmeldungen gewerblicher Arbeitsstätten - Dezember 2004	X	6,25	20,00
D I 2 - j/04	- Jahr 2004	X	6,25	20,00
D I 2 - m 01/05	- Januar 2005	X	6,25	20,00
E I 1; 3 - j/04	Verarbeitendes Gewerbe sowie Bergbau und Gewinnung von Steinen und Erden - Betriebsergebnisse und Auftragseingangsindex 2004	X	8,00	20,00
E I 1; 3 - m 01/05	- Betriebsergebnisse und Auftragseingangsindex, Januar 2005	X	7,15	20,00
E I 2 - m 01/05	- Produktionsindex, Januar 2005	X	5,70	20,00
E II 1 - m 01/05	Vorbereitende Baustellenarbeiten, Hoch- und Tiefbau (Bauhauptgewerbe), Januar 2005	X	6,15	20,00
E III 1 - vj 4/04	Bauinstallation und Sonstiges Ausbaugewerbe 4. Vierteljahr und Jahr 2004	X	5,45	20,00
E V 1 - hj 2/04	Handwerk 2. Halbjahr 2004	X	5,65	20,00
F II 1; 2 - m 12/04	Baugenehmigungen und Baufertigstellungen, Dezember und Jahr 2004	X	5,95	20,00
G III 1; 3 - m 12/04	Aus- und Einfuhr Dezember 2004, Vorläufige Ergebnisse Gäste und Übernachtungen im Fremdenverkehr		3,30	
G IV 1 - m 12/04	- Dezember 2004	X	6,75	20,00
G IV 1 - m 01/05	- Januar 2005	X	6,75	20,00
G IV 4 - 3j/04	Beherbergungskapazität und deren Nutzung in kleinbetrieblichen Einrichtungen und Privatquartieren 2004	X	5,75	20,00
H I 1 - m 12/04	Straßenverkehrsunfälle - Dezember 2004, Endgültiges Ergebnis		3,30	
H I 1 - j/04	- Endgültiges Ergebnis 2004		10,10	
H I 1 - m 01/05	- Januar 2005, Vorläufiges Ergebnis	X	5,15	20,00
H I 1 - m 01/05	- Januar 2005, Endgültiges Ergebnis		3,30	
H II 1 - m 02/05	Binnenschifffahrt, Februar 2005	X	5,85	20,00
M I 2 - m 03/05	Verbraucherpreisindex, März 2005	X	6,45	20,00
M I 4 - vj 1/05	Preisindizes für Bauwerke, Februar 2005	X	5,80	20,00
Daten+Analysen Heft I/2005	Quartalsheft I/2005		4,00	