

# Statistischer Bericht

D I 1 – m 03 / 19

└ Gewerbeanzeigen  
im **Land Brandenburg**  
**März 2019**

## Impressum

Statistischer Bericht  
D I 1 – m 03 / 19

Erscheinungsfolge: monatlich  
Erschienen im **Juni 2019**

## Herausgeber

**Amt für Statistik** Berlin-Brandenburg  
Steinstraße 104 - 106  
14480 Potsdam  
info@statistik-bbb.de  
www.statistik-berlin-brandenburg.de

Tel. 0331 8173 - 1777  
Fax 030 9028 - 4091

## Zeichenerklärung

- 0 weniger als die Hälfte von 1  
in der letzten besetzten Stelle,  
jedoch mehr als nichts
- nichts vorhanden
- ... Angabe fällt später an
- ( ) Aussagewert ist eingeschränkt
- / Zahlenwert nicht sicher genug
- Zahlenwert unbekannt oder  
geheim zu halten
- x Tabellenfach gesperrt
- p vorläufige Zahl
- r berichtigte Zahl
- s geschätzte Zahl

**Amt für Statistik** Berlin-Brandenburg,  
Potsdam, 2019

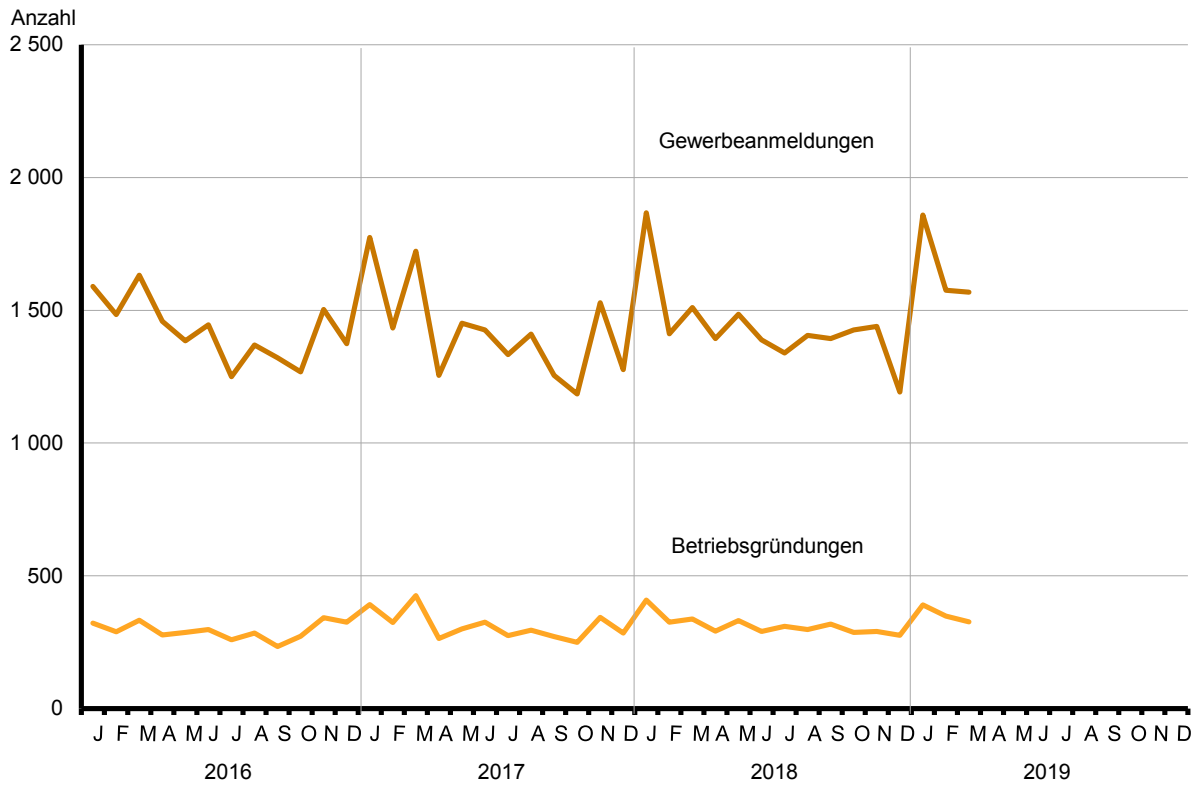


Dieses Werk ist unter einer Creative Commons Lizenz  
vom Typ Namensnennung 3.0 Deutschland zugänglich.  
Um eine Kopie dieser Lizenz einzusehen, konsultieren Sie  
<http://creativecommons.org/licenses/by/3.0/de/>

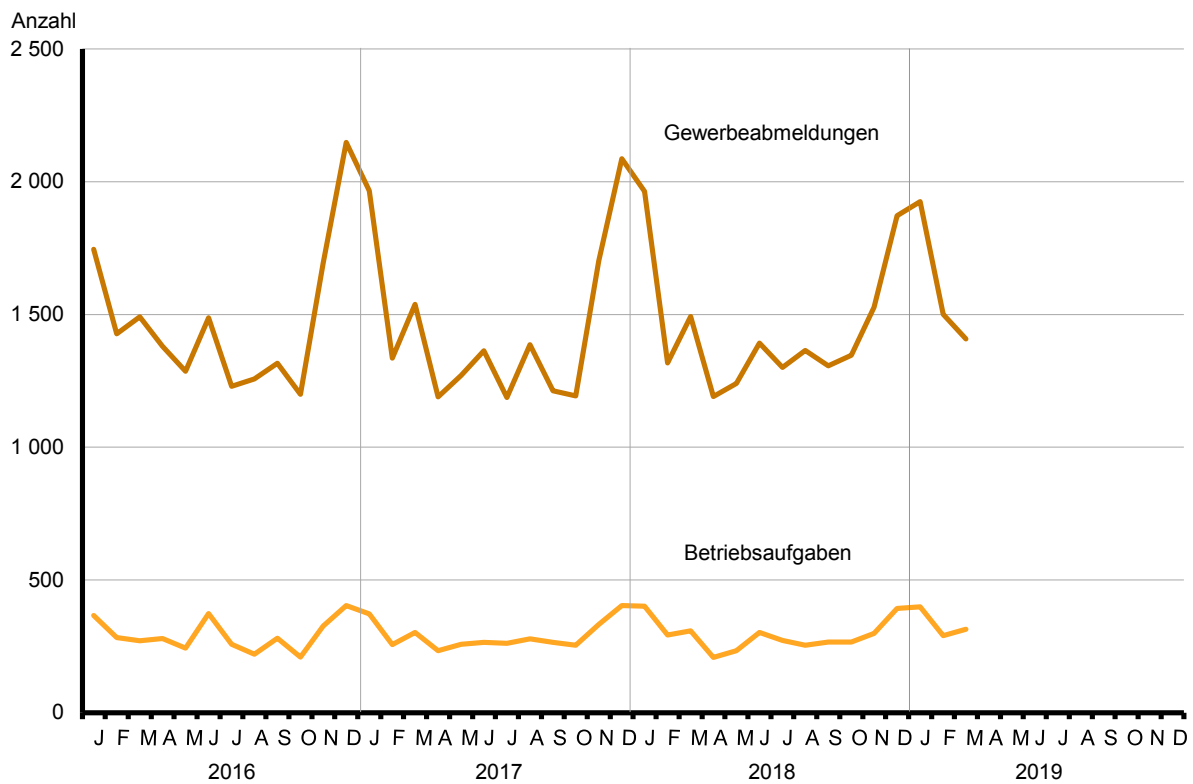
## Inhaltsverzeichnis

	Seite		Seite
<a href="#">Metadaten zu dieser Statistik (externer Link)</a>			
<b>Grafiken</b>			
1 Gewerbeanmeldungen und Betriebsgründungen in Brandenburg seit Januar 2016.....	4	3 Betriebsgründungen und -aufgaben in Brandenburg im März 2019 nach Wirtschaftsabschnitten.....	5
2 Gewerbeabmeldungen und Betriebsaufgaben in Brandenburg seit Januar 2016.....	4	4 Gewerbean- und Gewerbeabmeldungen in Brandenburg im März 2019 nach Verwaltungsbezirken.....	5
<b>Tabellen</b>			
Übersicht: Gewerbeanzeigen in Brandenburg von 2001 bis März 2019.....	6	7 Vollständige Aufgaben sowie Gewerbetreibende in Brandenburg im März 2019 nach Wirtschaftsbereichen.....	16
1 Gewerbeanmeldungen in Brandenburg im März 2019 nach Wirtschaftsbereichen.....	7	8 Vollständige Aufgaben sowie Gewerbetreibende in Brandenburg im März 2019 nach der Rechtsform und bei Einzelunternehmen nach Geschlecht und Staatsangehörigkeit.....	18
2 Gewerbeanmeldungen in Brandenburg im März 2019 nach Art der Niederlassung, der Rechtsform und bei Einzelunternehmen nach Geschlecht und Staatsangehörigkeit.....	9	9 Gewerbeanmeldungen in Brandenburg im März 2019 nach ausgewählten Merkmalen und Verwaltungsbezirken.....	19
3 Neugründungen sowie Gewerbetreibende in Brandenburg im März 2019 nach Wirtschaftsbereichen .....	10	10 Gewerbeabmeldungen in Brandenburg im März 2019 nach ausgewählten Merkmalen und Verwaltungsbezirken.....	19
4 Neugründungen sowie Gewerbetreibende in Brandenburg im März 2019 nach der Rechtsform und bei Einzelunternehmen nach Geschlecht und Staatsangehörigkeit.....	12	11 Gewerbean- und -abmeldungen in Brandenburg im März 2019 nach Wirtschaftsabschnitten und Verwaltungsbezirken .....	20
5 Gewerbeabmeldungen in Brandenburg im März 2019 nach Wirtschaftsbereichen.....	13		
6 Gewerbeabmeldungen in Brandenburg im März 2019 nach Art der Niederlassung, der Rechtsform und bei Einzelunternehmen nach Geschlecht und Staatsangehörigkeit.....	15		

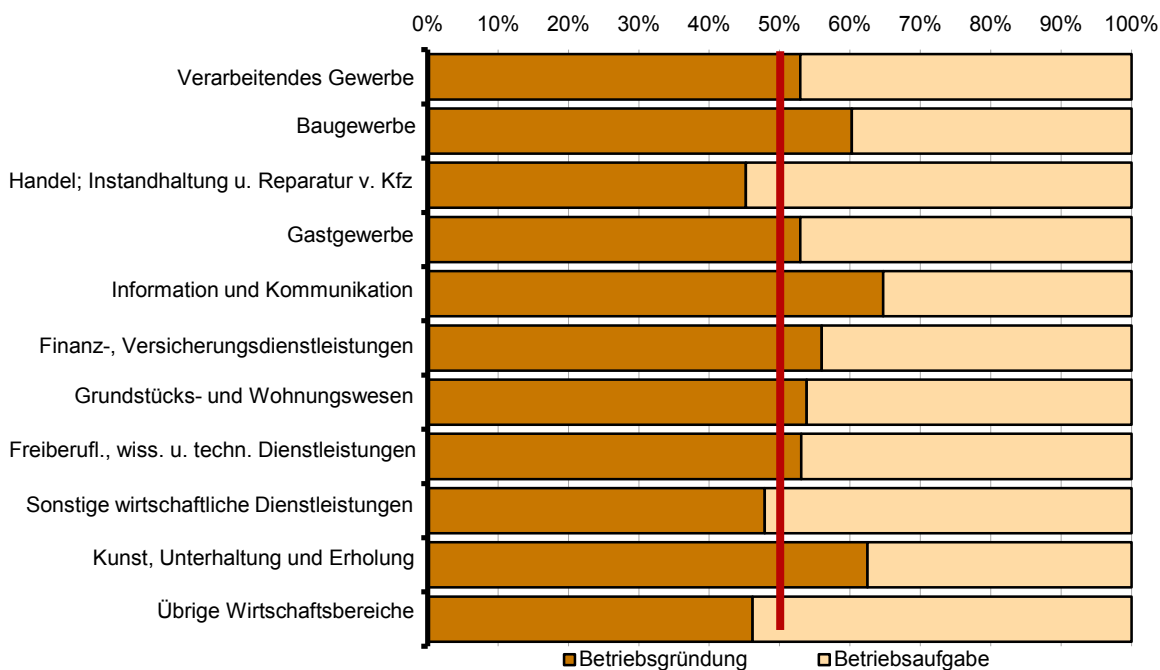
## 1 Gewerbeanmeldungen und Betriebsgründungen in Brandenburg seit Januar 2016



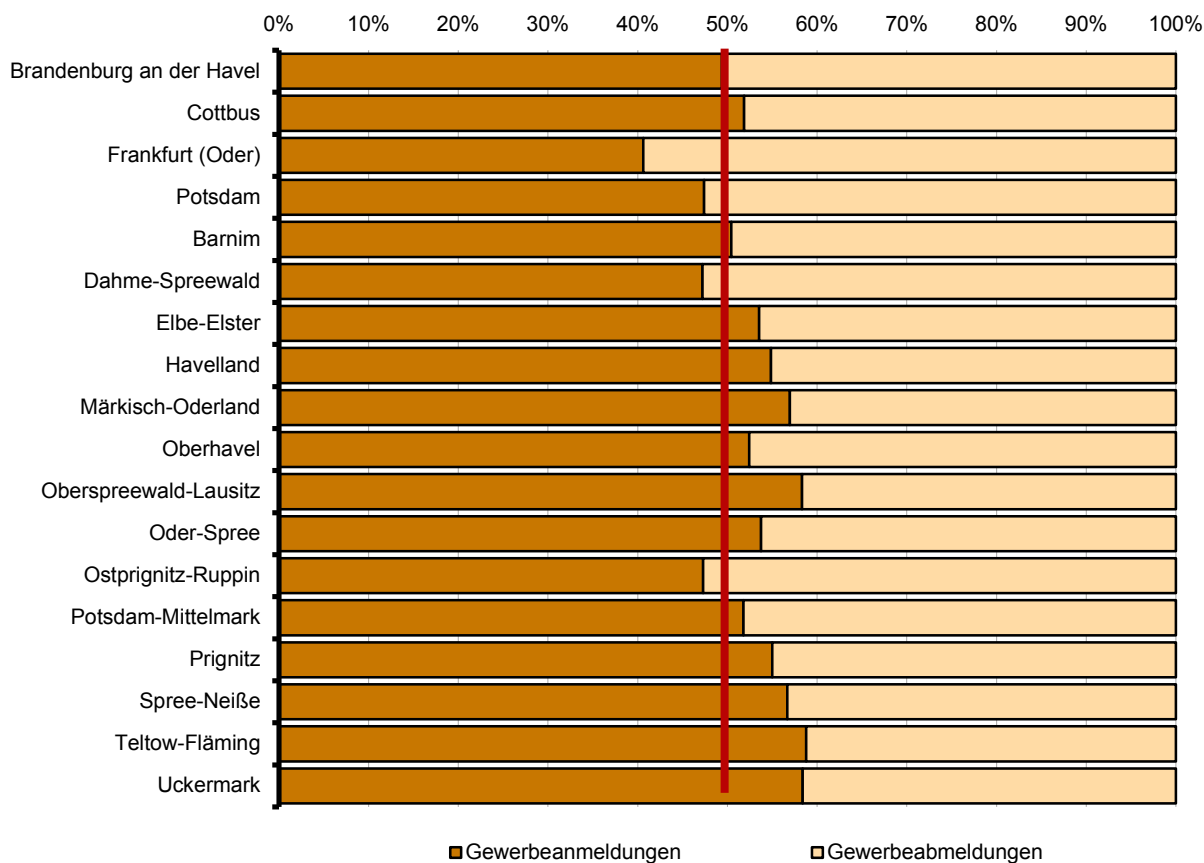
## 2 Gewerbeabmeldungen und Betriebsaufgaben in Brandenburg seit Januar 2016



### 3 Betriebsgründungen und -aufgaben in Brandenburg im März 2019 nach Wirtschaftsabschnitten



### 4 Gewerbean- und Gewerbeabmeldungen in Brandenburg im März 2019 nach Verwaltungsbezirken



## Übersicht: Gewerbeanzeigen in Brandenburg von 2001 bis März 2019

Jahr Monat	Anmeldungen		Ummeldungen <sup>2</sup>		Abmeldungen	
	insgesamt	darunter Neu- errichtungen <sup>1</sup>	insgesamt	darunter Veränderung der Betriebs- tätigkeit <sup>3</sup>	insgesamt	darunter Aufgabe <sup>4</sup>
2001	21 394	18 126	5 526	2 932	19 793	15 869
2002	20 275	16 953	5 529	2 836	18 194	14 448
2003	24 012	20 790	5 279	2 801	17 058	13 659
2004	30 163	26 183	6 609	3 375	18 245	14 258
2005	26 310	22 074	8 027	4 336	20 755	16 406
2006	25 499	20 955	•	•	21 279	17 037
2007	23 555	19 356	•	•	22 040	17 958
2008	23 464	19 197	•	•	21 773	17 916
2009	23 352	19 274	•	•	20 513	16 666
2010	22 319	18 297	•	•	19 803	16 130
2011	20 521	16 606	•	•	19 371	15 863
2012	18 260	14 473	•	•	18 893	15 514
2013	18 330	14 253	•	•	18 019	14 610
2014	18 015	14 039	•	•	18 062	14 733
2015	17 282	13 277	•	•	17 886	14 492
2016	17 080	13 029	•	•	17 661	14 326
2017	17 049	13 106	•	•	17 431	14 171
2018	17 251	13 409	•	•	17 314	14 173
2018 Januar	1 867	1 441	•	•	1 964	1 608
Februar	1 411	1 138	•	•	1 317	1 065
März	1 510	1 160	•	•	1 492	1 220
April	1 394	1 120	•	•	1 191	963
Mai	1 485	1 153	•	•	1 240	1 014
Juni	1 388	1 082	•	•	1 392	1 132
Juli	1 339	1 046	•	•	1 301	1 067
August	1 406	1 078	•	•	1 364	1 130
September	1 394	1 076	•	•	1 307	1 069
Oktober	1 426	1 116	•	•	1 347	1 078
November	1 439	1 118	•	•	1 527	1 230
Dezember	1 192	881	•	•	1 872	1 597
2019 Januar	1 859	1 406	•	•	1 925	1 582
Februar	1 575	1 243	•	•	1 501	1 217
März	1 568	1 243	•	•	1 408	1 137
April	...	...	...	...	...	...
Mai	...	...	...	...	...	...
Juni	...	...	...	...	...	...
Juli	...	...	...	...	...	...
August	...	...	...	...	...	...
September	...	...	...	...	...	...
Oktober	...	...	...	...	...	...
November	...	...	...	...	...	...
Dezember	...	...	...	...	...	...

1 Betriebsgründungen, sonstige Neuerrichtungen sowie Umwandlungen, ohne Zuzüge

2 ab September 2006 ist die Auswertung der Ummeldungen eingestellt

3 Änderung und/oder Erweiterung

4 Betriebsaufgaben, sonstige Stilllegungen sowie Umwandlungen, ohne Fortzüge

# 1 Gewerbeanmeldungen in Brandenburg im März 2019 nach Wirtschaftsbereichen

Wirtschaftsabschnitt  Wirtschaftsabteilung		Gewerbe- an- meldungen insgesamt	Neuerrichtungen			Zuzug	Übernahme			
			ins- gesamt	Neu- gründung	Um- wand- lung		ins- gesamt	Rechts- form- wechsel	Gesell- schafter- eintritt	Erbfolge/ Kauf/ Pacht
Anzahl										
A	Land- und Forstwirtschaft, Fischerei	14	12	12	–	2	–	–	–	–
B	Bergbau und Gewinnung von Steinen und Erden	–	–	–	–	–	–	–	–	–
C	Verarbeitendes Gewerbe	36	26	26	–	4	6	1	2	3
10	Herstellung von Nahrungs- und Futtermitteln	4	3	3	–	–	1	–	–	1
11	Getränkeherstellung	2	1	1	–	–	1	–	–	1
13	Herstellung von Textilien	2	2	2	–	–	–	–	–	–
14	Herstellung von Bekleidung	4	3	3	–	1	–	–	–	–
16	Herstellung von Holz-, Flecht-, Korb- und Korkwaren (ohne Möbel)	3	2	2	–	1	–	–	–	–
18	Herstellung von Druckerzeugnissen; Vervielfältigung von bespielten Ton-, Bild- und Datenträgern	1	1	1	–	–	–	–	–	–
25	Herstellung von Metallerzeugnissen	6	4	4	–	1	1	–	1	–
26	Herstellung von Datenverarbeitungs- geräten, elektronischen und optischen Erzeugnissen	1	–	–	–	1	–	–	–	–
27	Herstellung von elektrischen Ausrüstungen	1	1	1	–	–	–	–	–	–
28	Maschinenbau	1	1	1	–	–	–	–	–	–
29	Herstellung von Kraftwagen und Kraftwagenteilen	–	–	–	–	–	–	–	–	–
31	Herstellung von Möbeln	1	1	1	–	–	–	–	–	–
D	Energieversorgung	23	19	19	–	1	3	1	1	1
E	Wasserversorgung; Abwasser- und Abfallentsorgung und Beseitigung von Umweltverschmutzungen	2	–	–	–	1	1	–	–	1
F	Baugewerbe	249	192	191	1	45	12	3	5	4
41	Hochbau	12	8	8	–	3	1	–	1	–
42	Tiefbau	6	4	4	–	1	1	1	–	–
43	Vorbereitende Baustellenarbeiten, Bauinstallation und sonstiges Ausbaugewerbe	231	180	179	1	41	10	2	4	4
G	Handel; Instandhaltung und Reparatur von Kraftfahrzeugen	307	246	245	1	34	27	10	5	12
45	Handel mit Kraftfahrzeugen; Instandhaltung und Reparatur von Kraftfahrzeugen	44	37	36	1	3	4	1	–	3
46	Großhandel (ohne Handel mit Kfz)	39	28	28	–	9	2	–	2	–
47	Einzelhandel (ohne Handel mit Kfz)	224	181	181	–	22	21	9	3	9
H	Verkehr und Lagerei	49	39	39	–	7	3	2	1	–
49	Landverkehr und Transport in Rohrfernleitungen	27	23	23	–	3	1	1	–	–
53	Post-, Kurier- und Expressdienste	9	8	8	–	1	–	–	–	–

# 1 Gewerbeanmeldungen in Brandenburg im März 2019 nach Wirtschaftsbereichen

Wirtschaftsabschnitt  Wirtschaftsabteilung		Gewerbe- an- meldungen insgesamt	Neuerrichtungen			Zuzug	Übernahme			
			ins- gesamt	Neu- gründung	Um- wand- lung		ins- gesamt	Rechts- form- wechsel	Gesell- schafter- eintritt	Erbfolge/ Kauf/ Pacht
Anzahl										
I	Gastgewerbe	123	97	97	–	4	22	3	1	18
55	Beherbergung	28	24	24	–	2	2	–	–	2
56	Gastronomie	95	73	73	–	2	20	3	1	16
J	Information und Kommunikation	66	54	54	–	11	1	–	–	1
58	Verlagswesen	1	1	1	–	–	–	–	–	–
61	Telekommunikation	1	1	1	–	–	–	–	–	–
62	Erbringung von Dienstleistungen der Informationstechnologie	46	38	38	–	7	1	–	–	1
63	Informationsdienstleistungen	13	11	11	–	2	–	–	–	–
K	Erbringung von Finanz- und Versicherungsdienstleistungen	64	44	44	–	17	3	2	–	1
66	Mit Finanz- und Versicherungs- dienstleistungen verbundene Tätigkeiten	55	37	37	–	15	3	2	–	1
L	Grundstücks- und Wohnungswesen	50	36	36	–	12	2	–	–	2
M	Erbringung von freiberuflichen, wissenschaftlichen und technischen Dienstleistungen	154	118	118	–	34	2	1	–	1
70	Verwaltung und Führung von Unternehmen und Betrieben, Unternehmensberatung	42	27	27	–	15	–	–	–	–
73	Werbung und Marktforschung	28	24	24	–	4	–	–	–	–
N	Erbringung von sonstigen wirtschaftlichen Dienstleistungen	219	183	181	2	32	4	1	2	1
77	Vermietung von beweglichen Sachen	32	25	25	–	7	–	–	–	–
78	Vermittlung und Überlassung von Arbeitskräften	4	3	2	1	1	–	–	–	–
79	Reisebüros, Reiseveranstalter und Erbringung sonstiger Reservierungsdienstleistungen	10	9	9	–	1	–	–	–	–
81	Gebäudebetreuung; Garten- und Landschaftsbau	103	84	83	1	16	3	1	1	1
P	Erziehung und Unterricht	31	25	25	–	5	1	–	–	1
Q	Gesundheits- und Sozialwesen	51	42	42	–	9	–	–	–	–
R	Kunst, Unterhaltung und Erholung	27	22	22	–	3	2	1	–	1
O+S	Öffentliche Verwaltung, Verteidigung; Sozialversicherung; Erbringung von sonstigen Dienstleistungen	103	88	87	1	11	4	–	–	4
A-S Insgesamt		1 568	1 243	1 238	5	232	93	25	17	51



## 2 Gewerbeanmeldungen in Brandenburg im März 2019 nach Art der Niederlassung, der Rechtsform und bei Einzelunternehmen nach Geschlecht und Staatsangehörigkeit

Art der Niederlassung — Rechtsform — Geschlecht — Staatsangehörigkeit	Gewerbe- an- meldungen insgesamt	Neuerrichtung			Zuzug	Übernahme			
		ins- gesamt	Neu- gründung	Um- wandlung		ins- gesamt	Rechts- form- wechsel	Gesell- schafter- eintritt	Erbfolge/ Kauf/ Pacht
Anzahl									
Insgesamt	1 568	1 243	1 238	5	232	93	25	17	51
nach der Art der Niederlassung									
Hauptniederlassung	1 426	1 131	1 129	2	227	68	16	10	42
Zweigniederlassung	27	24	23	1	—	3	—	—	3
Unselbständige Zweigstelle	115	88	86	2	5	22	9	7	6
nach der Rechtsform des Unternehmens									
Einzelunternehmen	1 210	1 006	1 006	—	162	42	3	—	39
Offene Handelsgesellschaft	3	1	1	—	—	2	—	1	1
Kommanditgesellschaft	7	5	5	—	—	2	—	2	—
Gesellschaft mit beschränkter Haftung & Co. KG	37	17	16	1	6	14	8	5	1
Gesellschaft des bürgerlichen Rechts	52	38	38	—	3	11	2	9	—
Aktiengesellschaft	5	5	5	—	—	—	—	—	—
Gesellschaft mit beschränkter Haftung (GmbH)	243	161	157	4	61	21	12	—	9
GmbH ohne UG (haftungsbeschränkt)	199	129	125	4	51	19	10	—	9
Unternehmergesellschaft (UG haftungsbeschränkt)	44	32	32	—	10	2	2	—	—
Private Company Limited by Shares (Ltd.)	1	1	1	—	—	—	—	—	—
Genossenschaft	2	2	2	—	—	—	—	—	—
Eingetragener Verein	7	6	6	—	—	1	—	—	1
Sonstige Rechtsformen	1	1	1	—	—	—	—	—	—
Einzelunternehmer/-innen nach Geschlecht									
weiblich	418	352	352	—	50	16	1	—	15
männlich	792	654	654	—	112	26	2	—	24
Einzelunternehmer/-innen nach ausgewählter Staatsangehörigkeit									
deutsch	1 010	827	827	—	149	34	3	—	31
bulgarisch	20	18	18	—	2	—	—	—	—
griechisch	1	1	1	—	—	—	—	—	—
italienisch	2	1	1	—	—	1	—	—	1
polnisch	43	43	43	—	—	—	—	—	—
rumänisch	44	37	37	—	7	—	—	—	—
türkisch	9	7	7	—	—	2	—	—	2
ungarisch	—	—	—	—	—	—	—	—	—

### 3 Neugründungen sowie Gewerbetreibende in Brandenburg im März 2019 nach Wirtschaftsbereichen

Wirtschaftsabschnitt  Wirtschaftsabteilung		Neugründungen						Gewerbetreibende <sup>1</sup>	
		ins- gesamt	Betriebsgründung			sonstige Neugründung		ins- gesamt	darunter weiblich
			ins- gesamt	Haupt- nieder- lassung	Zweignieder- lassung/un- selbständige Zweigstelle	ins- gesamt	darunter Neben- erwerb		
A	Land- und Forstwirtschaft, Fischerei	12	2	2	—	10	8	13	5
B	Bergbau und Gewinnung von Steinen und Erden	—	—	—	—	—	—	—	—
C	Verarbeitendes Gewerbe	26	9	5	4	17	11	28	6
10	Herstellung von Nahrungs- und Futtermitteln	3	—	—	—	3	1	3	1
11	Getränkeherstellung	1	1	—	1	—	—	1	—
13	Herstellung von Textilien	2	—	—	—	2	1	2	1
14	Herstellung von Bekleidung	3	—	—	—	3	3	3	2
16	Herstellung von Holz-, Flecht-, Korb- und Korkwaren (ohne Möbel)	2	2	2	—	—	—	2	—
18	Herstellung von Druckerzeugnissen; Vervielfältigung von bespielten Ton-, Bild- und Datenträgern	1	—	—	—	1	1	1	—
25	Herstellung von Metallerzeugnissen	4	1	—	1	3	1	4	1
26	Herstellung von Datenverarbeitungs- geräten, elektronischen und optischen Erzeugnissen	—	—	—	—	—	—	—	—
27	Herstellung von elektrischen Ausrüstungen	1	—	—	—	1	1	1	—
28	Maschinenbau	1	1	—	1	—	—	1	—
29	Herstellung von Kraftwagen und Kraftwagenteilen	—	—	—	—	—	—	—	—
31	Herstellung von Möbeln	1	1	1	—	—	—	2	—
D	Energieversorgung	19	11	3	8	8	8	26	2
E	Wasserversorgung; Abwasser- und Abfallentsorgung und Beseitigung von Umweltverschmutzungen	—	—	—	—	—	—	—	—
F	Baugewerbe	191	50	44	6	141	32	206	10
41	Hochbau	8	8	7	1	—	—	13	1
42	Tiefbau	4	2	1	1	2	1	4	—
43	Vorbereitende Baustellenarbeiten, Bauinstallation und sonstiges Ausbaugewerbe	179	40	36	4	139	31	189	9
G	Handel; Instandhaltung und Reparatur von Kraftfahrzeugen	245	71	40	31	174	114	273	89
45	Handel mit Kraftfahrzeugen; Instandhaltung und Reparatur von Kraftfahrzeugen	36	10	6	4	26	16	41	2
46	Großhandel (ohne Handel mit Kfz)	28	11	6	5	17	10	31	12
47	Einzelhandel (ohne Handel mit Kfz)	181	50	28	22	131	88	201	75
H	Verkehr und Lagerei	39	8	7	1	31	19	41	9
49	Landverkehr und Transport in Rohrfernleitungen	23	5	4	1	18	11	23	4
53	Post-, Kurier- und Expressdienste	8	2	2	—	6	4	10	3

### 3 Neugründungen sowie Gewerbetreibende in Brandenburg im März 2019 nach Wirtschaftsbereichen

Wirtschaftsabschnitt  Wirtschaftsabteilung		Neugründungen						Gewerbetreibende¹	
		ins- gesamt	Betriebsgründung			sonstige Neugründung		ins- gesamt	darunter weiblich
			ins- gesamt	Haupt- nieder- lassung	Zweignieder- lassung/un- selbständige Zweigstelle	ins- gesamt	darunter Neben- erwerb		
I	Gastgewerbe	97	45	28	17	52	22	103	30
55	Beherbergung	24	12	8	4	12	10	25	10
56	Gastronomie	73	33	20	13	40	12	78	20
J	Information und Kommunikation	54	11	6	5	43	33	57	16
58	Verlagswesen	1	1	1	–	–	–	1	1
61	Telekommunikation	1	–	–	–	1	–	1	–
62	Erbringung von Dienstleistungen der Informationstechnologie	38	7	3	4	31	24	41	9
63	Informationsdienstleistungen	11	–	–	–	11	9	11	5
K	Erbringung von Finanz- und Versicherungsdienstleistungen	44	14	8	6	30	18	47	11
66	Mit Finanz- und Versicherungs- dienstleistungen verbundene Tätigkeiten	37	7	3	4	30	18	38	9
L	Grundstücks- und Wohnungswesen	36	14	13	1	22	14	42	11
M	Erbringung von freiberuflichen, wissenschaftlichen und technischen Dienstleistungen	118	26	19	7	92	69	126	47
70	Verwaltung und Führung von Unternehmen und Betrieben, Unternehmensberatung	27	11	6	5	16	9	29	10
73	Werbung und Marktforschung	24	2	2	–	22	19	25	11
N	Erbringung von sonstigen wirtschaftlichen Dienstleistungen	181	34	24	10	147	93	191	57
77	Vermietung von beweglichen Sachen	25	6	5	1	19	15	27	9
78	Vermittlung und Überlassung von Arbeitskräften	2	2	–	2	–	–	2	1
79	Reisebüros, Reiseveranstalter und Erbringung sonstiger Reservierungsdienstleistungen	9	2	1	1	7	4	9	3
81	Gebäudebetreuung; Garten- und Landschaftsbau	83	12	12	–	71	38	86	11
P	Erziehung und Unterricht	25	6	3	3	19	14	29	17
Q	Gesundheits- und Sozialwesen	42	7	4	3	35	12	43	34
R	Kunst, Unterhaltung und Erholung	22	5	1	4	17	14	21	6
O+S	Öffentliche Verwaltung, Verteidigung; Sozialversicherung; Erbringung von sonstigen Dienstleistungen	87	14	11	3	73	50	87	62
A-S	Insgesamt	1 238	327	218	109	911	531	1 333	412

<sup>1</sup> anzeigepflichtige Personen, die eine Neugründung vorgenommen haben

**4 Neugründungen sowie Gewerbetreibende in Brandenburg im März 2019 nach der Rechtsform und bei Einzelunternehmen nach Geschlecht und Staatsangehörigkeit**

Rechtsform — Geschlecht — Staatsangehörigkeit	Neugründungen						Gewerbetreibende¹	
	ins- gesamt	Betriebsgründung			sonstige Neugründung		ins- gesamt	darunter weiblich
		ins- gesamt	Haupt- nieder- lassung	Zweignieder- lassung/un- selbständige Zweigstelle	ins- gesamt	darunter Neben- erwerb		
Anzahl								
Insgesamt	1 238	327	218	109	911	531	1 333	412
nach der Rechtsform des Unternehmens								
Einzelunternehmen	1 006	119	81	38	887	507	1 006	352
Offene Handelsgesellschaft	1	1	1	—	—	—	2	—
Kommanditgesellschaft	5	5	2	3	—	—	5	—
Gesellschaft mit beschränkter Haftung & Co. KG	16	14	6	8	2	2	28	6
Gesellschaft des bürgerlichen Rechts	38	25	23	2	13	13	76	17
Aktiengesellschaft	5	5	1	4	—	—	—	—
Gesellschaft mit beschränkter Haftung (GmbH)	157	150	100	50	7	7	203	32
GmbH ohne UG (haftungsbeschränkt)	125	123	75	48	2	2	165	22
Unternehmergesellschaft (UG haftungsbeschränkt)	32	27	25	2	5	5	38	10
Private Company Limited by Shares (Ltd.)	1	1	—	1	—	—	1	1
Genossenschaft	2	2	1	1	—	—	4	1
Eingetragener Verein	6	4	3	1	2	2	7	3
Sonstige Rechtsformen	1	1	—	1	—	—	1	—
Einzelunternehmer/-innen nach Geschlecht								
weiblich	352	37	26	11	315	212	x	x
männlich	654	82	55	27	572	295	x	x
Einzelunternehmer/-innen nach ausgewählter Staatsangehörigkeit								
deutsch	827	99	66	33	728	482	827	307
bulgarisch	18	—	—	—	18	1	18	2
griechisch	1	—	—	—	1	—	1	—
italienisch	1	—	—	—	1	—	1	1
polnisch	43	1	—	1	42	7	43	16
rumänisch	37	2	2	—	35	—	37	1
türkisch	7	3	2	1	4	—	7	1
ungarisch	—	—	—	—	—	—	—	—

<sup>1</sup> anzeigepflichtige Personen, die eine Neugründung vorgenommen haben

## 5 Gewerbeabmeldungen in Brandenburg im März 2019 nach Wirtschaftsbereichen

Wirtschaftsabschnitt  Wirtschaftsabteilung		Gewerbe- ab- meldungen insgesamt	Aufgabe			Fortzug	Übergabe			
			ins- gesamt	voll- ständige Aufgabe	Um- wand- lung		ins- gesamt	Rechts- form- wechsel	Gesell- schafter- austritt	Erbfolge/ Verkauf/ Verpach- tung
Anzahl										
A	Land- und Forstwirtschaft, Fischerei	11	10	10	–	1	–	–	–	–
B	Bergbau und Gewinnung von Steinen und Erden	–	–	–	–	–	–	–	–	–
C	Verarbeitendes Gewerbe	31	25	25	–	3	3	1	–	2
10	Herstellung von Nahrungs- und Futtermitteln	6	4	4	–	–	2	–	–	2
11	Getränkeherstellung	–	–	–	–	–	–	–	–	–
13	Herstellung von Textilien	–	–	–	–	–	–	–	–	–
14	Herstellung von Bekleidung	2	2	2	–	–	–	–	–	–
16	Herstellung von Holz-, Flecht-, Korb- und Korkwaren (ohne Möbel)	2	2	2	–	–	–	–	–	–
18	Herstellung von Druckerzeugnissen; Vervielfältigung von bespielten Ton-, Bild- und Datenträgern	1	1	1	–	–	–	–	–	–
25	Herstellung von Metallerzeugnissen	5	5	5	–	–	–	–	–	–
26	Herstellung von Datenverarbeitungs- geräten, elektronischen und optischen Erzeugnissen	–	–	–	–	–	–	–	–	–
27	Herstellung von elektrischen Ausrüstungen	–	–	–	–	–	–	–	–	–
28	Maschinenbau	–	–	–	–	–	–	–	–	–
29	Herstellung von Kraftwagen und Kraftwagenteilen	–	–	–	–	–	–	–	–	–
31	Herstellung von Möbeln	1	1	1	–	–	–	–	–	–
D	Energieversorgung	20	13	12	1	4	3	1	1	1
E	Wasserversorgung; Abwasser- und Abfallentsorgung und Beseitigung von Umweltverschmutzungen	5	4	4	–	1	–	–	–	–
F	Baugewerbe	204	162	161	1	29	13	3	4	6
41	Hochbau	5	3	3	–	–	2	1	1	–
42	Tiefbau	2	1	1	–	–	1	1	–	–
43	Vorbereitende Baustellenarbeiten, Bauinstallation und sonstiges Ausbaugewerbe	197	158	157	1	29	10	1	3	6
G	Handel; Instandhaltung und Reparatur von Kraftfahrzeugen	304	253	253	–	25	26	12	5	9
45	Handel mit Kraftfahrzeugen; Instandhaltung und Reparatur von Kraftfahrzeugen	45	34	34	–	6	5	2	1	2
46	Großhandel (ohne Handel mit Kfz)	47	42	42	–	5	–	–	–	–
47	Einzelhandel (ohne Handel mit Kfz)	212	177	177	–	14	21	10	4	7
H	Verkehr und Lagerei	45	38	38	–	4	3	2	1	–
49	Landverkehr und Transport in Rohrfernleitungen	21	18	18	–	2	1	1	–	–
53	Post-, Kurier- und Expressdienste	14	13	13	–	1	–	–	–	–

## 5 Gewerbeabmeldungen in Brandenburg im März 2019 nach Wirtschaftsbereichen

Wirtschaftsabschnitt  Wirtschaftsabteilung		Gewerbe- ab- meldungen insgesamt	Aufgabe			Fortzug	Übergabe			
			ins- gesamt	voll- ständige Aufgabe	Um- wand- lung		ins- gesamt	Rechts- form- wechsel	Gesell- schafter- austritt	Erbfolge/ Verkauf/ Verpach- tung
Anzahl										
I	Gastgewerbe	109	84	84	–	2	23	3	1	19
55	Beherbergung	19	14	14	–	2	3	–	–	3
56	Gastronomie	90	70	70	–	–	20	3	1	16
J	Information und Kommunikation	51	34	32	2	16	1	–	1	–
58	Verlagswesen	1	1	1	–	–	–	–	–	–
61	Telekommunikation	1	1	–	1	–	–	–	–	–
62	Erbringung von Dienstleistungen der Informationstechnologie	38	25	24	1	12	1	–	1	–
63	Informationsdienstleistungen	7	4	4	–	3	–	–	–	–
K	Erbringung von Finanz- und Versicherungsdienstleistungen	55	41	41	–	12	2	2	–	–
66	Mit Finanz- und Versicherungs- dienstleistungen verbundene Tätigkeiten	48	37	37	–	9	2	2	–	–
L	Grundstücks- und Wohnungswesen	53	36	35	1	12	5	–	1	4
M	Erbringung von freiberuflichen, wissenschaftlichen und technischen Dienstleistungen	126	95	95	–	29	2	1	–	1
70	Verwaltung und Führung von Unternehmen und Betrieben, Unternehmensberatung	36	20	20	–	15	1	1	–	–
73	Werbung und Marktforschung	22	19	19	–	3	–	–	–	–
N	Erbringung von sonstigen wirtschaftlichen Dienstleistungen	222	193	192	1	26	3	–	2	1
77	Vermietung von beweglichen Sachen	17	13	13	–	2	2	–	2	–
78	Vermittlung und Überlassung von Arbeitskräften	10	8	8	–	2	–	–	–	–
79	Reisebüros, Reiseveranstalter und Erbringung sonstiger Reservierungsdienstleistungen	8	5	5	–	3	–	–	–	–
81	Gebäudebetreuung; Garten- und Landschaftsbau	110	94	93	1	15	1	–	–	1
P	Erziehung und Unterricht	22	18	18	–	3	1	–	–	1
Q	Gesundheits- und Sozialwesen	22	21	21	–	1	–	–	–	–
R	Kunst, Unterhaltung und Erholung	22	16	16	–	3	3	1	–	2
O+S	Öffentliche Verwaltung, Verteidigung; Sozialversicherung; Erbringung von sonstigen Dienstleistungen	106	94	93	1	9	3	–	–	3
A-S	Insgesamt	1 408	1 137	1 130	7	180	91	26	16	49

**6 Gewerbeabmeldungen in Brandenburg im März 2019 nach Art der Niederlassung, der Rechtsform und bei Einzelunternehmen nach Geschlecht und Staatsangehörigkeit**

Art der Niederlassung — Rechtsform — Geschlecht — Staatsangehörigkeit	Gewerbe- ab- meldungen insgesamt	Aufgabe			Fortzug	Übergabe			
		ins- gesamt	voll- ständige Aufgabe	Um- wandlung		ins- gesamt	Rechts- form- wechsel	Gesell- schafter- austritt	Erbfolge/ Verkauf/ Verpach- tung
Anzahl									
Insgesamt	1 408	1 137	1 130	7	180	91	26	16	49
nach der Art der Niederlassung									
Hauptniederlassung	1 266	1 019	1 014	5	173	74	18	13	43
Zweigniederlassung	35	31	31	—	2	2	2	—	—
Unselbständige Zweigstelle	107	87	85	2	5	15	6	3	6
nach der Rechtsform des Unternehmens									
Einzelunternehmen	1 076	916	916	—	114	46	11	—	35
Offene Handelsgesellschaft	3	2	2	—	—	1	—	1	—
Kommanditgesellschaft	3	1	1	—	1	1	1	—	—
Gesellschaft mit beschränkter Haftung & Co. KG	34	11	10	1	11	12	7	4	1
Gesellschaft des bürgerlichen Rechts	64	45	45	—	3	16	3	11	2
Aktiengesellschaft	5	2	2	—	2	1	1	—	—
Gesellschaft mit beschränkter Haftung (GmbH)	212	150	144	6	48	14	3	—	11
GmbH ohne UG (haftungsbeschränkt)	178	128	122	6	41	9	—	—	9
Unternehmergesellschaft (UG haftungsbeschränkt)	34	22	22	—	7	5	3	—	2
Private Company Limited by Shares (Ltd.)	2	2	2	—	—	—	—	—	—
Genossenschaft	3	2	2	—	1	—	—	—	—
Eingetragener Verein	2	2	2	—	—	—	—	—	—
Sonstige Rechtsformen	4	4	4	—	—	—	—	—	—
Einzelunternehmer/-innen nach Geschlecht									
weiblich	388	342	342	—	36	10	2	—	8
männlich	688	574	574	—	78	36	9	—	27
Einzelunternehmer/-innen nach ausgewählter Staatsangehörigkeit									
deutsch	930	793	793	—	105	32	10	—	22
bulgarisch	4	3	3	—	—	1	—	—	1
griechisch	—	—	—	—	—	—	—	—	—
italienisch	7	6	6	—	—	1	—	—	1
polnisch	42	41	41	—	1	—	—	—	—
rumänisch	34	29	29	—	5	—	—	—	—
türkisch	16	12	12	—	—	4	—	—	4
ungarisch	—	—	—	—	—	—	—	—	—

**7 Vollständige Aufgaben sowie Gewerbetreibende in Brandenburg im März 2019  
nach Wirtschaftsbereichen**

Wirtschaftsabschnitt  Wirtschaftsabteilung		Vollständige Aufgabe						Gewerbetreibende <sup>1</sup>	
		ins- gesamt	Betriebsaufgabe			sonstige Stilllegung		ins- gesamt	darunter weiblich
			ins- gesamt	Haupt- nieder- lassung	Zweignieder- lassung/un- selbständige Zweigstelle	ins- gesamt	darunter Neben- erwerb		
A	Land- und Forstwirtschaft, Fischerei	10	4	3	1	6	2	11	1
B	Bergbau und Gewinnung von Steinen und Erden	–	–	–	–	–	–	–	–
C	Verarbeitendes Gewerbe	25	8	3	5	17	7	30	10
10	Herstellung von Nahrungs- und Futtermitteln	4	1	1	–	3	1	4	2
11	Getränkeherstellung	–	–	–	–	–	–	–	–
13	Herstellung von Textilien	–	–	–	–	–	–	–	–
14	Herstellung von Bekleidung	2	–	–	–	2	2	2	2
16	Herstellung von Holz-, Flecht-, Korb- und Korkwaren (ohne Möbel)	2	–	–	–	2	1	2	1
18	Herstellung von Druckerzeugnissen; Vervielfältigung von bespielten Ton-, Bild- und Datenträgern	1	–	–	–	1	–	1	–
25	Herstellung von Metallerzeugnissen	5	3	–	3	2	–	9	–
26	Herstellung von Datenverarbeitungs- geräten, elektronischen und optischen Erzeugnissen	–	–	–	–	–	–	–	–
27	Herstellung von elektrischen Ausrüstungen	–	–	–	–	–	–	–	–
28	Maschinenbau	–	–	–	–	–	–	–	–
29	Herstellung von Kraftwagen und Kraftwagenteilen	–	–	–	–	–	–	–	–
31	Herstellung von Möbeln	1	–	–	–	1	–	1	–
D	Energieversorgung	12	7	6	1	5	4	14	2
E	Wasserversorgung; Abwasser- und Abfallentsorgung und Beseitigung von Umweltverschmutzungen	4	4	4	–	–	–	4	–
F	Baugewerbe	161	33	31	2	128	28	169	14
41	Hochbau	3	3	3	–	–	–	3	–
42	Tiefbau	1	1	–	1	–	–	1	–
43	Vorbereitende Baustellenarbeiten, Bauinstallation und sonstiges Ausbaugewerbe	157	29	28	1	128	28	165	14
G	Handel; Instandhaltung und Reparatur von Kraftfahrzeugen	253	86	46	40	167	91	278	96
45	Handel mit Kraftfahrzeugen; Instandhaltung und Reparatur von Kraftfahrzeugen	34	11	6	5	23	6	36	3
46	Großhandel (ohne Handel mit Kfz)	42	11	7	4	31	13	44	12
47	Einzelhandel (ohne Handel mit Kfz)	177	64	33	31	113	72	198	81
H	Verkehr und Lagerei	38	16	8	8	22	5	44	8
49	Landverkehr und Transport in Rohrfernleitungen	18	6	3	3	12	2	19	5
53	Post-, Kurier- und Expressdienste	13	4	2	2	9	2	13	3



**7 Vollständige Aufgaben sowie Gewerbetreibende in Brandenburg im März 2019  
nach Wirtschaftsbereichen**

Wirtschaftsabschnitt  Wirtschaftsabteilung		Vollständige Aufgabe						Gewerbetreibende¹	
		ins- gesamt	Betriebsaufgabe			sonstige Stilllegung		ins- gesamt	darunter weiblich
			ins- gesamt	Haupt- nieder- lassung	Zweignieder- lassung/un- selbständige Zweigstelle	ins- gesamt	darunter Neben- erwerb		
I	Gastgewerbe	84	40	25	15	44	12	107	33
55	Beherbergung	14	6	5	1	8	3	16	5
56	Gastronomie	70	34	20	14	36	9	91	28
J	Information und Kommunikation	32	6	4	2	26	18	32	6
58	Verlagswesen	1	1	–	1	–	–	1	–
61	Telekommunikation	–	–	–	–	–	–	–	–
62	Erbringung von Dienstleistungen der Informationstechnologie	24	2	1	1	22	14	24	3
63	Informationsdienstleistungen	4	1	1	–	3	3	4	3
K	Erbringung von Finanz- und Versicherungsdienstleistungen	41	11	5	6	30	13	41	15
66	Mit Finanz- und Versicherungs- dienstleistungen verbundene Tätigkeiten	37	7	4	3	30	13	37	15
L	Grundstücks- und Wohnungswesen	35	12	7	5	23	11	38	16
M	Erbringung von freiberuflichen, wissenschaftlichen und technischen Dienstleistungen	95	23	21	2	72	43	100	38
70	Verwaltung und Führung von Unternehmen und Betrieben, Unternehmensberatung	20	9	9	–	11	7	22	8
73	Werbung und Marktforschung	19	2	1	1	17	11	19	10
N	Erbringung von sonstigen wirtschaftlichen Dienstleistungen	192	37	23	14	155	67	210	65
77	Vermietung von beweglichen Sachen	13	6	5	1	7	3	18	3
78	Vermittlung und Überlassung von Arbeitskräften	8	4	–	4	4	2	13	1
79	Reisebüros, Reiseveranstalter und Erbringung sonstiger Reservierungsdienstleistungen	5	1	1	–	4	2	5	1
81	Gebäudebetreuung; Garten- und Landschaftsbau	93	14	11	3	79	25	98	23
P	Erziehung und Unterricht	18	5	1	4	13	9	23	9
Q	Gesundheits- und Sozialwesen	21	2	–	2	19	8	22	19
R	Kunst, Unterhaltung und Erholung	16	3	1	2	13	10	16	–
O+S	Öffentliche Verwaltung, Verteidigung; Sozialversicherung; Erbringung von sonstigen Dienstleistungen	93	18	11	7	75	40	97	66
A-S	Insgesamt	1 130	315	199	116	815	368	1 236	398

<sup>1</sup> anzeigepflichtige Personen, die eine vollständige Aufgabe vorgenommen haben

**8 Vollständige Aufgaben sowie Gewerbetreibende in Brandenburg im März 2019 nach der Rechtsform und bei Einzelunternehmen nach Geschlecht und Staatsangehörigkeit**

Rechtsform — Geschlecht — Staatsangehörigkeit	Vollständige Aufgabe						Gewerbetreibende¹	
	ins- gesamt	Betriebsaufgabe			sonstige Stilllegung		ins- gesamt	darunter weiblich
		ins- gesamt	Haupt- nieder- lassung	Zweignieder- lassung/un- selbständige Zweigstelle	ins- gesamt	darunter Neben- erwerb		
Anzahl								
Insgesamt	1 130	315	199	116	815	368	1 236	398
nach der Rechtsform des Unternehmens								
Einzelunternehmen	916	123	77	46	793	346	916	342
Offene Handelsgesellschaft	2	2	1	1	—	—	4	1
Kommanditgesellschaft	1	1	—	1	—	—	1	—
Gesellschaft mit beschränkter Haftung & Co. KG	10	10	9	1	—	—	13	—
Gesellschaft des bürgerlichen Rechts	45	28	26	2	17	17	87	30
Aktiengesellschaft	2	2	1	1	—	—	—	—
Gesellschaft mit beschränkter Haftung (GmbH)	144	139	82	57	5	5	204	20
GmbH ohne UG (haftungsbeschränkt)	122	120	65	55	2	2	180	18
Unternehmergeellschaft (UG haftungsbeschränkt)	22	19	17	2	3	3	24	2
Private Company Limited by Shares (Ltd.)	2	2	—	2	—	—	2	—
Genossenschaft	2	2	—	2	—	—	4	2
Eingetragener Verein	2	2	2	—	—	—	3	1
Sonstige Rechtsformen	4	4	1	3	—	—	2	2
Einzelunternehmer/-innen nach Geschlecht								
weiblich	342	58	35	23	284	173	x	x
männlich	574	65	42	23	509	173	x	x
Einzelunternehmer/-innen nach ausgewählter Staatsangehörigkeit								
deutsch	793	106	63	43	687	327	793	310
bulgarisch	3	—	—	—	3	—	3	1
griechisch	—	—	—	—	—	—	—	—
italienisch	6	—	—	—	6	1	6	1
polnisch	41	4	3	1	37	5	41	7
rumänisch	29	1	1	—	28	1	29	6
türkisch	12	5	4	1	7	1	12	2
ungarisch	—	—	—	—	—	—	—	—

<sup>1</sup> anzeigepflichtige Personen, die eine vollständige Aufgabe vorgenommen haben

## 9 Gewerbeanmeldungen in Brandenburg im März 2019 nach ausgewählten Merkmalen und Verwaltungsbezirken

Amtlicher Gemeinde- schlüssel	Kreisfreie Stadt Landkreis	Gewerbe- an- meldungen insgesamt	Neugründung	Umwandlung	Zuzug	Übernahme
12 0 51 000	Brandenburg an der Havel	40	35	–	2	3
12 0 52 000	Cottbus	56	44	–	4	8
12 0 53 000	Frankfurt (Oder)	26	25	1	–	–
12 0 54 000	Potsdam	118	99	–	18	1
12 0 60 000	Barnim	113	87	–	20	6
12 0 61 000	Dahme-Spreewald	119	93	–	20	6
12 0 62 000	Elbe-Elster	38	31	–	3	4
12 0 63 000	Havelland	124	101	–	17	6
12 0 64 000	Märkisch-Oderland	135	101	1	26	7
12 0 65 000	Oberhavel	141	107	–	22	12
12 0 66 000	Oberspreewald-Lausitz	42	33	–	6	3
12 0 67 000	Oder-Spree	93	67	–	20	6
12 0 68 000	Ostprignitz-Ruppin	44	34	–	7	3
12 0 69 000	Potsdam-Mittelmark	144	114	–	22	8
12 0 70 000	Prignitz	33	28	1	4	–
12 0 71 000	Spree-Neiße	72	59	–	7	6
12 0 72 000	Teltow-Fläming	164	120	1	31	12
12 0 73 000	Uckermark	66	60	1	3	2
<b>12 0 00 000</b>	<b>Land Brandenburg</b>	<b>1 568</b>	<b>1 238</b>	<b>5</b>	<b>232</b>	<b>93</b>

## 10 Gewerbeabmeldungen in Brandenburg im März 2019 nach ausgewählten Merkmalen und Verwaltungsbezirken

Amtlicher Gemeinde- schlüssel	Kreisfreie Stadt Landkreis	Gewerbe- ab- meldungen insgesamt	Vollständige Aufgabe	Umwandlung	Fortzug	Übergabe
12 0 51 000	Brandenburg an der Havel	41	36	1	1	3
12 0 52 000	Cottbus	52	38	–	9	5
12 0 53 000	Frankfurt (Oder)	38	31	1	4	2
12 0 54 000	Potsdam	131	110	–	16	5
12 0 60 000	Barnim	111	96	–	10	5
12 0 61 000	Dahme-Spreewald	133	106	–	21	6
12 0 62 000	Elbe-Elster	33	30	–	1	2
12 0 63 000	Havelland	102	79	1	15	7
12 0 64 000	Märkisch-Oderland	102	83	–	12	7
12 0 65 000	Oberhavel	128	99	–	16	13
12 0 66 000	Oberspreewald-Lausitz	30	22	–	2	6
12 0 67 000	Oder-Spree	80	61	–	12	7
12 0 68 000	Ostprignitz-Ruppin	49	41	–	5	3
12 0 69 000	Potsdam-Mittelmark	134	104	2	24	4
12 0 70 000	Prignitz	27	24	–	3	–
12 0 71 000	Spree-Neiße	55	49	–	3	3
12 0 72 000	Teltow-Fläming	115	84	1	21	9
12 0 73 000	Uckermark	47	37	1	5	4
<b>12 0 00 000</b>	<b>Land Brandenburg</b>	<b>1 408</b>	<b>1 130</b>	<b>7</b>	<b>180</b>	<b>91</b>

# 11 Gewerbean- und -abmeldungen in Brandenburg im März 2019 nach Wirtschaftsabschnitten und Verwaltungsbezirken

Amtlicher Gemeinde- schlüssel	Kreisfreie Stadt Landkreis	Insgesamt					
			Land- und Forstwirt- schaft	Verar- beitendes Gewerbe	Bau- gewerbe	Handel; Instand- haltung und Reparatur von Kfz	Verkehr und Lagerei
		A-S	A	C	F	G	H
12 0 51 000	Brandenburg an der Havel	40	–	2	7	6	2
12 0 52 000	Cottbus	56	–	2	3	18	1
12 0 53 000	Frankfurt (Oder)	26	–	–	3	9	2
12 0 54 000	Potsdam	118	–	1	8	20	5
12 0 60 000	Barnim	113	–	4	15	20	2
12 0 61 000	Dahme-Spreewald	119	2	1	23	24	7
12 0 62 000	Elbe-Elster	38	1	3	8	7	2
12 0 63 000	Havelland	124	–	1	16	26	3
12 0 64 000	Märkisch-Oderland	135	1	2	22	31	4
12 0 65 000	Oberhavel	141	1	3	23	33	2
12 0 66 000	Oberspreewald-Lausitz	42	1	–	6	9	2
12 0 67 000	Oder-Spree	93	–	2	12	26	3
12 0 68 000	Ostprignitz-Ruppin	44	–	4	6	5	–
12 0 69 000	Potsdam-Mittelmark	144	3	4	32	23	3
12 0 70 000	Prignitz	33	–	1	3	4	2
12 0 71 000	Spree-Neiße	72	1	2	23	9	2
12 0 72 000	Teltow-Fläming	164	2	3	26	30	6
12 0 73 000	Uckermark	66	2	1	13	7	1
12 0 00 000	Land Brandenburg	1 568	14	36	249	307	49
12 0 51 000	Brandenburg an der Havel	41	–	1	1	11	2
12 0 52 000	Cottbus	52	–	1	6	15	3
12 0 53 000	Frankfurt (Oder)	38	–	–	5	9	–
12 0 54 000	Potsdam	131	–	2	13	32	1
12 0 60 000	Barnim	111	1	1	22	18	4
12 0 61 000	Dahme-Spreewald	133	–	1	31	28	6
12 0 62 000	Elbe-Elster	33	1	2	9	7	2
12 0 63 000	Havelland	102	1	–	19	17	3
12 0 64 000	Märkisch-Oderland	102	1	2	13	27	5
12 0 65 000	Oberhavel	128	3	5	17	22	4
12 0 66 000	Oberspreewald-Lausitz	30	–	–	2	9	–
12 0 67 000	Oder-Spree	80	1	2	8	22	2
12 0 68 000	Ostprignitz-Ruppin	49	–	1	8	8	2
12 0 69 000	Potsdam-Mittelmark	134	–	5	15	25	3
12 0 70 000	Prignitz	27	2	–	3	8	1
12 0 71 000	Spree-Neiße	55	–	3	13	9	1
12 0 72 000	Teltow-Fläming	115	–	4	15	25	5
12 0 73 000	Uckermark	47	1	1	4	12	1
12 0 00 000	Land Brandenburg	1 408	11	31	204	304	45

Davon							Amtlicher Gemeinde- schlüssel
Gastgewerbe	Information und Kommuni- kation	Erbringung von Finanz- und Versiche- rungsdienst- leistungen	Grundstücks- und Wohnungs- wesen	Erbringung von freiberuflichen, wissenschaft- lichen und technischen Dienst- leistungen	Erbringung von sonstigen wirt- schaftlichen Dienst- leistungen	Übrige Wirtschafts- zweige	
I	J	K	L	M	N	B, D, E, O-S	

Anmeldungen

4	4	1	4	3	3	4	12 0 51 000
4	2	7	2	5	9	3	12 0 52 000
4	1	2	1	1	–	3	12 0 53 000
9	12	9	2	20	14	18	12 0 54 000
7	9	3	7	9	20	17	12 0 60 000
12	5	4	4	8	11	18	12 0 61 000
–	–	1	–	3	4	9	12 0 62 000
10	5	6	3	15	19	20	12 0 63 000
9	5	6	5	4	26	20	12 0 64 000
10	7	8	3	13	15	23	12 0 65 000
9	1	–	–	2	5	7	12 0 66 000
6	3	4	2	10	11	14	12 0 67 000
4	–	3	3	5	7	7	12 0 68 000
9	4	4	6	20	21	15	12 0 69 000
2	–	–	1	5	7	8	12 0 70 000
9	–	2	1	9	10	4	12 0 71 000
9	7	3	5	12	26	35	12 0 72 000
6	1	1	1	10	11	12	12 0 73 000
<b>123</b>	<b>66</b>	<b>64</b>	<b>50</b>	<b>154</b>	<b>219</b>	<b>237</b>	<b>12 0 00 000</b>

Abmeldungen

7	1	1	2	4	6	5	12 0 51 000
2	6	5	–	2	7	5	12 0 52 000
2	3	2	1	4	8	4	12 0 53 000
13	6	2	8	14	23	17	12 0 54 000
8	5	4	6	5	19	18	12 0 60 000
7	4	3	5	7	22	19	12 0 61 000
2	–	2	–	1	3	4	12 0 62 000
9	2	7	4	8	18	14	12 0 63 000
7	4	3	2	7	12	19	12 0 64 000
9	5	4	5	15	18	21	12 0 65 000
5	1	5	1	1	3	3	12 0 66 000
6	4	3	–	9	11	12	12 0 67 000
5	–	3	3	3	8	8	12 0 68 000
1	6	5	8	17	31	18	12 0 69 000
2	–	1	2	3	1	4	12 0 70 000
7	1	1	1	7	7	5	12 0 71 000
9	1	3	4	14	20	15	12 0 72 000
8	2	1	1	5	5	6	12 0 73 000
<b>109</b>	<b>51</b>	<b>55</b>	<b>53</b>	<b>126</b>	<b>222</b>	<b>197</b>	<b>12 0 00 000</b>

## Das Amt für Statistik Berlin-Brandenburg

Das Amt für Statistik Berlin-Brandenburg ist für beide Länder die zentrale Dienstleistungseinrichtung auf dem Gebiet der amtlichen Statistik. Das Amt erbringt Serviceleistungen im Bereich Information und Analyse für die breite Öffentlichkeit, für alle gesellschaftlichen Gruppen sowie für Kunden aus Verwaltung und Politik, Wirtschaft und Wissenschaft. Kerngeschäft des Amtes ist die Durchführung der gesetzlich angeordneten amtlichen Statistiken für Berlin und Brandenburg. Das Amt erhebt die Daten, bereitet sie auf, interpretiert und analysiert sie und veröffentlicht die Ergebnisse. Die Grundversorgung aller Nutzer mit statistischen Informationen erfolgt unentgeltlich, im Wesentlichen über das Internet und den Informationsservice. Daneben werden nachfrage- und zielgruppenorientierte Standardauswertungen zu Festpreisen angeboten. Kundenspezifische Aufbereitung / Beratung zu kostendeckenden Preisen ergänzt das Spektrum der Informationsbereitstellung.

### Amtliche Statistik im Verbund

Die Statistiken werden bundesweit nach einheitlichen Konzepten, Methoden und Verfahren arbeitsteilig erstellt. Die statistischen Ämter der Länder sind dabei grundsätzlich für die Durchführung der Erhebungen, für die Aufbereitung und Veröffentlichung der Länderergebnisse zuständig. Durch diese Kooperation in einem „Statistikverbund“ entstehen für alle Länder vergleichbare und zu einem Bundesergebnis zusammenführbare Erhebungsergebnisse.

## Produkte und Dienstleistungen

### Informationsservice

[info@statistik-bbb.de](mailto:info@statistik-bbb.de)  
mit statistischen Informationen für jedermann und Beratung sowie maßgeschneiderte Aufbereitungen von Daten über Berlin und Brandenburg. Auskunft, Beratung, Pressedienst sowie Fachbibliothek.

#### Standort Potsdam

Steinstraße 104 - 106, 14480 Potsdam  
Tel. 0331 8173 - 1777  
Fax 030 9028 - 4091  
Mo – Do 9 – 15 Uhr, Fr 9 – 14 Uhr

#### Standort Berlin

Alt-Friedrichsfelde 60, 10315 Berlin  
Bibliothek  
Tel. 030 9021 - 3540  
Mo – Do 9 – 15 Uhr, Fr 9 – 14 Uhr

### Internet-Angebot

[www.statistik-berlin-brandenburg.de](http://www.statistik-berlin-brandenburg.de)  
mit aktuellen Daten, Pressemitteilungen, Statistischen Berichten zum kostenlosen Herunterladen, regionalstatistischen Informationen, Wahlstatistiken und -analysen sowie einem Überblick über das gesamte Leistungsspektrum des Amtes.

### Statistische Jahrbücher

mit einer Vielzahl von Tabellen aus nahezu allen Arbeitsgebieten der amtlichen Statistik.

### Statistische Berichte

mit Ergebnissen der einzelnen Statistiken in Tabellen in tiefer sachlicher Gliederung und Grafiken zur Veranschaulichung von Entwicklungen und Strukturen.

## Datenangebot aus dem Sachgebiet

### Informationen zu dieser Veröffentlichung

#### Referat 34

Tel. 0331 8173 - 1348/1341

Tel. 030 9021 - 3823

Fax 030 9028 - 4088

[gewerbemeldungen@statistik-bbb.de](mailto:gewerbemeldungen@statistik-bbb.de)

### Weitere Veröffentlichungen zum Thema

#### Statistische Berichte:

- Gewerbeanzeigen im Land Brandenburg, jährlich  
D I 2 – j
- Gewerbeanzeigen im Land Berlin, monatlich  
D I 1 – m  
jährlich  
D I 2 – j