

Statistische Berichte

K17-j/98

Die Jugendhilfe - Hilfe zur Erziehung außerhalb des Elternhauses Land Brandenburg

1998

Teil 1: Adoptionen und Pflegschaften,
Vormundschaften, Beistand-
schaften, Pflegeerlaubnis,
Vaterschaftsfeststellungen
sowie Sorgerechtsmaßnahmen

Erarbeitet:

Landesamt für Datenverarbeitung und Statistik Brandenburg
Dezernat Gesundheit, Sozialleistungen, Rechtspflege

Herausgeber:

Landesamt für Datenverarbeitung und Statistik Brandenburg
Dezernat Öffentlichkeitsarbeit
Postfach 60 10 52, 14410 Potsdam

Dortustraße 46, 14467 Potsdam

Telefon: (0331) 39 403 - 405
Fax: (0331) 39 418
Internet: <http://www.brandenburg.de/lds/>
E-Mail: Info@lds.brandenburg.de

Erschienen im November 1999

Preis: 5,50 DM

© Landesamt für Datenverarbeitung und Statistik Brandenburg, Potsdam, 1999

Für nichtgewerbliche Zwecke sind Vervielfältigung und unentgeltliche Verbreitung, auch auszugsweise, mit Quellenangabe gestattet. Die Verbreitung, auch auszugsweise, über elektronische Systeme/Datenträger bedarf der vorherigen Zustimmung. Alle übrigen Rechte bleiben vorbehalten.

Inhalt

	Seite
Erläuterungen	5
I. Adoptionen	
1. Adoptierte Kinder und Jugendliche 1991 bis 1998 nach persönlichen Merkmalen	9
2. Adoptierte Kinder und Jugendliche 1998 nach persönlichen Merkmalen, Verwandtschaftsverhältnis zu den Adoptiveltern und deren Staatsangehörigkeit	12
3. Adoptierte Kinder und Jugendliche 1998 nach persönlichen Merkmalen sowie nach Art der Unterbringung vor Beginn der Adoptionspflege bzw. des -verfahrens	14
4. Adoptierte Kinder und Jugendliche 1998 nach persönlichen Merkmalen sowie Familienstand der abgebenden Eltern	16
5. Adoptierte Kinder und Jugendliche 1998 nach Art der Unterbringung vor Beginn der Adoptionspflege bzw. des -verfahrens und Altersgruppen sowie nach Familienstand der abgebenden Eltern und Verwandtschaftsverhältnis zu den Adoptiveltern	18
6. Adoptierte Kinder und Jugendliche 1998 nach Verwaltungsbezirken	
6.1. Adoptierte Kinder und Jugendliche 1998 nach Altersgruppen	20
6.2. Adoptierte Kinder und Jugendliche 1998 nach Geschlecht und Kindschaftsverhältnis	21
6.3. Adoptierte Kinder und Jugendliche 1998 nach dem Verwandtschaftsverhältnis zu den Adoptiveltern	22
6.4. Adoptionsvermittlung	23
II. Pflegschaften, Vormundschaften, Beistandschaften, Pflegeerlaubnis, Vaterschaftsfeststellungen, Sorgerechtsmaßnahmen	
1. Kinder und Jugendliche 1998 unter Amtspflegschaft, Amtsvormundschaft, Beistandschaft für Elternteile und in Pflege nach Verwaltungsbezirken	26
2. Vaterschaftsfeststellungen und vollständiger oder teilweiser Entzug des Sorgerechts 1998 nach Verwaltungsbezirken	28

Zeichenerklärung (nach DIN 55301)

- ~ nichts vorhanden (genau null)
- Zahlenwert unbekannt oder geheimzuhalten

Erläuterungen

Rechtsgrundlagen

§§ 98 - 103 des Achten Buches Sozialgesetzbuch (SGB VIII) - Kinder- und Jugendhilfe - in der Fassung der Bekanntmachung vom 15. März 1996 (BGBl. I S.477), zuletzt geändert durch Gesetz vom 29. Mai 1998 (BGBl. I S. 1188), in Verbindung mit dem Gesetz über die Statistik für Bundeszwecke (Bundesstatistikgesetz - BStatG) vom 22. Januar 1987 (BGBl. I S. 462, 565), zuletzt geändert durch Art. 2 des Gesetzes vom 16. Juni 1998 (BGBl. I S.1300).

Ziel der Statistik

Die Jugendhilfe umfasst ein breites Spektrum von Leistungen und individuellen Angeboten zur Förderung junger Menschen und Familien. Sie hat neben Elternhaus und Schule die Aufgabe, das Recht junger Menschen auf Förderung ihrer Entwicklung und Erziehung zu eigenverantwortlichen und gemeinschaftsfähigen Persönlichkeiten zu sichern. Neben Jugendarbeit, Jugendschutz, Förderung der Erziehung in der Familie und Förderung von Kindern in Tageseinrichtungen und Tagespflege gehören erzieherische Hilfen zu den Leistungen der Jugendhilfe.

Hilfe zur Erziehung hat die Aufgabe, durch geeignete Maßnahmen die Erziehung im Elternhaus zu unterstützen, zu ergänzen und erforderlichenfalls zu ersetzen. Die statistischen Erhebungen über erzieherische Hilfen beinhalten die institutionelle Beratung, die Einzelbetreuung junger Menschen, die sozialpädagogische Familienhilfe, die Hilfe zur Erziehung außerhalb des Elternhauses, Adoptionen, Pflegschaften, Vormundschaften, Beistandschaften, Pflegeerlaubnis, Vaterschaftsfeststellungen und Sorgerechtsmaßnahmen sowie vorläufige Schutzmaßnahmen. Zum Personenkreis, dem derartige Hilfen gewährt werden, gehören Kinder, Jugendliche und junge Volljährige. Erbracht werden die Leistungen von Trägern der öffentlichen und der freien Jugendhilfe.

Dieser "Statistische Bericht" wird in 2 Teilen publiziert:

Teil 1: Adoptionen und Pflegschaften, Vormundschaften, Beistandschaften, Pflegeerlaubnis, Vaterschaftsfeststellungen sowie Sorgerechtsmaßnahmen

Teil 2: Vorläufige Schutzmaßnahmen

Definitionen

Kind

Wer noch nicht 14 Jahre alt ist.

Jugendlicher

Wer 14 Jahre, aber noch nicht 18 Jahre alt ist.

Adoptionen

Bei der Adoption eines Kindes oder eines Jugendlichen handelt es sich häufig um eine Maßnahme, die mit einschneidenden Veränderungen in der Lebenssituation und der Trennung vom leiblichen Elternteil oder der Herkunftsfamilie verbunden ist. Das Kind oder der Jugendliche erhält den vollen Status eines Kindes/Jugendlichen des annehmenden Ehepaares bzw. der annehmenden Person mit allen Rechten und Pflichten. Eine Adoption stellt allerdings auch die Chance dar, eine neue auf Dauer angelegte Familienbindung einzugehen.

Adoptionspflege

Die Adoption soll in der Regel erst ausgesprochen werden, wenn der/die Annehmenden das Kind eine angemessene Zeit in Pflege hatten. Die Adoptionspflege soll dem Vormundschaftsgericht eine Prognose darüber ermöglichen, ob die Annahme als Kind dem Wohl des Kindes dient und ob zu erwarten ist, dass sich ein Eltern-Kind-Verhältnis entwickelt.

Pflegschaften, Vormundschaften, Beistandschaften, Pflegeerlaubnis, Vaterschaftsfeststellungen, Sorgerecht

Aufgaben in Verbindung mit dem Vormundschafts- und Pflegschaftswesen gehören zu den Aufgaben der Jugendämter und der an diesen Aufgaben beteiligten freien Vereinigungen. Als Hilfen gibt es Vormundschaften, Pflegschaften und Beistandschaften.

Amtsvormundschaft

Die Amtsvormundschaft ist eine vom Jugendamt ausgeübte Vormundschaft. Bei der Vormundschaft wird die elterliche Sorge von einem Dritten, dem Vormund, ausgeübt.

Amtspflegschaft

Die Amtspflegschaft ist ebenfalls eine vom Jugendamt ausgeübte Pflegschaft. Pflegschaften dienen der Fürsorge der persönlichen und wirtschaftlichen Belange einer Person. Die Pflegschaft umfasst im Gegensatz zur Vormundschaft nur die Wahrnehmung bestimmter Angelegenheiten einer Person.

Beistandschaft

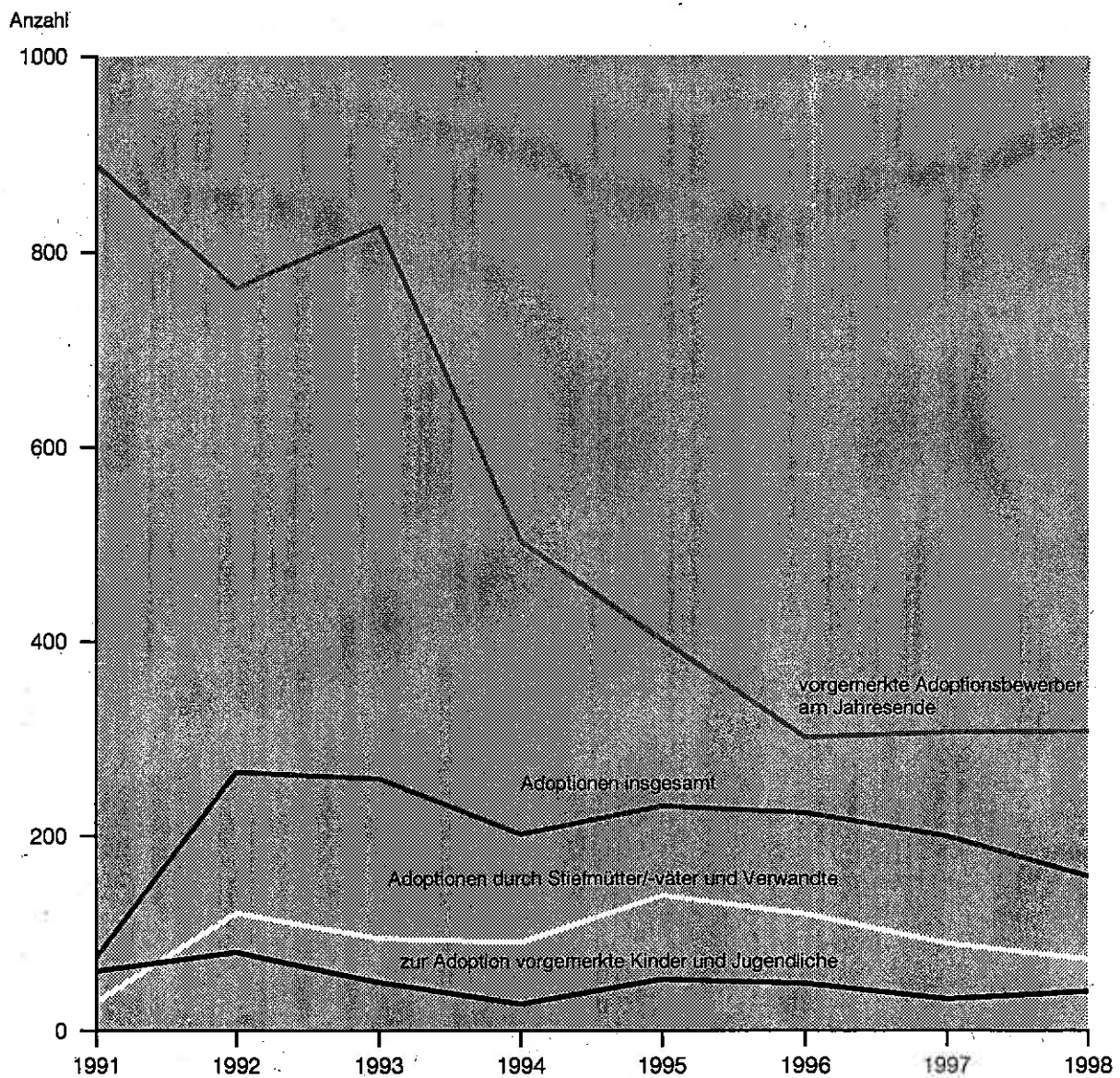
Die Beistandschaft ist eine Unterstützung einer allein erziehenden Person auf dessen Antrag durch eine Einzelperson oder das Jugendamt zur Feststellung der Vaterschaft und/oder zur Geltendmachung von Unterhaltsansprüchen. Beistand geleistet wird.

Methodische Hinweise

Adoptionen wurden im Jahr 1998 im Land Brandenburg nur von öffentlichen Trägern vermittelt.

I. Adoptionen

Entwicklung der Adoptionen im Zeitraum 1991 - 1998



1. Adoptierte Kinder und Jugendliche 1991 - 1998 nach persönlichen Merkmalen

Alter von ... bis unter ... Jahren	1991	1992	1993	1994	1995	1996	1997	1998
Geschlecht								

Eheliche Kinder und Jugendliche

Zusammen	33	108	100	84	117	98	85	75
unter 1	3	1	2	-	-	1	-	-
1 - 3	7	25	22	20	21	18	28	16
3 - 6	5	22	20	5	10	4	9	12
6 - 9	14	24	17	18	21	20	7	6
9 - 12	1	15	13	16	24	21	14	14
12 - 15	3	14	15	11	18	20	14	15
15 - 18	-	7	11	14	23	14	13	12
männlich	14	45	45	49	51	54	47	31
weiblich	19	63	55	35	66	44	38	44

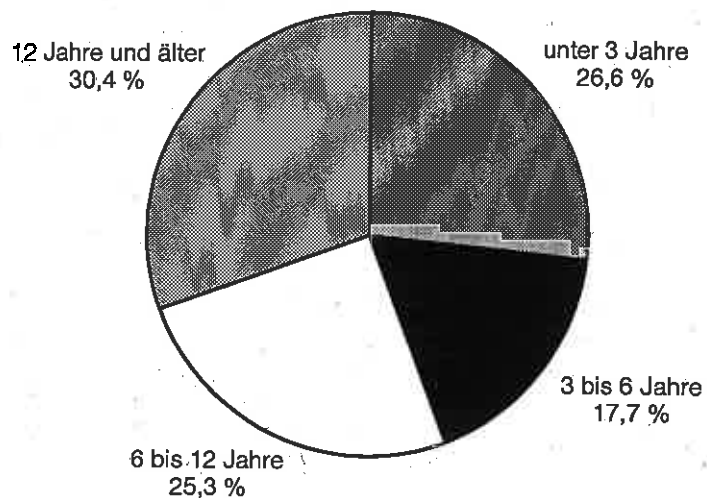
Nichteheliche Kinder und Jugendliche

Zusammen	42	157	158	117	113	125	114	83
unter 1	11	3	8	2	-	3	-	2
1 - 3	16	81	63	54	36	49	51	24
3 - 6	3	26	32	16	17	25	11	16
6 - 9	4	17	21	14	15	15	7	15
9 - 12	2	17	23	16	18	11	14	5
12 - 15	5	11	10	8	14	17	14	11
15 - 18	1	2	1	7	13	5	17	10
männlich	19	77	87	63	56	75	54	33
weiblich	23	80	71	54	57	50	60	50

Noch: 1. Adoptierte Kinder und Jugendliche 1991 - 1998 nach persönlichen Merkmalen

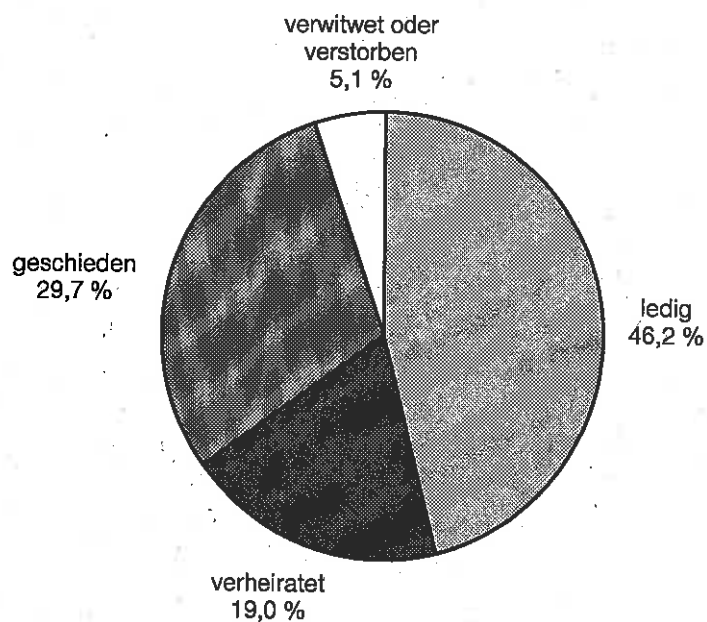
Alter von ... bis unter ... Jahren Geschlecht	1991	1992	1993	1994	1995	1996	1997	1998
Kinder und Jugendliche Insgesamt								
Insgesamt	75	265	258	201	230	223	199	158
unter 1	14	4	10	2	-	4	-	2
1 - 3	23	106	85	74	57	67	79	40
3 - 6	8	48	52	21	27	29	20	28
6 - 9	18	41	38	32	36	35	14	21
9 - 12	3	32	36	32	42	32	28	19
12 - 15	8	25	25	19	32	37	28	28
15 - 18	1	9	12	21	36	19	30	22
männlich	33	122	132	112	107	129	101	64
weiblich	42	143	126	89	123	94	98	94
darunter Deutsche	73	263	253	198	210	216	187	144
unter 1	14	4	9	2	-	3	-	1
1 - 3	23	106	83	74	52	66	79	40
3 - 6	8	48	52	21	27	27	20	27
6 - 9	16	40	38	32	35	34	13	20
9 - 12	3	31	35	32	38	32	28	17
12 - 15	8	25	25	19	28	36	26	21
15 - 18	1	9	11	18	30	18	21	18
männlich	33	122	127	109	99	125	94	58
weiblich	40	141	126	89	111	91	93	86

Adoptierte Kinder und Jugendliche 1998 nach Altersgruppen



LDS Brandenburg 488/99

Adoptierte Kinder und Jugendliche 1998 nach dem Familienstand der abgebenden Eltern



LDS Brandenburg 489/99

2. Adoptierte Kinder und Jugendliche 1998 nach persönlichen Merkmalen, Verwandtschaftsverhältnis zu den Adoptiveltern und deren Staatsangehörigkeit

Alter von ... bis unter ... Jahren Geschlecht	Insgesamt	Verwandtschaftsverhältnis zu Adoptiveltern			Staatsangehörigkeit der Adoptiveltern	
		verwandt	Stiefvater/ Stiefmutter	nicht verwandt	darunter deutsch	deutsch/ nichtdeutsch

Eheliche Kinder und Jugendliche

Zusammen	75	2	42	31	66	8
unter 1	-	-	-	-	-	-
1 - 3	16	-	-	16	16	-
3 - 6	12	-	1	11	12	-
6 - 9	6	-	4	2	6	-
9 - 12	14	1	12	1	12	2
12 - 15	15	-	15	-	11	4
15 - 18	12	1	10	1	9	2
männlich	31	1	19	11	26	5
weiblich	44	1	23	20	40	3

Nichteheliche Kinder

Zusammen	83	1	40	42	79	4
unter 1	2	-	-	2	1	1
1 - 3	24	-	-	24	24	-
3 - 6	16	-	5	11	16	-
6 - 9	15	-	11	4	14	1
9 - 12	5	-	5	-	5	-
12 - 15	11	1	9	1	10	1
15 - 18	10	-	10	-	9	1
männlich	33	-	12	21	32	1
weiblich	50	1	28	21	47	3

Noch: 2. Adoptierte Kinder und Jugendliche 1998 nach persönlichen Merkmalen, Verwandtschaftsverhältnis zu den Adoptiveltern und deren Staatsangehörigkeit

Alter von ... bis unter ... Jahren Geschlecht	Insgesamt	Verwandtschaftsverhältnis zu Adoptiveltern			Staatsangehörigkeit der Adoptiveltern	
		verwandt	Stiefvater/ Stiefmutter	nicht verwandt	darunter	
					deutsch	deutsch/ nichtdeutsch

Kinder und Jugendliche insgesamt

Insgesamt	158	3	82	73	145	12
unter 1	2	-	-	2	1	1
1 - 3	40	-	-	40	40	-
3 - 6	28	-	6	22	28	-
6 - 9	21	-	15	6	20	1
9 - 12	19	1	17	1	17	2
12 - 15	26	1	24	1	21	5
15 - 18	22	1	20	1	18	3
männlich	64	1	31	32	58	6
weiblich	94	2	51	41	87	6
 darunter Deutsche	 144	 2	 72	 70	 143	 1
unter 1	1	-	-	1	1	-
1 - 3	40	-	-	40	40	-
3 - 6	27	-	6	21	27	-
6 - 9	20	-	14	6	20	-
9 - 12	17	1	15	1	17	-
12 - 15	21	1	19	1	21	-
15 - 18	18	-	18	-	17	1
männlich	58	1	26	31	58	-
weiblich	86	1	46	39	85	1

3. Adoptierte Kinder und Jugendliche 1998 nach persönlichen Merkmalen sowie nach Art der Unterbringung vor Beginn der Adoptionspflege bzw. des -verfahrens

Alter von ... bis unter ... Jahren Geschlecht	ins- gesamt	Art der Unterbringung vor Beginn der Adoptionspflege bzw. des -verfahrens							
		leibliche Eltern	leiblicher Elternteil mit Stief- elternanteil oder Partner	alleiner- ziehender Elternteil	Groß- eltern	sonstige Ver- wandte	Pflege- familie	Heim	Kranken- haus

Eheliche Kinder und Jugendliche

Zusammen	75	1	42	2	1	1	21	2	5
unter 1	-	-	-	-	-	-	-	-	-
1 - 3	16	1	-	-	-	-	10	-	5
3 - 6	12	-	1	2	-	-	7	2	-
6 - 9	6	-	4	-	-	-	2	-	-
9 - 12	14	-	12	-	-	1	1	-	-
12 - 15	15	-	15	-	-	-	-	-	-
15 - 18	12	-	10	-	1	-	1	-	-
männlich	31	1	19	2	-	1	5	1	2
weiblich	44	-	23	-	1	-	16	1	3

Nichteheliche Kinder

Zusammen	83	-	40	2	-	2	23	5	11
unter 1	2	-	-	-	-	-	1	-	1
1 - 3	24	-	-	1	-	-	12	1	10
3 - 6	16	-	5	1	-	-	8	2	-
6 - 9	15	-	11	-	-	-	2	2	-
9 - 12	5	-	5	-	-	-	-	-	-
12 - 15	11	-	9	-	-	2	-	-	-
15 - 18	10	-	10	-	-	-	-	-	-
männlich	33	-	12	1	-	-	12	2	6
weiblich	50	-	28	1	-	2	11	3	5

Noch: 3. Adoptierte Kinder und Jugendliche 1998 nach persönlichen Merkmalen sowie nach Art der Unterbringung vor Beginn der Adoptionspflege bzw. des -verfahrens

Alter von ... bis unter ... Jahren Geschlecht	Ins- gesamt	Art der Unterbringung vor Beginn der Adoptionspflege bzw. des -verfahrens							
		leibliche Eltern	leiblicher Elternteil mit Stief- elternteil oder Partner	alleiner- ziehender Elternteil	Groß- eltern	sonstige Ver- wandte	Pflege- familie	Heim	Kranken- haus

Kinder und Jugendliche insgesamt

Insgesamt	158	1	82	4	1	3	44	7	16
unter 1	2	-	-	-	-	-	1	-	1
1 - 3	40	1	-	1	-	-	22	1	15
3 - 6	28	-	6	3	-	-	15	4	-
6 - 9	21	-	15	-	-	-	4	2	-
9 - 12	19	-	17	-	-	1	1	-	-
12 - 15	26	-	24	-	-	2	-	-	-
15 - 18	22	-	20	-	1	-	1	-	-
männlich	64	1	31	3	-	1	17	3	8
weiblich	94	-	51	1	1	2	27	4	8
darunter Deutsche	144	1	72	4	-	3	41	7	16
unter 1	1	-	-	-	-	-	-	-	1
1 - 3	40	1	-	1	-	-	22	1	15
3 - 6	27	-	6	3	-	-	14	4	-
6 - 9	20	-	14	-	-	-	4	2	-
9 - 12	17	-	15	-	-	1	1	-	-
12 - 15	21	-	19	-	-	2	-	-	-
15 - 18	18	-	18	-	-	-	-	-	-
männlich	58	1	26	3	-	1	16	3	8
weiblich	86	-	46	1	-	2	25	4	8

4. Adoptierte Kinder und Jugendliche 1998 nach persönlichen Merkmalen sowie Familienstand der abgebenden Eltern

Alter von ... bis unter ... Jahren Geschlecht	Ins- gesamt	davon zu Beginn der Adoptionspflege bzw. des -verfahrens						
		Familienstand der abgebenden Eltern/ des sorgeberechtigten Elternteils					Eltern sind tot	Familien- stand unbekannt
		ledig	verhei- ratet, zu- sammen- lebend	verhei- ratet, getrennt lebend	geschieden	ver- witwet		

Eheliche Kinder und Jugendliche

Zusammen	75	-	20	8	41	4	2	-
unter 1	-	-	-	-	-	-	-	-
1 - 3	16	-	10	5	-	1	-	-
3 - 6	12	-	8	3	1	-	-	-
6 - 9	6	-	1	-	4	1	-	-
9 - 12	14	-	1	-	13	-	-	-
12 - 15	15	-	-	-	13	2	-	-
15 - 18	12	-	-	-	10	-	2	-
männlich	31	-	6	3	19	3	-	-
weiblich	44	-	14	5	22	1	2	-

Nichteheliche Kinder

Zusammen	83	73	-	2	6	-	2	-
unter 1	2	1	-	-	1	-	-	-
1 - 3	24	20	-	2	2	-	-	-
3 - 6	16	15	-	-	1	-	-	-
6 - 9	15	12	-	-	1	-	2	-
9 - 12	5	5	-	-	-	-	-	-
12 - 15	11	10	-	-	1	-	-	-
15 - 18	10	10	-	-	-	-	-	-
männlich	33	32	-	1	-	-	-	-
weiblich	50	41	-	1	6	-	2	-

Noch: 4. Adoptierte Kinder und Jugendliche 1998 nach persönlichen Merkmalen sowie Familienstand der abgebenden Eltern

Alter von ... bis unter ... Jahren Geschlecht	Ins- gesamt	davon zu Beginn der Adoptionspflege bzw. des -verfahrens						
		Familienstand der abgebenden Eltern/ des sorgeberechtigten Elternteils					Eltern sind tot	Familien- stand unbekannt
		ledig	verhei- ratet, zusammen- lebend	verhei- ratet, getrennt lebend	geschieden	ver- witwet		

Kinder und Jugendliche insgesamt

Insgesamt	158	73	20	10	47	4	4	-
unter 1	2	1	-	-	1	-	-	-
1 - 3	40	20	10	7	2	1	-	-
3 - 6	28	15	8	3	2	-	-	-
6 - 9	21	12	1	-	5	1	2	-
9 - 12	19	5	1	-	13	-	-	-
12 - 15	26	10	-	-	14	2	-	-
15 - 18	22	10	-	-	10	-	2	-
männlich	64	32	6	4	19	3	-	-
weiblich	94	41	14	6	28	1	4	-
darunter Deutsche	144	70	19	10	40	3	2	-
unter 1	1	-	-	-	1	-	-	-
1 - 3	40	20	10	7	2	1	-	-
3 - 6	27	15	7	3	2	-	-	-
6 - 9	20	11	1	-	5	1	2	-
9 - 12	17	5	1	-	11	-	-	-
12 - 15	21	9	-	-	11	1	-	-
15 - 18	18	10	-	-	8	-	-	-
männlich	58	31	6	4	15	2	-	-
weiblich	86	39	13	6	25	1	2	-

5. Adoptierte Kinder und Jugendliche 1998 nach Art der Unterbringung vor Beginn der Adoptionspflege bzw. des -verfahrens und Altersgruppen sowie nach Familienstand der abgebenden Eltern und Verwandtschaftsverhältnis zu den Adoptiveltern

Familienstand der abgebenden Eltern/ des sorgeberechtigten Elternteils ¹⁾ Art der Unterbringung ²⁾	Ins- gesamt	davon im Alter von ... bis unter ... Jahren				davon Verwandtschafts- verhältnis zu Adoptiveltern			Angenom- mene mit ersetzt Einwilli- gung
		unter 3	3 - 6	6 - 12	12 und älter	verwandt	Stief- vater/ Stief- mutter	nicht verwandt	
Ledige Eltern/Elternteile	73	21	15	17	20	-	40	33	2
Art der Unterbringung der Kinder und Jugendlichen									
leibliche Eltern	-	-	-	-	-	-	-	-	-
leiblicher Elternteil mit Stiefelternteil oder Partner	40	-	5	16	19	-	40	-	1
alleinerziehender Elternteil	2	1	1	-	-	-	-	2	-
Großeltern	-	-	-	-	-	-	-	-	-
sonstige Verwandte	1	-	-	-	1	-	-	1	-
Pflegefamilie	17	10	7	-	-	-	-	17	-
Heim	4	1	2	1	-	-	-	4	1
Krankenhaus	9	9	-	-	-	-	-	9	-
unbekannt	-	-	-	-	-	-	-	-	-
Verheiratet zusammenlebende Eltern/Elternteile	20	10	8	2	-	-	-	20	3
Art der Unterbringung der Kinder und Jugendlichen									
leibliche Eltern	-	-	-	-	-	-	-	-	-
leiblicher Elternteil mit Stiefelternteil oder Partner	-	-	-	-	-	-	-	-	-
alleinerziehender Elternteil	-	-	-	-	-	-	-	-	-
Großeltern	-	-	-	-	-	-	-	-	-
sonstige Verwandte	-	-	-	-	-	-	-	-	-
Pflegefamilie	14	6	6	2	-	-	-	14	3
Heim	2	-	2	-	-	-	-	2	-
Krankenhaus	4	4	-	-	-	-	-	4	-
unbekannt	-	-	-	-	-	-	-	-	-
Verheiratet getrenntlebende Eltern/ Elternteile	10	7	3	-	-	-	-	10	1
Art der Unterbringung der Kinder und Jugendlichen									
leibliche Eltern	1	1	-	-	-	-	-	1	-
leiblicher Elternteil mit Stiefelternteil oder Partner	-	-	-	-	-	-	-	-	-
alleinerziehender Elternteil	2	-	2	-	-	-	-	2	-
Großeltern	-	-	-	-	-	-	-	-	-
sonstige Verwandte	-	-	-	-	-	-	-	-	-
Pflegefamilie	6	5	1	-	-	-	-	6	1
Heim	-	-	-	-	-	-	-	-	-
Krankenhaus	1	1	-	-	-	-	-	1	-
unbekannt	-	-	-	-	-	-	-	-	-

1) Zu Beginn der Adoptionspflege bzw. des -verfahrens

2) Vor Beginn der Adoptionspflege bzw. des -verfahrens

Noch: 5. Adoptierte Kinder und Jugendliche 1998 nach Art der Unterbringung vor Beginn der Adoptionspflege bzw. des -verfahrens und Altersgruppen sowie nach Familienstand der abgebenden Eltern und Verwandtschaftsverhältnis zu den Adoptiveltern

Familienstand der abgebenden Eltern/ des sorgeberechtigten Elternteils ¹⁾ Art der Unterbringung ²⁾	Ins- gesamt	davon im Alter von ... bis unter ... Jahren				davon Verwandtschafts- verhältnis zu Adoptiveltern			Angenom- mene mit ersetzt Einwil- ligung
		unter 3	3 - 6	6 - 12	12 und älter	verwandt	Stief- vater/ Stief- mutter	nicht verwandt	
Geschiedene abgebende Eltern/ Elternteile	47	3	2	18	24	2	40	5	2
Art der Unterbringung der Kinder und Jugendlichen									
leibliche Eltern	-	-	-	-	-	-	-	-	-
leiblicher Elternteil mit Stiefelternteil oder Partner	40	-	1	16	23	-	40	-	1
alleinerziehender Elternteil	-	-	-	-	-	-	-	-	-
Großeltern	-	-	-	-	-	-	-	-	-
sonstige Verwandte	2	-	-	1	1	2	-	-	1
Pflegefamilie	2	1	1	-	-	-	-	2	-
Heim	1	-	-	1	-	-	-	1	-
Krankenhaus	2	2	-	-	-	-	-	2	-
unbekannt	-	-	-	-	-	-	-	-	-
Sonstige	8	1	-	3	4	1	2	5	1
Art der Unterbringung der Kinder und Jugendlichen									
leibliche Eltern	-	-	-	-	-	-	-	-	-
leiblicher Elternteil mit Stiefelternteil oder Partner	2	-	-	-	2	-	2	-	-
alleinerziehender Elternteil	-	-	-	-	-	-	-	-	-
Großeltern	1	-	-	-	1	1	-	-	-
sonstige Verwandte	-	-	-	-	-	-	-	-	-
Pflegefamilie	5	1	-	3	1	-	-	5	1
Heim	-	-	-	-	-	-	-	-	-
Krankenhaus	-	-	-	-	-	-	-	-	-
unbekannt	-	-	-	-	-	-	-	-	-
Insgesamt	158	42	28	40	48	3	82	73	9
Art der Unterbringung der Kinder und Jugendlichen									
leibliche Eltern	1	1	-	-	-	-	-	1	-
leiblicher Elternteil mit Stiefelternteil oder Partner	82	-	6	32	44	-	82	-	2
alleinerziehender Elternteil	4	1	3	-	-	-	-	4	-
Großeltern	1	-	-	-	1	1	-	-	-
sonstige Verwandte	3	-	-	1	2	2	-	1	1
Pflegefamilie	44	23	15	5	1	-	-	44	5
Heim	7	1	4	2	-	-	-	7	1
Krankenhaus	16	16	-	-	-	-	-	16	-
unbekannt	-	-	-	-	-	-	-	-	-

1) Zu Beginn der Adoptionspflege bzw. des -verfahrens

2) Vor Beginn der Adoptionspflege bzw. des -verfahrens

6. Adoptierte Kinder und Jugendliche 1998 nach Verwaltungsbezirken

6.1. Adoptierte Kinder und Jugendliche 1998 nach Altersgruppen

Verwaltungsbezirk	Adoptierte Kinder und Jugendliche		Alter von ... bis unter ... Jahren		
	insgesamt	je 10 000 Kinder und Jugendliche	unter 1 - 6	6 - 12	12 - 18
Kreisfreie Städte					
Brandenburg an der Havel	4	2	4	-	-
Cottbus	9	4	4	3	2
Frankfurt (Oder)	4	2	3	1	-
Potsdam	4	2	3	-	1
Landkreise					
Barnim	8	2	1	2	5
Dahme-Spreewald	12	4	5	3	4
Elbe-Elster	9	3	3	3	3
Havelland	8	3	1	6	1
Märkisch-Oderland	16	4	5	8	3
Oberhavel	11	3	3	1	7
Oberspreewald-Lausitz	12	4	7	3	2
Oder-Spree	11	3	3	4	4
Ostprignitz-Ruppin	5	2	1	1	3
Potsdam-Mittelmark	10	2	6	1	3
Prignitz	10	5	7	1	2
Spree-Neiße	5	1	4	-	1
Teltow-Fläming	10	3	5	2	3
Uckermark	10	3	5	1	4
Land Brandenburg	158	3	70	40	48

6.2. Adoptierte Kinder und Jugendliche 1998 nach Geschlecht und Kindschaftsverhältnis

Verwaltungsbezirk	Adoptierte Kinder und Jugendliche				
	insgesamt	und zwar			
		männlich	weiblich	ehelich	nichtehelich
Kreisfreie Städte					
Brandenburg an der Havel	4	1	3	1	3
Cottbus	9	8	1	8	1
Frankfurt (Oder)	4	2	2	2	2
Potsdam	4	3	1	2	2
Landkreise					
Barnim	8	4	4	2	6
Dahme-Spreewald	12	5	7	5	7
Elbe-Elster	9	3	6	2	7
Havelland	8	1	7	5	3
Märkisch-Oderland	16	6	10	12	4
Oberhavel	11	3	8	8	3
Oberspreewald-Lausitz	12	4	8	4	8
Oder-Spree	11	6	5	8	3
Ostprignitz-Ruppin	5	-	5	-	5
Potsdam-Mittelmark	10	4	6	4	6
Prignitz	10	4	6	2	8
Spree-Neiße	5	2	3	3	2
Teltow-Fläming	10	4	6	5	5
Uckermark	10	4	6	2	8
Land Brandenburg	158	64	94	75	83

6.3. Adoptierte Kinder und Jugendliche 1998 nach dem Verwandtschaftsverhältnis zu den Adoptiveltern

Verwaltungsbezirk	Insgesamt	Verwandtschaftsverhältnis zu den Adoptiveltern		
		verwandt	Stiefmutter/ Stiefvater	nicht verwandt
Kreisfreie Städte				
Brandenburg an der Havel	4	-	-	4
Cottbus	9	-	5	4
Frankfurt (Oder)	4	-	1	3
Potsdam	4	-	1	3
Landkreise				
Barnim	8	1	6	1
Dahme-Spreewald	12	-	7	5
Elbe-Elster	9	-	7	2
Havelland	8	-	4	4
Märkisch-Oderland	16	-	10	6
Oberhavel	11	-	7	4
Oberspreewald-Lausitz	12	1	4	7
Oder-Spree	11	-	7	4
Ostprignitz-Ruppin	5	-	3	2
Potsdam-Mittelmark	10	-	4	6
Prignitz	10	-	3	7
Spree-Neiße	5	-	3	2
Teltow-Fläming	10	-	6	4
Uckermark	10	1	4	5
Land Brandenburg	158	3	82	73

6.4. Adoptionsvermittlung

Verwaltungsbezirk	in Adoptionspflege untergebrachte Kinder und Jugendliche	zur Adoption vorgemerkte Kinder und Jugendliche	vorgemerkte Adoptionsbewerber ¹⁾	vorgemerkte Adoptionsbewerber auf je eines/einen zur Adop- tion vorgemerkten Kin- des/ Jugendlichen
	am Jahresende			
Kreisfreie Städte				
Brandenburg an der Havel	18	2	11	6
Cottbus	13	2	12	6
Frankfurt (Oder)	4	-	5	-
Potsdam	7	-	11	-
Landkreise				
Barnim	7	1	12	12
Dahme-Spreewald	9	6	16	3
Elbe-Elster	3	-	21	-
Havelland	17	5	18	4
Märkisch-Oderland	5	-	22	-
Oberhavel	3	2	22	11
Oberspreewald-Lausitz	6	2	36	18
Oder-Spree	9	-	29	-
Ostprignitz-Ruppin	10	-	5	-
Potsdam-Mittelmark	6	1	20	20
Prignitz	8	2	14	7
Spree-Neiße	4	9	29	3
Teltow-Fläming	7	4	11	3
Uckermark	7	4	13	3
Land Brandenburg	143	40	307	8

1) Doppelzählung möglich

II. Pflegschaften, Vormundschaften, Beistandschaften, Pflegeerlaubnis, Vaterschaftsfeststellungen, Sorgerechtsmaßnahmen

1. Kinder und Jugendliche 1998 unter Amtspflegschaft, Amtsvormundschaft,

Lfd. Nr.	Verwaltungsbezirk Geschlecht Staatsangehörigkeit	Kinder und Jugendliche			
		unter Amtspflegschaft und Amtsvormundschaft			
		gesetzliche Amts- vormundschaft	bestellte Amtspflegschaft		bestellte Amtsvor- mundschaft
insgesamt	darunter in Unterhalts- pflégenschaften				
	Kreisfreie Städte				
1	Brandenburg an der Havel	33	61	-	80
2	Cottbus	31	39	1	36
3	Frankfurt (Oder)	6	106	-	66
4	Potsdam	26	153	-	43
	Landkreise				
5	Barnim	17	51	-	72
6	Dahme-Spreewald	28	83	4	94
7	Elbe-Elster	21	100	-	68
8	Havelland	40	114	-	96
9	Märkisch-Oderland	22	133	-	121
10	Oberhavel	25	184	-	70
11	Oberspreewald-Lausitz	36	70	-	75
12	Oder-Spree	27	82	-	100
13	Ostprignitz-Ruppin	39	66	-	107
14	Potsdam-Mittelmark	17	58	-	45
15	Prignitz	16	100	-	54
16	Spree-Neiße	24	88	-	86
17	Teltow-Fläming	26	47	-	64
18	Uckermark	24	74	-	87
19	Land Brandenburg insgesamt	458	1 609	5	1 364
20	männlich	227	833	3	756
21	weiblich	231	776	2	608
22	darunter Deutsche	443	1 588	-	1 322

Beistandschaft für Elternteile und in Pflege nach Verwaltungsbezirken

am Jahresende					Lfd. Nr.
unter Beistandschaft	für die eine Pflegeerlaubnis erteilt wurde				
insgesamt	insgesamt	in Vollpflege	in Wochenpflege	in Tagespflege	
638	-	-	-	-	1
539	-	-	-	-	2
2 206	-	-	-	-	3
552	1	1	-	-	4
1 583	-	-	-	-	5
1 162	2	2	-	-	6
584	-	-	-	-	7
883	-	-	-	-	8
1 778	-	-	-	-	9
1 114	1	1	-	-	10
1 173	-	-	-	-	11
1 522	1	1	-	-	12
914	1	-	-	1	13
1 169	-	-	-	-	14
294	-	-	-	-	15
633	-	-	-	-	16
1 902	-	-	-	-	17
2 228	-	-	-	-	18
20 874	6	5	-	1	19
10 706	3	3	-	-	20
10 168	3	2	-	1	21
20 865	-	-	-	-	22

2. Vaterschaftsfeststellungen und vollständiger oder

Lfd. Nr.	Verwaltungsbezirk Geschlecht	Vaterschaftsfest			
		Fälle insgesamt	Vaterschaft festgestellt		
			zusammen	durch freiwillige Anerkennung	durch gerichtliche Entscheidung
	Kreisfreie Städte				
1	Brandenburg an der Havel	247	247	243	4
2	Cottbus	149	149	145	4
3	Frankfurt (Oder)	321	321	313	8
4	Potsdam	459	448	378	70
	Landkreise				
5	Barnim	446	446	446	-
6	Dahme-Spreewald	340	335	328	7
7	Elbe-Elster	243	240	224	16
8	Havelland	378	377	365	12
9	Märkisch-Oderland	606	604	586	18
10	Oberhavel	255	254	243	11
11	Oberspreewald-Lausitz	337	331	283	48
12	Oder-Spree	333	331	323	8
13	Ostprignitz-Ruppin	132	132	125	7
14	Potsdam-Mittelmark	361	338	333	5
15	Prignitz	200	200	200	-
16	Spree-Neiße	331	331	331	-
17	Teltow-Fläming	271	268	264	4
18	Uckermark	582	575	527	48
19	Land Brandenburg insgesamt	5 991	5 927	5 657	270
20	männlich				
21	weiblich				

teilweiser Entzug des Sorgerechts 1998 nach Verwaltungsbezirken

stellungen	Vollständiger oder teilweiser Entzug des Sorgerechts				Lfd. Nr.
Vaterschaft nicht festgestellt	Anzeigen zum vollständigen oder teilweisen Entzug der elterlichen Sorge	gerichtliche Maß- nahmen zum voll- ständigen oder teil- weisen Entzug der elterlichen Sorge	Übertragung des Personensorgerechts ganz oder teilweise auf das Jugendamt		
			insgesamt	darunter nur des Aufenthalts- bestimmungsrechts	
-	10	9	9	3	1
-	9	5	1	-	2
-	21	21	21	3	3
11	29	18	17	12	4
-	18	13	13	13	5
5	16	13	11	7	6
3	11	10	10	-	7
1	8	23	22	12	8
2	10	10	9	2	9
1	55	54	54	15	10
6	23	17	14	4	11
2	33	33	32	5	12
-	15	15	15	-	13
23	11	9	8	1	14
-	10	10	10	2	15
-	45	26	20	14	16
3	20	20	13	9	17
7	34	16	16	9	18
64	378	322	295	111	19
-	169	145	136	52	20
-	209	177	159	59	21

Veröffentlichungen des Landesamtes für Datenverarbeitung und Statistik Brandenburg im Oktober 1999

Kennziffer	Titel	Preis
	Statistisches Jahrbuch 1999	40,00 DM
A I 1 - m 06/99	Bevölkerungsstand im Land Brandenburg Juni 1999	2,50 DM
A I 1/A V 2 - j/98	Bevölkerungsentwicklung und Flächen der Kreise und Gemeinden des Landes Brandenburg 1998 - Gebietsstand 31.12.1998	10,00 DM
A I 2 - hj 1/99	Bevölkerung der Gemeinden im Land Brandenburg 30.06.1999	7,50 DM
A III 1 - m 06/99	Wanderungen im Land Brandenburg - Vorläufige Ergebnisse Juni 1999	2,50 DM
A IV 3 - vj 2/99	Sterbefälle nach ausgewählten Todesursachen im Land Brandenburg 2. Vierteljahr 1999	3,00 DM
A VI 7 - m 08/99	Arbeitsmarkt im Land Brandenburg August 1999	5,00 DM
A IV 11 - j/98	Schwangerschaftsabbrüche im Land Brandenburg 1998	4,00 DM
B III 5 - j/98	Räume an Hochschulen im Land Brandenburg 1998	5,00 DM
B III 6 - j/98	Ausbildungsförderung nach dem Bundesausbildungsgesetz /BAföG) im Land Brandenburg 1998	4,50 DM
B VI 1 - j/98	Rechtskräftig Abgeurteilte und Verurteilte im Land Brandenburg 1998	4,50 DM
B VI 6 - j/99	Strafvollzug im Land Brandenburg 1999 - Teil 1: Stichtagsergebnisse (31. März 1999)	3,50 DM
B VI 7 - j/98	Bewährungshilfe im Land Brandenburg 1997/1998	4,00 DM
B VII 2 - 99/4	Wahl zum 3. Landtag Brandenburg am 5. September 1999 - Endgültiges Ergebnis nach Gemeinden bzw. Wahlbezirken	17,00 DM
B VII 5 - 99/5	Wahl zum 5. Europäischen Parlament - Ergebnisse der repräsentativen Wahlstatistik	4,00 DM
C I 3 - j/99	Anbau von Gemüse und Erdbeeren zum Verkauf im Land Brandenburg 1999	4,00 DM
C II 1 - m 09/99	Ernteberichterstattung über Feldfrüchte und Grünland im Land Brandenburg September 1999	3,50 DM
C II 2 - m 09/99	Ernteberichterstattung über Gemüse und Erbeeren im Land Brandenburg September 1999	3,50 DM
C III 1 - 2j/99	Viehzählung im Land Brandenburg allgemeine Erhebung am 03. Mai 1999 Pferde, Rinder, Schafe, Schweine und Geflügel - Vorläufiges Ergebnis	5,50 DM
C III 2 - m 08/99	Schlachtungen und Fleischerzeugung im Land Brandenburg August 1999	3,50 DM
	Milcherzeugung und Milchverwendung im Land Brandenburg	
C III 3 - m 05/99	- Mai 1999	3,00 DM
C III 3 - m 06/99	- Juni 1999	3,00 DM
C III 3 - m 07/99	- Juli 1999	3,00 DM
	Verarbeitendes Gewerbe sowie Bergbau und Gewinnung von Steinen und Erden Land Brandenburg	
E I 1/3 - m 08/99	- Betriebsergebnisse und Auftragseingangsindex August 1999	7,00 DM
E I 2 - m 08/99	- Produktionsindex August 1999	3,50 DM
E II 1 - m 08/99	Vorbereitende Baustellenarbeiten, Hoch- und Tiefbau (Bauhauptgewerbe) im Land Brandenburg August 1999	4,50 DM
F II 1/2 - m 08/99	Baugenehmigungen und Baufertigstellungen im Land Brandenburg August 1999	5,00 DM
	Entwicklung von Umsatz und Beschäftigung im Einzelhandel im Land Brandenburg - Messzahlen	
G I 1 - m 07/99	- Juli 1999 - Vorläufige Ergebnisse	3,50 DM
G I 1 - m 08/99	- August 1999 - Vorläufige Ergebnisse	3,50 DM
G III 1/3 - m 07/99	Aus- und Einfuhr im Land Brandenburg - Vorläufige Ergebnisse Juli 1999	5,50 DM
G IV 1 - m 08/99	Gäste und Übernachtungen im Fremdenverkehr im Land Brandenburg August 1999	5,50 DM
	Entwicklung von Umsatz und Beschäftigung im Gastgewerbe im Land Brandenburg - Messzahlen	
G IV 3 - m 07/99	- Juli 1999 - Vorläufige Ergebnisse	3,50 DM
G IV 3 - m 08/99	- August 1999 - Vorläufige Ergebnisse	3,50 DM
	Straßenverkehrsunfälle im Land Brandenburg	
H I 1 - m 07/99	- Juli 1999 - Endgültiges Ergebnis	5,50 DM
H I 1 - m 08/99	- August 1999 - Vorläufige Ergebnisse	2,50 DM
H II 1 - m 07/99	Binnenschifffahrt im Land Brandenburg Juli 1999	5,50 DM
M I 2 - m 10/99	Preisindex für die Lebenshaltung im Land Brandenburg Oktober 1999	5,50 DM
M I 4 - vj 3/99	Preisindizes für Bauwerke im Land Brandenburg August 1999	4,00 DM
N I 1 - vj 3/99	Verdienste und Arbeitszeiten im Produzierenden Gewerbe, Handel, Kredit- und Versicherungsgewerbe im Land Brandenburg Juli 1999	5,50 DM
P I 2 - j/98	Entstehung, Verteilung und Verwendung des Sozialproduktes im Land Brandenburg 1992 bis 1998	8,00 DM
Daten + Analysen Heft 5/1999	Beschäftigung und Arbeitsmarkt, Personalentwicklung im Öffentlichen Dienst, Haushaltegenerierung	8,50 DM
ZSP	Zahlenspiegel Oktober 1999	