

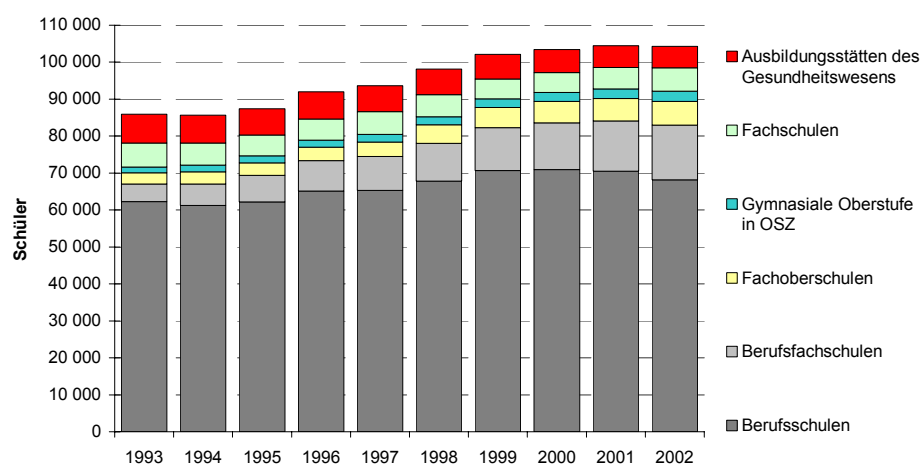
# Statistischer Bericht

B II 1 - j 2002

## Berufliche Schulen in Berlin Schuljahr 2002/2003

Schulen  
Klassen  
Schüler / Studierende  
Absolventen / Abgänger

Schüler der beruflichen Schulen in Berlin 1993 bis 2002



# Information und Beratung

## Wir über uns

Der Auftrag des Statistischen Landesamtes Berlin ist im Berliner Landesstatistikgesetz vom 9. Dezember 1992 definiert. Das Amt hat entsprechend den Grundsätzen der Neutralität, Objektivität und wissenschaftlichen Unabhängigkeit Daten unter Verwendung neuester wissenschaftlicher Erkenntnisse, sachgerechter Methoden und Informationstechniken zu sammeln und für die Darstellung politischer, gesellschaftlicher, wirtschaftlicher und ökologischer Zusammenhänge aufzuschlüsseln.

## So erreichen Sie uns

Das **Statistische Landesamt Berlin** befindet sich im „Bildungs- und Verwaltungszentrum Friedrichsfelde“ im Bezirk Lichtenberg (Nähe Tierpark Friedrichsfelde).  
**Statistisches Landesamt Berlin  
Alt-Friedrichsfelde 60  
10315 Berlin**

### Verkehrsverbindungen:

**U-Bahn**, Linie U 5 bis Bahnhof „Friedrichsfelde“ (Anschluss Bus 108 bis Haltestelle „Bildungs- und Verwaltungszentrum“),

**S-Bahn**, Linien S 5, S 7, S 75 bis Bahnhof „Friedrichsfelde-Ost“ (Anschluss Bus 392 bis Haltestelle „Bildungs- und Verwaltungszentrum“),

**Straßenbahn**, Linien 26, 27, 28 bis Haltestelle „Tierpark Berlin“,

**Bus**, Linien 108, 392 bis Haltestelle „Bildungs- und Verwaltungszentrum“ oder Linien 194, 291 bis Haltestelle „Am Tierpark / Alfred-Kowalke-Straße“.

## Veröffentlichungen

Sie können alle Publikationen des Statistischen Landesamtes in unserer **Bibliothek** einsehen.

### Öffnungszeiten:

montags bis mittwochs  
von 9 bis 15 Uhr,  
donnerstags  
von 9 bis 17 Uhr  
und freitags  
von 9 bis 14 Uhr.

**Telefon:** (030) 9021 3540.

Hier stehen darüber hinaus auch die Veröffentlichungen der anderen Statistischen Ämter der Länder und des Bundes zur Verfügung, ebenso internationale Publikationen, insbesondere Standardwerke zur statistischen Methodenlehre und zu Wirtschafts- und Sozialwissenschaften. Ein aktuelles Verzeichnis unserer Veröffentlichungen ist bei der **Zentralen Information und Beratung** zu erhalten.

Im **Internet** ist das Statistische Landesamt Berlin darüber hinaus mit Eckdaten für Berlin und Online-Datenbanken vertreten:

**www.statistik-berlin.de**

## Informationen zu dieser Veröffentlichung

### Fachbereich Bildung:

Telefon: (030) 9021 3388/3386

Telefax: (030) 9021 3272

E-Mail Internet:

bildung@statistik-berlin.de

### Auskunftsstelle:

Zentrale Information und Beratung (ZI), Haus 3, Erdgeschoss  
Zimmer 3.005,

Telefon: (030) 9021 3434

Telefax: (030) 9021 3655

E-Mail: info@statistik-berlin.de

### Zeichenerklärung

- nichts vorhanden
- () Aussagewert eingeschränkt
- . Zahlenwert unbekannt oder geheimgehalten
- x Tabellenfach gesperrt, weil Aussage nicht sinnvoll
- / Zahlenwert nicht sicher genug
- 0 weniger als die Hälfte von 1 in der letzten besetzten Stelle, jedoch mehr als nichts
- p vorläufige Zahl
- ... Angabe fällt später an
- r berichtigte Zahl
- s geschätzte Zahl

# Inhaltsverzeichnis

	Seite
<b>Information und Beratung</b>	<b>2</b>
<b>Erläuterungen</b>	<b>5</b>
Allgemeine Hinweise	5
Definitionen	5
<b>Erhebungsmerkmale</b>	<b>7</b>
<b>Datenangebot aus dem Sachgebiet</b>	<b>38</b>
Datenangebot	38
Lieferung	38
Kosten	38
Information und Beratung	38
Weitere Veröffentlichungen zum Thema	38
<b>Allgemeines Informationsangebot</b>	<b>39</b>
<b>Bestellung</b>	<b>40</b>
Liefer- und Zahlungsbedingungen	40
<b>Grafiken</b>	
1 Schüler der Berufsfachschulen in Berlin am 1. Oktober 2002 in den zehn am stärksten besetzten Berufen .....	20
2 Deutsche und ausländische Schüler der Berufsfachschulen in Berlin am 1. Oktober 2002 nach Ausbildungsgruppen .....	21
<b>Tabellen</b>	
1 Berufliche Schulen sowie Ausbildungsstätten des Gesundheitswesens, Klassen und Schüler, Studierende bzw. Lehrgangsteilnehmer in Berlin 1993 bis 2002 nach Schularten, Geschlecht und Ausländer .....	8
2 Schulen, Klassen und Schüler bzw. Studierende der beruflichen Schulen in Berlin am 1. Oktober 2002 nach Schularten, Rechtsverhältnis und Geschlecht .....	9
3 Ausbildungsstätten des Gesundheitswesens, Klassen und Lehrgangsteilnehmer in Berlin am 1. November 2002 nach Schultypen, Rechtsverhältnis und Geschlecht .....	9
4 Oberstufenzentren in Berlin am 1. Oktober 2002	
a) Oberstufenzentren, Klassen und Schüler bzw. Studierende nach Berufsfeldern und Geschlecht .....	10
b) Schüler bzw. Studierende nach Berufsfeldern und Schularten ..	10
5 Berufsschulen in Berlin am 1. Oktober 2002	
a) Schulen, Klassen und Schüler nach Berufsfeldern, Rechtsverhältnis und Geschlecht .....	11
b) Klassen und Schüler nach Berufsfeldern, Lehrgangsarten, Geschlecht und Schuljahrgängen .....	11
c) Auszubildende nach Berufsbereichen, Berufsgruppen, Geschlecht und Schuljahrgängen .....	12
d) Schüler nach Berufsfeldern, Lehrgangsarten und Alter .....	13
e) Schüler nach Berufsfeldern und Lehrgangsarten .....	13
f) Schüler nach Berufsfeldern, Lehrgangsarten und schulischer Vorbildung .....	14
g) Schüler nach Berufsfeldern, Unterrichtsform und wöchentlich erteilten Unterrichtsstunden .....	14
h) Ausländische Schüler nach Berufsfeldern und Lehrgangsarten .....	15
i) Ausländische Schüler nach Lehrgangsarten, Geschlecht und Erdteilen .....	15
j) Absolventen und Abgänger im Schuljahr 2001/02 nach Berufsfeldern, Lehrgangsarten, Geschlecht und Art des erworbenen Abschlusses .....	16
k) Absolventen und Abgänger der Lehrgänge zur Berufsvorbereitung sowie des Berufsgrundbildungsjahres im Schuljahr 2001/02 nach Geschlecht und Art des erworbenen Abschlusses .....	16
6 Berufsfachschulen in Berlin am 1. Oktober 2002	
a) Schulen, Klassen und Schüler nach Berufsfeldern, Rechtsverhältnis und Geschlecht .....	17
b) Klassen und Schüler nach Berufsfeldern, Geschlecht und Schuljahrgängen .....	17
c) Schüler nach Berufsfeldern und Alter .....	18
d) Schüler nach Berufsfeldern und Vorbildung .....	18
e) Schüler nach Ausbildungsberufen, Geschlecht und Schuljahrgängen .....	19
f) Ausländische Schüler nach Ausbildungsgruppen, Geschlecht und Erdteilen .....	21
g) Absolventen und Abgänger im Schuljahr 2001/02 nach Berufsfeldern, Geschlecht, Art der Abschlüsse und Abschlusserfolg .....	22

## Impressum

Berliner Statistik  
Statistischer Bericht  
B II 1 - j 2002

## Herausgeber

Statistisches Landesamt Berlin  
Alt-Friedrichsfelde 60  
10315 Berlin

## Erscheinungsfolge

jährlich

## Preis

6,00 EUR

## Bestell Nr.

140.2

© Statistisches Landesamt Berlin

Für nichtgewerbliche Zwecke sind Vervielfältigung und unentgeltliche Verbreitung, auch auszugsweise, nur mit Quellenangabe gestattet. Die Verbreitung, auch auszugsweise, über elektronische Systeme/Datenträger bedarf der vorherigen Zustimmung. Alle übrigen Rechte bleiben vorbehalten.

7	Fachoberschulen in Berlin am 1. Oktober 2002	
a)	Schulen, Klassen und Schüler nach Fachbereichen, Rechtsverhältnis und Geschlecht .....	23
b)	Klassen und Schüler nach Fachbereichen, Schwerpunkten, Klassenstufen, Schuljahrgängen und Geschlecht .....	23
c)	Schüler nach Fachbereichen und Alter .....	24
d)	Schüler nach Fachbereichen, Geschlecht und schulischer Vorbildung .....	24
e)	Ausländische Schüler nach Fachbereichen, Geschlecht und Erdteilen .....	25
f)	Absolventen und Abgänger im Schuljahr 2001/02 nach Fachbereichen, Geschlecht und Prüfungserfolg .....	25
g)	Abgänger mit bestandener Prüfung (Fachhochschulreife) im Schuljahr 2001/02 nach Fachbereichen, Geschlecht und Alter .....	26
8	Gymnasiale Oberstufe in Oberstufenzentren in Berlin am 1. Oktober 2002	
a)	Schulen, Klassen und Schüler nach Berufsfeldern und Geschlecht .....	26
b)	Schüler nach Berufsfeldern, Geschlecht, Ausbildungsphasen und Jahrgangsstufen .....	27
c)	Schüler nach Berufsfeldern und Alter .....	27
d)	Schüler nach Berufsfeldern, Ausbildungsphasen und Teilnahme am Fremdsprachenunterricht .....	28
e)	Ausländische Schüler nach Berufsfeldern, Geschlecht und Erdteilen .....	28
f)	Absolventen und Abgänger im Schuljahr 2001/02 nach Berufsfeldern, Geschlecht, Abschlusserfolgen und Ausbildungsphasen .....	29
g)	Abgänger mit erfolgreichem Abschluss (allgemeine Hochschulreife) im Schuljahr 2001/02 nach Berufsfeldern, Geschlecht und Alter .....	29
9	Fachschulen in Berlin am 1. Oktober 2002	
a)	Schulen, Klassen und Studierende nach Schultypen, Unterrichtsform, Rechtsverhältnis und Geschlecht .....	30
b)	Studierende nach Schultypen und Alter .....	30
c)	Klassen und Studierende nach Fachrichtungen, Schwerpunkten, Ausbildungszielen, Geschlecht und Schuljahrgängen .....	31
d)	Studierende nach Fachrichtungen, Schwerpunkten, Ausbildungszielen, Geschlecht und schulischer Vorbildung .....	32
e)	Ausländische Studierende nach Schultypen, Geschlecht und Erdteilen .....	33
f)	Absolventen und Abgänger im Schuljahr 2001/02 nach Fachrichtungen, Schwerpunkten, Ausbildungszielen, Geschlecht und Prüfungserfolg .....	33
10	Ausbildungsstätten des Gesundheitswesens in Berlin am 1. November 2002	
a)	Schulen, Klassen und Lehrgangsteilnehmer nach Berufen, Rechtsverhältnis und Geschlecht .....	34
b)	Lehrgangsteilnehmer nach Berufen, Geschlecht und Schuljahrgängen .....	34
c)	Lehrgangsteilnehmer nach Berufen und Alter .....	35
d)	Lehrgangsteilnehmer nach Berufen und schulischer Vorbildung .....	36
e)	Ausländische Lehrgangsteilnehmer nach Berufen, Geschlecht und Erdteilen .....	36
f)	Abgänger im Schuljahr 2001/02 nach Berufen, Geschlecht und Prüfungserfolg .....	37

## Erläuterungen

### Allgemeine Hinweise

#### Aufgabe und Ziel der Statistik

Die Statistik über Schulen, Klassen und Schüler der beruflichen Schulen in Berlin liefert verlässliche Aussagen über die Entwicklung wichtiger Eckdaten des Berliner beruflichen Schulsystems und vermittelt ein umfassendes Bild der vielfältigen Aktivitäten im Bereich der beruflichen Bildung im Anschluss an die allgemein bildende Schulausbildung. Darüber hinaus dienen die Daten als Grundlage zur Planung der für das Bildungswesen bereitzustellenden Ressourcen sowie zur Erstellung einer bundeseinheitlichen Bildungsstatistik.

#### Rechtsgrundlage

Die Statistik wird als Länderstatistik aufgrund der Empfehlungen der Kultusministerkonferenz durchgeführt und vom Statistischen Bundesamt koordiniert.

#### Periodizität

Diese Statistik wird jährlich im Oktober bzw. November erhoben.

#### Berichtskreis

Zum Berichtskreis gehören alle öffentlichen und privaten beruflichen Schulen sowie die Ausbildungsstätten des Gesundheitswesens in Berlin. Ab 1991 liegen Ergebnisse für das gesamte Stadtgebiet vor.

#### Methodische Hinweise

Die Statistik vermittelt einen Überblick über den jeweiligen Schul-, Klassen- und Schülerbestand am Erhebungsstichtag sowie die Abgänge am Schuljahresende. Die Daten werden für folgende Schularten erhoben: Berufsschulen, Berufsfachschulen, Fachoberschulen, gymnasiale Oberstufe in Oberstufenzentren, Fachschulen und Ausbildungsstätten des Gesundheitswesens.

#### Hinweise auf andere Veröffentlichungen

Ergebnisse für das gesamte Bundesgebiet enthält die vom Statistischen Bundesamt herausgegebene Fachserie 11, Reihe 2 "Berufliche Schulen". Die Senatsverwaltung für Bildung, Jugend und Sport veröffentlicht die Berliner Ergebnisse über Berufsbildende Schulen in den Broschüren "Ausgewählte Eckdaten aus der Ist-Statistik" und "Das Schuljahr in Zahlen".

### Definitionen

#### Berufliche Schulen

Die beruflichen Schulen in Berlin sind im Regelfall nach Berufsfeldern zu Oberstufenzentren unter einem gemeinsamen Dach organisatorisch zusammengefasst. Sie dienen der beruflichen Aus- und Weiterbildung. Dazu gehören der Besuch der Berufsschulen (einschließlich Sonderberufsschulen) mit dem schulischen Teil der dualen Berufsausbildung und der Berufsfachschulen (einschließlich Sonderberufsfachschulen) mit vollschulischer Ausbildung, die verschiedenen Möglichkeiten der beruflichen Aus- und Weiterbildung an Fachschulen, der Erwerb der Fachhochschulreife an Fachoberschulen sowie der Besuch einer gymnasialen Oberstufe mit beruflicher Profilierung zum Erwerb der allgemeinen Hochschulreife. Hinzu kommen berufsbefähigende bzw. -vorbereitende Bildungsgänge sowie das Berufsgrundbildungsjahr.

Auf dem Wege der beruflichen Bildung können auch bisher nicht erreichte Schulabschlüsse nachgeholt werden.

Dieser Bericht umfasst zudem die nichtakademische Ausbildung im Bereich des Gesundheitswesens.

#### Berufsbezogene Oberstufenzentren (OSZ)

Diese Schulzentren fassen Berufs-, Berufsfach- und Fachoberschulen sowie die gymnasiale Oberstufe mit einem berufsfeldorientierten Bildungsangebot und teilweise auch Fachschulen unter einer gemeinsamen Schulleitung organisatorisch zusammen. Nicht in jedem Zentrum sind alle Einrichtungen vertreten. Oberstufenzentren bieten berufsbefähigende und -qualifizierende sowie studienbefähigende und doppelqualifizierende Bildungsgänge an.

#### Berufsschulen

In diesen Oberschulen werden in erster Linie Jugendliche in einem betrieblichen Auszubildendenverhältnis unterrichtet. Der Unterricht erfolgt im dualen System in Teilzeitform oder als Blockunterricht in zusammenhängenden Abschnitten. Vermittelt werden allgemeine und fachliche Fähigkeiten zur Ergänzung oder Vertiefung der im Betrieb erworbenen Kenntnisse.

Des Weiteren gibt es Lehrgänge zur Berufsbefähigung und -vorbereitung. Sie sollen die Allgemeinbildung erweitern und auf die Aufnahme einer beruflichen Ausbildung oder Tätigkeit vorbereiten.

### **Berufsfachschulen**

Berufsfachschulen sind Oberschulen mit Vollzeitunterricht. Hier werden die für den Beruf erforderlichen praktischen Fertigkeiten und theoretischen Kenntnisse vermittelt, sowie die Allgemeinbildung erweitert. Die einjährigen Bildungsgänge dienen im allgemeinen der Vorbereitung auf den späteren Beruf (Grundausbildung). Mehrjährige Bildungsgänge führen zu einer vollständigen Berufsausbildung, entweder direkt zu einem anerkannten Ausbildungsberuf gemäß Berufsbildungsgesetz (BBiG) bzw. der Handwerksordnung (HwO) oder zu einem staatlichen Ausbildungsabschluss, den es nur an Berufsfachschulen gibt.

### **Fachoberschulen**

An diesen Schulen kann die Fachhochschulreife erlangt werden, die zum Studium an Fachhochschulen berechtigt. Die Ausbildung wird, abhängig von der Vorbildung, als Vollzeit- oder Teilzeitunterricht angeboten. Ab Schuljahr 1998/99 werden auch die Abendlehrgänge des Zweiten Bildungsweges mit einbezogen. Voraussetzung für die Aufnahme ist der Realschulabschluss bzw. eine gleichwertige Schulbildung oder eine abgeschlossene Berufsausbildung, sofern ein Hauptschulabschluss oder eine gleichwertige Schulbildung vorliegt.

### **Gymnasiale Oberstufe (nur öffentliche Schulen)**

Der Besuch der gymnasialen Oberstufe in einem Oberstufenzentrum setzt die Entscheidung für ein Berufsfeld voraus. Der Schüler besucht die gymnasiale Oberstufe einschließlich der Einführungsphase mindestens drei Jahre und besitzt nach erfolgreichem Abschluss die allgemeine Hochschulreife.

### **Fachschulen**

Sie werden nach einer erworbenen Berufsausbildung und praktischen Berufserfahrungen, teilweise auch nach langjähriger praktischer Arbeitserfahrung oder mit dem Nachweis einer fachspezifischen Begabung besucht und vermitteln eine weitgehende fachliche Fortbildung im Beruf. Die Ausbildung wird als Vollzeit- oder Teilzeitunterricht angeboten.

### **Berufsgrundbildungsjahr (BGJ)**

Ziel dieser Einrichtung an Berufsschulen (bis Schuljahr 1998/99 auch an Berufsfachschulen) ist es, Grundkenntnisse und -fertigkeiten zu vermitteln sowie Einblick in ein bestimmtes Berufsfeld zu geben, in dem später die Wahl unter mehreren Ausbildungsberufen möglich ist. Der erfolgreiche Abschluss des BGJ wird ganz oder teilweise bei der weiteren beruflichen Ausbildung angerechnet. Ab Schuljahr 1994/95 fand das BGJ nur an öffentlichen Schulen statt.

### **Ausbildungsstätten des Gesundheitswesens (früher auch „Lehranstalten des Gesundheitswesens“ genannt)**

Diese Schulen vermitteln die Ausbildung für nichtakademische Gesundheitsdienstberufe. Zu ihnen zählen auch die Krankenpflegevorschulen. Die Ausbildungsstätten des Gesundheitswesens sind in der Regel Krankenhäusern oder sozialpflegerischen Einrichtungen angegliedert. Nach der Überführung der vormals städtischen Krankenhäuser in eine private Rechtsform (GmbH), wurden die dortigen Gesundheitsschulen im Schuljahr 2001/02 zunächst als private Einrichtungen gebucht, ab dem Schuljahr 2002/03 jedoch wieder als öffentliche Einrichtung (da zu 100 Prozent in öffentlichem Eigentum). Desgleichen wurden die Gesundheitsschulen des Jüdischen Krankenhauses und des Deutschen Herzzentrums seit dem Schuljahr 2002/03 den öffentlichen Einrichtungen zugeordnet.

# Erhebungsmerkmale

## Berufliche Schulen

### Schulen

- Schultart
- Träger
- Schultyp
- Zeitform
- Bildungsgang
- Rechtsverhältnis

### Klassen

- Schultart
- Besondere Lehrgänge
- Klassen- bzw. Lehrgangsart

### Schüler bzw. Lehrgangsteilnehmer

#### Berufsschulen

- Klassen- bzw. Lehrgangsart
- Geschlecht
- Berufsfeld
- Ausbildungsberuf
- Zahl der erteilten Wochenstunden
- Schuljahr
- Geburtsjahr
- schulische und berufliche Vorbildung
- Fremdsprachenunterricht
- Wohnsitz
- Staatsangehörigkeit
- zusätzlich erworbene Schulabschlüsse
- Absolventen
- Abgänger
- Art des Abschlusses

#### Berufsfachschulen

- Bildungsgang
- Geschlecht
- Berufsfeld
- Ausbildungsberuf
- Schwerpunkt
- Schuljahr
- Geburtsjahr
- schulische und berufliche Vorbildung
- Fremdsprachenunterricht
- Wohnsitz
- Staatsangehörigkeit
- zusätzlich erworbene Schulabschlüsse
- Absolventen
- Abgänger
- Art des Abschlusses

### Fachoberschulen

- Unterrichtsform
- Fachbereich
- Geschlecht
- Bildungsgang
- Schwerpunkt
- Schuljahr
- Geburtsjahr
- schulische Vorbildung
- Fremdsprachenunterricht
- Wohnsitz
- Staatsangehörigkeit
- Absolventen
- Abgänger
- Art des Abschlusses

### Gymnasiale Oberstufe in Oberstufenzentren

- Einführungs- bzw. Kursphase
- Berufsfeld
- Klassenstufen
- Geschlecht
- Geburtsjahr
- schulische Herkunft
- Fremdsprachenunterricht
- Wohnsitz
- Staatsangehörigkeit
- Grundkurs
- Leistungsfach
- Wahlfach
- Fakultativfach
- Absolventen
- Abgänger
- Art des Abschlusses

### Fachschulen

- Unterrichtsform
- Geschlecht
- Fachrichtung/Schwerpunkt
- Schuljahr
- Geburtsjahr
- schulische Vorbildung
- Fremdsprachenunterricht
- Wohnsitz
- Staatsangehörigkeit
- Kurse für Realschulabschluss
- Absolventen
- Abgänger
- Art des Abschlusses

### Ausbildungsstätten des Gesundheitswesens

- Fachrichtung
- Geschlecht
- Schuljahr
- Geburtsjahr
- schulische Vorbildung
- Fremdsprachenunterricht
- Wohnsitz
- Staatsangehörigkeit
- Absolventen
- Abgänger
- Art des Abschlusses
- Lehrkräfte
- Wochenstunden

# 1 Berufliche Schulen sowie Ausbildungsstätten des Gesundheitswesens, Klassen und Schüler, Studierende bzw. Lehrgangsteilnehmer in Berlin 1993 bis 2002 nach Schularten, Geschlecht und Ausländer

Berichts- jahr <sup>1)</sup>	Berufliche Schulen	Davon						Ausbildungs- stätten des Gesundheits- wesens <sup>3)</sup>
		Berufsschulen		Berufsfach- schulen	Fachober- schulen <sup>2)</sup>	Gymnasiale Oberstufe in OSZ	Fachschulen	
		ins- gesamt	dar. Sonder- berufsschulen					
	Insgesamt	2	3	4	5	6	7	
	1	2	3	4	5	6	7	8
Schulen								
1993	131	36	4	28	23	9	35	97
1994	154	43	8	36	27	10	38	99
1995	165	45	9	42	29	10	39	93
1996	171	45	9	46	29	10	41	84
1997	173	46	10	47	29	11	40	72
1998	183	49	12	50	32	11	41	70
1999	196	53	14	54	37	12	40	68
2000	203	53	14	59	37	13	41	65
2001	207	53	14	61	38	13	42	66
2002	214	55	17	62	41	14	42	61
Klassen <sup>4)</sup>								
1993	3 812	3 088	155	221	143	26	334	430
1994	3 758	3 003	184	266	145	30	314	411
1995	3 838	3 044	195	323	151	33	287	374
1996	3 919	3 091	203	357	154	33	284	402
1997	3 907	3 033	208	376	159	35	304	361
1998	4 118	3 153	220	426	208	36	295	353
1999	4 308	3 283	234	487	223	38	277	343
2000	4 394	3 293	250	549	238	45	269	332
2001	4 491	3 330	251	586	246	45	284	324
2002	4 530	3 299	264	623	259	47	302	300
Schüler, Studierende bzw. Lehrgangsteilnehmer								
1993	78 104	62 315	1 724	4 702	3 080	1 529	6 478	7 808
1994	78 110	61 273	1 966	5 786	3 314	1 775	5 962	7 536
1995	80 251	62 209	2 028	7 152	3 419	1 862	5 609	7 137
1996	84 635	65 159	2 125	8 202	3 667	1 865	5 742	7 339
1997	86 572	65 331	2 234	9 190	3 851	2 067	6 133	7 099
1998	91 166	67 851	2 361	10 166	5 027	2 173	5 949	6 931
1999	95 453	70 676	2 610	11 626	5 452	2 285	5 414	6 653
2000	97 155	70 910	2 867	12 671	5 827	2 391	5 356	6 231
2001	98 543	70 546	2 777	13 568	6 052	2 598	5 779	5 902
2002	98 440	68 207	2 793	14 731	6 476	2 763	6 263	5 809
darunter weiblich								
1993	35 336	26 295	668	3 080	1 324	617	4 020	6 040
1994	35 790	26 340	759	3 621	1 425	739	3 665	6 082
1995	37 371	27 307	875	4 425	1 433	786	3 420	5 767
1996	39 878	28 860	882	5 187	1 440	776	3 615	5 927
1997	41 281	29 341	923	5 480	1 588	868	4 004	5 692
1998	43 423	30 560	956	5 787	2 202	908	3 966	5 553
1999	44 892	31 737	1 059	6 223	2 460	954	3 518	5 325
2000	45 950	32 318	1 208	6 500	2 688	942	3 502	5 041
2001	46 243	32 141	1 229	6 607	2 744	1 050	3 701	4 794
2002	45 749	31 165	1 214	6 666	2 974	1 076	3 868	4 628
darunter Ausländer								
1993	8 882	6 849	215	999	463	156	415	838
1994	9 080	6 648	214	1 253	537	225	417	888
1995	8 779	6 202	216	1 420	517	219	421	729
1996	8 640	5 932	254	1 492	532	213	471	592
1997	8 106	5 207	270	1 615	645	199	440	464
1998	8 165	5 041	277	1 770	710	235	409	346
1999	8 587	5 235	321	2 009	762	251	330	281
2000	8 176	4 881	348	2 042	672	235	346	260
2001	8 149	4 749	377	2 110	646	269	375	257
2002	8 066	4 557	380	2 210	641	233	425	247

1) Stichtag 1. Oktober; 1995: 9. Oktober; 2000: 2. Oktober

2) ab 1998 einschl. Zweiter Bildungsweg

3) ab 1995: Stichtag 1. November

4) ohne Kursphase der Gymnasialen Oberstufe



## 2 Schulen, Klassen und Schüler bzw. Studierende der beruflichen Schulen in Berlin am 1. Oktober 2002 nach Schularten, Rechtsverhältnis und Geschlecht

Schulart – Rechtsverhältnis	Schulen	Klassen	Schüler bzw. Studierende					
			ins- gesamt	männ- lich	weib- lich	darunter Ausländer		
						ins- gesamt	männ- lich	weib- lich
	1	2	3	4	5	6	7	8
Berufsschulen <sup>1)</sup> .....	55	3 299	68 207	37 042	31 165	4 557	2 547	2 010
öffentlich .....	51	3 214	67 155	36 303	30 852	4 512	2 521	1 991
privat .....	4	85	1 052	739	313	45	26	19
Berufsfachschulen <sup>1)</sup> .....	62	623	14 731	8 065	6 666	2 210	1 218	992
öffentlich .....	47	515	12 378	7 027	5 351	2 051	1 162	889
privat .....	15	108	2 353	1 038	1 315	159	56	103
Fachoberschulen <sup>1)2)</sup> .....	41	259	6 476	3 502	2 974	641	421	220
öffentlich .....	36	249	6 234	3 420	2 814	626	416	210
privat .....	5	10	242	82	160	15	5	10
Gymnasiale Oberstufe in Oberstufenzentren .....	14	47 <sup>3)</sup>	2 763	1 687	1 076	233	115	118
Fachschulen .....	42	302	6 263	2 395	3 868	425	124	301
öffentlich .....	20	198	4 193	1 921	2 272	246	84	162
privat .....	22	104	2 070	474	1 596	179	40	139
Insgesamt .....	214	4 530	98 440	52 691	45 749	8 066	4 425	3 641
öffentliche Schulen	168	4 223	92 723	50 358	42 365	7 668	4 298	3 370
private Schulen .....	46	307	5 717	2 333	3 384	398	127	271

1) einschl. Einrichtungen anderer Schularten

2) einschl. Zweiter Bildungsweg (ZBW; 757 Schüler, 396 weiblich, 47 Ausländer)

3) nur Klassen der Einführungsphase

## 3 Ausbildungsstätten des Gesundheitswesens, Klassen und Lehrgangsteilnehmer in Berlin am 1. November 2002 nach Schultypen, Rechtsverhältnis und Geschlecht

Schultyp – Rechtsverhältnis	Schulen/ Lehr- anstalten	Klassen	Lehrgangsteilnehmer					
			ins- gesamt	männ- lich	weib- lich	darunter Ausländer		
						ins- gesamt	männ- lich	weib- lich
	1	2	3	4	5	6	7	8
Pflegeberufe .....	30	155	3 043	525	2 518	120	13	107
Medizinisch-technische / therapeutische und sonstige Berufe .....	31	145	2 766	656	2 110	127	43	84
Krankenpflegevorschulen .....	–	–	–	–	–	–	–	–
Insgesamt .....	61	300	5 809	1 181	4 628	247	56	191
öffentliche Schulen	23	112	1 948	372	1 576	82	17	65
private Schulen .....	38	188	3 861	809	3 052	165	39	126

**4 Oberstufenzentren<sup>1)</sup> in Berlin am 1. Oktober 2002****a) Oberstufenzentren, Klassen und Schüler bzw. Studierende nach Berufsfeldern und Geschlecht**

Berufsfeld der Schulen	Oberstufen- zentren	Klassen	Schüler bzw. Studierende					
			ins- gesamt	männ- lich	weib- lich	darunter Ausländer		
						ins- gesamt	männ- lich	weib- lich
	1	2	3	4	5	6	7	8
Wirtschaft und Verwaltung .....	12	1 250	30 859	11 876	18 983	2 708	1 215	1 493
Metalltechnik .....	5	636	13 653	12 518	1 135	1 061	996	65
Elektrotechnik .....	3	285	6 457	6 020	437	555	525	30
Bautechnik .....	2	253	4 676	4 212	464	289	263	26
Holztechnik .....	1	96	2 035	1 815	220	106	105	1
Textiltechnik und Bekleidung .....	1	63	1 122	173	949	185	24	161
Chemie, Physik und Biologie .....	1	65	1 336	719	617	58	29	29
Drucktechnik .....	1	65	1 427	824	603	68	52	16
Farbtechnik und Raumgestaltung .....	1	141	2 873	2 396	477	247	228	19
Gesundheit .....	2	197	4 747	173	4 574	572	19	553
Körperpflege .....	1	137	3 046	392	2 654	286	52	234
Ernährung und Hauswirtschaft .....	2	361	8 672	3 732	4 940	488	278	210
Agrarwirtschaft .....	1	111	2 234	1 198	1 036	54	31	23
<b>Insgesamt</b>	<b>33</b>	<b>3 660</b>	<b>83 137</b>	<b>46 048</b>	<b>37 089</b>	<b>6 677</b>	<b>3 817</b>	<b>2 860</b>

**b) Schüler bzw. Studierende nach Berufsfeldern und Schularten**

Berufsfeld der Schulen	Ins- gesamt	Berufs- schule	Berufsfach- schule	Fachober- schule	Gymnasiale Oberstufe	Fach- schule
	1	2	3	4	5	6
Wirtschaft und Verwaltung .....	30 859	22 209	4 562	2 179	1 473	436
Metalltechnik .....	13 653	10 829	1 779	735	310	—
Elektrotechnik .....	6 457	4 122	1 157	626	552	—
Bautechnik .....	4 676	3 105	1 178	364	29	—
Holztechnik .....	2 035	1 757	170	108	—	—
Textiltechnik und Bekleidung .....	1 122	608	392	122	—	—
Chemie, Physik und Biologie .....	1 336	618	409	31	278	—
Drucktechnik .....	1 427	1 131	54	242	—	—
Farbtechnik und Raumgestaltung .....	2 873	2 417	235	153	—	68
Gesundheit .....	4 747	4 331	389	27	—	—
Körperpflege .....	3 046	2 946	48	52	—	—
Ernährung und Hauswirtschaft .....	8 672	7 823	407	193	121	128
Agrarwirtschaft .....	2 234	1 936	179	48	—	71
<b>Insgesamt</b>	<b>83 137</b>	<b>63 832</b>	<b>10 959</b>	<b>4 880</b>	<b>2 763</b>	<b>703</b>

1) bereits in Tabelle 2 enthalten

## 5 Berufsschulen in Berlin am 1. Oktober 2002

### a) Schulen, Klassen und Schüler nach Berufsfeldern, Rechtsverhältnis und Geschlecht

Berufsfeld der Schulen <sup>1)</sup> – Rechtsverhältnis	Schulen <sup>2)</sup>	Klassen	Schüler <sup>3)</sup>					
			ins- gesamt	männ- lich	weib- lich	darunter Ausländer		
						ins- gesamt	männ- lich	weib- lich
	1	2	3	4	5	6	7	8
Wirtschaft und Verwaltung .....	12	953	22 243	8 006	14 237	1 141	429	712
Metalltechnik .....	5	516	10 829	9 910	919	728	685	43
Elektrotechnik .....	3	204	4 122	3 819	303	302	290	12
Bautechnik .....	2	180	3 105	2 878	227	123	115	8
Holztechnik .....	2	99	2 016	1 772	244	127	122	5
Textiltechnik und Bekleidung .....	1	42	608	138	470	95	13	82
Chemie, Physik und Biologie .....	1	39	618	303	315	9	6	3
Drucktechnik .....	1	53	1 131	647	484	42	31	11
Farbtechnik und Raumgestaltung .....	1	123	2 417	2 141	276	189	185	4
Gesundheit .....	2	182	4 331	117	4 214	502	12	490
Körperpflege .....	1	133	2 946	384	2 562	278	50	228
Ernährung und Hauswirtschaft .....	3	331	7 905	3 431	4 474	440	257	183
Agrarwirtschaft .....	1	95	1 936	1 039	897	35	20	15
Sozialpädagogischer und -pflegerischer Bereich .....	1	2	29	6	23	7	2	5
Mehrere Berufsfelder .....	19	347	3 971	2 451	1 520	539	330	209
darunter Sonderberufsschulen .....	17	264	2 793	1 579	1 214	380	221	159
Insgesamt .....	55 <sup>4)</sup>	3 299	68 207	37 042	31 165	4 557	2 547	2 010
öffentliche Schulen .....	51	3 214	67 155	36 303	30 852	4 512	2 521	1 991
private Schulen .....	4	85	1 052	739	313	45	26	19

1) Berufsfeld der Klasse bzw. von den Schülern kann davon abweichen

2) ab 1995 werden anstelle der Schulen die schulischen Einrichtungen der jeweiligen Schulart gezählt

3) außerdem 422 Schüler (davon 151 Auszubildende in Splitterberufen, die eine Berufsschule im übrigen Bundesgebiet besuchen und 271 beurlaubte Schüler)

4) einschl. sechs allgemein bildende Sonderschulen mit insgesamt 65 Schülern in sieben Klassen

### b) Klassen und Schüler nach Berufsfeldern, Lehrgangsarten, Geschlecht und Schuljahrgängen

Lehrgangsart / Berufsfeld der Klasse – Rechtsverhältnis	Klassen	Schüler			Schuljahrgang			
		ins- gesamt	männ- lich	weib- lich	1.	2.	3.	4.
					1.	2.	3.	4.
	1	2	3	4	5	6	7	8
Mit Ausbildungsvertrag - Auszubildende - .....	2 804	60 800	32 557	28 243	20 272	19 806	18 177	2 545
Wirtschaft und Verwaltung .....	908	21 402	7 610	13 792	7 436	7 554	6 412	–
Metalltechnik .....	348	7 489	6 961	528	1 892	2 087	1 925	1 585
Elektrotechnik .....	237	5 250	4 841	409	1 502	1 641	1 420	687
Bautechnik .....	152	2 679	2 492	187	866	856	957	–
Holztechnik .....	95	2 173	1 918	255	764	647	762	–
Textiltechnik und Bekleidung .....	20	311	77	234	114	125	61	11
Chemie, Physik und Biologie .....	38	598	291	307	182	176	171	69
Drucktechnik .....	49	1 040	583	457	307	369	364	–
Farbtechnik und Raumgestaltung .....	112	2 242	1 965	277	684	702	856	–
Gesundheit .....	164	4 040	85	3 955	1 547	1 325	1 168	–
Körperpflege .....	113	2 651	365	2 286	957	818	817	59
Ernährung und Hauswirtschaft .....	295	7 308	3 205	4 103	2 712	2 495	2 101	–
Agrarwirtschaft .....	88	1 799	966	833	608	563	628	–
Mehrere Berufsfelder .....	185	1 818	1 198	620	701	448	535	134
darunter Sonderberufsschulen .....	141	1 128	612	516	460	278	357	33
Ohne Ausbildungsvertrag <sup>1)</sup> .....	495	7 407	4 485	2 922	7 407	–	–	–
Berufsgrundbildungsjahr .....	1	20	17	3	20	–	–	–
Vollzeitlehrgänge .....	271	4 256	2 643	1 613	4 256	–	–	–
berufsbefähigender Lehrgang - BB 10 <sup>2)</sup> .....	68	1 040	655	385	1 040	–	–	–
berufsvorbereitender Lehrgang für lernbehinderte Schüler (10. Schuljahr) <sup>3)</sup> .....	21	297	220	77	297	–	–	–
für behinderte Schüler (11. Schuljahr) <sup>4)</sup> .....	30	298	159	139	298	–	–	–
MDQM - Stufe I (11. Schuljahr) <sup>5)</sup> .....	72	1 190	720	470	1 190	–	–	–
für arbeitslose Schüler (11. Schuljahr) <sup>6)</sup> .....	80	1 431	889	542	1 431	–	–	–
berufsvorbereitender Lehrgang mit Teilzeitunterricht <sup>7)</sup> .....	223	3 131	1 825	1 306	3 131	–	–	–
Insgesamt .....	3 299	68 207	37 042	31 165	27 679	19 806	18 177	2 545
öffentliche Schulen .....	3 214	67 155	36 303	30 852	27 229	19 565	17 918	2 443
private Schulen ...	85	1 052	739	313	450	241	259	102

1) einschl. Sonderberufsschulen - 2) gem. § 39 Abs. 8 SchulG - 3) gem. § 30 Abs. 4 SchulG - 4) gem. § 39 Abs. 7 SchulG - 5) Schulversuch -  
Modulare-Duale-Qualifizierungsmaßnahme ab Schuljahr 1998/99 - 6) gem. § 39 Abs. 9 SchulG - 7) gem. § 14 Abs. 2 SchulG ab Schuljahr 1988/89

Noch: 5 Berufsschulen in Berlin am 1. Oktober 2002

**c) Auszubildende nach Berufsbereichen, Berufsgruppen, Geschlecht und Schuljahrgängen**

Berufsbereich Berufsgruppe – Rechtsverhältnis	Ins- gesamt	Männ- lich	Weib- lich	Schuljahrgang			
				1.	2.	3.	4.
	1	2	3	4	5	6	7
Berufe in der Land-, Tier-, Forstwirtschaft und im Gartenbau .....	1 859	998	861	633	581	645	–
Tierwirtschaftliche Berufe .....	191	68	123	66	63	62	–
Gartenbauberufe .....	1 650	919	731	560	512	578	–
Forst-, Jagdberufe .....	18	11	7	7	6	5	–
Fertigungsberufe .....	21 781	19 328	2 453	6 406	6 426	6 492	2 457
Steinbearbeiter / innen .....	47	40	7	16	12	19	–
Keramiker / innen .....	4	4	–	–	2	2	–
Berufe in der Glasherstellung und -bearbeitung .....	26	22	4	8	7	5	6
Chemieberufe .....	132	82	50	39	39	31	23
Kunststoffberufe .....	49	49	–	22	15	12	–
Papierherstellungs-, Papierverarbeitungsberufe .....	16	15	1	5	6	5	–
Druck- und Druckweiterverarbeitungsberufe .....	985	560	425	292	346	347	–
Gießereiberufe .....	16	14	2	3	6	7	–
Berufe in der spanenden Metallverformung .....	263	255	8	75	62	59	67
Berufe in der Metalloberflächenveredlung u. Metallvergütung .....	1	1	–	–	–	–	1
Metallverbindungsberufe .....	18	18	–	2	2	6	8
Metall- und Anlagenbauberufe .....	844	833	11	212	244	200	188
Blechkonstruktions- und Installationsberufe .....	1 888	1 865	23	360	459	543	526
Maschinenbau- und -wartungsberufe .....	999	944	55	260	297	240	202
Fahr-, Flugzeugbau- und -wartungsberufe .....	2 307	2 258	49	625	611	552	519
Werkzeug- und Formenbauberufe .....	112	108	4	22	37	27	26
Feinwerktechnische und verwandte Berufe .....	919	450	469	291	267	241	120
Elektroberufe .....	4 301	4 127	174	1 191	1 249	1 104	757
Montierer / innen und Metallberufe, a.n.g. ....	59	58	1	36	9	14	–
Berufe in der Textilverarbeitung .....	229	12	217	89	108	32	–
Berufe in der Lederherstellung, Leder- und Fellverarbeitung .....	69	48	21	27	13	18	11
Berufe in der Back-, Konditor- und Süßwarenherstellung .....	482	360	122	155	174	153	–
Fleischer / innen .....	145	144	1	53	46	46	–
Köche / Köchinnen .....	1 728	1 343	385	588	547	593	–
Berufe in der Getränke-, Genußmittelherstellung .....	5	5	–	–	3	2	–
Übrige Ernährungsberufe .....	79	57	22	38	17	24	–
Hochbauberufe .....	1 088	1 082	6	539	279	270	–
Tiefbauberufe .....	194	185	9	–	81	113	–
Ausbauberufe .....	1 177	1 150	27	253	407	517	–
Raumausstatter / innen, Polster(er) / innen) .....	154	110	44	61	42	51	–
Berufe in der Holz- und Kunststoffverarbeitung .....	1 430	1 268	162	525	420	482	3
Maler / innen, Lackierer / innen und verwandte Berufe .....	2 013	1 859	154	617	619	777	–
Maschinen- und Anlagenführer / innen, a.n.g. ....	2	2	–	2	–	–	–
Technische Berufe .....	945	454	491	281	269	307	88
Techniker / innen, a.n.g. ....	139	86	53	46	45	48	–
Technische Sonderfachkräfte .....	443	197	246	142	128	128	45
Technische Zeichner / innen und verwandte Berufe .....	363	171	192	93	96	131	43
Dienstleistungsberufe .....	36 215	11 777	24 438	12 952	12 530	10 733	–
Verkaufspersonal .....	2 066	391	1 675	858	787	421	–
Groß- und Einzelhandelskaufleute, Ein- und Verkaufsfachleute .....	5 386	2 633	2 753	1 768	1 827	1 791	–
Warenkaufleute, a.n.g., Vertreter / innen .....	627	177	450	223	224	180	–
Bank-, Bausparkassen-, Versicherungsfachleute .....	1 592	745	847	573	649	370	–
Andere Dienstleistungskaufleute und zugehörige Berufe .....	2 135	640	1 495	741	756	638	–
Berufe des Landverkehrs .....	157	143	14	61	80	16	–
Berufe des Nachrichtenverkehrs .....	315	191	124	154	161	–	–
Lagerverwalter / innen, Lager-, Transportarbeiter / innen .....	321	291	30	115	104	102	–
Berufe in der Unternehmensleitung, -beratung und -prüfung .....	766	189	577	266	267	233	–
Rechnungskaufleute, Informatiker / innen .....	1 685	1 348	337	527	634	524	–
Büroberufe, Kaufmännische Angestellte, a.n.g. ....	9 690	2 328	7 362	3 373	3 191	3 126	–
Dienst- und Wachberufe .....	41	24	17	14	11	16	–
Sicherheitsberufe, a.n.g. ....	40	31	9	17	10	13	–
Publizistische, Übersetzungs-, Bibliotheks- und verwandte Berufe .....	235	52	183	87	76	72	–
Künstlerische und zugeordnete Berufe .....	785	534	251	236	288	261	–
Übrige Gesundheitsdienstberufe .....	3 622	51	3 571	1 395	1 169	1 058	–
Berufe in der Körperpflege .....	2 272	203	2 069	831	715	726	–
Hotel- und Gaststättenberufe .....	3 341	1 138	2 203	1 312	1 222	807	–
Haus- und ernährungswirtschaftliche Berufe .....	390	50	340	182	91	117	–
Reinigungs- und Entsorgungsberufe .....	749	618	131	219	268	262	–
Insgesamt .....	60 800	32 557	28 243	20 272	19 806	18 177	2 545
öffentliche Schulen .....	59 866	31 855	28 011	19 940	19 565	17 918	2 443
private Schulen .....	934	702	232	332	241	259	102

Noch: 5 Berufsschulen in Berlin am 1. Oktober 2002

**d) Schüler nach Berufsfeldern, Lehrgangsarten und Alter**

Lehrgangsart / Berufsfeld der Klasse – Rechtsverhältnis	Ins- gesamt	Alter in Jahren <sup>1)</sup>								
		16 und jünger	17	18	19	20	21	22	23	24 und älter
		1	2	3	4	5	6	7	8	9
Mit Ausbildungsvertrag - Auszubildende - .....	60 800	2 036	6 479	10 067	11 189	9 591	7 411	5 477	3 333	5 217
Wirtschaft und Verwaltung .....	21 402	708	2 011	2 893	3 318	3 308	3 194	2 566	1 490	1 914
Metalltechnik .....	7 489	267	953	1 359	1 575	1 301	769	479	271	515
Elektrotechnik .....	5 250	200	563	772	874	741	569	486	379	666
Bautechnik .....	2 679	64	295	540	589	458	267	165	93	208
Holztechnik .....	2 173	54	241	440	441	323	180	150	100	244
Textiltechnik und Bekleidung .....	311	5	18	45	51	46	32	20	22	72
Chemie, Physik und Biologie .....	598	34	60	76	135	90	91	66	24	22
Drucktechnik .....	1 040	14	64	98	119	135	177	142	105	186
Farbtechnik und Raumgestaltung .....	2 242	52	176	420	525	406	240	149	97	177
Gesundheit .....	4 040	175	548	839	808	588	437	273	148	224
Körperpflege .....	2 651	133	449	590	544	370	202	146	73	144
Ernährung und Hauswirtschaft .....	7 308	227	797	1 436	1 518	1 187	818	538	338	449
Agrarwirtschaft .....	1 799	73	202	352	378	280	150	123	65	176
Mehrere Berufsfelder .....	1 818	30	102	207	314	358	285	174	128	220
darunter										
Sonderberufsschulen .....	1 128	–	29	108	182	226	198	115	91	179
Ohne Ausbildungsvertrag <sup>2)</sup> .....	7 407	2 076	2 851	1 466	508	228	116	58	40	64
Berufsgrundbildungsjahr .....	20	6	6	2	–	2	2	1	1	–
Vollzeitlehrgänge .....	4 256	1 767	1 862	487	85	19	10	4	–	22
berufsbefähigender Lehrgang - BB 10 <sup>-3)</sup> .....	1 040	850	181	9	–	–	–	–	–	–
berufsvorbereitender Lehrgang										
für lernbehinderte Schüler (10. Schuljahr) <sup>4)</sup> .....	297	176	79	26	7	4	1	1	–	3
für behinderte Schüler (11. Schuljahr) <sup>5)</sup> .....	298	31	131	87	26	1	4	–	–	18
MDQM - Stufe I (11. Schuljahr) <sup>6)</sup> .....	1 190	328	643	170	31	13	4	1	–	–
für arbeitslose Schüler (11. Schuljahr) <sup>7)</sup> .....	1 431	382	828	195	21	1	1	2	–	1
berufsvorbereitender Lehrgang										
mit Teilzeitunterricht <sup>8)</sup> .....	3 131	303	983	977	423	207	104	53	39	42
Insgesamt .....	68 207	4 112	9 330	11 533	11 697	9 819	7 527	5 535	3 373	5 281
öffentliche Schulen .....	67 155	4 027	9 235	11 417	11 534	9 656	7 399	5 442	3 301	5 144
private Schulen ....	1 052	85	95	116	163	163	128	93	72	137

1) Alter am 31.12.2002 - 2) einschl. Sonderberufsschulen - 3) gem. § 39 Abs. 8 SchulG - 4) gem. § 30 Abs. 4 SchulG - 5) gem. § 39 Abs. 7 SchulG - 6) Schulversuch - Modulare-Duale-Qualifizierungsmaßnahme ab Schuljahr 1998/99 - 7) gem. § 39 Abs. 9 SchulG - 8) gem. § 14 Abs. 2 SchulG ab Schuljahr 1988/89

**e) Schüler nach Berufsfeldern und Lehrgangsarten**

Berufsfeld der Klasse – Rechtsverhältnis	Ins- gesamt	Aus- zubildende	Berufs- grund- bildungs- jahr	In Vollzeitlehrgängen					In Lehrgän- gen mit Teil- zeitunterricht	
				berufsbe- fähiger Lehrgang -BB 10 <sup>-1)</sup>	berufsvor- bereiter Lehrgang für Lern- behinderte <sup>2)</sup>	berufsvor- bereiter Lehrgang für Behin- derte <sup>3)</sup>	Modulare - Quali- fizierungs- maßnahme- Stufe I <sup>4)</sup>	für Arbeitslose <sup>5)</sup>	berufsvor- bereiter Lehrgang <sup>6)</sup>	
				10. Schuljahr	10. Schuljahr	11. Schuljahr	11. Schuljahr	11. Schuljahr		
	1	2	3	4	5	6	7	8	9	
Wirtschaft und Verwaltung .....	22 326	21 402	–	–	–	38	98	102	686	
Metalltechnik .....	8 536	7 489	–	146	13	25	107	279	477	
Elektrotechnik .....	5 980	5 250	–	92	67	12	139	141	279	
Bautechnik .....	3 105	2 679	–	–	–	–	155	46	225	
Holztechnik .....	2 865	2 173	–	168	11	15	114	160	224	
Textiltechnik und Bekleidung .....	777	311	–	101	18	–	87	103	157	
Chemie, Physik und Biologie .....	618	598	–	–	–	–	–	20	–	
Drucktechnik .....	1 131	1 040	20	26	–	–	–	45	–	
Farbtechnik und Raumgestaltung ...	2 592	2 242	–	42	49	–	89	62	108	
Gesundheit .....	4 335	4 040	–	–	–	4	–	32	259	
Körperpflege .....	2 994	2 651	–	37	–	–	105	118	83	
Ernährung und Hauswirtschaft .....	8 282	7 308	–	257	12	37	213	146	309	
Agrarwirtschaft .....	2 204	1 799	–	75	22	20	83	69	136	
Sozialpädagogischer und -pflegerischer Bereich .....	29	–	–	–	–	–	–	29	–	
Mehrere Berufsfelder .....	2 433	1 818	–	96	105	147	–	79	188	
Insgesamt .....	68 207	60 800	20	1 040	297	298	1 190	1 431	3 131	
öffentliche Schulen .....	67 155	59 866	20	984	297	298	1 190	1 405	3 095	
private Schulen .....	1 052	934	–	56	–	–	–	26	36	

1) gem. § 39 Abs. 8 SchulG - 2) gem. § 30 Abs. 4 SchulG - 3) gem. § 39 Abs. 7 SchulG - 4) Schulversuch ab Schuljahr 1998/99 - 5) gem. § 39 Abs. 9 SchulG - 6) gem. § 14 Abs. 2 SchulG ab Schuljahr 1988/89

Noch: 5 Berufsschulen in Berlin am 1. Oktober 2002

**f) Schüler nach Berufsfeldern, Lehrgangsarten und schulischer Vorbildung**

Lehrgangsart / Berufsfeld der Klasse – Rechtsverhältnis	Schulische Vorbildung								
	Ins- gesamt	Hoch- schul- reife	Fachhoch- schul- reife	Real- schul- abschluss <sup>1)</sup>	Hauptschule			Schule für Lernbehinderte	
					er- weiterter Abschluss <sup>1)</sup>	Abschluss der 9. Klasse <sup>1)</sup>	ohne Ab- schluss	mit Ab- schluss	ohne Ab- schluss
					5	6	7	8	9
Mit Ausbildungsvertrag - Auszubildende - .....	60 800	10 719	1 010	31 415	10 740	4 844	1 775	120	177
Wirtschaft und Verwaltung .....	21 402	6 541	572	11 562	1 918	630	176	2	1
Metalltechnik .....	7 489	370	55	4 263	1 745	784	245	12	15
Elektrotechnik .....	5 250	1 089	130	3 213	523	223	68	–	4
Bautechnik .....	2 679	165	23	916	854	426	273	9	13
Holztechnik .....	2 173	126	10	661	762	399	196	2	17
Textiltechnik und Bekleidung .....	311	38	6	97	79	60	29	–	2
Chemie, Physik und Biologie .....	598	227	22	342	7	–	–	–	–
Drucktechnik .....	1 040	444	39	461	65	24	6	1	–
Farbtechnik und Raumgestaltung .....	2 242	55	8	578	796	514	266	12	13
Gesundheit .....	4 040	366	60	2 938	579	84	13	–	–
Körperpflege .....	2 651	176	23	1 479	675	236	61	1	–
Ernährung und Hauswirtschaft .....	7 308	824	43	3 496	1 875	837	230	2	1
Agrarwirtschaft .....	1 799	65	6	710	520	336	84	3	75
Mehrere Berufsfelder .....	1 818	233	13	699	342	291	128	76	36
darunter									
Sonderberufsschulen .....	1 128	17	4	278	304	286	128	76	35
Ohne Ausbildungsvertrag <sup>2)</sup> .....	7 407	34	–	520	772	1 597	3 051	850	583
Berufsgrundbildungsjahr .....	20	4	–	13	3	–	–	–	–
Vollzeitlehrgänge .....	4 256	5	–	66	112	853	2 037	742	441
berufsbefähigender Lehrgang - BB 10 - <sup>3)</sup> .....	1 040	–	–	–	–	–	451	534	55
berufsvorbereitender Lehrgang									
für lernbehinderte Schüler (10. Schuljahr) <sup>4)</sup> .....	297	–	–	–	8	8	33	19	229
für behinderte Schüler (11. Schuljahr) <sup>5)</sup> .....	298	5	–	10	7	43	12	89	132
MDQM - Stufe I (11. Schuljahr) <sup>6)</sup> .....	1 190	–	–	10	52	344	749	29	6
für arbeitslose Schüler (11. Schuljahr) <sup>7)</sup> .....	1 431	–	–	46	45	458	792	71	19
berufsvorbereitender Lehrgang									
mit Teilzeitunterricht <sup>8)</sup> .....	3 131	25	–	441	657	744	1 014	108	142
Insgesamt .....	68 207	10 753	1 010	31 935	11 512	6 441	4 826	970	760
öffentliche Schulen .....	67 155	10 506	997	31 412	11 431	6 374	4 733	970	732
private Schulen .....	1 052	247	13	523	81	67	93	–	28

1) einschl. gleichwertiger Abschlüsse - 2) einschl. Sonderberufsschulen - 3) gem. § 39 Abs. 8 SchulG - 4) gem. § 30 Abs. 4 SchulG - 5) gem. § 39 Abs. 7 SchulG -

6) Schulversuch - Modulare-Duale-Qualifizierungsmaßnahme ab Schuljahr 1998/99 - 7) gem. § 39 Abs. 9 SchulG - 8) gem. § 14 Abs. 2 SchulG ab Schuljahr 1988/89

**g) Schüler nach Berufsfeldern, Unterrichtsform und wöchentlich erteilten Unterrichtsstunden**

Berufsfeld der Klasse – Rechtsverhältnis	Ins- gesamt	Auszubildende								Schüler der Berufs- vorbereitung und -grundbildung mit	
		ins- gesamt	mit Teilzeitunterricht				Blockunterricht				
			ins- gesamt	davon Unterrichtsstunden				ins- gesamt	darunter in der be- trieblichen Aus- bildung <sup>1)</sup>		
				8	9 bis 11	12	mehr als 12				
	1	2	3	4	5	6	7	8	9	10	11
Wirtschaft und Verwaltung .....	22 326	21 402	18 167	34	–	15 190	2 943	3 235	2 122	238	686
Metalltechnik .....	8 536	7 489	4 080	415	2 767	793	105	3 409	2 164	570	477
Elektrotechnik .....	5 980	5 250	1 546	–	1 546	–	–	3 704	2 393	451	279
Bautechnik .....	3 105	2 679	2 089	1 641	51	203	194	590	350	201	225
Holztechnik .....	2 865	2 173	2 173	1 504	669	–	–	–	–	468	224
Textiltechnik und Bekleidung .....	777	311	311	173	–	138	–	–	–	309	157
Chemie, Physik und Biologie .....	618	598	598	317	–	21	260	–	–	20	–
Drucktechnik .....	1 131	1 040	1 040	71	969	–	–	–	–	91	–
Farbtechnik und Raumgestaltung .....	2 592	2 242	2 224	108	–	2 116	–	18	8	242	108
Gesundheit .....	4 335	4 040	4 040	–	–	4 013	27	–	–	36	259
Körperpflege .....	2 994	2 651	2 651	2 247	360	41	3	–	–	260	83
Ernährung und Hauswirtschaft .....	8 282	7 308	7 308	4 758	2 316	234	–	–	–	665	309
Agrarwirtschaft .....	2 204	1 799	1 799	1 799	–	–	–	–	–	269	136
Sozialpädagogischer und -pflegerischer Bereich .....	29	–	–	–	–	–	–	–	–	29	–
Mehrere Berufsfelder .....	2 433	1 818	1 125	39	15	597	474	693	384	427	188
Insgesamt .....	68 207	60 800	49 151	13 106	8 693	23 346	4 006	11 649	7 421	4 276	3 131
öffentliche Schulen .....	67 155	59 866	48 907	13 072	8 693	23 223	3 919	10 959	7 040	4 194	3 095
private Schulen .....	1 052	934	244	34	–	123	87	690	381	82	36

1) Schüler am Stichtag ohne Unterricht

Noch: 5 Berufsschulen in Berlin am 1. Oktober 2002

**h) Ausländische Schüler nach Berufsfeldern und Lehrgangsarten**

Berufsfeld der Klasse – Rechtsverhältnis	Ins- gesamt	Aus- zubildende	Berufs- grund- bildungs- jahr	In Vollzeitlehrgängen					In Lehrgän- gen mit Teil- zeitunterricht
				berufsbefähigender Lehrgang -BB 10 <sup>-1)</sup>	berufsvor- bereitender Lehrgang für Lern- behinderte <sup>2)</sup>	berufsvor- bereitender Lehrgang für Behin- derte <sup>3)</sup>	Modulare - Quali- fizierungs- maßnahme- Stufe I <sup>4)</sup>	für Arbeitslose <sup>5)</sup>	berufsvor- bereitender Lehrgang <sup>6)</sup>
				10. Schuljahr	10. Schuljahr	11. Schuljahr	11. Schuljahr	11. Schuljahr	
	1	2	3	4	5	6	7	8	9
Wirtschaft und Verwaltung .....	1 165	1 012	–	–	–	9	28	33	83
Metalltechnik .....	687	490	–	29	3	7	33	61	64
Elektrotechnik .....	378	252	–	13	17	–	51	26	19
Bautechnik .....	123	80	–	–	–	–	23	10	10
Holztechnik .....	182	90	–	26	–	6	24	14	22
Textiltechnik und Bekleidung .....	150	48	–	38	10	–	23	24	7
Chemie, Physik und Biologie .....	9	4	–	–	–	–	–	5	–
Drucktechnik .....	42	32	1	1	–	–	–	8	–
Farbtechnik und Raumgestaltung .....	205	150	–	1	19	–	17	9	9
Gesundheit .....	503	413	–	–	–	1	–	11	78
Körperpflege .....	296	204	–	8	–	–	31	28	25
Ernährung und Hauswirtschaft .....	511	350	–	45	3	9	45	18	41
Agrarwirtschaft .....	66	28	–	10	1	–	11	3	13
Sozialpädagogischer und -pflegerischer Bereich .....	7	–	–	–	–	–	–	7	–
Mehrere Berufsfelder .....	233	94	–	29	32	16	–	34	28
Insgesamt .....	4 557	3 247	1	200	85	48	286	291	399
öffentliche Schulen .....	4 512	3 223	1	185	85	48	286	285	399
private Schulen .....	45	24	–	15	–	–	–	6	–

1) gem. § 39 Abs. 8 SchulG - 2) gem. § 30 Abs. 4 SchulG - 3) gem. § 39 Abs. 7 SchulG - 4) Schulversuch ab Schuljahr 1998/99 - 5) gem. § 39 Abs. 9 SchulG -

6) gem. § 14 Abs. 2 SchulG ab Schuljahr 1988/89

**i) Ausländische Schüler nach Lehrgangsarten, Geschlecht und Erdteilen**

Lehrgangsart – Rechtsverhältnis	Ins- gesamt	Männ- lich	Weib- lich	Europa		Afrika	Amerika	Asien	Australien und Ozeanien	Staatenlos, unbekannt oder ungeklärt
				ins- gesamt	darunter Türkei					
	1	2	3	4	5	6	7	8	9	10
Berufsschulen										
Auszubildende .....	3 171	1 718	1 453	2 734	1 751	104	42	257	1	33
Schüler .....	1 006	608	398	841	591	29	8	111	–	17
Berufsgrundbildungsjahr .....	1	–	1	1	–	–	–	–	–	–
berufsbefähigender Lehrgang -BB 10 <sup>-1)</sup> .....	147	89	58	109	67	3	2	29	–	4
berufsvorbereitende Vollzeitlehrgänge für lernbehinderte Schüler (10. Schuljahr) <sup>2)</sup> .....	16	16	–	15	14	–	–	1	–	–
Vollzeitlehrgänge für MDQM - Stufe I (11. Schuljahr) <sup>4)</sup> .....	257	180	77	202	139	13	6	30	–	6
arbeitslose Schüler (11. Schuljahr) <sup>5)</sup> .....	236	152	84	198	127	2	–	34	–	2
berufsvorbereitender Lehrgang mit Teilzeitunterricht <sup>6)</sup> .....	349	171	178	316	244	11	–	17	–	5
Zusammen .....	4 177	2 326	1 851	3 575	2 342	133	50	368	1	50
Sonderberufsschulen										
Auszubildende .....	76	37	39	66	42	2	–	8	–	–
Schüler .....	304	184	120	223	140	11	6	53	–	11
berufsbefähigender Lehrgang -BB 10 <sup>-1)</sup> .....	53	32	21	31	21	2	3	14	–	3
berufsvorbereitende Vollzeitlehrgänge für lernbehinderte Schüler (10. Schuljahr) <sup>2)</sup> .....	69	46	23	53	28	2	–	11	–	3
behinderte Schüler (11. Schuljahr) <sup>3)</sup> .....	48	29	19	39	21	1	–	6	–	2
Vollzeitlehrgänge für MDQM - Stufe I (11. Schuljahr) <sup>4)</sup> .....	29	12	17	24	13	1	1	2	–	1
arbeitslose Schüler (11. Schuljahr) <sup>5)</sup> .....	55	32	23	33	24	5	–	16	–	1
berufsvorbereitender Lehrgang mit Teilzeitunterricht <sup>6)</sup> .....	50	33	17	43	33	–	2	4	–	1
Zusammen .....	380	221	159	289	182	13	6	61	–	11
Insgesamt .....	4 557	2 547	2 010	3 864	2 524	146	56	429	1	61
öffentliche Schulen .....	4 512	2 521	1 991	3 822	2 498	146	55	427	1	61
private Schulen .....	45	26	19	42	26	–	1	2	–	–

1) gem. § 39 Abs. 8 SchulG - 2) gem. § 30 Abs. 4 SchulG - 3) gem. § 39 Abs. 7 SchulG - 4) Schulversuch - Modulare-Duale-Qualifizierungsmaßnahme ab Schuljahr 1998/99 - 5) gem. § 39 Abs. 9 SchulG - 6) gem. § 14 Abs. 2 SchulG ab Schuljahr 1988/89

Noch: 5 Berufsschulen in Berlin am 1. Oktober 2002

**j) Absolventen und Abgänger<sup>1)</sup> im Schuljahr 2001/02 nach Berufsfeldern, Lehrgangsarten, Geschlecht und Art des erworbenen Abschlusses**

Lehrgangsart / Berufsfeld der Klasse – Rechtsverhältnis	Ins- gesamt	Männ- lich	Weib- lich	Mit Abschlusszeugnis			Mit Abgangszeugnis	
				ins- gesamt	darunter zusätzlich erworbener			ins- gesamt
					Real- schul- abschluss	erweiterter Hauptschul- abschluss	Haupt- schul- abschluss	
	1	2	3	4	5	6	7	8
Berufsschulen und Sonderberufsschulen								
Auszubildende und BB 10 - Lehrgänge								
Wirtschaft und Verwaltung .....	8 646	2 982	5 664	6 795	25	23	4	1 851
Metalltechnik .....	3 108	2 857	251	2 137	28	5	65	971
Elektrotechnik .....	1 373	1 310	63	847	45	–	30	526
Bau- und Holztechnik .....	1 856	1 642	214	1 068	15	9	48	788
Textiltechnik und Bekleidung .....	162	29	133	78	1	1	5	84
Chemie, Physik und Biologie .....	202	96	106	180	–	–	–	22
Drucktechnik .....	309	168	141	223	–	–	–	86
Farbtechnik und Raumgestaltung .....	1 206	1 111	95	497	–	–	20	709
Gesundheit .....	1 233	3	1 230	880	–	–	–	353
Körperpflege .....	1 159	301	858	832	–	–	12	327
Ernährung und Hauswirtschaft .....	2 397	977	1 420	1 787	2	–	68	610
Agrarwirtschaft .....	655	357	298	457	3	1	8	198
Mehrere Berufsfelder .....	991	658	333	638	1	37	289	353
Zusammen	23 297	12 491	10 806	16 419	120	76	549	6 878
Berufsschulen								
Vollzeitlehrgänge <sup>2)</sup> .....	2 262	1 386	876	912	x	341	439	1 350
Lehrgänge mit Teilzeitunterricht .....	2 973	1 761	1 212	x	x	x	x	2 973
Zusammen	5 235	3 147	2 088	912	x	341	439	4 323
Sonderberufsschulen								
Vollzeitlehrgänge <sup>2)</sup> .....	1 069	628	441	423	x	112	174	646
Lehrgänge mit Teilzeitunterricht .....	518	280	238	x	x	x	x	518
Zusammen	1 587	908	679	423	x	112	174	1 164
Insgesamt .....	30 119	16 546	13 573	17 754	120	529	1 162	12 365
öffentliche Schulen .....	29 666	16 249	13 417	17 470	119	507	1 123	12 196
private Schulen .....	453	297	156	284	1	22	39	169

1) einschl. Absolventen und Abgänger der Lehrgänge zur Berufsbefähigung und -vorbereitung sowie Absolventen der beruflichen Grundbildung

2) ohne BB 10 -Lehrgänge

**k) Absolventen und Abgänger<sup>1)</sup> der Lehrgänge zur Berufsvorbereitung sowie des Berufsgrundbildungsjahres im Schuljahr 2001/02 nach Geschlecht und Art des erworbenen Abschlusses**

Lehrgang – Rechtsverhältnis	Ins- gesamt	Männ- lich	Weib- lich	Mit Abschlusszeugnis		Mit Abgangszeugnis	
				ins- gesamt	darunter zusätzlich erworbener Hauptschul- abschluss	ins- gesamt	darunter Abgänger während des Schuljahres
	1	2	3	4	5	6	7
Vollzeitlehrgänge <sup>2)</sup> .....	4 348	2 683	1 665	1 833	1 564	2 515	580
Berufsgrundbildungsjahr .....	11	8	3	11	–	–	–
berufsbefähigender Lehrgang - BB 10 - <sup>3)</sup> .....	1 017	669	348	498	498	519	47
berufsvorbereitender Lehrgang							
für lernbehinderte Schüler (10. Schuljahr) <sup>4)</sup> .....	418	265	153	82	–	336	38
für behinderte Schüler (11. Schuljahr) <sup>5)</sup> .....	201	118	83	116	46	85	6
MDQM - Stufe I (11. Schuljahr) <sup>6)</sup> .....	1 352	845	507	532	464	820	301
für arbeitslose Schüler (11. Schuljahr) <sup>7)</sup> .....	1 349	778	571	594	556	755	188
berufsvorbereitender Lehrgang mit Teilzeitunterricht <sup>2)8)</sup> .....	3 491	2 041	1 450	x	x	3 491	711
Insgesamt .....	7 839	4 724	3 115	1 833	1 564 <sup>9)</sup>	6 006	1 291
öffentliche Schulen .....	7 666	4 645	3 021	1 790	1 521	5 876	1 266
private Schulen .....	173	79	94	43	43	130	25

1) bereits in Tabelle 5j) enthalten - 2) einschl. Abgänger aus Sonderberufsschulen - 3) gem. § 39 Abs. 8 SchulG - 4) gem. § 30 Abs. 4 SchulG - 5) gem. § 39 Abs. 7 SchulG - 6) Schulversuch - Modulare-Duale-Qualifizierungsmaßnahme ab Schuljahr 1998/99 - 7) gem. § 39 Abs. 9 SchulG - 8) gem. § 14 Abs. 2 SchulG ab Schuljahr 1988/89 - 9) einschl. 453 Abgänger mit erweitertem Hauptschulabschluss



**6 Berufsfachschulen in Berlin am 1. Oktober 2002****a) Schulen, Klassen und Schüler nach Berufsfeldern, Rechtsverhältnis und Geschlecht**

Berufsfeld der Schulen <sup>1)</sup> – Rechtsverhältnis	Schulen	Klassen	Schüler					
			ins- gesamt	männ- lich	weib- lich	darunter Ausländer		
						ins- gesamt	männ- lich	weib- lich
	1	2	3	4	5	6	7	8
Wirtschaft und Verwaltung .....	17	215	5 515	2 439	3 076	1 174	546	628
Metalltechnik .....	5	80	1 779	1 661	118	230	216	14
Elektrotechnik .....	5	61	1 397	1 309	88	180	169	11
Bautechnik .....	2	57	1 178	1 027	151	122	113	9
Holztechnik .....	2	9	214	191	23	13	12	1
Textiltechnik und Bekleidung .....	1	16	392	26	366	76	8	68
Chemie, Physik und Biologie .....	1	20	409	239	170	32	17	15
Drucktechnik .....	1	2	54	38	16	4	4	–
Farbtechnik und Raumgestaltung .....	1	9	235	145	90	48	37	11
Gesundheit .....	2	14	389	55	334	69	7	62
Körperpflege .....	1	2	48	1	47	6	1	5
Ernährung und Hauswirtschaft .....	2	18	407	128	279	47	18	29
Agrarwirtschaft .....	1	9	179	73	106	13	6	7
Sozialpädagogischer und -pflegerischer Bereich .....	13	52	1 428	267	1 161	109	22	87
Mehrere Berufsfelder und sonstige Berufe .....	8	59	1 107	466	641	87	42	45
darunter Sonderschulen .....	3	6	63	40	23	7	5	2
Insgesamt .....	62 <sup>2)</sup>	623	14 731	8 065	6 666	2 210	1 218	992
öffentliche Schulen .....	47	515	12 378	7 027	5 351	2 051	1 162	889
private Schulen .....	15	108	2 353	1 038	1 315	159	56	103
darunter MDQM Stufe II <sup>3)</sup> .....	x	108	2 134	1 546	588	405	307	98

1) Berufsfeld der Klasse bzw. der Schüler kann davon abweichen

2) einschl. zwei Sonderberufsschule mit 55 Schülern in vier Klassen und zwei Klassen der Staatlichen Techniker Schule mit 34 Schülern

3) Schulversuch - Modulare-Duale-Qualifizierungsmaßnahme ab Schuljahr 1998/99

**b) Klassen und Schüler nach Berufsfeldern, Geschlecht und Schuljahrgängen**

Berufsfeld der Klasse – Rechtsverhältnis	Klassen	Ins- gesamt	Männ- lich	Weib- lich	Schuljahrgang			
					1.	2.	3.	4.
	1	2	3	4	5	6	7	8
Wirtschaft und Verwaltung .....	215	5 515	2 439	3 076	3 652	1 280	583	–
Metalltechnik .....	73	1 585	1 473	112	1 028	337	143	77
Elektrotechnik .....	82	1 865	1 758	107	1 057	507	267	34
Bautechnik .....	42	878	743	135	464	222	192	–
Holztechnik .....	16	340	297	43	197	79	64	–
Textiltechnik und Bekleidung .....	16	392	26	366	257	111	24	–
Chemie, Physik und Biologie .....	32	670	407	263	376	173	121	–
Drucktechnik .....	2	54	38	16	54	–	–	–
Farbtechnik und Raumgestaltung .....	12	278	177	101	213	27	38	–
Gesundheit .....	14	389	55	334	370	19	–	–
Körperpflege .....	2	48	1	47	48	–	–	–
Ernährung und Hauswirtschaft .....	29	620	156	464	391	139	90	–
Agrarwirtschaft .....	9	179	73	106	116	33	30	–
Sozialpädagogischer und -pflegerischer Bereich .....	52	1 428	267	1 161	1 428	–	–	–
Mehrere Berufsfelder und sonstige Berufe .....	27	490	155	335	180	175	135	–
Insgesamt .....	623	14 731	8 065	6 666	9 831	3 102	1 687	111
öffentliche Schulen .....	515	12 378	7 027	5 351	8 644	2 268	1 355	111
private Schulen .....	108	2 353	1 038	1 315	1 187	834	332	–

Noch: 6 Berufsfachschulen in Berlin am 1. Oktober 2002

**c) Schüler nach Berufsfeldern und Alter**

Berufsfeld der Klasse – Rechtsverhältnis	Ins- gesamt	Alter in Jahren <sup>1)</sup>							
		16 und jünger	17	18	19	20	21	22	23 und älter
		1	2	3	4	5	6	7	8
Wirtschaft und Verwaltung .....	5 515	602	1 406	1 142	746	494	309	251	565
Metalltechnik .....	1 585	175	490	346	256	156	79	33	50
Elektrotechnik .....	1 865	212	458	384	265	170	159	86	131
Bautechnik .....	878	56	219	203	157	102	59	39	43
Holztechnik .....	340	29	104	89	67	22	11	7	11
Textiltechnik und Bekleidung .....	392	15	75	65	50	38	44	40	65
Chemie, Physik und Biologie .....	670	58	97	115	116	91	69	45	79
Drucktechnik .....	54	11	23	11	6	2	1	–	–
Farbtechnik und Raumgestaltung .....	278	38	79	70	49	26	11	3	2
Gesundheit .....	389	104	163	62	25	7	5	4	19
Körperpflege .....	48	13	24	7	1	3	–	–	–
Ernährung und Hauswirtschaft .....	620	74	154	166	96	55	36	14	25
Agrarwirtschaft .....	179	16	59	38	35	7	14	4	6
Sozialpädagogischer und -pflegerischer Bereich .....	1 428	250	451	291	150	92	82	53	59
Mehrere Berufsfelder und sonstige Berufe .....	490	4	23	33	44	44	60	72	210
Insgesamt .....	14 731	1 657	3 825	3 022	2 063	1 309	939	651	1 265
öffentliche Schulen .....	12 378	1 548	3 537	2 716	1 787	1 061	671	432	626
private Schulen .....	2 353	109	288	306	276	248	268	219	639

<sup>1)</sup> Alter am 31.12.2002**d) Schüler nach Berufsfeldern und Vorbildung**

Berufsfeld der Klasse – Rechtsverhältnis	Ins- gesamt	Schulische Vorbildung						Darunter mit beruflicher Vorbildung <sup>2)</sup>	
		Hoch- schul- reife	Fach- hoch- schul- reife	Real- schul- abschluss <sup>1)</sup>	erweiterter Haupt schul- abschluss <sup>1)</sup>	Haupt- schulab- schluss 9. Klasse <sup>1)</sup>	ohne Haupt- schul- abschluss	abge- schlossene Berufs- ausbildung	abge- brochene Berufs- ausbildung
1	2	3	4	5	6	7	8	9	
Wirtschaft und Verwaltung .....	5 515	218	27	3 655	1 585	30	–	63	168
Metalltechnik .....	1 585	6	1	909	602	65	2	4	20
Elektrotechnik .....	1 865	205	29	1 108	460	62	1	14	21
Bautechnik .....	878	9	2	477	273	117	–	4	30
Holztechnik .....	340	2	–	85	202	51	–	–	1
Textiltechnik und Bekleidung .....	392	52	12	168	133	27	–	6	7
Chemie, Physik und Biologie .....	670	122	9	475	64	–	–	6	13
Drucktechnik .....	54	–	–	–	54	–	–	–	2
Farbtechnik und Raumgestaltung .....	278	–	–	66	173	39	–	1	3
Gesundheit .....	389	5	1	176	207	–	–	7	10
Körperpflege .....	48	–	–	3	45	–	–	–	4
Ernährung und Hauswirtschaft .....	620	11	2	272	263	72	–	5	13
Agrarwirtschaft .....	179	–	–	44	109	25	1	–	5
Sozialpädagogischer und -pflegerischer Bereich .....	1 428	23	5	948	452	–	–	3	106
Mehrere Berufsfelder und sonstige Berufe .....	490	250	23	214	1	–	2	11	5
Insgesamt .....	14 731	903	111	8 600	4 623	488	6	124	408
öffentliche Schulen .....	12 378	278	45	7 100	4 461	488	6	47	299
private Schulen .....	2 353	625	66	1 500	162	–	–	77	109

<sup>1)</sup> einschl. gleichwertiger Abschlüsse<sup>2)</sup> nur für Schüler im 1. Schuljahr

Noch: 6 Berufsfachschulen in Berlin am 1. Oktober 2002

**e) Schüler nach Ausbildungsberufen, Geschlecht und Schuljahrgängen**

Berufsfeld der Grundbildung/Ausbildungsberuf – Rechtsverhältnis	Ins- gesamt	Männ- lich	Weib- lich	Schuljahrgang		
				1.	2.	3. und höher
	1	2	3	4	5	6
Berufliche Grundbildung .....	5 532	2 638	2 894	5 532	–	–
einjährige Grundstufe - Sozialwesen .....	1 428	267	1 161	1 428	–	–
einjähriger Grundbildungslehrgang .....	4 104	2 371	1 733	4 104	–	–
Wirtschaft .....	2 188	1 127	1 061	2 188	–	–
Gewerblich-technische Fachrichtungen .....	1 916	1 244	672	1 916	–	–
Metalltechnik .....	398	386	12	398	–	–
Elektrotechnik .....	426	403	23	426	–	–
Bautechnik .....	82	74	8	82	–	–
Holztechnik .....	93	85	8	93	–	–
Textiltechnik und Bekleidung .....	87	17	70	87	–	–
Chemie, Physik und Biologie .....	112	59	53	112	–	–
Drucktechnik .....	54	38	16	54	–	–
Farbtechnik und Raumgestaltung .....	140	70	70	140	–	–
Gesundheit .....	348	55	293	348	–	–
Körperpflege .....	48	1	47	48	–	–
Ernährung und Hauswirtschaft .....	85	38	47	85	–	–
Agrarwirtschaft .....	43	18	25	43	–	–
Berufsausbildung .....	9 199	5 427	3 772	4 299	3 102	1 798
anerkannte Ausbildungsberufe gemäß BBiG bzw. HwO .....	4 988	3 106	1 882	2 100	1 573	1 315
Gas- und Wasserinstallateure .....	77	74	3	21	21	35
Konstruktionsmechaniker - Ausrüstungstechnik .....	75	75	–	21	19	35
Elektroinstallateure .....	88	85	3	24	22	42
IT-System-Elektroniker/in .....	64	63	1	8	47	9
Modenäher .....	127	4	123	84	43	–
Modeschneider .....	14	–	14	–	–	14
Maurer .....	75	71	4	25	20	30
Beton- und Stahlbetonbauer .....	72	71	1	23	23	26
Zimmerer .....	65	64	1	29	18	18
Holzmechaniker .....	60	50	10	21	18	21
Technische Zeichner .....	126	74	52	80	46	–
Bauzeichner .....	246	142	104	110	90	46
Kaufmann/-frau im Groß- und Außenhandel .....	256	144	112	96	78	82
Informations- u. Telekommunikationssystem-Kaufmann/frau .....	130	119	11	35	38	57
Fachinformatiker-Systemintegration oder Anwendungsentwicklung .....	98	94	4	55	43	–
Bürokaufmann/-frau .....	601	213	388	213	220	168
Kaufmann/-frau für Bürokommunikation .....	680	217	463	256	216	208
Berufe der modularen dualen Qualifizierung - Stufe II .....	2 134	1 546	588	999	611	524
Gärtner - Friedhofsgärtnerei .....	80	51	29	48	14	18
Floristen .....	56	4	52	25	19	12
Gas- und Wasserinstallateure .....	77	77	–	25	25	27
Konstruktionsmechaniker - Ausrüstungstechnik .....	109	104	5	62	22	25
Industriemechaniker - Betriebstechnik .....	64	60	4	24	24	16
Fertigungsmechaniker/in .....	85	80	5	54	17	14
Industriemechaniker - Geräte- und Feinwerktechnik .....	15	13	2	–	–	15
Elektroinstallateure .....	124	122	2	53	33	38
Elektroanlagenmonteur .....	273	271	2	106	78	89
Modenäher .....	51	1	50	30	21	–
Modeschneider .....	10	–	10	–	–	10
Maurer .....	72	71	1	47	16	9
Ausbaufacharbeiter .....	49	49	–	49	–	–
Straßenbauer .....	20	20	–	–	10	10
Trockenbaumonteur .....	23	23	–	–	9	14
Fliesen-, Platten- u. Mosaikleger .....	39	39	–	–	–	39
Tischler .....	187	162	25	83	61	43
Maler .....	138	107	31	73	27	38
Kaufmann/-frau im Einzelhandel .....	33	14	19	–	33	–
Informations- u. Telekommunikationssystem-Kaufmann/frau .....	244	171	73	134	69	41
Bürokaufmann/-frau .....	159	53	106	77	55	27
Fachkraft im Gastgewerbe .....	83	35	48	54	29	–
Hauswirtschaftler/in im städt. Bereich .....	143	19	124	55	49	39
Berufe außerhalb des BBiG bzw. der HwO .....	4 211	2 321	1 890	2 199	1 529	483
Chemisch-Biologisch-Technische Assistenten .....	114	48	66	53	43	18
Chemisch-Technische Assistenten .....	75	53	22	44	17	14
Biologisch-Technische Assistenten .....	166	77	89	83	45	38
Physikalisch-Technische Assistenten .....	56	50	6	33	13	10
Assistenten für Metallographie und physikalische Werkstoffanalyse .....	65	48	17	22	26	17
Technische Assistenten für Elektronik und Datentechnik .....	82	72	10	29	29	24

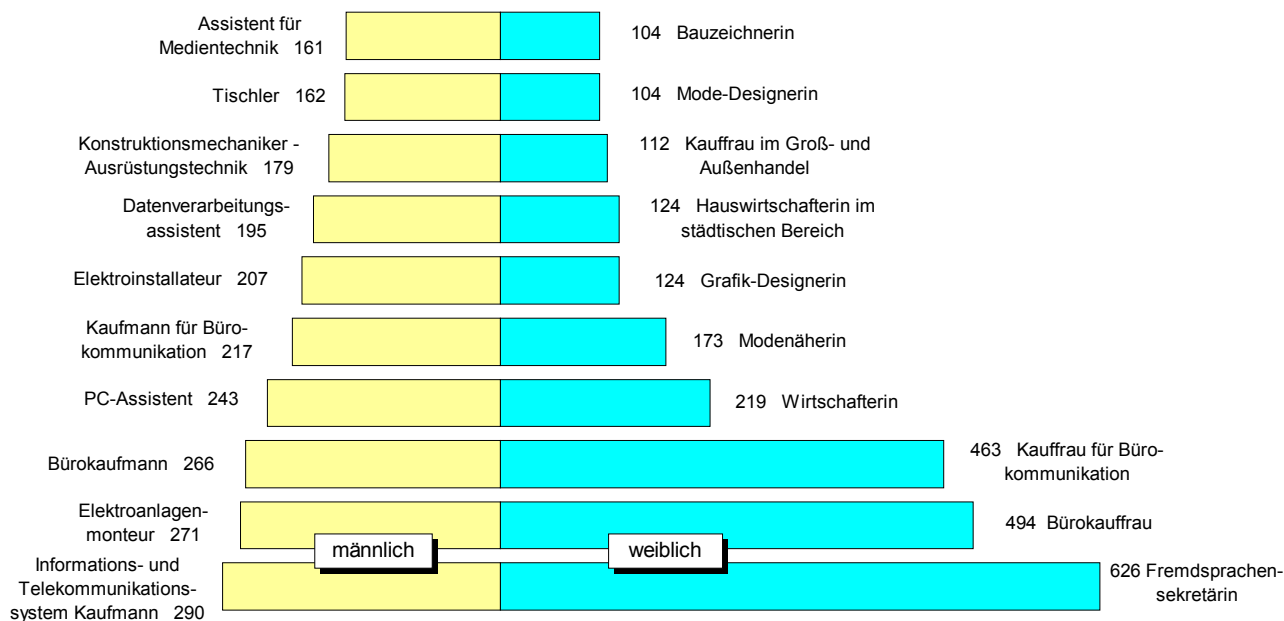
Noch: 6 Berufsfachschulen in Berlin am 1. Oktober 2002

noch: e) Schüler nach Ausbildungsberufen, Geschlecht und Schuljahrgängen

Berufsfeld der Grundbildung/Ausbildungsberuf – Rechtsverhältnis	Ins- gesamt	Männ- lich	Weib- lich	Schuljahrgang		
				1.	2.	3. und höher
	1	2	3	4	5	6
noch: Berufe außerhalb des BBiG bzw. der HwO						
PC Assistenten (Assistenten für Elektronik und Datentechnik) .....	248	243	5	110	76	62
Assistenten für Automatisierungs- und Computertechnik .....	146	140	6	80	38	28
Datenverarbeitungsassistenten .....	292	195	97	102	190	–
Techn. Assistent/in für Datenverarbeitung im Bauwesen .....	113	97	16	82	31	–
Industrietechnologe (Datentechnik/Wirtschaftsinformatik) .....	176	144	32	70	106	–
Fremdsprachensekretäre .....	703	77	626	405	298	–
Sekretäre .....	142	56	86	88	54	–
Foto-Design .....	139	57	82	48	47	44
Grafik-Design .....	186	62	124	69	61	56
Mode-Design .....	119	15	104	46	38	35
Bühnentänzer .....	19	6	13	7	12	–
Artisten .....	19	9	10	10	9	–
Sekretäre im Gesundheitswesen .....	41	–	41	22	19	–
Wirtschaftler .....	270	51	219	173	46	51
Montagemechaniker .....	108	105	3	76	32	–
Assistenten für Metalltechnik .....	69	65	4	53	16	–
Assistenten für Medizintechnik .....	139	129	10	74	38	27
Assistenten für Medientechnik .....	188	161	27	108	47	33
Assistenten für Mode und Design .....	103	4	99	56	47	–
Technische Assistenten für Lebensmittelanalytik .....	39	13	26	24	15	–
Assistenten für technische Kommunikation u. Dokumentation .....	105	96	9	51	35	19
Kaufm. Ass. - Schwerpkt. Personal u. Organisation .....	87	53	34	58	29	–
Assistenten für mechatronische Systeme .....	75	74	1	46	22	7
Industrietechnologe - Mechatronische						
Systeme/Fertigungsautomatisierung .....	34	32	2	17	17	–
Holz- und Bautenschutz .....	22	22	–	17	5	–
Techn. Assistent/in für Gebäudetechnik .....	63	61	2	43	20	–
Fachkraft für Büro - u. Telekommunikation .....	8	6	2	–	8	–
Insgesamt .....	14 731	8 065	6 666	9 831	3 102	1 798
öffentliche Schulen .....	12 378	7 027	5 351	8 644	2 268	1 466 <sup>1)</sup>
private Schulen .....	2 353	1 038	1 315	1 187	834	332

1) einschl. 111 Schüler im 4. Schuljahrgang

# 1 Schüler der Berufsfachschulen in Berlin am 1. Oktober 2002 in den zehn am stärksten besetzten Berufen (ohne berufliche Grundbildung) insgesamt 9 199 Schüler

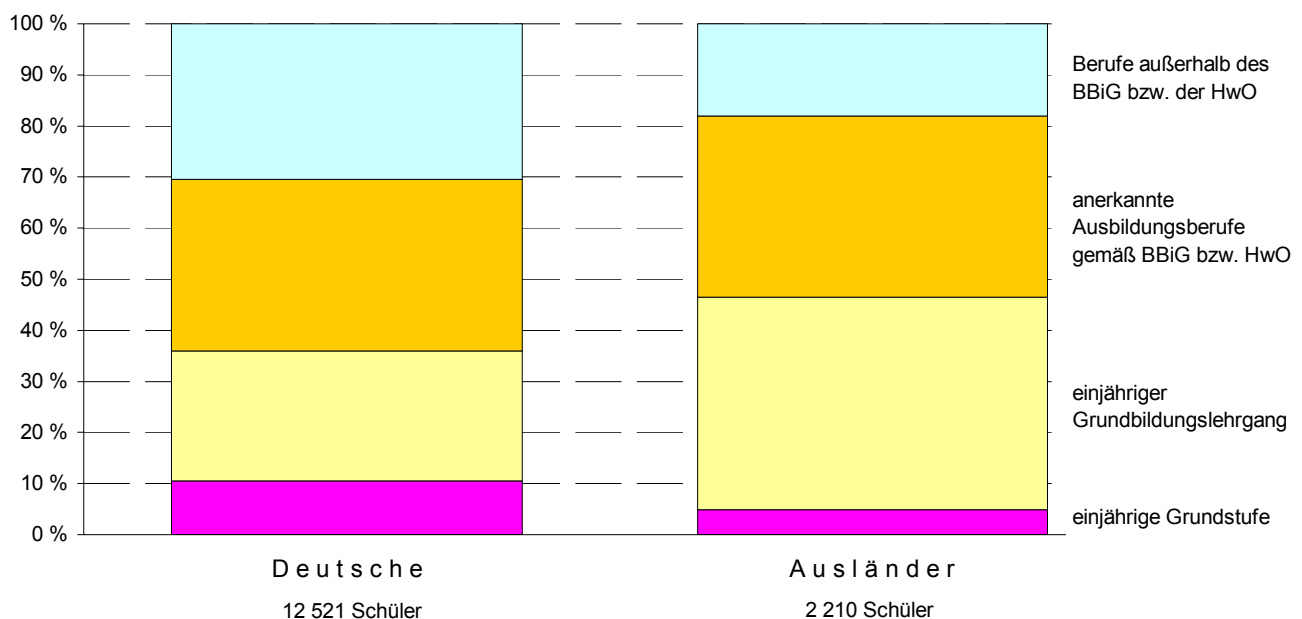


Noch: 6 Berufsfachschulen in Berlin am 1. Oktober 2002

**f) Ausländische Schüler nach Ausbildungsgruppen, Geschlecht und Erdteilen**

Ausbildungsgruppe – Rechtsverhältnis	Ins- gesamt	Männ- lich	Weib- lich	Europa		Afrika	Amerika	Asien	Australien	Staatenlos, unbekannt und ungeklärt
				Ins- gesamt	darunter Türkei					
	1	2	3	4	5	6	7	8	9	10
Berufliche Grundbildung .....	1 028	569	459	872	614	25	9	105	2	15
einjährige Grundstufe - Sozialwesen .....	109	22	87	84	52	9	4	11	–	1
einjähriger Grundbildungslehrgang .....	919	547	372	788	562	16	5	94	2	14
darunter										
gewerblich-technische Fachrichtungen .....	301	189	112	242	161	9	2	40	1	7
Berufsausbildung .....	1 182	649	533	964	496	43	15	139	1	20
anerkannte Ausbildungsberufe gemäß BBiG bzw. HwO	782	477	305	649	368	26	3	89	–	15
darunter										
Berufe der modularen dualen Qualifizierung - Stufe II	405	307	98	315	158	20	1	57	–	12
Berufe außerhalb des BBiG bzw. der HwO .....	400	172	228	315	128	17	12	50	1	5
Insgesamt .....	2 210	1 218	992	1 836	1 110	68	24	244	3	35
öffentliche Schulen	2 051	1 162	889	1 709	1 070	59	19	226	3	35
private Schulen .....	159	56	103	127	40	9	5	18	–	–

**2 Deutsche und ausländische Schüler der Berufsfachschulen in Berlin am 1. Oktober 2002 nach Ausbildungsgruppen**



Noch: 6 Berufsfachschulen in Berlin am 1. Oktober 2002

**g) Absolventen und Abgänger im Schuljahr 2001/02 nach Berufsfeldern, Geschlecht, Art der Abschlüsse und Abschlusserfolg**

Berufsfeld der Schule - Rechtsverhältnis	Ins- gesamt	Männ- lich	Weib- lich	Bildungsgang				
				einjährig	zweijährig	dreijährig und länger	MDQM Stufe II zweijährig	MDQM Stufe II dreijährig
	1	2	3	4	5	6	7	8
Absolventen mit Abschluss								
Wirtschaft und Verwaltung .....	1 854	751	1 103	1 027	415	391	—	21
Metalltechnik .....	291	262	29	126	103	62	—	—
Elektrotechnik .....	246	231	15	145	—	60	—	41
Bau- und Holztechnik .....	237	196	41	75	6	118	—	38
Textiltechnik und Bekleidung .....	153	9	144	31	52	51	10	9
Chemie, Physik und Biologie .....	183	89	94	70	26	87	—	—
Drucktechnik .....	23	12	11	23	—	—	—	—
Farbtechnik und Raumgestaltung .....	46	18	28	39	—	—	—	7
Gesundheit .....	168	17	151	136	32	—	—	—
Körperpflege .....	21	1	20	21	—	—	—	—
Ernährung und Hauswirtschaft .....	161	58	103	95	6	36	13	11
Agrarwirtschaft .....	38	14	24	22	—	—	—	16
Sozialpädagogischer und -pflegerischer Bereich .....	948	133	815	948	—	—	—	—
Mehrere Berufsfelder und sonstige Berufe .....	241	101	140	—	85	122	—	34
darunter								
Sonderberufsfachschule .....	16	9	7	—	5	—	—	11
Insgesamt .....	4 610 <sup>1)</sup>	1 892	2 718	2 758	725	927	23	177
öffentliche Schulen .....	3 747	1 600	2 147	2 477	416	654	23	177
private Schulen .....	863	292	571	281	309	273	—	—
Abgänger ohne Abschluss								
Wirtschaft und Verwaltung .....	323	143	180	244	32	44	—	3
Metalltechnik .....	50	49	1	33	17	—	—	—
Elektrotechnik .....	88	85	3	70	—	—	—	18
Bau- und Holztechnik .....	88	78	10	21	3	50	—	14
Textiltechnik und Bekleidung .....	22	1	21	—	—	8	12	2
Chemie, Physik und Biologie .....	19	10	9	19	—	—	—	—
Drucktechnik .....	5	4	1	5	—	—	—	—
Farbtechnik und Raumgestaltung .....	10	8	2	8	—	2	—	—
Gesundheit .....	45	5	40	41	4	—	—	—
Körperpflege .....	6	—	6	6	—	—	—	—
Ernährung und Hauswirtschaft .....	31	15	16	18	—	2	10	1
Agrarwirtschaft .....	8	2	6	3	—	—	—	5
Sozialpädagogischer und -pflegerischer Bereich .....	91	12	79	91	—	—	—	—
Mehrere Berufsfelder und sonstige Berufe .....	—	—	—	—	—	—	—	—
darunter								
Sonderberufsfachschule .....	—	—	—	—	—	—	—	—
Insgesamt .....	786 <sup>2)</sup>	412	374	559	56	106	22	43
öffentliche Schulen .....	736	402	334	537	30	104	22	43
private Schulen .....	50	10	40	22	26	2	—	—
Abgänger während des Schuljahres								
Wirtschaft und Verwaltung .....	889	384	505	637	137	94	—	21
Metalltechnik .....	327	311	16	87	51	95	—	94
Elektrotechnik .....	236	231	5	110	—	39	—	87
Bau- und Holztechnik .....	157	133	24	60	12	57	—	28
Textiltechnik und Bekleidung .....	111	5	106	12	12	42	45	—
Chemie, Physik und Biologie .....	118	73	45	38	5	75	—	—
Drucktechnik .....	26	20	6	26	—	—	—	—
Farbtechnik und Raumgestaltung .....	28	23	5	27	—	—	—	1
Gesundheit .....	122	9	113	112	10	—	—	—
Körperpflege .....	28	1	27	28	—	—	—	—
Ernährung und Hauswirtschaft .....	173	38	135	30	5	97	—	41
Agrarwirtschaft .....	15	9	6	14	—	—	—	1
Sozialpädagogischer und -pflegerischer Bereich .....	356	64	292	356	—	—	—	—
Mehrere Berufsfelder und sonstige Berufe .....	20	12	8	—	4	16	—	—
darunter								
Sonderberufsfachschule .....	13	11	2	—	3	10	—	—
Insgesamt .....	2 606	1 313	1 293	1 537	236	515	45	273
öffentliche Schulen .....	2 477	1 258	1 219	1 493	200	466	45	273
private Schulen .....	129	55	74	44	36	49	—	—

1) darunter 167 Abgänger mit zusätzlich erworbener Fachhochschulreife, 1 606 Schüler erwarben zusätzlich den Realschulabschluss und 15 Schüler zusätzlich den erweiterten Hauptschulabschluss

2) darunter erwarben 84 Schüler zusätzlich den Realschulabschluss

**7 Fachoberschulen in Berlin am 1. Oktober 2002****a) Schulen, Klassen und Schüler nach Fachbereichen, Rechtsverhältnis und Geschlecht**

Fachbereich – Rechtsverhältnis	Schulen	Klassen	Schüler					
			ins- gesamt	männ- lich	weib- lich	darunter Ausländer		
						ins- gesamt	männ- lich	weib- lich
	1	2	3	4	5	6	7	8
Technik .....	15	92	2 252	1 857	395	228	198	30
Ernährung und Hauswirtschaft .....	2	7	193	66	127	9	2	7
Sozialwesen .....	4	23	608	130	478	20	6	14
Wirtschaft und Verwaltung .....	11	90	2 215	1 088	1 127	288	179	109
Gestaltungstechnik .....	2	7	166	52	114	10	6	4
Sozialpädagogik .....	3	18	486	95	391	53	12	41
Körperpflege .....	1	2	52	7	45	2	1	1
Gesundheit .....	1	1	27	1	26	1	–	1
Fachbereichsübergreifend <sup>1)</sup> und mehrere Fachbereiche .....	2	19	477	206	271	30	17	13
Insgesamt .....	41	259	6 476	3 502	2 974	641	421	220
öffentliche Schulen .....	36	249	6 234	3 420	2 814	626	416	210
private Schulen .....	5	10	242	82	160	15	5	10

1) Besonderer Lehrgang für Absolventen der Fachschulen

**b) Klassen und Schüler nach Fachbereichen, Schwerpunkten, Klassenstufen, Schuljahrgängen und Geschlecht**

Fachbereich Schwerpunkt – Rechtsverhältnis	Klassen	11. Klassenstufe			12. Klassenstufe			Schuljahrgang		
		ins- gesamt	männ- lich	weib- lich	ins- gesamt	männ- lich	weib- lich	1.	2.	3.
	1	2	3	4	5	6	7	8	9	10
Technik .....	96	732	594	138	1 624	1 357	267	1 767	546	43
Metalltechnik .....	30	169	159	10	499	469	30	518	130	20
Elektrotechnik .....	29	257	249	8	494	484	10	549	202	–
Bautechnik .....	19	139	106	33	322	265	57	357	81	23
Vermessungstechnik .....	–	–	–	–	11	7	4	11	–	–
Bekleidungstechnik .....	5	56	7	49	66	2	64	84	38	–
Chemie-, Physik- und Biologietechnik .....	1	–	–	–	53	36	17	39	14	–
Drucktechnik .....	6	55	30	25	92	45	47	105	42	–
Landkartentechnik .....	4	56	43	13	39	21	18	56	39	–
Gartenbau .....	2	–	–	–	48	28	20	48	–	–
Ernährung und Hauswirtschaft .....	7	55	21	34	138	45	93	167	26	–
Sozialwesen .....	27	347	82	265	343	54	289	436	254	–
Wirtschaft .....	83	666	350	316	1 398	681	717	1 470	594	–
Verwaltung .....	17	164	66	98	254	94	160	274	144	–
Allgemeine Verwaltung .....	13	109	45	64	204	74	130	214	99	–
Sozialversicherung .....	4	55	21	34	50	20	30	60	45	–
Gestaltungstechnik .....	7	92	24	68	74	28	46	121	45	–
Sozialpädagogik .....	18	263	47	216	223	48	175	263	223	–
Körperpflege .....	2	–	–	–	52	7	45	52	–	–
Gesundheit .....	1	–	–	–	27	1	26	27	–	–
Fachbereichsübergreifend <sup>1)</sup> .....	1	–	–	–	24	3	21	24	–	–
Insgesamt .....	259	2 319	1 184	1 135	4 157	2 318	1 839	4 601	1 832	43
öffentliche Schulen .....	249	2 173	1 127	1 046	4 061	2 293	1 768	4 440	1 751	43
private Schulen .....	10	146	57	89	96	25	71	161	81	–

1) Besonderer Lehrgang für Absolventen der Fachschulen

Noch: 7 Fachoberschulen in Berlin am 1. Oktober 2002

**c) Schüler nach Fachbereichen und Alter**

Fachbereich – Rechtsverhältnis	Ins- gesamt	Alter in Jahren <sup>1)</sup>														
		16 und jünger	17	18	19	20	21	22	23	24	25	26	27	28	29	30 und älter
		1	2	3	4	5	6	7	8	9	10	11	12	13	14	15
Technik .....	2 356	114	277	343	280	314	242	202	195	129	110	50	29	24	21	26
Ernährung und Hauswirtschaft ...	193	9	22	25	20	35	23	12	17	7	9	3	5	4	1	1
Sozialwesen .....	690	67	159	138	84	76	41	20	20	14	20	9	9	8	9	16
Wirtschaft .....	2 064	103	272	328	306	269	216	179	142	75	46	41	23	20	6	38
Verwaltung .....	418	49	88	72	45	36	37	23	26	13	13	8	–	3	–	5
Gestaltungstechnik .....	166	21	36	38	23	10	6	9	9	6	4	1	–	1	2	–
Sozialpädagogik .....	486	19	59	111	98	76	55	35	13	4	5	5	2	–	2	2
Körperpflege .....	52	–	–	–	3	8	10	10	7	8	1	–	1	1	1	2
Gesundheit .....	27	–	–	–	2	6	5	3	3	3	2	2	1	–	–	–
Fachbereichsübergreifend <sup>1)</sup> .....	24	–	–	–	1	–	6	7	2	4	2	–	1	1	–	–
Insgesamt .....	6 476	382	913	1 055	862	830	641	500	434	263	212	119	71	62	42	90
öffentliche Schulen	6 234	367	859	1 007	820	801	619	488	424	259	211	115	71	62	41	90
private Schulen ....	242	15	54	48	42	29	22	12	10	4	1	4	–	–	1	–

1) Alter am 31.12.2002

2) Besonderer Lehrgang für Absolventen der Fachschulen

**d) Schüler nach Fachbereichen, Geschlecht und schulischer Vorbildung**

Fachbereich – Rechtsverhältnis	Insgesamt	Männlich	Weiblich	Schulische Vorbildung		
				Realschul- abschluss <sup>1)</sup>	erweiterter Hauptschul- abschluss <sup>2)</sup>	Hauptschul- abschluss <sup>3)</sup>
				1	2	3
Technik .....	2 356	1 951	405	2 312	41	3
Ernährung und Hauswirtschaft .....	193	66	127	193	–	–
Sozialwesen .....	690	136	554	690	–	–
Wirtschaft .....	2 064	1 031	1 033	2 062	2	–
Verwaltung .....	418	160	258	418	–	–
Gestaltungstechnik .....	166	52	114	166	–	–
Sozialpädagogik .....	486	95	391	486	–	–
Körperpflege .....	52	7	45	52	–	–
Gesundheit .....	27	1	26	27	–	–
Fachbereichsübergreifend <sup>4)</sup> .....	24	3	21	24	–	–
Insgesamt .....	6 476	3 502	2 974	6 430	43	3
öffentliche Schulen	6 234	3 420	2 814	6 189	42	3
private Schulen ....	242	82	160	241	1	–

1) einschl. gleichwertiger Abschlüsse

2) erfolgreicher Abschluss der Klasse 10

3) erfolgreicher Abschluss der Klasse 9

4) Besonderer Lehrgang für Absolventen der Fachschulen



Noch: 7 Fachoberschulen in Berlin am 1. Oktober 2002

**e) Ausländische Schüler nach Fachbereichen, Geschlecht und Erdteilen**

Fachbereich – Rechtsverhältnis	Insgesamt	Männlich	Weiblich	Europa		Afrika	Amerika	Asien	Staatenlos, unbekannt oder ungeklärt
				ins- gesamt	darunter Türkei				
1	2	3	4	5	6	7	8	9	
Technik .....	236	205	31	185	98	11	1	35	4
Ernährung und Hauswirtschaft .....	9	2	7	2	2	4	–	3	–
Sozialwesen .....	26	8	18	20	9	1	1	3	1
Wirtschaft .....	282	176	106	251	163	4	1	20	6
Verwaltung .....	19	11	8	19	12	–	–	–	–
Gestaltungstechnik .....	10	6	4	8	1	–	–	2	–
Sozialpädagogik .....	53	12	41	41	31	–	1	9	2
Körperpflege .....	2	1	1	2	1	–	–	–	–
Gesundheit .....	1	–	1	1	–	–	–	–	–
Fachbereichsübergreifend <sup>1)</sup> .....	3	–	3	3	1	–	–	–	–
Insgesamt .....	641	421	220	532	318	20	4	72	13
öffentliche Schulen	626	416	210	519	317	19	3	72	13
private Schulen .....	15	5	10	13	1	1	1	–	–

1) Besonderer Lehrgang für Absolventen der Fachschulen

**f) Absolventen und Abgänger im Schuljahr 2001/02 nach Fachbereichen, Geschlecht und Prüfungserfolg**

Fachbereich – Rechtsverhältnis	Insgesamt	Männlich	Weiblich	Abschlussprüfung				Abgänger ohne Prüfung <sup>1)2)</sup>	
				bestanden		nicht bestanden <sup>1)</sup>		ins- gesamt	darunter Ausländer
				ins- gesamt	darunter Ausländer	ins- gesamt	darunter Ausländer		
1	2	3	4	5	6	7	8	9	
Technik .....	1 359	1 134	225	812	74	172	21	375	44
Ernährung und Hauswirtschaft .....	139	69	70	71	4	30	1	38	3
Sozialwesen .....	266	55	211	208	11	22	2	36	5
Wirtschaft .....	1 344	654	690	749	101	74	12	521	109
Verwaltung .....	242	103	139	147	9	3	–	92	9
Gestaltungstechnik .....	73	31	42	55	2	7	–	11	–
Sozialpädagogik .....	227	47	180	168	19	27	1	32	2
Körperpflege .....	28	6	22	19	–	4	–	5	–
Fachbereichsübergreifend <sup>3)</sup> .....	45	11	34	39	1	5	–	1	–
Insgesamt .....	3 723	2 110	1 613	2 268	221	344	37	1 111	172
öffentliche Schulen	3 630	2 084	1 546	2 183	213	340	37	1 107	172
private Schulen ....	93	26	67	85	8	4	–	4	–

1) darunter ein Abgänger mit zusätzlich erworbenem Realschulabschluss gem. § 36(4) und (6) SchulG

2) Schüler, die vorzeitig die Schule verlassen haben

3) Besonderer Lehrgang für Absolventen der Fachschulen

Noch: 7 Fachoberschulen in Berlin am 1. Oktober 2002

**g) Abgänger mit bestandener Prüfung (Fachhochschulreife) im Schuljahr 2001/02 nach Fachbereichen, Geschlecht und Alter**

Fachbereich – Rechtsverhältnis	Ins- gesamt	Männ- lich	Weib- lich	Alter in Jahren <sup>1)</sup>											
				19 und jünger	20	21	22	23	24	25	26	27	28	29	30 und älter
	1	2	3	4	5	6	7	8	9	10	11	12	13	14	15
Technik .....	812	670	142	83	106	135	135	111	69	57	35	24	20	12	25
Ernährung und Hauswirtschaft .....	71	42	29	4	11	13	11	5	8	5	3	1	2	3	5
Sozialwesen .....	208	42	166	81	30	25	14	11	10	4	3	6	1	5	18
Wirtschaft .....	749	341	408	168	114	110	105	65	51	40	24	24	10	11	27
Verwaltung .....	147	55	92	21	26	14	15	15	11	10	9	9	3	4	10
Gestaltungstechnik .....	55	18	37	16	9	9	12	3	1	–	1	1	1	1	1
Sozialpädagogik .....	168	29	139	43	35	33	22	9	5	6	7	3	1	1	3
Körperpflege .....	19	5	14	–	3	6	2	2	3	1	–	1	–	–	1
Fachbereichsübergreifend <sup>2)</sup> .....	39	9	30	–	–	2	4	8	5	7	4	5	1	1	2
Insgesamt .....	2 268	1 211	1 057	416	334	347	320	229	163	130	86	74	39	38	92
öffentliche Schulen .....	2 183	1 187	996	380	318	334	311	225	161	129	85	73	38	37	92
private Schulen .....	85	24	61	36	16	13	9	4	2	1	1	1	1	1	–

1) Alter am 31.12.2002

2) Besonderer Lehrgang für Absolventen der Fachschulen

**8 Gymnasiale Oberstufe in Oberstufenzentren in Berlin am 1. Oktober 2002****a) Schulen, Klassen und Schüler nach Berufsfeldern und Geschlecht**

Berufsfeld der Schulen Bereich	Schulen	Schüler					
		ins- gesamt	männ- lich	weib- lich	darunter Ausländer		
					ins- gesamt	männ- lich	weib- lich
	1	2	3	4	5	6	7
Wirtschaft und Verwaltung .....	6	1 473	698	775	175	81	94
Banken und Versicherungen .....	1	246	119	127	68	27	41
Handel .....	1	266	138	128	20	12	8
Recht .....	1	263	111	152	34	14	20
Bürowirtschaft und Verwaltung .....	1	222	112	110	19	12	7
Verkehr, Wohnungswirtschaft, Steuern .....	1	256	131	125	32	16	16
Wirtschaft und Sozialversicherung .....	1	220	87	133	2	–	2
Metalltechnik .....	3	310	270	40	10	8	2
Informations- und Medizintechnik .....	1	87	79	8	4	4	–
Versorgungstechnik .....	1	187	156	31	6	4	2
Maschinen- und Fertigungstechnik .....	1	36	35	1	–	–	–
Elektrotechnik .....	2	552	495	57	25	18	7
Kommunikations-, Informations- und Medientechnik .....	1	268	234	34	16	12	4
Energietechnik .....	1	284	261	23	9	6	3
Bautechnik .....	1	29	20	9	–	–	–
Chemie, Physik und Biologie .....	1	278	157	121	16	5	11
Ernährung und Hauswirtschaft .....	1	121	47	74	7	3	4
Insgesamt .....	14	2 763	1 687	1 076	233	115	118

Noch: 8 Gymnasiale Oberstufe in Oberstufenzentren in Berlin am 1. Oktober 2002

**b) Schüler nach Berufsfeldern, Geschlecht, Ausbildungsphasen und Jahrgangsstufen**

Berufsfeld der Schulen Bereich	Ins- gesamt	Männ- lich	Weib- lich	Einführungsphase			Kursphase			
				11. Jahrgang			12. Jahrgang		13. Jahrgang	
				Klas- sen	Schüler		Schüler		Schüler	
					ins- gesamt	darunter weiblich	ins- gesamt	darunter weiblich	ins- gesamt	darunter weiblich
	1	2	3	4	5	6	7	8	9	10
Wirtschaft und Verwaltung .....	1 473	698	775	24	622	334	443	240	408	201
Banken und Versicherungen .....	246	119	127	5	131	65	59	34	56	28
Handel .....	266	138	128	4	106	53	83	38	77	37
Recht .....	263	111	152	4	107	59	88	56	68	37
Bürowirtschaft und Verwaltung .....	222	112	110	4	87	49	65	29	70	32
Verkehr, Wohnungswirtschaft, Steuern .....	256	131	125	4	107	54	87	42	62	29
Wirtschaft und Sozialversicherung .....	220	87	133	3	84	54	61	41	75	38
Metalltechnik .....	310	270	40	7	152	17	78	10	80	13
Informations- und Medizintechnik .....	87	79	8	4	87	8	—	—	—	—
Versorgungstechnik .....	187	156	31	2	53	9	66	10	68	12
Maschinen- und Fertigungstechnik .....	36	35	1	1	12	—	12	—	12	1
Elektrotechnik .....	552	495	57	8	209	20	181	23	162	14
Kommunikations-, Informations- und Medientechnik .....	268	234	34	4	114	16	74	9	80	9
Energietechnik .....	284	261	23	4	95	4	107	14	82	5
Bautechnik .....	29	20	9	1	12	2	11	6	6	1
Chemie, Physik und Biologie .....	278	157	121	5	116	47	82	36	80	38
Ernährung und Hauswirtschaft .....	121	47	74	2	40	21	40	28	41	25
Insgesamt	2 763	1 687	1 076	47	1 151	441	835	343	777	292

**c) Schüler nach Berufsfeldern und Alter**

Berufsfeld der Schulen Bereich	Ins- gesamt	Alter in Jahren <sup>1)</sup>						
		16 und jünger	17	18	19	20	21	22 und älter
		2	3	4	5	6	7	8
Wirtschaft und Verwaltung .....	1 473	146	414	386	288	166	54	19
Banken und Versicherungen .....	246	20	70	56	43	35	15	7
Handel .....	266	24	85	76	51	21	7	2
Recht .....	263	23	74	66	46	34	15	5
Bürowirtschaft und Verwaltung .....	222	17	51	57	59	31	4	3
Verkehr, Wohnungswirtschaft, Steuern .....	256	28	72	74	45	26	9	2
Wirtschaft und Sozialversicherung .....	220	34	62	57	44	19	4	—
Metalltechnik .....	310	53	108	84	41	17	5	2
Informations- und Medizintechnik .....	87	36	45	3	2	—	1	—
Versorgungstechnik .....	187	16	51	68	34	15	3	—
Maschinen- und Fertigungstechnik .....	36	1	12	13	5	2	1	2
Elektrotechnik .....	552	89	173	168	86	31	5	—
Kommunikations-, Informations- und Medientechnik .....	268	28	59	85	65	26	5	—
Energietechnik .....	284	61	114	83	21	5	—	—
Bautechnik .....	29	4	9	11	3	2	—	—
Chemie, Physik und Biologie .....	278	35	81	68	51	33	5	5
Ernährung und Hauswirtschaft .....	121	13	26	26	29	20	2	5
Insgesamt	2 763	340	811	743	498	269	71	31

1) Alter am 31.12.2002

Noch: 8 Gymnasiale Oberstufe in Oberstufenzentren in Berlin am 1. Oktober 2002

**d) Schüler nach Berufsfeldern, Ausbildungsphasen und Teilnahme am Fremdsprachenunterricht**

Berufsfeld der Schulen Bereich	Teilnehmer in der Einführungsphase								Teilnehmer in der Kursphase				
	Pflichtunterricht					Fakultativer Unterricht			LK <sup>1)</sup> Bele- gung	Grundkursbelegungen			
	1.Fremd- sprache	2. Fremdsprache											
	Eng- lisch / Rus- sisch	Fran- zösisch	Spa- nisch	Latein	Eng- lisch / Rus- sisch	Fran- zösisch	Spa- nisch	Latein / Rus- sisch	Eng- lisch / Fran- zösisch	Englisch	Fran- zösisch	Latein / Rus- sisch	Spa- nisch
	1	2	3	4	5	6	7	8	9	10	11	12	13
Wirtschaft und Verwaltung .....	618	229	147	–	8	45	39	1	172	582	227	12	203
Banken und Versicherungen .....	131	73	58	–	–	–	–	–	18	62	45	–	57
Handel .....	102	62	–	–	8 <sup>2)</sup>	22	–	1 <sup>3)</sup>	29	103	63	12 <sup>2)</sup>	–
Recht .....	107	5	47	–	–	–	25	–	28	110	–	–	83
Bürowirtschaft und Verwaltung .....	87	42	–	–	–	1	–	–	34	93	49	–	–
Verkehr, Wohnungswirtschaft, Steuern .....	107	16	42	–	–	8	14	–	32	119	19	–	63
Wirtschaft und Sozialversicherung	84	31	–	–	–	14	–	–	31	95	51	–	–
Metalltechnik .....	150	63	29	–	–	–	6	–	35	103	78	–	–
Informations- und Medizintechnik	87	13	29	–	–	–	6	–	–	–	–	–	–
Versorgungstechnik .....	51	42	–	–	–	–	–	–	32	90	70	–	–
Maschinen- und Fertigungstechnik .....	12	8	–	–	–	–	–	–	3	13	8	–	–
Elektrotechnik .....	209	91	40	3	4	5	–	2	82	232	103	–	54
Kommunikations-, Informations- und Medientechnik .....	114 <sup>4)</sup>	47	40	3	4 <sup>5)</sup>	5	–	2 <sup>6)</sup>	47	91	17	–	54
Energietechnik .....	95	44	–	–	–	–	–	–	35	141	86	–	–
Bautechnik .....	12	5	–	–	–	–	–	–	4	13	6	–	–
Chemie, Physik und Biologie .....	116	20	–	47	–	3	–	–	5	130	28	53 <sup>6)</sup>	–
Ernährung und Hauswirtschaft .....	40	29	–	–	–	–	–	–	11 <sup>7)</sup>	52	40	–	–
Insgesamt	1 145	437	216	50	12	53	45	3	309	1 112	482	65	257

1)Leistungskurs - 2) Russisch - 3) Russisch - 4) darunter 1 Schüler im Russischkurs - 5) 3 Schüler im Russischkurs und 1 Schüler im Englischkurs -

6) Latein - 7) darunter 3 Schüler im Französischkurs

**e) Ausländische Schüler nach Berufsfeldern, Geschlecht und Erdteilen**

Berufsfeld der Schulen Bereich	Ins- gesamt	Männ- lich	Weib- lich	Europa		Afrika	Amerika	Asien	Australien	Staatenlos
				ins- gesamt	darunter Türkei					
				1	2					
Wirtschaft und Verwaltung .....	175	81	94	155	67	2	–	16	1	1
Banken und Versicherungen .....	68	27	41	62	35	1	–	4	–	1
Handel .....	20	12	8	18	7	1	–	1	–	–
Recht .....	34	14	20	27	11	–	–	6	1	–
Bürowirtschaft und Verwaltung .....	19	12	7	18	5	–	–	1	–	–
Verkehr, Wohnungswirtschaft, Steuern .....	32	16	16	28	9	–	–	4	–	–
Wirtschaft und Sozialversicherung .....	2	–	2	2	–	–	–	–	–	–
Metalltechnik .....	10	8	2	8	2	–	–	2	–	–
Informations- und Medizintechnik .....	4	4	–	4	2	–	–	–	–	–
Versorgungstechnik .....	6	4	2	4	–	–	–	2	–	–
Elektrotechnik .....	25	18	7	20	5	–	–	4	1	–
Kommunikations-, Informations- und Medientechnik .....	16	12	4	11	1	–	–	4	1	–
Energietechnik .....	9	6	3	9	4	–	–	–	–	–
Chemie, Physik und Biologie .....	16	5	11	13	7	–	–	2	–	1
Ernährung und Hauswirtschaft .....	7	3	4	5	4	1	1	–	–	–
Insgesamt	233	115	118	201	85	3	1	24	2	2

Noch: 8 Gymnasiale Oberstufe in Oberstufenzentren in Berlin am 1. Oktober 2002

**f) Absolventen und Abgänger im Schuljahr 2001/02 nach Berufsfeldern, Geschlecht, Abschlusserfolgen und Ausbildungsphasen**

Berufsfeld der Schulen Bereich	Ins- gesamt	Männ- lich	Weib- lich	Abschlussprüfung (Allgemeine Hochschulreife)				Abgänger ohne Beendigung der			
				bestanden		nicht bestanden		Einführungsphase		Kursphase	
				ins- gesamt	darunter weiblich	ins- gesamt	darunter weiblich	ins- gesamt	darunter weiblich	ins- gesamt	darunter weiblich
				1	2	3	4	5	6	7	8
Wirtschaft und Verwaltung .....	499	237	262	295	148	11	8	157	85	36	21
Banken und Versicherungen .....	109	54	55	42	22	2	1	56	25	9	7
Handel .....	77	39	38	46	23	—	—	26	13	5	2
Recht .....	78	37	41	43	22	1	1	30	16	4	2
Bürowirtschaft und Verwaltung .....	84	36	48	63	33	5	4	12	9	4	2
Verkehr, Wohnungswirtschaft, Steuern .....	84	39	45	55	26	—	—	19	14	10	5
Wirtschaft und Sozialversicherung .....	67	32	35	46	22	3	2	14	8	4	3
Metalltechnik .....	50	43	7	29	2	—	—	18	5	3	—
Versorgungstechnik .....	22	17	5	10	2	—	—	11	3	1	—
Maschinen- und Fertigungstechnik .....	28	26	2	19	—	—	—	7	2	2	—
Elektrotechnik .....	156	141	15	104	5	2	—	36	10	14	—
Kommunikations-, Informations- und Medientechnik .....	85	76	9	51	2	—	—	24	7	10	—
Energietechnik .....	71	65	6	53	3	2	—	12	3	4	—
Bautechnik .....	6	5	1	—	—	—	—	6	1	—	—
Chemie, Physik und Biologie .....	84	38	46	55	26	—	—	24	18	5	2
Ernährung und Hauswirtschaft .....	39	12	27	25	17	—	—	11	8	3	2
Insgesamt	834	476	358	508	198	13	8	252	127	61	25

**g) Abgänger<sup>1)</sup> mit erfolgreichem Abschluss (allgemeine Hochschulreife) im Schuljahr 2001/02 nach Berufsfeldern, Geschlecht und Alter**

Berufsfeld der Schulen Bereich	Ins- gesamt	Männ- lich	Weib- lich	Alter in Jahren <sup>2)</sup>				
				19 und jünger	20	21	22	23 und älter
	1	2	3	4	5	6	7	8
Wirtschaft und Verwaltung .....	295	147	148	74	112	80	21	8
Banken und Versicherungen .....	42	20	22	5	14	14	6	3
Handel .....	46	23	23	13	18	13	1	1
Recht .....	43	21	22	10	14	12	6	1
Bürowirtschaft und Verwaltung .....	63	30	33	17	20	20	4	2
Verkehr, Wohnungswirtschaft, Steuern .....	55	29	26	11	24	16	3	1
Wirtschaft und Sozialversicherung .....	46	24	22	18	22	5	1	—
Metalltechnik .....	29	27	2	7	9	9	2	2
Versorgungstechnik .....	10	8	2	4	4	1	—	1
Maschinen- und Fertigungstechnik .....	19	19	—	3	5	8	2	1
Elektrotechnik .....	104	99	5	56	31	11	6	—
Kommunikations-, Informations- und Medientechnik .....	51	49	2	12	22	11	6	—
Energietechnik .....	53	50	3	44	9	—	—	—
Chemie, Physik und Biologie .....	55	29	26	11	24	14	5	1
Ernährung und Hauswirtschaft .....	25	8	17	9	6	7	3	—
Insgesamt	508	310	198	157	182	121	37	11

1) bereits in Tabelle 8f) enthalten

2) Alter am 31.12.2002

**9 Fachschulen am 1. Oktober 2002****a) Schulen, Klassen und Studierende nach Schultypen, Unterrichtsform, Rechtsverhältnis und Geschlecht**

Schultyp – Unterrichtsform – Rechtsverhältnis	Schulen	Klassen	Studierende					
			ins- gesamt	männ- lich	weib- lich	darunter Ausländer		
						ins- gesamt	männ- lich	weib- lich
	1	2	3	4	5	6	7	8
öffentliche und private staatlich anerkannte Fachschulen einschl. genehmigter Ersatzschulen								
Fachschulen für								
technische Berufe (einschl. Gartenbau) .....	4	83	1 475	1 308	167	57	48	9
darunter								
Staatliche Technikerschule Berlin .....	1	71	1 241	1 118	123	50	42	8
darunter								
Teilzeitform .....	x	47	804	698	106	44	36	8
Wirtschafts- und Verwaltungsberufe <sup>1)</sup> .....	4	28	682	226	456	42	18	24
darunter								
Teilzeitschule .....	2	10	226	99	127	12	7	5
Sozial- und Erziehungsberufe .....	32	183	4 014	812	3 202	319	55	264
darunter								
Teilzeitschulen .....	3	10	183	40	143	27	9	18
Teilzeitform .....	x	33	605	148	457	35	9	26
Dienstleistungsberufe <sup>2)</sup> .....	2	8	92	49	43	7	3	4
Insgesamt .....	42	302	6 263	2 395	3 868	425	124	301
öffentliche Schulen	20	198	4 193	1 921	2 272	246	84	162
private Schulen ....	22	104	2 070	474	1 596	179	40	139

1) einschl. 226 Studierende in zwei berufsbildenden Oberschulen (Oberstufenzentren)

2) einschl. 59 Studierende aus dem Berufsbereich Wirtschafts- und Verwaltungsberufe

**b) Studierende nach Schultypen und Alter**

Schultyp – Rechtsverhältnis	Ins- gesamt	Alter in Jahren <sup>1)</sup>													
		17 und jünger	18	19	20	21	22	23	24	25	26	27	28	29	30 und älter
		1	2	3	4	5	6	7	8	9	10	11	12	13	14
Fachschulen für															
technische Berufe (einschl. Gartenbau)	1 475	1	–	–	5	24	49	60	89	108	130	128	106	73	702
Wirtschafts- und Verwaltungsberufe .....	682	–	–	6	30	65	78	55	76	75	60	39	23	12	163
Sozial- und Erziehungsberufe .....	4 014	127	341	406	294	243	204	173	155	123	121	107	92	66	1 562
Dienstleistungsberufe <sup>2)</sup> .....	92	5	2	1	4	4	6	7	6	7	10	4	1	8	27
Insgesamt .....	6 263	133	343	413	333	336	337	295	326	313	321	278	222	159	2 454
öffentliche Schulen	4 193	101	241	314	253	252	254	224	252	250	245	207	170	112	1 318
private Schulen ....	2 070	32	102	99	80	84	83	71	74	63	76	71	52	47	1 136

1) Alter am 31.12.2002

2) einschl. 59 Studierende aus dem Berufsbereich Wirtschafts- und Verwaltungsberufe

Noch: 9 Fachschulen in Berlin am 1. Oktober 2002

**c) Klassen und Studierende nach Fachrichtungen, Schwerpunkten, Ausbildungszielen, Geschlecht und Schuljahrgängen**

Fachrichtung / Schwerpunkt Ausbildungsziel – Rechtsverhältnis	Klassen	Ins- gesamt	Männ- lich	Weib- lich	Schuljahrgang			
					1.	2.	3.	4.
	1	2	3	4	5	6	7	8
Technische Berufe .....	83	1 475	1 308	167	645	478	182	170
Bautechnik - Hochbau - .....	8	144	124	20	68	56	8	12
Maschinentechnik - Grundstudium - .....	8	189	175	14	132	57	–	–
Maschinentechnik - Konstruktion - .....	7	119	112	7	–	45	39	35
Elektrotechnik - Grundstudium - .....	12	239	231	8	166	73	–	–
Elektrotechnik - Automatisierungstechnik - .....	6	93	91	2	–	35	34	24
Elektrotechnik - DV- und Netzwerktechnik - .....	7	112	110	2	–	39	31	42
Umweltschutztechnik - Grundstudium - .....	4	64	53	11	57	7	–	–
Umweltschutztechnik - Verfahrenstechnik - .....	4	36	26	10	–	8	21	7
Umweltschutztechnik - Wasserver- und Entsorgungstechnik - .....	1	7	7	–	–	7	–	–
Umweltschutztechnik - Labortechnik - .....	1	7	2	5	–	–	–	7
Feinwerktechnik - Heizungs-, Lüftungs-, Klimatechnik - .....	6	122	114	8	43	43	20	16
Informatik - Wirtschaftsinformatik - .....	7	109	73	36	20	33	29	27
Ernährung und Hauswirtschaft - Bäckereitechnik - .....	2	51	34	17	31	20	–	–
Ernährung und Hauswirtschaft - Fleischiereitechnik - .....	2	44	37	7	27	17	–	–
Agrarwirtschaft - Garten- und Landschaftsbau - Techniker - .....	2	26	25	1	18	8	–	–
Agrarwirtschaft - Garten- und Landschaftsbau - .....	2	34	31	3	34	–	–	–
Agrarwirtschaft - Floristik - .....	1	11	2	9	–	11	–	–
Farb- und Lacktechnik .....	3	68	61	7	49	19	–	–
Berufe der Wirtschaft und Verwaltung .....	33	741	267	474	437	275	29	–
Betriebswirt .....	20	458	226	232	302	156	–	–
Wirtschaftskorrespondent .....	9	210	14	196	135	75	–	–
Europäische Finanzwirtschaft .....	4	73	27	46	–	44	29	–
Sozial- und Erziehungsberufe .....	183	4 014	812	3 202	2 133	1 741	140	–
Erzieher .....	93	2 169	393	1 776	1 210	959	–	–
Altenpflege .....	60	1 244	260	984	613	491	140	–
Familienpflege .....	2	33	5	28	24	9	–	–
Heilpädagoge .....	7	117	12	105	34	83	–	–
Heilerziehungspflege .....	21	451	142	309	252	199	–	–
Dienstleistungsberufe .....	3	33	8	25	24	9	–	–
Gastronom .....	1	9	5	4	9	–	–	–
Hauswirtschaftsleiter .....	2	24	3	21	15	9	–	–
Insgesamt .....	302	6 263	2 395	3 868	3 239	2 503	351	170
öffentliche Schulen .....	198	4 193	1 921	2 272	2 124	1 688	211	170
private Schulen .....	104	2 070	474	1 596	1 115	815	140	–

Noch: 9 Fachschulen in Berlin am 1. Oktober 2002

**d) Studierende nach Fachrichtungen, Schwerpunkten, Ausbildungszielen, Geschlecht und schulischer Vorbildung**

Fachrichtung / Schwerpunkt Ausbildungsziel – Rechtsverhältnis	Ins- gesamt	Männ- lich	Weib- lich	Schulische Vorbildung			
				Hoch- schul- reife	Fach- hochschul- reife	Real- schul- abschluss <sup>1)</sup>	Haupt- schul- abschluss <sup>2)</sup>
	1	2	3	4	5	6	7
Technische Berufe .....	1 475	1 308	167	128	82	1 061	204
Bautechnik - Hochbau - .....	144	124	20	15	6	99	24
Maschinentechnik - Grundstudium - .....	189	175	14	6	13	139	31
Maschinentechnik - Konstruktion - .....	119	112	7	11	8	89	11
Elektrotechnik - Grundstudium - .....	239	231	8	15	16	186	22
Elektrotechnik - Automatisierungstechnik - .....	93	91	2	5	3	65	20
Elektrotechnik - DV- und Netzwerktechnik - .....	112	110	2	17	3	87	5
Umweltschutztechnik - Grundstudium - .....	64	53	11	5	4	51	4
Umweltschutztechnik - Verfahrenstechnik - .....	36	26	10	6	3	25	2
Umweltschutztechnik - Wasserver- und Entsorgungstechnik - .....	7	7	–	–	–	7	–
Umweltschutztechnik - Labortechnik - .....	7	2	5	3	1	3	–
Feinwerktechnik - Heizungs-, Lüftungs-, Klimatechnik - .....	122	114	8	4	5	98	15
Informatik - Wirtschaftsinformatik - .....	109	73	36	24	17	63	5
Ernährung und Hauswirtschaft - Bäckereitechnik - .....	51	34	17	1	–	33	17
Ernährung und Hauswirtschaft - Fleischereitechnik - .....	44	37	7	2	1	23	18
Agrarwirtschaft - Garten- und Landschaftsbau - Techniker - .....	26	25	1	1	2	14	9
Agrarwirtschaft - Garten- und Landschaftsbau - .....	34	31	3	7	–	22	5
Agrarwirtschaft - Floristik - .....	11	2	9	2	–	8	1
Farb- und Lacktechnik .....	68	61	7	4	–	49	15
Berufe der Wirtschaft und Verwaltung .....	741	267	474	359	31	336	15
Betriebswirt .....	458	226	232	132	18	293	15
Wirtschaftskorrespondent .....	210	14	196	194	8	8	–
Europäische Finanzwirtschaft .....	73	27	46	33	5	35	–
Sozial- und Erziehungsberufe .....	4 014	812	3 202	462	153	2 878	521
Erzieher .....	2 169	393	1 776	259	102	1 744	64
Altenpflege .....	1 244	260	984	111	33	679	421
Familienpflege .....	33	5	28	2	–	19	12
Heilpädagoge .....	117	12	105	18	4	89	6
Heilerziehungspflege .....	451	142	309	72	14	347	18
Dienstleistungsberufe .....	33	8	25	3	4	26	–
Gastronom .....	9	5	4	–	–	9	–
Hauswirtschaftsleiter .....	24	3	21	3	4	17	–
Insgesamt .....	6 263	2 395	3 868	952	270	4 301	740 <sup>2)</sup>
öffentliche Schulen .....	4 193	1 921	2 272	646	195	2 994	358
private Schulen .....	2 070	474	1 596	306	75	1 307	382

1) einschl. gleichwertiger Abschlüsse

2) darunter 445 Studierende mit erweitertem Hauptschulabschluss



Noch: 9 Fachschulen in Berlin am 1. Oktober 2002

**e) Ausländische Studierende nach Schultypen, Geschlecht und Erdteilen**

Schultyp – Rechtsverhältnis	Ins- gesamt	Männ- lich	Weib- lich	Europa		Afrika	Amerika	Asien	Australien	Staatenlos
				ins- gesamt	darunter Türkei					
	1	2	3	4	5	6	7	8	9	10
Fachschulen für										
technische Berufe (einschl. Gartenbau) .....	57	48	9	45	26	4	3	4	1	–
Wirtschafts- und Verwaltungsberufe .....	42	18	24	37	15	1	2	2	–	–
Sozial- und Erziehungsberufe .....	319	55	264	260	96	22	16	17	1	3
Dienstleistungsberufe <sup>1)</sup> .....	7	3	4	6	6	–	–	1	–	–
Insgesamt .....	425	124	301	348	143	27	21	24	2	3
öffentliche Schulen .....	246	84	162	204	103	13	10	16	1	2
private Schulen ....	179	40	139	144	40	14	11	8	1	1

1) einschließlich fünf Ausländer aus den Berufsbereich Wirtschafts- und Verwaltungsberufe

**f) Absolventen und Abgänger im Schuljahr 2001/02 nach Fachrichtungen, Schwerpunkten, Ausbildungszielen, Geschlecht und Prüfungserfolg<sup>1)</sup>**

Fachrichtung / Schwerpunkt Ausbildungsziel – Rechtsverhältnis	Ins- gesamt	Männ- lich	Weib- lich	Abschlussprüfung		Abgänger ohne Prüfung <sup>2)</sup>
				bestanden	nicht bestanden	
	1	2	3	4	5	6
Technische Berufe .....	561	492	69	362	3	196
Bautechnik - Grundstudium - .....	–	–	–	–	–	–
Bautechnik - Hochbau - .....	67	54	13	43	–	24
Bautechnik - Tiefbau - .....	10	7	3	10	–	–
Maschinentechnik - Grundstudium - .....	33	30	3	–	–	33
Maschinentechnik - Konstruktion - .....	60	52	8	55	2	3
Elektrotechnik - Grundstudium - .....	53	53	–	–	–	53
Elektrotechnik - Automatisierungstechnik - .....	46	45	1	43	1	2
Elektrotechnik - DV- und Netzwerktechnik - .....	64	63	1	60	–	4
Umweltschutztechnik - Grundstudium - .....	23	19	4	–	–	23
Umweltschutztechnik - Verfahrenstechnik - .....	38	26	12	35	–	3
Umweltschutztechnik - Wasserver- und Entsorgungstechnik - .....	7	7	–	7	–	–
Feinwerktechnik - Heizungs-, Lüftungs-, Klimatechnik - .....	50	47	3	35	–	15
Informatik - Wirtschaftsinformatik - .....	26	18	8	9	–	17
Ernährung und Hauswirtschaft - Bäckereitechnik - .....	9	7	2	5	–	4
Ernährung und Hauswirtschaft - Fleischereitechnik - .....	10	9	1	6	–	4
Agrarwirtschaft - Garten- und Landschaftsbau - .....	46	39	7	44	–	2
Farb- und Lacktechnik .....	19	16	3	10	–	9
Berufe der Wirtschaft und Verwaltung .....	223	52	171	196	1	26
Betriebswirt .....	111	46	65	104	–	7
Wirtschaftskorrespondent .....	112	6	106	92	1	19
Sozial- und Erziehungsberufe .....	1 716	326	1 390	1 397	33	286
Erzieher .....	913	157	756	725	27	161
Altenpflege .....	499	104	395	388	5	106
Familienpflege .....	22	12	10	9	–	13
Heilpädagoge .....	70	5	65	67	–	3
Heilerziehungspflege .....	212	48	164	208	1	3
Dienstleistungsberufe .....	21	7	14	15	–	6
Gastronom .....	15	7	8	10	–	5
Hauswirtschaftsleiter .....	6	–	6	5	–	1
Insgesamt .....	2 521	877	1 644	1 970	37	514
öffentliche Schulen .....	1 683	701	982	1 304	31	348
private Schulen ....	838	176	662	666	6	166

1) 329 Absolventen und Abgänger (147 männlich, 182 weiblich) erwarben nach dem Besuch zusätzlicher allgemeinbildender Kurse gem. § 46 SchulG einen Realschulabschluss

2) einschl. Studierende, die die Schule vorzeitig verlassen haben

**10 Ausbildungsstätten des Gesundheitswesens in Berlin am 1. November 2002****a) Schulen, Klassen und Lehrgangsteilnehmer nach Berufen, Rechtsverhältnis und Geschlecht**

Beruf – Rechtsverhältnis	Schulen/ Lehr- anstalten	Klassen	Lehrgangsteilnehmer					
			ins- gesamt	männ- lich	weib- lich	darunter Ausländer		
						ins- gesamt	männ- lich	weib- lich
	1	2	3	4	5	6	7	8
<b>Pflegeberufe</b>								
Krankenschwester, -pfleger .....	21	139	2 755	509	2 246	106	13	93
Kinderkrankenschwester, -pfleger .....	5	11	185	8	177	9	–	9
Krankenpflegehelfer .....	2	1	23	8	15	–	–	–
Hebamme .....	2	4	80	–	80	5	–	5
<b>Zusammen</b>	<b>30</b>	<b>155</b>	<b>3 043</b>	<b>525</b>	<b>2 518</b>	<b>120</b>	<b>13</b>	<b>107</b>
<b>Medizinisch-technische / therapeutische und sonstige Berufe</b>								
Ergotherapeut .....	4	14	231	29	202	1	–	1
Diätassistent .....	2	5	78	3	75	1	–	1
Kardiotechniker .....	1	2	35	25	10	2	1	1
Logopäde .....	3	8	151	13	138	2	–	2
Masseur und medizinischer Bademeister .....	1	4	93	26	67	1	1	–
Medizinisch-technischer Assistent für Funktionsdiagnostik .....	1	3	42	2	40	1	1	–
Medizinisch-technischer Laboratoriumsassistent .....	2	17	245	32	213	20	7	13
Medizinisch-technischer Radiologieassistent .....	2	13	158	45	113	14	7	7
Medizinischer Sektions- und Präparationsassistent .....	1	1	28	9	19	1	–	1
Physiotherapeut bzw. Krankengymnast .....	7	58	1 265	358	907	56	24	32
Rettungsassistent .....	2	5	96	79	17	1	–	1
Pharmazeutisch-technischer Assistent .....	2	12	296	22	274	26	1	25
Operationstechnischer Assistent .....	3	3	48	13	35	1	1	–
<b>Zusammen</b>	<b>31</b>	<b>145</b>	<b>2 766</b>	<b>656</b>	<b>2 110</b>	<b>127</b>	<b>43</b>	<b>84</b>
<b>Insgesamt</b> .....	<b>61</b>	<b>300</b>	<b>5 809</b>	<b>1 181</b>	<b>4 628</b>	<b>247</b>	<b>56</b>	<b>191</b>
öffentliche Schulen	23	112	1 948	372	1 576	82	17	65
private Schulen	38	188	3 861	809	3 052	165	39	126

**b) Lehrgangsteilnehmer nach Berufen, Geschlecht und Schuljahrgängen**

Beruf – Rechtsverhältnis	Ins- gesamt	Männ- lich	Weib- lich	Schuljahrgang		
				1.	2.	3.
	1	2	3	4	5	6
<b>Pflegeberufe</b>						
Krankenschwester, -pfleger .....	2 755	509	2 246	882	885	988
Kinderkrankenschwester, -pfleger .....	185	8	177	82	50	53
Krankenpflegehelfer .....	23	8	15	23	–	–
Hebamme .....	80	–	80	18	40	22
<b>Zusammen</b>	<b>3 043</b>	<b>525</b>	<b>2 518</b>	<b>1 005</b>	<b>975</b>	<b>1 063</b>
<b>Medizinisch-technische / therapeutische und sonstige Berufe</b>						
Ergotherapeut .....	231	29	202	95	62	74
Diätassistent .....	78	3	75	35	15	28
Kardiotechniker .....	35	25	10	20	15	–
Logopäde .....	151	13	138	60	54	37
Masseur und medizinischer Bademeister .....	93	26	67	52	41	–
Medizinisch-technischer Assistent für Funktionsdiagnostik .....	42	2	40	15	15	12
Medizinisch-technischer Laboratoriumsassistent .....	245	32	213	110	69	66
Medizinisch-technischer Radiologieassistent .....	158	45	113	73	43	42
Medizinischer Sektions- und Präparationsassistent .....	28	9	19	28	–	–
Physiotherapeut bzw. Krankengymnast .....	1 265	358	907	500	417	348
Rettungsassistent .....	96	79	17	62	34	–
Pharmazeutisch-technischer Assistent .....	296	22	274	146	150	–
Operationstechnischer Assistent .....	48	13	35	36	–	12
<b>Zusammen</b>	<b>2 766</b>	<b>656</b>	<b>2 110</b>	<b>1 232</b>	<b>915</b>	<b>619</b>
<b>Insgesamt</b> .....	<b>5 809</b>	<b>1 181</b>	<b>4 628</b>	<b>2 237</b>	<b>1 890</b>	<b>1 682</b>
öffentliche Schulen	1 948	372	1 576	717	587	644
private Schulen	3 861	809	3 052	1 520	1 303	1 038

Noch: 10 Ausbildungsstätten des Gesundheitswesens in Berlin am 1. November 2002

**c) Lehrgangsteilnehmer nach Berufen und Alter**

Beruf – Rechtsverhältnis	Ins- gesamt	Alter in Jahren <sup>1)</sup>														
		17 und jünger	18	19	20	21	22	23	24	25	26	27	28	29	30	31 und älter
	1	2	3	4	5	6	7	8	9	10	11	12	13	14	15	16
<b>Pflegeberufe</b>																
Krankenschwester, -pfleger .....	2 755	146	291	448	453	426	307	197	124	81	51	45	27	22	23	114
Kinderkrankenschwester, -pfleger .....	185	10	19	31	36	33	28	11	6	2	4	1	–	2	1	1
Krankenpflegehelfer .....	23	–	–	1	2	1	–	–	–	–	–	–	–	–	–	19
Hebamme .....	80	–	–	–	1	14	8	15	5	10	4	3	6	5	3	6
<b>Zusammen</b>	<b>3 043</b>	<b>156</b>	<b>310</b>	<b>480</b>	<b>492</b>	<b>474</b>	<b>343</b>	<b>223</b>	<b>135</b>	<b>93</b>	<b>59</b>	<b>49</b>	<b>33</b>	<b>29</b>	<b>27</b>	<b>140</b>
<b>Medizinisch-technische / therapeu- tische und sonstige Berufe</b>																
Ergotherapeut .....	231	–	–	8	16	25	37	36	17	11	6	4	3	3	3	62
Diätassistent .....	78	4	5	9	15	16	17	5	3	–	2	–	2	–	–	–
Kardiotechniker .....	35	–	–	–	–	–	–	2	–	1	3	1	4	1	1	22
Logopäde .....	151	–	–	–	2	8	9	10	5	9	2	8	6	7	4	81
Masseur und medizinischer Bademeister .....	93	15	10	8	12	15	8	10	4	4	–	–	–	–	–	7
Medizinisch-technischer Assistent für Funktionsdiagnostik .....	42	2	2	5	9	15	3	2	2	–	–	1	–	1	–	–
Medizinisch-technischer Laboratoriumsassistent .....	245	32	15	22	33	40	36	20	13	6	8	4	1	3	1	11
Medizinisch-technischer Radiologieassistent .....	158	20	17	15	20	25	23	12	5	6	2	–	2	3	–	8
Medizinischer Sektions- und Präparationsassistent .....	28	–	1	2	3	3	1	–	5	3	1	–	–	–	1	8
Physiotherapeut bzw. Krankengymnast .....	1 265	59	88	103	116	113	116	76	60	51	35	40	32	39	32	305
Rettungsassistent .....	96	–	1	1	4	8	7	4	5	5	7	3	–	11	–	40
Pharmazeutisch-technischer Assistent .....	296	33	24	23	33	33	23	18	12	10	8	3	7	6	4	59
Operationstechnischer Assistent .....	48	3	2	5	9	12	3	2	3	1	1	1	1	1	–	4
<b>Zusammen</b>	<b>2 766</b>	<b>168</b>	<b>165</b>	<b>201</b>	<b>272</b>	<b>313</b>	<b>283</b>	<b>197</b>	<b>134</b>	<b>107</b>	<b>75</b>	<b>65</b>	<b>58</b>	<b>75</b>	<b>46</b>	<b>607</b>
<b>Insgesamt .....</b>	<b>5 809</b>	<b>324</b>	<b>475</b>	<b>681</b>	<b>764</b>	<b>787</b>	<b>626</b>	<b>420</b>	<b>269</b>	<b>200</b>	<b>134</b>	<b>114</b>	<b>91</b>	<b>104</b>	<b>73</b>	<b>747</b>
öffentliche Schulen .....	1 948	103	137	250	279	306	217	153	102	67	47	35	21	35	22	174
private Schulen .....	3 861	221	338	431	485	481	409	267	167	133	87	79	70	69	51	573

1) Alter am 31.12.2002

Noch: 10 Ausbildungsstätten des Gesundheitswesens in Berlin am 1. November 2002

**d) Lehrgangsteilnehmer nach Berufen und schulischer Vorbildung**

Beruf – Rechtsverhältnis	Ins- gesamt	Schulische Vorbildung					
		Hochschul- reife	Fachhoch- schulreife	Realschul- abschluss <sup>1)</sup>	erweiterter Hauptschul- abschluss <sup>1)</sup>	Hauptschul- abschluss <sup>1)</sup>	ohne Abschluss
	1	2	3	4	5	6	7
<b>Pflegeberufe</b>							
Krankenschwester, -pfleger .....	2 755	900	167	1 660	15	13	–
Kinderkrankenschwester, -pfleger .....	185	77	20	88	–	–	–
Krankenpflegehelfer .....	23	1	–	9	2	11	–
Hebamme .....	80	71	1	8	–	–	–
<b>Zusammen</b>	<b>3 043</b>	<b>1 049</b>	<b>188</b>	<b>1 765</b>	<b>17</b>	<b>24</b>	<b>–</b>
<b>Medizinisch-technische / therapeutische und sonstige Berufe</b>							
Ergotherapeut .....	231	137	23	67	2	2	–
Diätassistent .....	78	46	4	28	–	–	–
Kardiotechniker .....	35	11	2	22	–	–	–
Logopäde .....	151	105	10	34	1	1	–
Masseur und medizinischer Bademeister .....	93	20	21	40	11	1	–
Medizinisch-technischer Assistent für Funktionsdiagnostik .....	42	35	–	7	–	–	–
Medizinisch-technischer Laboratoriumsassistent .....	245	131	3	105	6	–	–
Medizinisch-technischer Radiologieassistent .....	158	69	5	82	2	–	–
Medizinischer Sektions- und Präparationsassistent .....	28	7	2	13	2	4	–
Physiotherapeut bzw. Krankengymnast .....	1 265	456	115	667	27	–	–
Rettungsassistent .....	96	5	–	84	5	2	–
Pharmazeutisch-technischer Assistent .....	296	92	11	193	–	–	–
Operationstechnischer Assistent .....	48	26	2	19	–	1	–
<b>Zusammen</b>	<b>2 766</b>	<b>1 140</b>	<b>198</b>	<b>1 361</b>	<b>56</b>	<b>11</b>	<b>–</b>
<b>Insgesamt</b> .....	<b>5 809</b>	<b>2 189</b>	<b>386</b>	<b>3 126</b>	<b>73</b>	<b>35</b>	<b>–</b>
öffentliche Schulen	1 948	780	104	1 032	8	24	–
private Schulen	3 861	1 409	282	2 094	65	11	–

1) einschl. gleichwertiger Abschlüsse

**e) Ausländische Lehrgangsteilnehmer nach Berufen, Geschlecht und Erdteilen**

Beruf – Rechtsverhältnis	Ins- gesamt	Männ- lich	Weib- lich	Europa		Afrika	Amerika	Asien	Staaten- los, ohne Angabe
				ins- gesamt	darunter Türkei				
	1	2	3	4	5	6	7	8	9
<b>Pflegeberufe</b>									
Krankenschwester, -pfleger .....	106	13	93	70	15	17	7	11	1
Kinderkrankenschwester, -pfleger .....	9	–	9	8	5	–	–	1	–
Hebamme .....	5	–	5	4	–	–	–	1	–
<b>Zusammen</b>	<b>120</b>	<b>13</b>	<b>107</b>	<b>82</b>	<b>20</b>	<b>17</b>	<b>7</b>	<b>13</b>	<b>1</b>
<b>Medizinisch-technische / therapeutische und sonstige Berufe</b>									
Ergotherapeut .....	1	–	1	1	–	–	–	–	–
Diätassistent .....	1	–	1	1	1	–	–	–	–
Kardiotechniker .....	2	1	1	2	–	–	–	–	–
Logopäde .....	2	–	2	2	1	–	–	–	–
Masseur und medizinischer Bademeister .....	1	1	–	1	–	–	–	–	–
Medizinisch-technischer Assistent für Funktionsdiagnostik .....	1	1	–	1	1	–	–	–	–
Medizinisch-technischer Laboratoriumsassistent .....	20	7	13	10	4	5	–	5	–
Medizinisch-technischer Radiologieassistent .....	14	7	7	10	4	1	–	3	–
Medizinischer Sektions- und Präparationsassistent .....	1	–	1	1	–	–	–	–	–
Physiotherapeut bzw. Krankengymnast .....	56	24	32	40	4	1	8	6	1
Rettungsassistent .....	1	–	1	1	–	–	–	–	–
Pharmazeutisch-technischer Assistent .....	26	1	25	17	9	–	–	9	–
Operationstechnischer Assistent .....	1	1	–	1	–	–	–	–	–
<b>Zusammen</b>	<b>127</b>	<b>43</b>	<b>84</b>	<b>88</b>	<b>24</b>	<b>7</b>	<b>8</b>	<b>23</b>	<b>1</b>
<b>Insgesamt</b> .....	<b>247</b>	<b>56</b>	<b>191</b>	<b>170</b>	<b>44</b>	<b>24</b>	<b>15</b>	<b>36</b>	<b>2</b>
öffentliche Schulen	82	17	65	57	19	12	3	10	–
private Schulen	165	39	126	113	25	12	12	26	2

Noch: 10 Ausbildungsstätten des Gesundheitswesens in Berlin am 1. November 2002

**f) Abgänger im Schuljahr 2001/02<sup>1)</sup> nach Berufen, Geschlecht und Prüfungserfolg**

Beruf – Rechtsverhältnis	Ins- gesamt	Männ- lich	Weib- lich	Abschlussprüfung				Abgänger ohne Prüfung <sup>2)</sup>	
				bestanden		nicht bestanden		ins- gesamt	darunter Ausländer
				ins- gesamt	darunter Ausländer	ins- gesamt	darunter Ausländer		
	1	2	3	4	5	6	7	8	9
<b>Pflegeberufe</b>									
Krankenschwester, -pfleger .....	1 253	221	1 032	1 098	40	31	2	124	7
Kinderkrankenschwester, -pfleger .....	96	4	92	73	1	1	–	22	1
Hebamme .....	16	–	16	16	1	–	–	–	–
<b>Zusammen</b>	<b>1 365</b>	<b>225</b>	<b>1 140</b>	<b>1 187</b>	<b>42</b>	<b>32</b>	<b>2</b>	<b>146</b>	<b>8</b>
<b>Medizinisch-technische / therapeutische und sonstige Berufe</b>									
Ergotherapeut .....	75	10	65	75	–	–	–	–	–
Diätassistent .....	19	3	16	14	–	–	–	5	–
Gesundheitsaufseher .....	–	–	–	–	–	–	–	–	–
Kardiotechniker .....	10	6	4	10	–	–	–	–	–
Logopäde .....	38	3	35	38	–	–	–	–	–
Masseur und medizinischer Bademeister .....	56	9	47	43	1	–	–	13	–
Medizinisch-technischer Assistent für Funktionsdiagnostik .....	13	–	13	12	–	–	–	1	–
Medizinisch-technischer Laboratoriums- assistent .....	100	8	92	62	2	3	–	35	7
Medizinisch-technischer Radiologieassistent .....	64	11	53	49	3	–	–	15	1
Medizinischer Sektions- und Präparationsassistent .....	26	9	17	24	–	1	–	1	1
Physiotherapeut bzw. Krankengymnast .....	508	131	377	435	22	14	–	59	8
Rettungsassistent .....	51	40	11	10	–	41	–	–	–
Pharmazeutisch-technischer Assistent .....	49	1	48	43	3	1	–	5	2
<b>Zusammen</b>	<b>1 009</b>	<b>231</b>	<b>778</b>	<b>815</b>	<b>31</b>	<b>60</b>	<b>–</b>	<b>134</b>	<b>19</b>
Krankenpflegevorschüler .....	20	2	18	20 <sup>3)</sup>	1	–	–	–	–
<b>Insgesamt .....</b>	<b>2 394</b>	<b>458</b>	<b>1 936</b>	<b>2 022</b>	<b>74</b>	<b>92</b>	<b>2</b>	<b>280</b>	<b>27</b>
öffentliche Schulen .....	862	176	686	737	32	58	1	67	8
private Schulen .....	1 532	282	1 250	1 285	42	34	1	213	19

1) vom 2. November 2001 bis 1. November 2002

2) einschl. Teilnehmer, die die Schule vorzeitig verlassen haben

3) Abschluss- bzw. Teilnahmebescheinigung

## Datenangebot aus dem Sachgebiet

### Datenangebot

Die in diesem Bericht enthaltenen Tabellen geben die gängigsten Kombinationen der aufgelisteten Merkmale wieder. Für den Informationsbedarf, der damit nicht abgedeckt werden kann, werden **Sonderauswertungen** erstellt.

Die Merkmale und deren Gliederung sind auf Seite 7 dieses Berichtes dargestellt.

### Lieferung

Bestellte Tabellen oder Daten werden kurzfristig entweder als Ausdruck oder als Excel-Datei (Version 4 bis 97) erstellt. Die Lieferung der Ergebnisse erfolgt dann entweder über **E-Mail** oder **Fax** (bis maximal 10 Seiten) bzw. als **Ausdruck**, **Diskette** oder **CD-ROM** durch die Post. Selbstabholer können die Ergebnisse direkt beim Statistischen Landesamt abholen.

### Kosten

Die Leistungen sind nach den geltenden Kostenrichtlinien des Statistischen Landesamtes grundsätzlich kostenpflichtig. Ausgenommen davon sind unmittelbare Berliner Landesbehörden (z.B. Senatsverwaltungen und Bezirksamter), Mitglieder des Abgeordnetenhauses, Berliner Mitglieder des Bundestages und des Europäischen Parlaments, Journalisten sowie Dienststellen, Behörden und Ämter, mit denen ein Schriftenaustausch besteht. Die Kosten für Standardtabellen sind in dem entsprechenden Abschnitt angegeben. Kosten für andere Auswertungen werden nach Aufwand berechnet. Die Zahlung erfolgt auf Rechnung, die Zahlungsfrist beträgt vier Wochen.

### Information und Beratung

Nähere Auskünfte zu Information und Beratung finden Sie auf Seite 2.

### Weitere Veröffentlichungen zum Thema

#### Schule, Berufsbildung und Ausbildungsförderung

- Allgemein bildende Schulen in Berlin -Schulen, Klassen und Schüler-jährlich, 34 Seiten  
6,00 EUR  
Bestell-Nr.: 140.1/140.8
- Allgemein bildende Schulen in Berlin -Schülerbewegung-jährlich, 26 Seiten  
4,00 EUR  
Bestell-Nr.: 140.1a.
- Auszubildende und Prüfungen in Berlin jährlich, 31 Seiten  
6,00 EUR  
Bestell-Nr.: 140.3
- Schulpraktische Seminare in Berlin jährlich, 17 Seiten  
4,00 EUR  
Bestell-Nr.: 140.4
- Ausbildungsförderung in Berlin jährlich, 22 Seiten  
4,00 EUR  
Bestell-Nr.: 140.5
- Volkshochschulen und Musikschulen in Berlin (bis Berichtsjahr 2000) jährlich, 22 Seiten  
4,00 EUR  
Bestell-Nr.: 140.6
- Lehrgänge des Zweiten Bildungsweges in Berlin jährlich, 22 Seiten  
4,00 EUR  
Bestell-Nr.: 140.7

#### Hinweis:

Der bisherige Statistische Bericht B V 8 "Vorschulerziehung in Berlin" ist (bis auf Bezirksdaten) ab Schuljahr 1996/97 in den Bericht B I 1 "Allgemein bildende Schulen in Berlin - Schulen, Klassen und Schüler" integriert.

## Allgemeines Informationsangebot

### Datenmaterial auf Papier, Diskette oder im Internet zu folgenden Themen:

- Gebiet (regionales Bezugssystem)
- Bevölkerung und Bevölkerungsbewegung (Geburten, Sterbefälle, Zu- und Fortzüge)
- Mikrozensus (Haushalte, Familien, Sozialstruktur)
- Gesundheitswesen
- Wahlen (Ergebnisse)
- Schule, Berufsbildung, Ausbildungsförderung
- Kultur, Freizeit, Sport
- Hochschulen (Fach- und Hochschulen, Universitäten, Studenten)
- Rechtspflege
- Öffentliche Sozialleistungen (Jugendhilfe, Sozialhilfe, Wohngeld)
- Polizeiliche Kriminalitätsstatistik, Verkehr
- Verarbeitendes Gewerbe
- Bautätigkeit und Wohnungen
- Handel, Gastgewerbe
- Verdienste, Handwerk
- Landwirtschaft, Umwelt, Energie- und Wasserversorgung
- Volkswirtschaftliche Gesamtrechnungen
- Öffentliche Finanzen, Personal im Öffentlichen Dienst
- Preise, laufende Wirtschaftsrechnungen
- Steuern
- Unternehmen und Arbeitsstätten, Unternehmensregister

### Veröffentlichungen

#### Statistisches Jahrbuch

Kompendium zu Berlin in Jahresdaten aus allen Bereichen der amtlichen Statistik

#### Monatschrift

Beiträge zu Methodik und Ergebnissen statistischer Erhebungen

#### Statistische Berichte

Tabellen und Kurzerläuterungen zu Ergebnissen der verschiedenen Sachgebiete der amtlichen Statistik

#### Faltblätter

Informationen kurz und knapp zum Tourismus, zur Umwelt, zu Bildung und Kultur, zum Mikrozensus

#### Verzeichnis

##### der Veröffentlichungen

Überblick über alle vom Statistischen Landesamt Berlin herausgegebenen Veröffentlichungen auf Papier, Diskette und CD.

# Bestellung

Statistisches Landesamt Berlin

- ZI 11 -

10306 Berlin

Firma bzw. Name, Vorname

Ansprechpartner/in

Straße, Hausnummer

Postleitzahl, Ort

Telefon einschl. Vorwahl

Telefax einschl. Vorwahl

E-Mail

Anzahl	Bestell-Nr.	Bezeichnung	Zeitraum	Einzelpreis

## Bestellmöglichkeiten:

An obenstehende Adresse  
Telefon: 030 - 9021 3434  
Fax: 030 - 9021 3655  
E-Mail: [info@statistik-berlin.de](mailto:info@statistik-berlin.de)

## Liefermöglichkeiten:

- ☐ Postversand und Rechnung (zzgl. Versandkostenpauschale)  
☐ Fax (max. 10 Seiten)  
☐ E-Mail (max. 2 MB)

Datum

Unterschrift

## Liefer- und Zahlungsbedingungen für Produkte und Leistungen des Statistischen Landesamtes Berlin

Stand: 1. Januar 2002

### Allgemeines

Allgemeine Geschäftsbedingungen des Bestellers sind ausgeschlossen. Die Lieferungen des Statistischen Landesamtes Berlin unterliegen nicht der Umsatz-(Mehrwert-)steuerpflicht. Aufträge für Sonderauswertungen werden nur angenommen, wenn sie ohne Zurückstellen gesetzlicher Aufgaben zu erledigen sind. Sonderauswertungen und Aufträge mit einem Wert von mehr als 25,00 EUR werden erst bearbeitet, wenn der Besteller den Auftrag schriftlich erteilt. Das Statistische Landesamt Berlin haftet nicht für Schäden, die aus der Verwendung der Produkte entstehen, außer für solche Schäden, die auf einer grob fahrlässigen Vertragsverletzung beruhen. Erfüllungsort ist Berlin. Gerichtsstand ist – je nach Zuständigkeit – das Amtsgericht Lichtenberg bzw. das Landgericht Berlin.

### Abonnements

Regelmäßig erscheinende Veröffentlichungen können im Abonnement bezogen werden. Die Kündigung von Abonnements ist zum 30.6. oder 31.12. eines jeden Jahres mit einer Frist von sechs Wochen möglich und bedarf der Schriftform.

Es gelten die jeweils aktuellen Preise, auch wenn sie während der Vertragslaufzeit geändert werden.

### Lieferung / Versandkosten

Die Lieferung erfolgt auf Rechnung und Gefahr des Bestellers. Richtig erfolgte Lieferungen werden nicht umgetauscht oder zurückgenommen. Beanstandungen wegen unrichtiger oder unvollständiger Sendung müssen innerhalb von 14 Tagen nach Empfang der Lieferung geltend gemacht werden.

Bei entgeltpflichtigen Produkten trägt der Besteller auch die Versandkosten (mindestens 1,50 EUR).

### Rechnungen / Mahnungen

Der Rechnungsbetrag ist innerhalb von 4 Wochen ohne jeglichen Abzug auf eines der in der Rechnung angegebenen Konten – unter Angabe des Buchungs- und Kassenzzeichens – zu überweisen. Rechnungen für Abonnements werden jeweils zum Quartalsende ausgestellt. Die Lieferung bleibt bis zur vollständigen Bezahlung Eigentum des Landes Berlin.

Für den Fall des Verzugs entsteht dem Statistischen Landesamt Berlin ein Anspruch auf Zahlung von Verzugszinsen von 5 v.H. über dem jeweils geltenden Basiszinssatz der Deutschen Bundesbank sowie Ersatz des sonst nachweisbaren Verzugschadens. Für jede Mahnung, die nach Eintritt des Verzugs ergeht, sind dem Statistischen Landesamt Berlin Bearbeitungs-, Porto- und Vordruckkosten pauschal in Höhe von 7,50 EUR zu ersetzen.

### Weitergabe der Daten

Die Urheberrechte an den Produkten und Leistungen liegen beim Land Berlin, vertreten durch den Direktor des Statistischen Landesamtes Berlin. Eine Vervielfältigung und Veröffentlichung, auch auszugsweise, ist nur mit der Quellenangabe "Statistisches Landesamt Berlin" gestattet. Eine Weitergabe der übermittelten Daten auf maschinenlesbaren Datenträgern oder in elektronischen Netzen bedarf der vorherigen schriftlichen Genehmigung durch das Statistische Landesamt Berlin; die elektronische Form genügt nicht.