

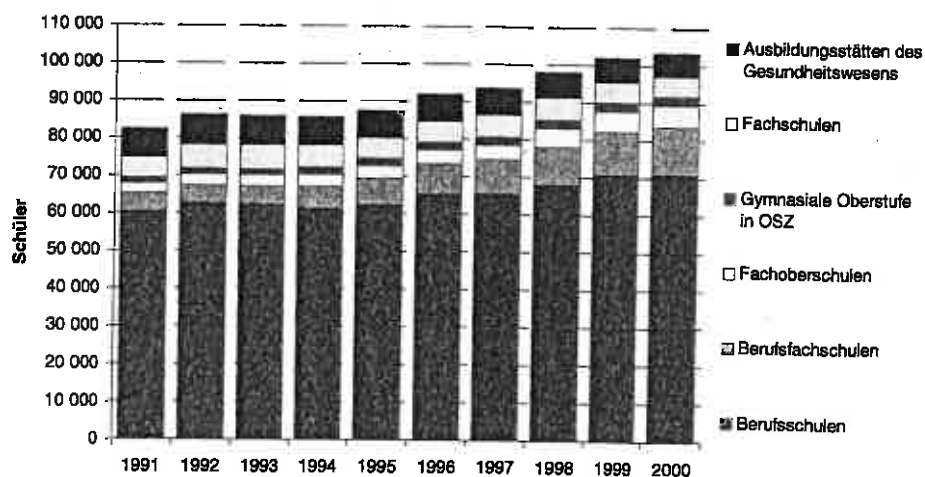
# Statistischer Bericht

B II 1 - j 2000

## Berufliche Schulen in Berlin Schuljahr 2000/2001

Schulen  
Klassen  
Schüler / Studierende  
Absolventen / Abgänger

Schüler der beruflichen Schulen in Berlin 1991 bis 2000



## Information und Beratung

### Wir über uns

Der Auftrag des Statistischen Landesamtes Berlin ist im Berliner Landesstatistikgesetz vom 9. Dezember 1992 definiert. Das Amt hat entsprechend den Grundsätzen der Neutralität, Objektivität und wissenschaftlichen Unabhängigkeit Daten unter Verwendung neuester wissenschaftlicher Erkenntnisse, sachgerechter Methoden und Informationstechniken zu sammeln und für die Darstellung politischer, gesellschaftlicher, wirtschaftlicher und ökologischer Zusammenhänge aufzuschlüsseln.

### So erreichen Sie uns

Das **Statistische Landesamt Berlin** befindet sich im „Bildungs- und Verwaltungszentrum Friedrichsfelde“ im Bezirk Lichtenberg (Nähe Tierpark Friedrichsfelde).  
**Statistisches Landesamt Berlin  
Alt-Friedrichsfelde 60  
10315 Berlin**

#### Verkehrsverbindungen:

**U-Bahn**, Linie U 5 bis Bahnhof „Friedrichsfelde“ (Anschluss Bus 108 bis Haltestelle „Bildungs- und Verwaltungszentrum“),

**S-Bahn**, Linien S 5, S 7, S 75 bis Bahnhof „Friedrichsfelde-Ost“ (Anschluss Bus 392 bis Haltestelle „Bildungs- und Verwaltungszentrum“),

**Straßenbahn**, Linien 26, 27, 28 bis Haltestelle „Tierpark Berlin“,

**Bus**, Linien 108, 392 bis Haltestelle „Bildungs- und Verwaltungszentrum“ oder Linien 194, 291 bis Haltestelle „Am Tierpark / Alfred-Kowalke-Straße“.

### Veröffentlichungen

Sie können alle Publikationen des Statistischen Landesamtes in unserer **Bibliothek** einsehen.

#### Öffnungszeiten:

montags bis mittwochs

von 9 bis 15 Uhr,

donnerstags

von 9 bis 17 Uhr

und freitags

von 9 bis 14 Uhr.

**Telefon:** (030) 9021 3540.

Hier stehen darüber hinaus auch die Veröffentlichungen der anderen Statistischen Ämter der Länder und des Bundes zur Verfügung, ebenso internationale Publikationen, insbesondere Standardwerke zur statistischen Methodenlehre und zu Wirtschafts- und Sozialwissenschaften. Ein aktuelles Verzeichnis unserer Veröffentlichungen ist bei der **Zentralen Information und Beratung** zu erhalten.

Im Internet ist das Statistische Landesamt Berlin darüber hinaus mit Eckdaten für Berlin und Online-Datenbanken vertreten:

**www.statistik-berlin.de**

### Informationen

#### zu dieser Veröffentlichung

#### Fachbereich Bildung:

Telefon: (030) 9021 3388/3386

Telefax: (030) 9021 3272

E-Mail Internet:

bildung@statistik-berlin.de

#### Auskunftsstelle:

Zentrale Information und Beratung

(ZI), Haus 3, Erdgeschoss

Zimmer 3.005,

Telefon: (030) 9021 3434

Telefax: (030) 9021 3655

E-Mail: info@statistik-berlin.de

### Zeichenerklärung

- nichts vorhanden
- () Aussagewert eingeschränkt
- . Zahlenwert unbekannt oder geheimgehalten
- x Tabellenfach gesperrt, weil Aussage nicht sinnvoll
- / Zahlenwert nicht sicher genug
- 0 weniger als die Hälfte von 1 in der letzten besetzten Stelle, jedoch mehr als nichts
- p vorläufige Zahl
- ... Angabe fällt später an
- r berichtigte Zahl
- s geschätzte Zahl

Information und Beratung	2
Erläuterungen	5
Allgemeine Hinweise	5
Definitionen	5
Erhebungsmerkmale	7
Datenangebot aus dem Sachgebiet	38
Datenangebot	38
Lieferung	38
Kosten	38
Information und Beratung	38
Weitere Veröffentlichungen zum Thema	38
Allgemeines Informationsangebot	39
Bestellung	40
Liefer- und Zahlungsbedingungen	40

### Grafiken

1 Schüler der Berufsfachschulen in Berlin am 2. Oktober 2000 in den zehn am stärksten besetzten Berufen .....	20
2 Deutsche und ausländische Schüler der Berufsfachschulen in Berlin am 2. Oktober 2000 nach Ausbildungsgruppen .....	21

### Tabellen

1 Berufliche Schulen sowie Ausbildungsstätten des Gesundheitswesens, Klassen und Schüler, Studierende bzw. Lehrgangsteilnehmer in Berlin 1991 bis 2000 nach Schularten, Geschlecht und Ausländer .....	8
2 Schulen, Klassen und Schüler bzw. Studierende der beruflichen Schulen in Berlin am 2. Oktober 2000 nach Schularten, Rechtsverhältnis und Geschlecht .....	9
3 Ausbildungsstätten des Gesundheitswesens, Klassen und Lehrgangsteilnehmer in Berlin am 1. November 2000 nach Schultypen, Rechtsverhältnis und Geschlecht .....	9
4 Oberstufenzentren in Berlin am 2. Oktober 2000	
a) Schulen, Klassen und Schüler bzw. Studierende nach Berufsfeldern und Geschlecht .....	10
b) Schüler bzw. Studierende nach Berufsfeldern und Schularten ..	10
5 Berufsschulen in Berlin am 2. Oktober 2000	
a) Schulen, Klassen und Schüler nach Berufsfeldern, Rechtsverhältnis und Geschlecht .....	11
b) Klassen und Schüler nach Berufsfeldern, Lehrgangsarten, Geschlecht und Schuljahrgängen .....	11
c) Auszubildende nach Berufsbereichen, Berufsgruppen, Geschlecht und Schuljahrgängen .....	12
d) Schüler nach Berufsfeldern, Lehrgangsarten und Alter .....	13
e) Schüler nach Berufsfeldern und Lehrgangsarten .....	13
f) Schüler nach Berufsfeldern, Lehrgangsarten und schulischer Vorbildung .....	14
g) Schüler nach Berufsfeldern, Unterrichtsform und wöchentlich erteilten Unterrichtsstunden .....	14
h) Ausländische Schüler nach Berufsfeldern und Lehrgangsarten .....	15
i) Ausländische Schüler nach Lehrgangsarten, Geschlecht und Erdteilen .....	15
j) Absolventen und Abgänger im Schuljahr 1999/2000 nach Berufsfeldern, Lehrgangsarten, Geschlecht und Art des erworbenen Abschlusses .....	16
k) Absolventen und Abgänger der Lehrgänge zur Berufsvorbereitung sowie des Berufsgrundbildungsjahres im Schuljahr 1999/2000 nach Geschlecht und Art des erworbenen Abschlusses .....	16
6 Berufsfachschulen in Berlin am 2. Oktober 2000	
a) Schulen, Klassen und Schüler nach Berufsfeldern, Rechtsverhältnis und Geschlecht .....	17
b) Klassen und Schüler nach Berufsfeldern, Geschlecht und Schuljahrgängen .....	17
c) Schüler nach Berufsfeldern und Alter .....	18
d) Schüler nach Berufsfeldern und Vorbildung .....	18
e) Schüler nach Ausbildungsberufen, Geschlecht und Schuljahrgängen .....	19
f) Ausländische Schüler nach Ausbildungsgruppen, Geschlecht und Erdteilen .....	21
g) Absolventen und Abgänger im Schuljahr 1999/2000 nach Berufsfeldern, Geschlecht, Art der Abschlüsse und Abschlusserfolg .....	22

### Impressum

Berliner Statistik  
Statistischer Bericht  
B II 1 - j 2000

\* Bericht enthält Angaben, die alle Statistischen Landesämter für ihren Bereich unter gleicher Kennziffer veröffentlichen

#### Herausgeber

Statistisches Landesamt Berlin  
Alt-Friedrichsfelde 60  
10315 Berlin

#### Erscheinungsfolge

jährlich

#### Preis

12,00 DM / 6,13 EUR

#### Bestell Nr.

140.2

© Statistisches Landesamt Berlin

Für nichtgewerbliche Zwecke sind Vervielfältigung und unentgeltliche Verbreitung, auch auszugsweise, nur mit Quellenangabe gestattet. Die Verbreitung, auch auszugsweise, über elektronische Systeme/Datenträger bedarf der vorherigen Zustimmung. Alle übrigen Rechte bleiben vorbehalten.

7	Fachoberschulen in Berlin am 2. Oktober 2000	
a)	Schulen, Klassen und Schüler nach Fachbereichen, Rechtsverhältnis und Geschlecht .....	23
b)	Klassen und Schüler nach Fachbereichen, Schwerpunkten, Klassenstufen, Schuljahrgängen und Geschlecht .....	23
c)	Schüler nach Fachbereichen und Alter .....	24
d)	Schüler nach Fachbereichen, Geschlecht und schulischer Vorbildung .....	24
e)	Ausländische Schüler nach Fachbereichen, Geschlecht und Erdteilen .....	25
f)	Absolventen und Abgänger im Schuljahr 1999/2000 nach Fachbereichen, Geschlecht und Prüfungserfolg .....	25
g)	Abgänger mit bestandener Prüfung (Fachhochschulreife) im Schuljahr 1999/2000 nach Fachbereichen, Geschlecht und Alter .....	26
8	Gymnasiale Oberstufe in Oberstufenzentren in Berlin am 2. Oktober 2000	
a)	Schulen, Klassen und Schüler nach Berufsfeldern und Geschlecht .....	26
b)	Schüler nach Berufsfeldern, Geschlecht, Ausbildungsphasen und Jahrgangsstufen .....	27
c)	Schüler nach Berufsfeldern, Geschlecht und Alter .....	27
d)	Schüler nach Berufsfeldern, Ausbildungsphasen und Teilnahme am Fremdsprachenunterricht .....	28
e)	Ausländische Schüler nach Berufsfeldern, Geschlecht und Erdteilen .....	28
f)	Absolventen und Abgänger im Schuljahr 1999/2000 nach Berufsfeldern, Geschlecht, Abschlusserfolgen und Ausbildungsphasen .....	29
g)	Abgänger mit erfolgreichem Abschluss (allgemeine Hochschulreife) im Schuljahr 1999/2000 nach Berufsfeldern, Geschlecht und Alter .....	29
9	Fachschulen in Berlin am 2. Oktober 2000	
a)	Schulen, Klassen und Studierende nach Schultypen, Unterrichtsform, Rechtsverhältnis und Geschlecht .....	30
b)	Studierende nach Schultypen und Alter .....	30
c)	Klassen und Studierende nach Fachrichtungen, Schwerpunkten, Ausbildungszielen, Geschlecht und Schuljahrgängen .....	31
d)	Studierende nach Fachrichtungen, Schwerpunkten, Ausbildungszielen, Geschlecht und schulischer Vorbildung .....	32
e)	Ausländische Studierende nach Schultypen, Geschlecht und Erdteilen .....	33
f)	Absolventen und Abgänger im Schuljahr 1999/2000 nach Fachrichtungen, Schwerpunkten, Ausbildungszielen, Geschlecht und Prüfungserfolg .....	33
10	Ausbildungsstätten des Gesundheitswesens in Berlin am 1. November 2000	
a)	Schulen, Klassen und Lehrgangsteilnehmer nach Berufen, Rechtsverhältnis und Geschlecht .....	34
b)	Lehrgangsteilnehmer nach Berufen, Geschlecht und Schuljahrgängen .....	34
c)	Lehrgangsteilnehmer nach Berufen und Alter .....	35
d)	Lehrgangsteilnehmer nach Berufen und schulischer Vorbildung .....	36
e)	Ausländische Lehrgangsteilnehmer nach Berufen, Geschlecht und Erdteilen .....	36
f)	Abgänger im Schuljahr 1999/2000 nach Berufen, Geschlecht und Prüfungserfolg .....	37

## Erläuterungen

### Allgemeine Hinweise

#### Aufgabe und Ziel der Statistik

Aufgabe der Statistik über Schulen, Klassen und Schüler der beruflichen Schulen ist es, verlässliche Aussagen über die Entwicklung wichtiger Eckdaten des Berliner beruflichen Schulsystems zu liefern. Sie dient vorwiegend als Grundlage zur Planung der für das Bildungswesen bereitzustellenden Ressourcen. Sie vermittelt ein umfassendes Bild der vielfältigen Aktivitäten im Bereich der beruflichen Bildung im Anschluss an die allgemeinbildende Schulausbildung. Darüber hinaus werden die Daten zur Untersuchung von Systemveränderungen bei Modellversuchen und als Grundlage für die von der zuständigen Senatsverwaltung erstellten Vorausberechnungen herangezogen.

#### Rechtsgrundlage

Die Statistik wird als Länderstatistik aufgrund der Empfehlungen der Kultusministerkonferenz durchgeführt und vom Statistischen Bundesamt koordiniert.

#### Periodizität

Diese Statistik wird jährlich im Oktober bzw. November erhoben.

#### Berichtskreis

Zum Berichtskreis gehören alle öffentlichen und privaten beruflichen Schulen sowie die Ausbildungsstätten des Gesundheitswesens in Berlin. Ab 1991 liegen Ergebnisse für das gesamte Stadtgebiet vor.

#### Methodische Hinweise

Die Statistik vermittelt einen Überblick über den jeweiligen Schul-, Klassen- und Schülerbestand am Erhebungstichtag sowie die Abgänge am Schuljahresende. Die Daten werden für folgende Schularten erhoben: Berufsschulen, Berufsfachschulen, Fachoberschulen, gymnasiale Oberstufe in Oberstufenzentren, Fachschulen und Ausbildungsstätten des Gesundheitswesens.

#### Hinweise auf andere Veröffentlichungen

Ergebnisse für das gesamte Bundesgebiet enthält die vom Statistischen Bundesamt herausgegebene Fachserie 11, Reihe 2 "Berufliche Schulen".

### Definitionen

#### Berufliche Schulen

Die beruflichen Schulen in Berlin sind im Regelfall nach Berufsfeldern zu Oberstufenzentren unter einem gemeinsamen Dach organisatorisch zusammengefasst. Sie dienen der beruflichen Aus- und Weiterbildung. Dazu gehören der Besuch der Berufsschulen (einschließlich Sonderberufsschulen) mit dem schulischen Teil der dualen Berufsausbildung und der Berufsfachschulen (einschließlich Sonderberufsfachschulen) mit vollschulischer Ausbildung, die verschiedenen Möglichkeiten der beruflichen Aus- und Weiterbildung an Fachschulen, der Erwerb der Fachhochschulreife an Fachoberschulen sowie der Besuch einer gymnasialen Oberstufe mit beruflicher Profilierung zum Erwerb der allgemeinen Hochschulreife. Hinzu kommen berufsbefähigende bzw. -vorbereitende Bildungsgänge sowie das Berufsgrundbildungsjahr.

Auf dem Wege der beruflichen Bildung können auch bisher nicht erreichte Schulabschlüsse nachgeholt werden.

Dieser Bericht umfasst zudem die nichtakademische Ausbildung im Bereich des Gesundheitswesens.

#### Berufsbezogene Oberstufenzentren (OSZ)

Diese Schulzentren fassen Berufs-, Berufsfach- und Fachoberschulen sowie die gymnasiale Oberstufe mit einem berufsfeldorientierten Bildungsangebot und teilweise auch Fachschulen unter einer gemeinsamen Schulleitung organisatorisch zusammen. Nicht in jedem Zentrum sind alle Einrichtungen vertreten. Oberstufenzentren bieten berufsbefähigende und -qualifizierende sowie studienbefähigende und doppelqualifizierende Bildungsgänge.

#### Berufsschulen

In diesen Oberschulen werden in erster Linie Jugendliche in einem betrieblichen Ausbildungsverhältnis unterrichtet. Der Unterricht erfolgt im dualen System in Teilzeitform oder als Blockunterricht in zusammenhängenden Abschnitten. Vermittelt werden allgemeine und fachliche Fähigkeiten zur Ergänzung oder Vertiefung der im Betrieb erworbenen Kenntnisse.

Des weiteren gibt es Lehrgänge zur Berufsbefähigung und -vorbereitung. Sie sollen die Allgemeinbildung erweitern und auf die Aufnahme einer beruflichen Ausbildung oder Tätigkeit vorbereiten.

**Berufsfachschulen**

Berufsfachschulen sind Oberschulen mit Vollzeitunterricht. Hier werden die für den Beruf erforderlichen praktischen Fertigkeiten und theoretischen Kenntnisse vermittelt, sowie die Allgemeinbildung erweitert. Die einjährigen Bildungsgänge dienen im allgemeinen der Vorbereitung auf den späteren Beruf (Grundausbildung). Mehrjährige Bildungsgänge führen zu einer vollständigen Berufsausbildung, entweder direkt zu einem anerkannten Ausbildungsberuf gemäß Berufsbildungsgesetz (BBiG) bzw. der Handwerksordnung (HwO) oder zu einem staatlichen Ausbildungsabschluss, den es nur an Berufsfachschulen gibt.

**Fachoberschulen**

An diesen Schulen kann die Fachhochschulreife erlangt werden, die zum Studium an Fachhochschulen berechtigt. Die Ausbildung wird, abhängig von der Vorbildung, als Vollzeit- oder Teilzeitunterricht angeboten. Ab Schuljahr 1998/99 werden auch die Abendlehrgänge des Zweiten Bildungsweges mit einbezogen. Voraussetzung für die Aufnahme ist der Realschulabschluss bzw. eine gleichwertige Schulbildung oder eine abgeschlossene Berufsausbildung, sofern ein Hauptschulabschluss oder eine gleichwertige Schulbildung vorliegt.

**Gymnasiale Oberstufe  
(nur öffentliche Schulen)**

Der Besuch der gymnasialen Oberstufe in einem Oberstufenzentrum setzt die Entscheidung für ein Berufsfeld voraus. Der Schüler besucht die gymnasiale Oberstufe einschließlich der Einführungsphase mindestens drei Jahre und besitzt nach erfolgreichem Abschluss die allgemeine Hochschulreife.

**Fachschulen**

Sie werden nach einer erworbenen Berufsausbildung und praktischen Berufserfahrungen, teilweise auch nach langjähriger praktischer Arbeitserfahrung oder mit dem Nachweis einer fachspezifischen Begabung besucht und vermitteln eine weitgehende fachliche Fortbildung im Beruf. Die Ausbildung wird als Vollzeit oder Teilzeitunterricht angeboten.

**Berufsgrundbildungsjahr (BGJ)**

Ziel dieser Einrichtung an Berufsschulen (bis Schuljahr 1998/99 auch an Berufsfachschulen) ist es, Grundkenntnisse und -fertigkeiten zu vermitteln sowie Einblick in ein bestimmtes Berufsfeld zu geben, in dem später die Wahl unter mehreren Ausbildungsberufen möglich ist. Der erfolgreiche Abschluss des BGJ wird ganz oder teilweise bei der weiteren beruflichen Ausbildung angerechnet. Ab Schuljahr 1994/95 fand das BGJ nur an öffentlichen Schulen statt.

**Ausbildungsstätten des Gesundheitswesens**

Sie vermitteln die Ausbildung für nichtakademische Gesundheitsberufe. Zu ihnen zählen auch die Lehranstalten des Gesundheitswesens und Krankenpflegevorschulen.

## Erhebungsmerkmale

### Berufliche Schulen

#### Schulen

- Schulart
- organisatorische Einbindung
- Aufbau
- Träger
- Schultyp
- Zeitform
- Bildungsgang
- Rechtsverhältnis

#### Klassen

- Schulart
- Besondere Lehrgänge
- Klassen- bzw. Lehrgangsart

#### Schüler bzw. Lehrgangsteilnehmer

##### Berufsschulen

- Klassen- bzw. Lehrgangsart
- Geschlecht
- Berufsfeld
- Ausbildungsberuf
- Zahl der erteilten Wochenstunden
- Schuljahr
- Geburtsjahr
- schulische und berufliche Vorbildung
- Fremdsprachenunterricht
- Wohnsitz
- Staatsangehörigkeit
- zusätzlich erworbene Schulabschlüsse
- Absolventen
- Abgänger
- Art des Abschlusses

##### Berufsfachschulen

- Bildungsgang
- Geschlecht
- Berufsfeld
- Ausbildungsberuf
- Schwerpunkt
- Schuljahr
- Geburtsjahr
- schulische und berufliche Vorbildung
- Fremdsprachenunterricht
- Wohnsitz
- Staatsangehörigkeit
- zusätzlich erworbene Schulabschlüsse
- Absolventen
- Abgänger
- Art des Abschlusses

#### Fachoberschulen

- Unterrichtsform
- Fachbereich
- Geschlecht
- Bildungsgang
- Schwerpunkt
- Schuljahr
- Geburtsjahr
- schulische Vorbildung
- Fremdsprachenunterricht
- Wohnsitz
- Staatsangehörigkeit
- Absolventen
- Abgänger
- Art des Abschlusses

#### Gymnasiale Oberstufe in Oberstufenzentren

- Einführungs- bzw. Kursphase
- Berufsfeld
- Klassenstufen
- Geschlecht
- Geburtsjahr
- schulische Herkunft
- Fremdsprachenunterricht
- Wohnsitz
- Staatsangehörigkeit
- Grundkurs
- Leistungsfach
- Wahlfach
- Fakultativfach
- Absolventen
- Abgänger
- Art des Abschlusses

#### Fachschulen

- Unterrichtsform
- Geschlecht
- Fachrichtung/Schwerpunkt
- Schuljahr
- Geburtsjahr
- schulische Vorbildung
- Fremdsprachenunterricht
- Wohnsitz
- Staatsangehörigkeit
- Kurse für Realschulabschluss
- Absolventen
- Abgänger
- Art des Abschlusses

#### Ausbildungsstätten des Gesundheitswesens

- Fachrichtung
- Geschlecht
- Schuljahr
- Geburtsjahr
- schulische Vorbildung
- Fremdsprachenunterricht
- Wohnsitz
- Staatsangehörigkeit
- Absolventen
- Abgänger
- Art des Abschlusses
- Lehrkräfte
- Wochenstunden

# 1 Berufliche Schulen sowie Ausbildungsstätten des Gesundheitswesens, Klassen und Schüler, Studierende bzw. Lehrgangsteilnehmer in Berlin 1991 bis 2000 nach Schularten, Geschlecht und Ausländer

Berichts- jahr <sup>1)</sup>	Berufliche Schulen	Davon						Ausbildungs- stätten des Gesundheits- wesens <sup>3)</sup>
		Berufsschulen		Berufsfach- schulen	Fachober- schulen <sup>2)</sup>	Gymnasiale Oberstufe in OSZ	Fachschulen	
		ins- gesamt	dar. Sonder- berufsschulen					
	1	2	3	4	5	6	7	8
Schulen								
1991	114	34	5	27	18	8	27	93
1992	119	34	5	27	20	8	30	100
1993	131	36	4	28	23	9	35	97
1994	154	43	8	36	27	10	38	99
1995	165	45	9	42	29	10	39	93
1996	171	45	9	46	29	10	41	84
1997	173	46	10	47	29	11	40	72
1998	183	49	12	50	32	11	41	70
1999	196	53	14	54	37	12	40	68
2000	203	53	14	59	37	13	41	65
Klassen <sup>4)</sup>								
1991	3 644	3 000	156	227	126	25	266	424
1992	3 752	3 073	152	214	140	25	300	440
1993	3 812	3 088	155	221	143	26	334	430
1994	3 758	3 003	184	266	145	30	314	411
1995	3 838	3 044	195	323	151	33	287	374
1996	3 919	3 091	203	357	154	33	284	402
1997	3 907	3 033	208	376	159	35	304	361
1998	4 118	3 153	220	426	208	36	295	353
1999	4 308	3 283	234	487	223	38	277	343
2000	4 394	3 293	250	549	238	45	269	332
Schüler, Studierende bzw. Lehrgangsteilnehmer								
1991	74 897	60 418	1 649	4 785	2 812	1 378	5 504	7 534
1992	78 171	62 658	1 699	4 578	3 031	1 417	6 487	7 959
1993	78 104	62 315	1 724	4 702	3 080	1 529	6 478	7 808
1994	78 110	61 273	1 966	5 786	3 314	1 775	5 962	7 536
1995	80 251	62 209	2 028	7 152	3 419	1 862	5 609	7 137
1996	84 635	65 159	2 125	8 202	3 667	1 865	5 742	7 339
1997	86 572	65 331	2 234	9 190	3 851	2 067	6 133	7 099
1998	91 166	67 851	2 361	10 166	5 027	2 173	5 949	6 931
1999	95 453	70 676	2 610	11 626	5 452	2 285	5 414	6 653
2000	97 155	70 910	2 867	12 671	5 827	2 391	5 356	6 231
darunter weiblich								
1991	34 092	26 014	648	3 259	1 000	533	3 286	6 090
1992	36 060	27 182	615	3 038	1 202	565	4 073	6 376
1993	35 336	26 295	668	3 080	1 324	617	4 020	6 040
1994	35 790	26 340	759	3 621	1 425	739	3 665	6 082
1995	37 371	27 307	875	4 425	1 433	786	3 420	5 767
1996	39 878	28 860	882	5 187	1 440	776	3 615	5 927
1997	41 281	29 341	923	5 480	1 588	868	4 004	5 692
1998	43 423	30 560	956	5 787	2 202	908	3 966	5 553
1999	44 892	31 737	1 059	6 223	2 460	954	3 518	5 325
2000	45 950	32 318	1 208	6 500	2 688	942	3 502	5 041
darunter Ausländer								
1991	8 686	6 945	298	878	421	112	330	721
1992	8 674	6 844	241	903	444	137	346	780
1993	8 882	6 849	215	999	463	156	415	838
1994	9 080	6 648	214	1 253	537	225	417	888
1995	8 779	6 202	216	1 420	517	219	421	729
1996	8 640	5 932	254	1 492	532	213	471	592
1997	8 106	5 207	270	1 615	645	199	440	464
1998	8 165	5 041	277	1 770	710	235	409	346
1999	8 587	5 235	321	2 009	762	251	330	281
2000	8 176	4 881	348	2 042	672	235	346	260

1) Stichtag 1. Oktober; 1991: 15. Oktober; 1995: 9. Oktober; 2000: 2. Oktober

2) ab 1998 einschl. Zweiter Bildungsweg

3) ab 1995: Stichtag 1. November

4) ohne Kursphase der Gymnasialen Oberstufe



## 2 Schulen, Klassen und Schüler bzw. Studierende der beruflichen Schulen in Berlin am 2. Oktober 2000 nach Schularten, Rechtsverhältnis und Geschlecht

Schulart Rechtsverhältnis	Schulen	Klassen	Schüler bzw. Studierende					
			ins- gesamt	männ- lich	weib- lich	darunter Ausländer		
						ins- gesamt	männ- lich	weib- lich
	1	2	3	4	5	6	7	8
Berufsschulen <sup>1)</sup> .....	53	3 293	70 910	38 592	32 318	4 881	2 979	1 902
öffentlich .....	49	3 207	69 805	37 739	32 066	4 836	2 946	1 890
privat .....	4	86	1 105	853	252	45	33	12
Berufsfachschulen <sup>1)</sup> .....	59	549	12 671	6 171	6 500	2 042	1 041	1 001
öffentlich .....	45	459	10 681	5 438	5 243	1 881	989	892
privat .....	14	90	1 990	733	1 257	161	52	109
Fachoberschulen <sup>2)</sup> .....	37	238	5 827	3 139	2 688	672	392	280
öffentlich .....	35	232	5 672	3 107	2 565	666	392	274
privat .....	2	6	155	32	123	6	—	6
Gymnasiale Oberstufe in Oberstufenzentren .....	13	45 <sup>3)</sup>	2 391	1 449	942	235	130	105
Fachschulen .....	41	269	5 356	1 854	3 502	346	82	264
öffentlich .....	19	182	3 612	1 502	2 110	237	59	178
privat .....	22	87	1 744	352	1 392	109	23	86
Insgesamt .....	203	4 394	97 155	51 205	45 950	8 176	4 624	3 552
öffentliche Schulen .....	161	4 125	92 161	49 235	42 926	7 855	4 516	3 339
private Schulen .....	42	269	4 994	1 970	3 024	321	108	213

1) einschl. Einrichtungen anderer Schularten

2) einschl. Zweiter Bildungsweg (ZBW; 793 Schüler, 431 weiblich, 76 Ausländer)

3) nur Klassen der Einführungsphase

## 3 Ausbildungsstätten des Gesundheitswesens, Klassen und Lehrgangsteilnehmer in Berlin am 1. November 2000 nach Schultypen, Rechtsverhältnis und Geschlecht

Schultyp Rechtsverhältnis	Schulen/ Lehr- anstalten	Klassen	Lehrgangsteilnehmer					
			ins- gesamt	männ- lich	weib- lich	darunter Ausländer		
						ins- gesamt	männ- lich	weib- lich
	1	2	3	4	5	6	7	8
Pflegeberufe .....	36	197	3 617	601	3 016	166	26	140
Medizinisch-technische / therapeutische und sonstige Berufe .....	28	134	2 586	583	2 003	94	36	58
Krankenpflegevorschulen .....	1	1	28	6	22	—	—	—
Insgesamt .....	65	332	6 231	1 190	5 041	260	62	198
öffentliche Schulen .....	24	128	2 145	412	1 733	106	18	88
private Schulen .....	41	206	4 086	778	3 308	154	44	110

**4 Oberstufenzentren<sup>1)</sup> in Berlin am 2. Oktober 2000****a) Oberstufenzentren, Klassen und Schüler bzw. Studierende nach Berufsfeldern und Geschlecht**

Berufsfeld	Oberstufen- zentren	Klassen	Schüler bzw. Studierende					
			ins- gesamt	männ- lich	weib- lich	darunter Ausländer		
						ins- gesamt	männ- lich	weib- lich
	1	2	3	4	5	6	7	8
Wirtschaft und Verwaltung .....	12	1 234	30 914	11 064	19 850	2 585	1 121	1 464
Metalltechnik .....	5	555	11 630	10 605	1 025	1 247	1 180	67
Elektrotechnik .....	3	320	7 490	6 978	512	609	582	27
Bautechnik .....	2	272	5 258	4 679	579	334	306	28
Holztechnik .....	1	123	2 706	2 399	307	167	161	6
Textiltechnik und Bekleidung .....	1	61	1 058	190	868	226	27	199
Chemie, Physik und Biologie .....	1	66	1 310	645	665	77	38	39
Drucktechnik .....	1	52	1 183	631	552	52	27	25
Farbtechnik und Raumgestaltung .....	1	146	3 299	2 882	417	275	266	9
Gesundheit .....	2	181	4 394	61	4 333	523	9	514
Körperpflege .....	1	129	3 040	403	2 637	274	66	208
Ernährung und Hauswirtschaft .....	2	342	8 376	3 376	5 000	481	258	223
Agrarwirtschaft .....	1	110	2 249	1 205	1 044	69	45	24
Insgesamt	33	3 591	82 907	45 118	37 789	6 919	4 066	2 833

**b) Schüler bzw. Studierende nach Berufsfeldern und Schularten**

Berufsfeld	Ins- gesamt	Berufs- schule	Berufsfach- schule	Fachober- schule	Gymnasiale Oberstufe	Fach- schule
	1	2	3	4	5	6
Wirtschaft und Verwaltung .....	30 914	23 049	4 160	2 112	1 349	244
Metalltechnik .....	11 630	9 495	1 117	830	188	—
Elektrotechnik .....	7 490	5 413	1 063	548	466	—
Bautechnik .....	5 258	3 886	987	370	15	—
Holztechnik .....	2 706	2 512	141	53	—	—
Textiltechnik und Bekleidung .....	1 058	559	364	135	—	—
Chemie, Physik und Biologie .....	1 310	654	393	28	235	—
Drucktechnik .....	1 183	1 083	35	65	—	—
Farbtechnik und Raumgestaltung .....	3 299	3 023	111	131	—	34
Gesundheit .....	4 394	4 018	376	—	—	—
Körperpflege .....	3 040	2 969	46	25	—	—
Ernährung und Hauswirtschaft .....	8 376	7 561	438	174	138	65
Agrarwirtschaft .....	2 249	2 006	145	24	—	74
Insgesamt	82 907	66 228	9 376	4 495	2 391	417

1) bereits in Tabelle 2 enthalten

## 5 Berufsschulen in Berlin am 2. Oktober 2000

## a) Schulen, Klassen und Schüler nach Berufsfeldern, Rechtsverhältnis und Geschlecht

Berufsfeld <sup>1)</sup> Rechtsverhältnis	Schulen <sup>2)</sup>	Klassen	Schüler <sup>3)</sup>					
			insgesamt	männlich	weiblich	darunter Ausländer		
						insgesamt	männlich	weiblich
	1	2	3	4	5	6	7	8
Wirtschaft und Verwaltung .....	12	959	23 066	7 753	15 313	1 171	484	687
Metalltechnik .....	6	470	9 751	8 947	804	933	891	42
Elektrotechnik .....	3	243	5 413	4 998	415	360	348	12
Bautechnik .....	2	206	3 886	3 514	372	185	172	13
Holztechnik .....	2	129	2 760	2 421	339	184	175	9
Textiltechnik und Bekleidung .....	1	40	559	152	407	106	12	94
Chemie, Physik und Biologie .....	1	40	654	312	342	12	6	6
Drucktechnik .....	1	47	1 083	574	509	37	20	17
Farbtechnik und Raumgestaltung .....	1	133	3 023	2 743	280	250	246	4
Gesundheit .....	2	167	4 018	47	3 971	440	7	433
Körperpflege .....	1	125	2 989	400	2 589	264	65	199
Ernährung und Hauswirtschaft .....	3	310	7 635	3 104	4 531	411	225	186
Agrarwirtschaft .....	1	94	2 006	1 076	930	58	39	19
Sozialpädagogischer und -pflegerischer Bereich .....	1	1	18	5	13	2	1	1
Mehrere Berufsfelder .....	16	329	4 069	2 546	1 523	468	288	180
darunter								
Sonderberufsschulen .....	14	250	2 867	1 659	1 208	348	216	132
Insgesamt .....	53 <sup>4)</sup>	3 293	70 910	38 592	32 318	4 881	2 979	1 902
öffentliche Schulen .....	49	3 207	69 805	37 739	32 066	4 836	2 946	1 890
private Schulen .....	4	86	1 105	853	252	45	33	12

1) Zuordnung der Klassen und Schüler nach dem Berufsfeld der Schule (Berufsfeld der Klasse bzw. von den Schülern kann davon abweichen)

2) ab 1995 werden anstelle der Schulen die schulischen Einrichtungen der jeweiligen Schulart gezählt

3) außerdem 318 Schüler (davon 126 Auszubildende in Splitterberufen, die eine Berufsschule im übrigen Bundesgebiet besuchen und 192 beurlaubte Schüler)

4) einschl. drei allgemeinbildende Sonderschulen mit insgesamt 31 Schülern in drei Klassen

## b) Klassen und Schüler nach Berufsfeldern, Lehrgangsarten, Geschlecht und Schuljahrgängen

Berufsfeld/Lehrgangsart Rechtsverhältnis	Klassen	Schüler			Schuljahrgang			
		insgesamt	männlich	weiblich	1.	2.	3.	4.
					1	2	3	4
	1	2	3	4	5	6	7	8
Mit Ausbildungsvertrag - Auszubildende - .....	2 862	63 937	34 248	29 689	21 993	21 293	17 854	2 797
Wirtschaft und Verwaltung .....	928	22 474	7 462	15 012	8 059	7 993	6 422	-
Metalltechnik .....	395	8 415	7 785	630	2 179	2 597	2 070	1 569
Elektrotechnik .....	224	5 171	4 807	364	1 652	1 512	1 132	875
Bautechnik .....	176	3 407	3 083	324	1 061	1 256	1 090	-
Holztechnik .....	103	2 330	2 048	282	860	761	709	-
Textiltechnik und Bekleidung .....	24	350	103	247	129	150	58	13
Chemie, Physik und Biologie .....	39	626	293	333	173	197	176	80
Drucktechnik .....	41	988	516	472	406	337	245	-
Farbtechnik und Raumgestaltung .....	124	2 846	2 589	257	883	962	1 001	-
Gesundheit .....	156	3 821	30	3 791	1 437	1 165	1 219	-
Körperpflege .....	110	2 739	374	2 365	1 065	812	775	87
Ernährung und Hauswirtschaft .....	282	7 131	2 910	4 221	2 846	2 416	1 838	31
Agrarwirtschaft .....	84	1 809	969	840	631	606	572	-
Mehrere Berufsfelder .....	176	1 830	1 279	551	612	529	547	142
darunter								
Sonderberufsschulen .....	131	1 091	608	483	403	329	338	21
Ohne Ausbildungsvertrag <sup>1)</sup> .....	431	6 973	4 344	2 629	6 973	-	-	-
Berufsgrundbildungsjahr .....	1	14	8	6	14	-	-	-
Vollzeitlehrgänge .....	236	4 111	2 586	1 525	4 111	-	-	-
berufsbefähigender Lehrgang - BB 10 <sup>2)</sup> .....	68	1 064	671	393	1 064	-	-	-
berufsvorbereitender Lehrgang								
für lehmbehinderte Schüler (10. Schuljahr) <sup>3)</sup> .....	26	441	306	135	441	-	-	-
für behinderte Schüler (11. Schuljahr) <sup>4)</sup> .....	12	100	56	44	100	-	-	-
MDQM - Stufe I (11. Schuljahr) <sup>5)</sup> .....	56	1 182	704	478	1 182	-	-	-
für arbeitslose Schüler (11. Schuljahr) <sup>6)</sup> .....	74	1 324	849	475	1 324	-	-	-
berufsvorbereitender Lehrgang								
mit Teilzeitunterricht <sup>7)</sup> .....	194	2 848	1 750	1 098	2 848	-	-	-
Insgesamt .....	3 293	70 910	38 592	32 318	28 966	21 293	17 854	2 797
öffentliche Schulen .....	3 207	69 805	37 739	32 066	28 567	21 011	17 554	2 673
private Schulen .....	86	1 105	853	252	399	282	300	124

1) einschl. Sonderberufsschulen - 2) gem. § 39 Abs. 8 SchulG - 3) gem. § 30 Abs. 4 SchulG - 4) gem. § 39 Abs. 7 SchulG - 5) Schulversuch -  
Modulare-Duale-Qualifizierungsmaßnahme ab Schuljahr 1998/99 - 6) gem. § 39 Abs. 9 SchulG - 7) gem. § 14 Abs. 2 SchulG ab Schuljahr 1988/89

Noch: 5 Berufsschulen in Berlin am 2. Oktober 2000

## c) Auszubildende nach Berufsbereichen, Berufsgruppen, Geschlecht und Schuljahrgängen

Berufsbereich Berufsgruppe — Rechtsverhältnis	Ins- gesamt	Männ- lich	Weib- lich	Schuljahrgang			
				1.	2.	3.	4.
	1	2	3	4	5	6	7
Berufe in der Land-, Tier-, Forstwirtschaft und im Gartenbau .....	1 884	1 015	869	650	625	609	—
Tierwirtschaftliche Berufe .....	195	75	120	63	54	78	—
Gartenbauberufe .....	1 668	928	740	582	563	523	—
Forst-, Jagdberufe .....	21	12	9	5	8	8	—
Fertigungsberufe .....	24 492	21 806	2 686	7 360	7 769	6 699	2 664
Steinbearbeiter / innen .....	66	52	14	20	30	16	—
Baustoffhersteller / innen .....	14	14	—	—	8	6	—
Keramiker / innen .....	14	8	6	2	6	6	—
Berufe in der Glasherstellung und -bearbeitung .....	21	17	4	6	6	7	2
Chemieberufe .....	172	94	78	43	66	40	23
Kunststoffberufe .....	41	41	—	10	18	13	—
Papierherstellungs-, Papierverarbeitungsberufe .....	33	33	—	5	7	21	—
Druck- und Druckweiterverarbeitungsberufe .....	917	482	435	390	303	224	—
Gießereiberufe .....	20	18	2	8	3	9	—
Berufe in der spanlosen Metallverformung .....	5	5	—	—	5	—	—
Berufe in der spanenden Metallverformung .....	251	237	14	54	87	62	48
Berufe in der Metalloberflächenveredlung u. Metallvergütung .....	32	29	3	—	13	14	5
Metallverbindungsberufe .....	21	21	—	3	3	9	6
Metall- und Anlagenbauberufe .....	924	907	17	226	307	217	174
Blechkonstruktions- und Installationsberufe .....	2 499	2 465	34	555	759	606	579
Maschinenbau- und -wartungsberufe .....	1 049	998	51	274	293	276	206
Fahr-, Flugzeugbau- und -wartungsberufe .....	2 375	2 325	50	673	707	547	448
Werkzeug- und Formenbauberufe .....	133	130	3	35	35	37	26
Feinwerktechnische und verwandte Berufe .....	949	456	493	285	253	252	159
Elektroberufe .....	4 749	4 564	185	1 329	1 326	1 124	970
Montierer / innen und Metallberufe, a.n.g. ....	39	39	—	11	14	13	1
Berufe in der Textilverarbeitung .....	254	21	233	103	133	18	—
Berufe in der Lederherstellung, Leder- und Fellverarbeitung .....	90	68	22	19	24	34	13
Berufe in der Back-, Konditor- und Süßwarenherstellung .....	577	422	155	180	163	234	—
Fleischer / innen .....	164	150	14	47	55	62	—
Köche / Köchinnen .....	1 623	1 237	386	667	550	406	—
Berufe in der Getränke-, Genußmittelherstellung .....	9	8	1	2	2	5	—
Übrige Ernährungsberufe .....	70	42	28	25	—	45	—
Hochbauberufe .....	1 531	1 518	13	782	473	276	—
Tiefbauberufe .....	231	231	—	—	101	130	—
Ausbauberufe .....	1 222	1 200	22	202	506	514	—
Raumausstatter / innen, Polster(er) / innen) .....	141	104	37	45	55	41	—
Berufe in der Holz- und Kunststoffverarbeitung .....	1 557	1 367	190	546	545	462	4
Maler / innen, Lackierer / innen und verwandte Berufe .....	2 697	2 501	196	813	912	972	—
Maschinen- und Anlagenführer / innen, a.n.g. ....	2	2	—	—	1	1	—
Technische Berufe .....	1 174	522	652	307	378	387	102
Techniker / innen, a.n.g. ....	192	119	73	55	63	74	—
Technische Sonderfachkräfte .....	439	171	268	128	129	130	52
Technische Zeichner / innen und verwandte Berufe .....	543	232	311	124	186	183	50
Dienstleistungsberufe .....	36 387	10 905	25 482	13 676	12 521	10 159	31
Verkaufspersonal .....	2 302	345	1 957	869	923	510	—
Groß- und Einzelhandelskaufleute, Ein- und Verkaufsfachleute .....	5 894	2 703	3 191	2 199	1 974	1 721	—
Warenkaufleute, a.n.g., Vertreter / innen .....	662	178	484	213	237	212	—
Bank-, Bausparkassen-, Versicherungsfachleute .....	1 945	906	1 039	743	832	370	—
Andere Dienstleistungskaufleute und zugehörige Berufe .....	2 200	647	1 553	827	760	613	—
Berufe des Landverkehrs .....	144	129	15	55	56	33	—
Berufe des Nachrichtenverkehrs .....	258	139	119	134	124	—	—
Lagerverwalter / innen, Lager-, Transportarbeiter / innen .....	303	265	38	94	120	89	—
Berufe in der Unternehmensleitung, -beratung und -prüfung .....	774	204	570	281	201	292	—
Rechnungskaufleute, Informatiker / innen .....	1 202	954	248	623	404	175	—
Büroberufe, Kaufmännische Angestellte, a.n.g. ....	9 950	2 140	7 810	3 280	3 374	3 296	—
Dienst- und Wachberufe .....	57	28	29	13	21	23	—
Sicherheitsberufe, a.n.g. ....	47	39	8	14	14	19	—
Publizistische, Übersetzungs-, Bibliotheks- und verwandte Berufe .....	179	36	143	69	65	45	—
Künstlerische und zugeordnete Berufe .....	562	392	170	213	223	126	—
Übrige Gesundheitsdienstberufe .....	3 418	21	3 397	1 315	1 021	1 082	—
Berufe in der Körperpflege .....	2 367	202	2 165	973	722	672	—
Hotel- und Gaststättenberufe .....	2 972	912	2 060	1 316	1 110	515	31
Haus- und ernährungswirtschaftliche Berufe .....	395	49	346	135	131	129	—
Reinigungs- und Entsorgungsberufe .....	756	616	140	310	209	237	—
Insgesamt .....	63 937	34 248	29 689	21 993	21 293	17 854	2 797
öffentliche Schulen .....	62 945	33 437	29 508	21 707	21 011	17 554	2 673
private Schulen .....	992	811	181	286	282	300	124

Noch: 5 Berufsschulen in Berlin am 2. Oktober 2000

## d) Schüler nach Berufsfeldern, Lehrgangsarten und Alter

Berufsfeld/Lehrgangsart Rechtsverhältnis	Ins- gesamt	Alter in Jahren <sup>1)</sup>								
		16 und jünger	17	18	19	20	21	22	23	24 und älter
		2	3	4	5	6	7	8	9	10
Mit Ausbildungsvertrag - Auszubildende -	63 937	2 375	7 805	11 675	11 954	10 444	7 433	5 167	2 942	4 142
Wirtschaft und Verwaltung	22 474	690	2 220	3 238	3 610	3 789	3 473	2 590	1 342	1 522
Metalltechnik	8 415	361	1 143	1 640	1 809	1 518	735	399	242	568
Elektrotechnik	5 171	227	658	840	927	828	563	363	291	474
Bautechnik	3 407	132	502	845	757	492	270	164	125	120
Holztechnik	2 330	108	286	483	471	358	177	159	112	176
Textiltechnik und Bekleidung	350	6	27	47	56	43	43	31	12	85
Chemie, Physik und Biologie	626	22	87	93	113	120	79	65	30	17
Drucktechnik	988	30	73	126	106	131	178	148	88	108
Farbtechnik und Raumgestaltung	2 846	73	399	684	650	493	237	135	51	124
Gesundheit	3 821	194	520	828	764	623	376	223	118	175
Körperpflege	2 739	170	521	639	564	357	198	114	63	113
Ernährung und Hauswirtschaft	7 131	249	980	1 539	1 434	1 082	710	492	290	355
Agrarwirtschaft	1 809	80	247	411	354	296	153	104	59	105
Mehrere Berufsfelder	1 830	39	142	262	339	314	241	180	119	200
darunter										
Sonderberufsschulen	1 091	5	41	123	185	199	176	123	86	153
Ohne Ausbildungsvertrag <sup>2)</sup>	6 973	2 034	2 662	1 339	495	230	100	47	27	39
Berufsgrundbildungsjahr	14	3	3	1	2	2	2	1	-	-
Vollzeitlehrgänge	4 111	1 733	1 713	485	112	29	15	5	4	15
berufsbefähigender Lehrgang - BB 10 <sup>-3)</sup>	1 064	890	155	18	1	-	-	-	-	-
berufsvorbereitender Lehrgang										
für Lernbehinderte Schüler (10. Schuljahr) <sup>4)</sup>	441	187	139	72	28	8	3	3	-	1
für behinderte Schüler (11. Schuljahr) <sup>5)</sup>	100	6	33	36	9	3	1	-	1	11
MDQM - Stufe I (11. Schuljahr) <sup>6)</sup>	1 182	290	596	203	58	17	11	1	3	3
für arbeitslose Schüler (11. Schuljahr) <sup>7)</sup>	1 324	360	790	156	16	1	-	1	-	-
berufsvorbereitender Lehrgang mit Teilzeitunterricht <sup>8)</sup>	2 848	298	946	853	381	199	83	41	23	24
Insgesamt	70 910	4 409	10 467	13 014	12 449	10 674	7 533	5 214	2 969	4 181
öffentliche Schulen	69 805	4 335	10 336	12 857	12 261	10 527	7 430	5 114	2 889	4 056
private Schulen	1 105	74	131	157	188	147	103	100	80	125

1) Alter am 31.12.2000 - 2) einschl. Sonderberufsschulen - 3) gem. § 39 Abs. 8 SchulG - 4) gem. § 30 Abs. 4 SchulG - 5) gem. § 39 Abs. 7 SchulG - 6) Schulversuch - Modulare-Duale-Qualifizierungsmaßnahme ab Schuljahr 1998/99 - 7) gem. § 39 Abs. 9 SchulG - 8) gem. § 14 Abs. 2 SchulG ab Schuljahr 1998/99

## e) Schüler nach Berufsfeldern und Lehrgangsarten

Berufsfeld Rechtsverhältnis	Ins- gesamt	Aus- zubildende	Berufs- grund- bildungs- jahr	In Vollzeitlehrgängen					In Lehrgän- gen mit Teil- zeitunterricht
				berufsbefähigender Lehrgang -BB 10 <sup>-1)</sup>	berufsvor- bereitender Lehrgang für Lern- behinderte <sup>2)</sup>	berufsvor- bereitender Lehrgang für Behin- derte <sup>3)</sup>	Modulare - Duale - Quali- fizierungs- maßnahme- Stufe I <sup>4)</sup>	für Arbeitslose <sup>5)</sup>	
				10. Schuljahr	10. Schuljahr	11. Schuljahr	11. Schuljahr	11. Schuljahr	
	1	2	3	4	5	6	7	8	9
Wirtschaft und Verwaltung	23 204	22 474	-	-	-	42	140	28	520
Metalltechnik	9 664	8 415	-	192	20	-	200	170	667
Elektrotechnik	5 701	5 171	-	117	21	-	83	130	179
Bautechnik	3 898	3 407	-	-	-	-	79	71	341
Holztechnik	2 928	2 330	-	148	27	-	77	159	187
Textiltechnik und Bekleidung	644	350	-	76	23	-	68	60	67
Chemie, Physik und Biologie	654	626	-	-	-	-	-	28	-
Drucktechnik	1 083	988	14	18	-	-	-	33	30
Farbtechnik und Raumgestaltung	3 257	2 846	-	39	24	-	168	95	85
Gesundheit	4 023	3 821	-	-	-	5	58	-	139
Körperpflege	3 017	2 739	-	22	-	-	149	59	48
Ernährung und Hauswirtschaft	8 028	7 131	-	212	28	13	120	248	276
Agrarwirtschaft	2 256	1 809	-	100	50	-	40	76	181
Sozialpädagogischer und -pflegerischer Bereich	18	-	-	-	-	-	-	18	-
Mehrere Berufsfelder	2 535	1 830	-	140	248	40	-	149	128
Insgesamt	70 910	63 937	14	1 064	441	100	1 182	1 324	2 848
öffentliche Schulen	69 805	62 945	14	1 015	441	100	1 182	1 299	2 809
private Schulen	1 105	992	-	49	-	-	-	25	39

1) gem. § 39 Abs. 8 SchulG - 2) gem. § 30 Abs. 4 SchulG - 3) gem. § 39 Abs. 7 SchulG - 4) Schulversuch ab Schuljahr 1998/99 - 5) gem. § 39 Abs. 9 SchulG - 6) gem. § 14 Abs. 2 SchulG ab Schuljahr 1998/99

Noch: 5 Berufsschulen in Berlin am 2. Oktober 2000

## f) Schüler nach Berufsfeldern, Lehrgangsarten und schulischer Vorbildung

Berufsfeld/Lehrgangsart Rechtsverhältnis	Ins- gesamt	Schulische Vorbildung							
		Hoch- schul- reife	Fachhoch- schul- reife	Real- schul- abschluss <sup>1)</sup>	Hauptschule			Schule für Lernbehinderte	
					er- weiterter Abschluss <sup>1)</sup>	Abschluss der 9. Klasse <sup>1)</sup>	ohne Ab- schluss	mit Ab- schluss	ohne Ab- schluss
	1	2	3	4	5	6	7	8	9
Mit Ausbildungsvertrag - Auszubildende - .....	63 937	11 755	777	33 701	10 988	4 671	1 835	115	95
Wirtschaft und Verwaltung .....	22 474	7 499	450	12 105	1 783	494	129	6	8
Metalltechnik .....	8 415	459	41	4 911	1 888	819	275	15	7
Elektrotechnik .....	5 171	943	81	3 255	559	259	70	1	3
Bautechnik .....	3 407	304	11	1 409	949	475	256	2	1
Holztechnik .....	2 330	182	9	788	730	427	177	1	16
Textiltechnik und Bekleidung .....	350	49	2	126	77	61	32	-	3
Chemie, Physik und Biologie .....	626	218	12	374	21	1	-	-	-
Drucktechnik .....	988	472	37	397	64	14	4	-	-
Farbtechnik und Raumgestaltung .....	2 846	32	3	854	1 050	579	303	7	18
Gesundheit .....	3 821	360	29	2 885	469	66	12	-	-
Körperpflege .....	2 739	181	13	1 553	738	194	57	-	3
Ernährung und Hauswirtschaft .....	7 131	778	75	3 485	1 855	661	257	16	4
Agrarwirtschaft .....	1 809	102	1	770	472	323	140	1	-
Mehrere Berufsfelder .....	1 830	176	13	789	333	298	123	66	32
darunter									
Sonderberufsschulen .....	1 091	15	5	264	290	296	123	66	32
Ohne Ausbildungsvertrag <sup>2)</sup> .....	6 973	37	-	451	572	1 545	3 064	724	580
Berufsgrundbildungsjahr .....	14	5	-	8	1	-	-	-	-
Vollzeitlehrgänge .....	4 111	1	-	55	90	816	2 019	653	477
berufsbefähigender Lehrgang - BB 10 <sup>3)</sup> .....	1 064	-	-	-	-	-	482	548	34
berufsvorbereitender Lehrgang									
für lernbehinderte Schüler (10. Schuljahr) <sup>4)</sup> .....	441	-	-	-	-	2	3	44	392
für behinderte Schüler (11. Schuljahr) <sup>5)</sup> .....	100	1	-	8	4	18	7	19	43
MDQM - Stufe I (11. Schuljahr) <sup>6)</sup> .....	1 182	-	-	10	53	334	774	6	5
für arbeitslose Schüler (11. Schuljahr) <sup>7)</sup> .....	1 324	-	-	37	33	462	753	36	3
berufsvorbereitender Lehrgang mit Teilzeitunterricht <sup>8)</sup> .....	2 848	31	-	388	481	729	1 045	71	103
Insgesamt .....	70 910	11 792	777	34 152	11 560	6 216	4 899	839	675
öffentliche Schulen .....	69 805	11 621	764	33 532	11 461	6 142	4 793	833	659
private Schulen .....	1 105	171	13	620	99	74	106	6	16

1) einschl. gleichwertiger Abschlüsse - 2) einschl. Sonderberufsschulen - 3) gem. § 39 Abs. 8 SchulG - 4) gem. § 30 Abs. 4 SchulG - 5) gem. § 39 Abs. 7 SchulG -

6) Schulversuch - Modulare-Duale-Qualifizierungsmaßnahme ab Schuljahr 1998/99 - 7) gem. § 39 Abs. 9 SchulG - 8) gem. § 14 Abs. 2 SchulG ab Schuljahr 1998/99

## g) Schüler nach Berufsfeldern, Unterrichtsform und wöchentlich erteilten Unterrichtsstunden

Berufsfeld — Rechtsverhältnis	Ins- gesamt	Auszubildende								Schüler der Berufs- vorbereitung und -grundbildung mit	
		ins- gesamt	mit Teilzeitunterricht				Blockunterricht				
			ins- gesamt	davon Unterrichtsstunden				ins- gesamt	darunter in der be- trieblichen Aus- bildung <sup>1)</sup>		
				8	9 bis 11	12	mehr als 12				
				1	2	3	4			5	6
Wirtschaft und Verwaltung .....	23 204	22 474	20 126	17	—	17 165	2 944	2 348	1 425	210	520
Metalltechnik .....	9 664	8 415	4 755	434	3 373	847	101	3 660	2 394	582	667
Elektrotechnik .....	5 701	5 171	2 041	—	2 024	17	—	3 130	2 089	351	179
Bautechnik .....	3 898	3 407	2 402	1 706	86	310	300	1 005	467	150	341
Holztechnik .....	2 928	2 330	2 330	2 330	—	—	—	—	—	411	187
Textiltechnik und Bekleidung .....	644	350	350	201	—	149	—	—	—	227	67
Chemie, Physik und Biologie .....	654	626	626	376	—	—	250	—	—	28	—
Drucktechnik .....	1 083	988	974	70	899	5	—	14	—	65	30
Farbtechnik und Raumgestaltung .....	3 257	2 846	2 835	68	—	2 740	27	11	11	326	85
Gesundheit .....	4 023	3 821	3 821	—	—	3 821	—	—	—	63	139
Körperpflege .....	3 017	2 739	2 739	2 181	501	57	—	—	—	230	48
Ernährung und Hauswirtschaft .....	8 028	7 131	7 124	2 587	4 326	211	—	7	—	621	276
Agrarwirtschaft .....	2 256	1 809	1 732	1 732	—	—	—	77	55	266	181
Sozialpädagogischer und -pflegerischer Bereich .....	18	—	—	—	—	—	—	—	—	18	—
Mehrere Berufsfelder .....	2 535	1 830	1 091	14	12	461	604	739	394	577	128
Insgesamt .....	70 910	63 937	52 946	11 716	11 221	25 783	4 226	10 991	6 835	4 125	2 848
öffentliche Schulen .....	69 805	62 945	52 693	11 685	11 221	25 715	4 072	10 252	6 441	4 051	2 809
private Schulen .....	1 105	992	253	31	—	68	154	739	394	74	39

1) Schüler am Stichtag ohne Unterricht

Noch: 5 Berufsschulen in Berlin am 2. Oktober 2000

## h) Ausländische Schüler nach Berufsfeldern und Lehrgangsarten

Berufsfeld Rechtsverhältnis	Ins- gesamt	Aus- zubildende	Berufs- grund- bildungs- jahr	In Vollzeitlehrgängen					In Lehrgän- gen mit Teil- zeitunterricht
				berufsbefähigender Lehrgang -BB 10 <sup>-1</sup>	berufsvor- bereitender Lehrgang für Lern- behinderte <sup>2)</sup>	berufsvor- bereitender Lehrgang für Behin- derte <sup>3)</sup>	Modulare - Quali- fizierungs- maßnahme- Stufe I <sup>4)</sup>	für Arbeitslose <sup>5)</sup>	berufsvor- bereitender Lehrgang <sup>6)</sup>
				10. Schuljahr	10. Schuljahr	11. Schuljahr	11. Schuljahr	11. Schuljahr	
	1	2	3	4	5	6	7	8	9
Wirtschaft und Verwaltung .....	1 188	1 062	-	-	-	11	31	10	74
Metalltechnik .....	959	642	-	40	3	-	60	45	169
Elektrotechnik .....	383	308	-	26	6	-	17	19	7
Bautechnik .....	185	112	-	-	-	-	21	7	45
Holztechnik .....	210	142	-	22	4	-	10	19	13
Textiltechnik und Bekleidung .....	139	63	-	16	6	-	30	19	5
Chemie, Physik und Biologie .....	12	10	-	-	-	-	-	2	-
Drucktechnik .....	37	27	-	2	-	-	-	5	3
Farbtechnik und Raumgestaltung .....	266	209	-	3	1	-	46	3	4
Gesundheit .....	440	375	-	-	-	-	25	-	40
Körperpflege .....	282	206	-	9	-	-	46	12	9
Ernährung und Hauswirtschaft .....	474	342	-	26	5	2	34	30	35
Agrarwirtschaft .....	74	41	-	3	4	-	7	4	15
Sozialpädagogischer und -pflegerischer Bereich .....	2	-	-	-	-	-	-	2	-
Mehrere Berufsfelder .....	230	89	-	24	71	8	-	30	8
Insgesamt .....	4 881	3 628	-	171	100	21	327	207	427
öffentliche Schulen .....	4 836	3 596	-	160	100	21	327	205	427
private Schulen .....	45	32	-	11	-	-	-	2	-

1) gem. § 39 Abs. 8 SchulG - 2) gem. § 30 Abs. 4 SchulG - 3) gem. § 39 Abs. 7 SchulG - 4) Schulversuch ab Schuljahr 1998/99 - 5) gem. § 39 Abs. 9 SchulG - 6) gem. § 14 Abs. 2 SchulG ab Schuljahr 1988/89

## i) Ausländische Schüler nach Lehrgangsarten, Geschlecht und Erdteilen

Lehrgangsart Rechtsverhältnis	Ins- gesamt	Männ- lich	Weib- lich	Europa		Afrika	Amerika	Asien	Australien und Ozeanien	Staatenlos, unbekannt oder ungeklärt
				ins- gesamt	darunter Türkei					
	1	2	3	4	5	6	7	8	9	10
Berufsschulen										
Auszubildende .....	3 566	2 163	1 403	3 160	2 024	95	40	232	4	35
Schüler .....	967	600	367	800	565	35	9	97	1	25
berufsbefähigender Lehrgang -BB 10 <sup>-1</sup> .....	139	90	49	119	79	1	1	16	-	2
Vollzeitlehrgänge für										
MDQM - Stufe I (11. Schuljahr) <sup>4)</sup> .....	293	178	115	209	149	23	1	45	1	14
arbeitslose Schüler (11. Schuljahr) <sup>5)</sup> .....	156	96	60	128	91	2	2	17	-	7
berufsvorbereitender Lehrgang										
mit Teilzeitunterricht <sup>6)</sup> .....	379	236	143	344	246	9	5	19	-	2
Zusammen .....	4 533	2 763	1 770	3 960	2 589	130	49	329	5	60
Sonderberufsschulen										
Auszubildende .....	62	29	33	52	30	4	-	6	-	-
Schüler .....	286	187	99	234	149	10	2	32	-	8
berufsbefähigender Lehrgang -BB 10 <sup>-1</sup> .....	32	24	8	22	15	3	-	6	-	1
berufsvorbereitende Vollzeitlehrgänge für										
lernbehinderte Schüler (10. Schuljahr) <sup>2)</sup> .....	100	68	32	78	45	5	1	12	-	4
behinderte Schüler (11. Schuljahr) <sup>3)</sup> .....	21	15	6	17	11	1	-	3	-	-
Vollzeitlehrgänge für										
MDQM - Stufe I (11. Schuljahr) <sup>4)</sup> .....	34	10	24	29	18	1	-	3	-	1
arbeitslose Schüler (11. Schuljahr) <sup>5)</sup> .....	51	32	19	43	29	-	-	7	-	1
berufsvorbereitender Lehrgang										
mit Teilzeitunterricht <sup>6)</sup> .....	48	38	10	45	31	-	1	1	-	1
Zusammen .....	348	216	132	286	179	14	2	38	-	8
Insgesamt .....	4 881	2 979	1 902	4 246	2 768	144	51	367	5	68
öffentliche Schulen .....	4 836	2 946	1 890	4 203	2 745	144	51	366	5	67
private Schulen .....	45	33	12	43	23	-	-	1	-	1

1) gem. § 39 Abs. 8 SchulG - 2) gem. § 30 Abs. 4 SchulG - 3) gem. § 39 Abs. 7 SchulG - 4) Schulversuch - Modulare-Duale-Qualifizierungsmaßnahme ab Schuljahr 1998/99 - 5) gem. § 39 Abs. 9 SchulG - 6) gem. § 14 Abs. 2 SchulG ab Schuljahr 1988/89

Noch: 5 Berufsschulen in Berlin am 2. Oktober 2000

j) Absolventen und Abgänger<sup>1)</sup> im Schuljahr 1999/2000 nach Berufsfeldern, Lehrgangsarten, Geschlecht und Art des erworbenen Abschlusses

Berufsfeld/Lehrgangsart Rechtsverhältnis	ins- gesamt	Männ- lich	Weib- lich	Mit Abschlusszeugnis			Mit Abgangszeugnis	
				ins- gesamt	darunter zusätzlich erworbener			ins- gesamt
					Real- schul- abschluss	erweiterter Hauptschul- abschluss	Haupt- schul- abschluss	
	1	2	3	4	5	6	7	8
<b>Berufsschulen und Sonderberufsschulen</b>								
Auszubildende und BB 10 - Lehrgänge								
Wirtschaft und Verwaltung .....	7 934	2 639	5 295	6 394	—	15	1	1 540
Metalltechnik .....	2 808	2 544	264	1 805	4	5	91	1 003
Elektrotechnik .....	1 558	1 480	78	919	2	—	34	639
Bau- und Holztechnik .....	2 410	2 142	268	1 396	9	19	50	1 014
Textiltechnik und Bekleidung .....	128	29	99	65	4	3	11	63
Chemie, Physik und Biologie .....	168	77	91	140	—	—	—	28
Drucktechnik .....	249	139	110	192	—	—	5	57
Farbtechnik und Raumgestaltung .....	1 358	1 252	106	465	—	—	18	893
Gesundheit .....	1 568	14	1 554	1 044	—	—	—	524
Körperpflege .....	919	135	784	555	—	2	21	364
Ernährung und Hauswirtschaft .....	2 550	1 002	1 548	1 318	—	—	99	1 232
Agrarwirtschaft .....	691	376	315	408	2	1	14	283
Mehrere Berufsfelder .....	973	621	352	628	3	60	213	345
<b>Zusammen</b>	<b>23 314</b>	<b>12 450</b>	<b>10 864</b>	<b>15 329</b>	<b>24</b>	<b>105</b>	<b>557</b>	<b>7 985</b>
<b>Berufsschulen</b>								
Vollzeitlehrgänge <sup>2)</sup> .....	2 025	1 285	740	837	x	321	381	1 188
Lehrgänge mit Teilzeitunterricht .....	2 348	1 478	870	x	x	x	x	2 348
<b>Zusammen</b>	<b>4 373</b>	<b>2 763</b>	<b>1 610</b>	<b>837</b>	<b>x</b>	<b>321</b>	<b>381</b>	<b>3 536</b>
<b>Sonderberufsschulen</b>								
Vollzeitlehrgänge <sup>2)</sup> .....	906	545	361	319	x	71	113	587
Lehrgänge mit Teilzeitunterricht .....	487	259	228	x	x	x	x	487
<b>Zusammen</b>	<b>1 393</b>	<b>804</b>	<b>589</b>	<b>319</b>	<b>x</b>	<b>71</b>	<b>113</b>	<b>1 074</b>
<b>Insgesamt</b> .....	<b>29 080</b>	<b>16 017</b>	<b>13 063</b>	<b>16 485</b>	<b>24</b>	<b>497</b>	<b>1 051</b>	<b>12 595</b>
öffentliche Schulen .....	28 654	15 721	12 933	16 193	23	484	1 015	12 461
private Schulen .....	426	296	130	292	1	13	36	134

1) einschl. Absolventen und Abgänger der Lehrgänge zur Berufsbefähigung und -vorbereitung sowie Absolventen der beruflichen Grundbildung

2) ohne BB 10 -Lehrgänge

k) Absolventen und Abgänger<sup>1)</sup> der Lehrgänge zur Berufsvorbereitung sowie des Berufsgrundbildungsjahres im Schuljahr 1999/2000 nach Geschlecht und Art des erworbenen Abschlusses

Lehrgang Rechtsverhältnis	ins- gesamt	Männ- lich	Weib- lich	Mit Abschlusszeugnis		Mit Abgangszeugnis	
				ins- gesamt	darunter zusätzlich erworbener Hauptschul- abschluss	ins- gesamt	darunter Abgänger während des Schuljahres
	1	2	3	4	5	6	7
Vollzeitlehrgänge <sup>2)</sup> .....	3 969	2 508	1 461	1 611	1 341	2 358	464
Berufsgrundbildungsjahr .....	20	13	7	17	—	3	1
berufsbefähigender Lehrgang - BB 10 - <sup>3)</sup> .....	1 038	678	360	455	455	583	44
berufsvorbereitender Lehrgang							
für lernbehinderte Schüler (10. Schuljahr) <sup>4)</sup> .....	386	252	134	84	—	302	33
für behinderte Schüler (11. Schuljahr) <sup>5)</sup> .....	131	75	56	90	46	41	14
MDQM - Stufe I (11. Schuljahr) <sup>6)</sup> .....	1 085	720	365	419	361	666	163
für arbeitslose Schüler (11. Schuljahr) <sup>7)</sup> .....	1 309	770	539	546	479	763	209
berufsvorbereitender Lehrgang mit Teilzeitunterricht <sup>2)8)</sup> .....	2 835	1 737	1 098	x	x	2 835	640
<b>Insgesamt</b> .....	<b>6 804</b>	<b>4 245</b>	<b>2 559</b>	<b>1 611</b>	<b>1 341</b>	<b>5 193</b>	<b>1 104</b>
öffentliche Schulen .....	6 668	4 187	2 481	1 569	1 300 <sup>9)</sup>	5 099	1 084
private Schulen .....	136	58	78	42	41	94	20

1) bereits in Tabelle 5j) enthalten - 2) einschl. Abgänger aus Sonderberufsschulen - 3) gem. § 39 Abs. 8 SchulG - 4) gem. § 30 Abs. 4 SchulG - 5) gem. § 39 Abs. 7 SchulG - 6) Schulversuch - Modulare-Duale-Qualifizierungsmaßnahme ab Schuljahr 1998/99 - 7) gem. § 39 Abs. 9 SchulG - 8) gem. § 14 Abs. 2 SchulG ab Schuljahr 1988/89 - 9) einschl. 392 Abgänger mit erweitertem Hauptschulabschluss



## 6 Berufsfachschulen in Berlin am 2. Oktober 2000

## a) Schulen, Klassen und Schüler nach Berufsfeldern, Rechtsverhältnis und Geschlecht

Berufsfeld <sup>1)</sup> Rechtsverhältnis	Schulen	Klassen	Schüler					
			ins- gesamt	männ- lich	weib- lich	darunter Ausländer		
						ins- gesamt	männ- lich	weib- lich
	1	2	3	4	5	6	7	8
Wirtschaft und Verwaltung .....	16	191	4 849	1 915	2 934	992	416	576
Metalltechnik .....	5	55	1 117	991	126	217	204	13
Elektrotechnik .....	5	53	213	1 130	83	171	162	9
Bautechnik .....	2	49	987	864	123	107	102	5
Holztechnik .....	2	8	191	173	18	14	13	1
Textiltechnik und Bekleidung .....	1	16	364	20	344	99	8	91
Chemie, Physik und Biologie .....	1	20	393	198	195	54	28	26
Drucktechnik .....	1	2	35	21	14	3	1	2
Farblechnik und Raumgestaltung .....	1	6	111	70	41	23	19	4
Gesundheit .....	2	14	376	14	362	83	2	81
Körperpflege .....	1	3	46	1	45	7	1	6
Ernährung und Hauswirtschaft .....	2	19	438	138	300	52	28	24
Agrarwirtschaft .....	1	8	145	49	96	10	5	5
Sozialpädagogischer und -pflegerischer Bereich .....	13	51	1 370	181	1 189	122	19	103
Mehrere Berufsfelder und sonstige Berufe .....	6	54	1 036	406	630	88	33	55
darunter								
Sonderberufsfachschule .....	1	2	7	1	6	-	-	-
Insgesamt .....	59 <sup>2)</sup>	549	12 671	6 171	6 500	2 042	1 041	1 001
öffentliche Schulen ..	45	459	10 681	5 438	5 243	1 881	989	892
private Schulen .....	14	90	1 990	733	1 257	161	52	109
darunter								
MDQM Stufe II <sup>3)</sup> ...	x	79	1 501	1 042	459	337	254	83

1) Zuordnung der Klassen und Schüler nach dem Berufsfeld der Schule (Berufsfeld der Klasse bzw. der Schüler kann davon abweichen)

2) einschl. zwei Klassen an der Staatlichen Techniker Schule mit 28 Schülern

3) Schulversuch - Modulare-Duale-Qualifizierungsmaßnahme ab Schuljahr 1998/99

## b) Klassen und Schüler nach Berufsfeldern, Geschlecht und Schuljahrgängen

Berufsfeld Rechtsverhältnis	Klassen	Ins- gesamt	Männ- lich	Weib- lich	Schuljahrgang			
					1.	2.	3.	4.
	1	2	3	4	5	6	7	8
Wirtschaft und Verwaltung .....	191	4 849	1 915	2 934	3 484	943	422	-
Metalltechnik .....	63	1 267	1 137	130	912	264	56	35
Elektrotechnik .....	61	1 362	1 273	89	905	307	128	22
Bautechnik .....	32	653	550	103	361	180	112	-
Holztechnik .....	13	299	261	38	206	63	30	-
Textiltechnik und Bekleidung .....	16	364	20	344	215	103	46	-
Chemie, Physik und Biologie .....	33	665	371	294	391	151	123	-
Drucktechnik .....	2	35	21	14	35	-	-	-
Farblechnik und Raumgestaltung .....	6	111	70	41	90	16	5	-
Gesundheit .....	14	376	14	362	337	39	-	-
Körperpflege .....	3	46	1	45	46	-	-	-
Ernährung und Hauswirtschaft .....	28	621	164	457	439	123	59	-
Agrarwirtschaft .....	8	145	49	96	94	27	24	-
Sozialpädagogischer und -pflegerischer Bereich .....	51	1 370	181	1 189	1 370	-	-	-
Mehrere Berufsfelder und sonstige Berufe .....	28	508	144	364	192	176	140	-
darunter								
Sonderberufsfachschule .....	2	7	1	6	5	2	-	-
Insgesamt .....	549	12 671	6 171	6 500	9 077	2 392	1 145	57
öffentliche Schulen ..	459	10 681	5 438	5 243	7 941	1 775	908	57
private Schulen .....	90	1 990	733	1 257	1 136	617	237	-

Noch: 6 Berufsfachschulen in Berlin am 2. Oktober 2000

## c) Schüler nach Berufsfeldern und Alter

Berufsfeld Rechtsverhältnis	Ins- gesamt	Alter in Jahren <sup>1)</sup>							
		16 und jünger	17	18	19	20	21	22	23 und älter
		1	2	3	4	5	6	7	8
Wirtschaft und Verwaltung .....	4 849	539	1 308	1 074	634	433	268	176	417
Metalltechnik .....	1 267	128	412	347	188	82	43	20	47
Elektrotechnik .....	1 362	144	375	328	184	117	70	57	87
Bautechnik .....	653	52	153	198	125	57	23	17	28
Holztechnik .....	299	42	98	71	44	23	11	3	7
Textiltechnik und Bekleidung .....	364	16	58	77	58	47	34	18	56
Chemie, Physik und Biologie .....	665	56	149	122	114	84	49	33	58
Drucktechnik .....	35	7	12	10	4	1	1	—	—
Farbtechnik und Raumgestaltung .....	111	16	35	33	17	7	—	1	2
Gesundheit .....	376	72	137	73	39	12	10	6	27
Körperpflege .....	46	11	19	10	4	2	—	—	—
Ernährung und Hauswirtschaft .....	621	69	217	174	93	30	13	12	13
Agrarwirtschaft .....	145	15	41	34	23	13	6	6	7
Sozialpädagogischer und -pflegerischer Bereich .....	1 370	249	466	276	161	76	65	40	37
Mehrere Berufsfelder und sonstige Berufe .....	508	7	28	41	49	56	64	66	197
darunter									
Sonderberufsfachschule .....	7	—	—	1	3	—	1	—	2
Insgesamt .....	12 671	1 423	3 508	2 868	1 737	1 040	657	455	983
öffentliche Schulen .....	10 681	1 313	3 238	2 622	1 476	806	429	295	502
private Schulen .....	1 990	110	270	246	261	234	228	160	481

1) Alter am 31.12.2000

## d) Schüler nach Berufsfeldern und Vorbildung

Berufsfeld Rechtsverhältnis	Ins- gesamt	Schulische Vorbildung						Darunter mit beruflicher Vorbildung <sup>2)</sup>	
		Hoch- schul- reife	Fach- hoch- schul- reife	Real- schul- abschluss <sup>1)</sup>	erweiterter Haupt- schul- abschluss <sup>1)</sup>	Haupt- schulab- schluss 9. Klasse <sup>1)</sup>	ohne Haupt- schul- abschluss	abge- schlossene Berufs- ausbildung	abge- brochene Berufs- ausbildung
1	2	3	4	5	6	7	8	9	
Wirtschaft und Verwaltung .....	4 849	233	28	3 254	1 322	12	—	60	170
Metalltechnik .....	1 267	5	1	633	553	72	3	2	28
Elektrotechnik .....	1 362	156	20	724	419	41	2	10	14
Bautechnik .....	653	10	5	307	195	136	—	—	7
Holztechnik .....	299	2	—	103	159	35	—	—	10
Textiltechnik und Bekleidung .....	364	49	8	175	114	18	—	5	10
Chemie, Physik und Biologie .....	665	117	3	481	64	—	—	6	26
Drucktechnik .....	35	—	—	—	33	2	—	—	2
Farbtechnik und Raumgestaltung .....	111	—	—	21	71	19	—	—	3
Gesundheit .....	376	9	1	184	202	—	—	9	17
Körperpflege .....	46	—	—	1	45	—	—	—	1
Ernährung und Hauswirtschaft .....	621	5	3	242	241	90	40	—	18
Agrarwirtschaft .....	145	—	—	47	73	24	1	—	—
Sozialpädagogischer und -pflegerischer Bereich .....	1 370	20	2	863	485	—	—	—	152
Mehrere Berufsfelder und sonstige Berufe .....	508	251	22	228	2	3	2	18	14
darunter									
Sonderberufsfachschule .....	7	1	—	1	2	3	—	—	—
Insgesamt .....	12 671	857	93	7 243	3 978	452	48	110	472
öffentliche Schulen .....	10 681	275	39	6 023	3 844	452	48	35	355
private Schulen ...	1 990	582	54	1 220	134	—	—	75	117

1) einschl. gleichwertiger Abschlüsse

2) nur für Schüler im 1. Schuljahr

Noch: 6 Berufsfachschulen in Berlin am 2. Oktober 2000

e) Schüler nach Ausbildungsberufen, Geschlecht und Schuljahrgängen

Berufsfeld der Grundbildung/Ausbildungsberuf Rechtsverhältnis	Ins- gesamt	Männ- lich	Weib- lich	Schuljahrgang		
				1.	2.	3. und höher
	1	2	3	4	5	6
Berufliche Grundbildung .....	5 022	2 121	2 901	5 022	-	-
einjährige Grundstufe - Sozialwesen .....	1 370	181	1 189	1 370	-	-
einjähriger Grundbildungslehrgang .....	3 652	1 940	1 712	3 652	-	-
Wirtschaft .....	2 031	940	1 091	2 031	-	-
Gewerblich-technische Fachrichtungen .....	1 621	1 000	621	1 621	-	-
Metalltechnik .....	406	374	32	406	-	-
Elektrotechnik .....	336	321	15	336	-	-
Bautechnik .....	40	34	6	40	-	-
Holztechnik .....	104	93	11	104	-	-
Textiltechnik und Bekleidung .....	51	7	44	51	-	-
Chemie, Physik und Biologie .....	108	43	65	108	-	-
Drucktechnik .....	35	21	14	35	-	-
Farbtechnik und Raumgestaltung .....	54	27	27	54	-	-
Gesundheit .....	287	12	275	287	-	-
Körperpflege .....	46	1	45	46	-	-
Ernährung und Hauswirtschaft .....	117	51	66	117	-	-
Agrarwirtschaft .....	37	16	21	37	-	-
Berufsausbildung .....	7 649	4 050	3 599	4 055	2 392	1 202
anerkannte Ausbildungsberufe gemäß BBiG bzw. HwO .....	3 993	2 327	1 666	2 074	1 129	790
Gas- und Wasserinstallateure .....	171	165	6	102	31	38
Konstruktionsmechaniker - Ausrüstungstechnik .....	74	74	-	21	20	33
Elektroinstallateure .....	87	85	2	24	23	40
Modenäher .....	125	8	117	81	44	-
Modeschneider .....	40	1	39	-	-	40
Maurer .....	65	62	3	25	20	20
Beton- und Stahlbetonbauer .....	67	67	-	26	22	19
Zimmerer .....	61	58	3	25	19	17
Holzmechaniker .....	63	50	13	21	20	22
Technische Zeichner .....	166	105	61	85	81	-
Bauzeichner .....	194	105	89	104	45	45
Kaufmann/-frau im Groß- und Außenhandel .....	193	93	100	100	23	70
Datenverarbeitungskaufmann/-frau .....	11	11	-	-	-	11
Informations- u. Telekommunikationssystem-Kaufmann/-frau .....	95	76	19	53	18	24
Fachinformatiker-Systemintegration oder Anwendungsentwicklung .....	23	22	1	23	-	-
Bürokaufmann/-frau .....	352	107	245	210	142	-
Kaufmann/-frau für Bürokommunikation .....	705	196	509	231	196	278
Berufe der modularen dualen Qualifizierung - Stufe II .....	1 501	1 042	459	943	425	133
Gärtner - Friedhofsgärtnerei .....	45	29	16	27	13	5
Floristen .....	63	4	59	30	14	19
Konstruktionsmechaniker - Ausrüstungstechnik .....	64	61	3	53	11	-
Industriemechaniker - Betriebstechnik .....	30	28	2	19	11	-
Industriemechaniker - Geräte- und Feinwerktechnik .....	62	59	3	41	21	-
Elektroinstallateure .....	73	72	1	52	21	-
Elektroanlagenmonteur .....	243	237	6	136	76	31
Modenäher .....	75	2	73	55	20	-
Modeschneider .....	6	-	6	-	-	6
Maurer .....	62	62	-	45	17	-
Straßenbauer .....	32	32	-	32	-	-
Trockenbaumonteur .....	50	48	2	27	19	4
Fliesen-, Platten- u. Mosaikleger .....	61	61	-	27	27	7
Tischler .....	132	118	14	81	43	8
Maler .....	57	43	14	36	16	5
Kaufmann/-frau im Einzelhandel .....	14	6	8	-	-	14
Informations- u. Telekommunikationssystem-Kaufmann/-frau .....	85	74	11	63	15	7
Bürokaufmann/-frau .....	138	52	86	80	40	18
Fachkraft im Gastgewerbe .....	75	32	43	53	22	-
Hauswirtschafter/in im städt. Bereich .....	134	22	112	86	39	9
Berufe außerhalb des BBiG bzw. der HwO .....	3 656	1 723	1 933	1 981	1 263	412
Chemisch-Biologisch-Technische Assistenten .....	107	33	74	55	30	22
Chemisch-Technische Assistenten .....	113	65	48	58	31	24
Biologisch-Technische Assistenten .....	137	57	80	66	36	35
Physikalisch-Technische Assistenten .....	41	36	5	21	12	8
Assistenten für Metallographie und physikalische Werkstoffanalyse .....	61	48	13	27	20	14
Technische Assistenten für Elektronik und Datentechnik .....	98	89	9	56	22	20
PC Assistenten (Assistenten für Elektronik und Datentechnik) .....	194	189	5	107	47	40
Assistenten für Automatisierungs- und Computertechnik .....	98	93	5	47	33	18

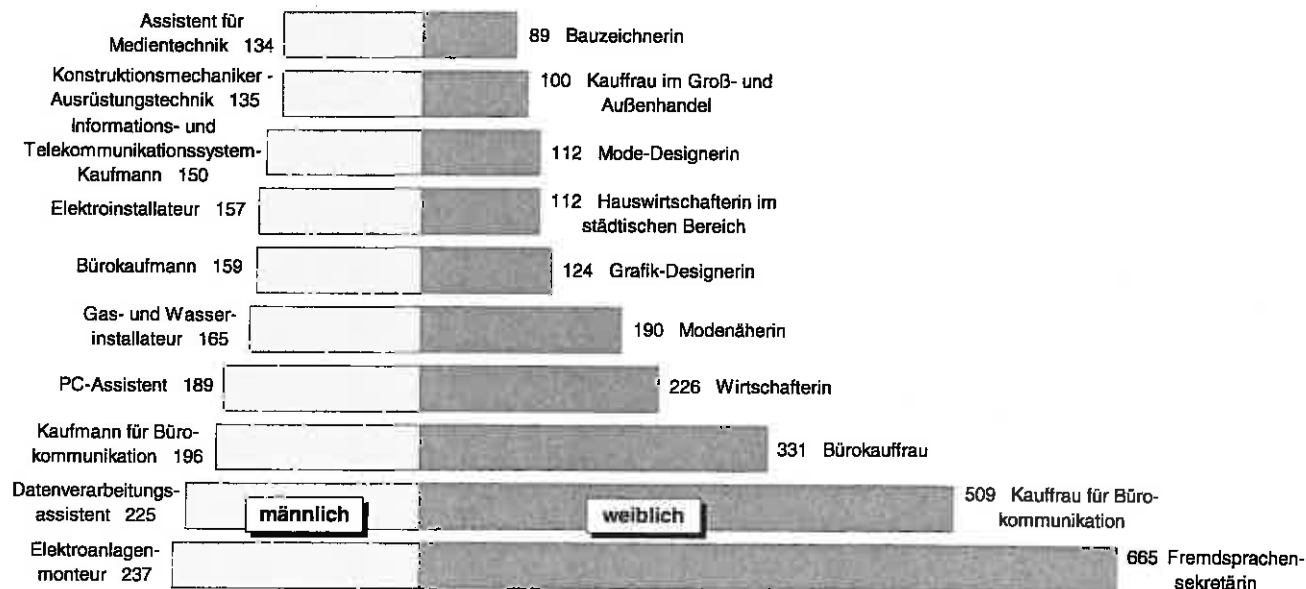
Noch: 6 Berufsfachschulen in Berlin am 2. Oktober 2000

noch: e) Schüler nach Ausbildungsberufen, Geschlecht und Schuljahrgängen

Berufsfeld der Grundbildung/Ausbildungsberuf Rechtsverhältnis	Ins- gesamt	Männ- lich	Weib- lich	Schuljahrgang		
				1.	2.	3.
				4	5	und höher 6
noch: Berufe außerhalb des BBiG bzw. der HwO						
Datenverarbeitungsassistenten .....	306	225	81	173	133	-
Fremdsprachensekretäre .....	730	65	665	403	327	-
Sekretäre .....	132	46	86	83	49	-
Telefonist/Phototypist .....	7	1	6	5	2	-
Foto-Design .....	144	61	83	51	47	46
Grafik-Design .....	185	61	124	63	67	55
Mode-Design .....	123	11	112	46	38	39
Bühnentänzer .....	30	5	25	18	12	-
Artisten .....	19	5	14	9	10	-
Sekretäre im Gesundheitswesen .....	89	2	87	50	39	-
Wirtschaftler .....	270	44	226	168	52	50
Montagemechaniker .....	86	84	2	38	48	-
Assistenten für Metalltechnik .....	33	32	1	26	7	-
Assistenten für Medizintechnik .....	99	85	14	45	34	20
Assistenten für Medientechnik .....	152	134	18	85	46	21
Assistenten für Mode und Design .....	67	2	65	28	39	-
Technische Assistenten für Lebensmittelanalytik .....	25	15	10	15	10	-
Assistenten für technische Kommunikation u. Dokumentation .....	40	35	5	40	-	-
Assistenten für mechatronische Systeme .....	36	35	1	36	-	-
Kaufm. Ass. - Schwerpkt. Personal u. Organisation .....	57	24	33	57	-	-
Industrietechnologe (Datentechnik/Wirtschaftsinformatik) .....	121	93	28	66	55	-
Industrietechnologe - Mechatronische Systeme/Fertigungsautomatisierung .....	35	27	8	29	6	-
Holz- und Bautenschützer .....	21	21	-	10	11	-
Insgesamt .....	12 671	6 171	6 500	9 077	2 392	1 202
öffentliche Schulen .....	10 681	5 438	5 243	7 941	1 775	965 <sup>1)</sup>
private Schulen .....	1 990	733	1 257	1 136	617	237

1) einschl. 57 Schüler im 4. Schuljahrgang

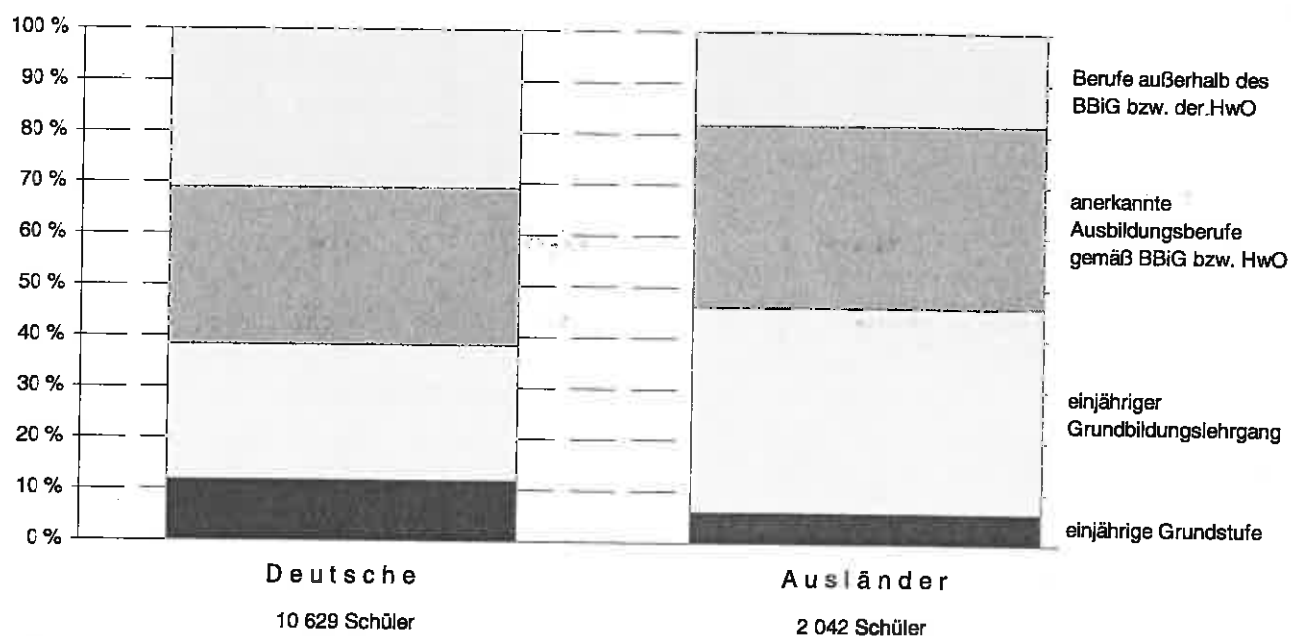
# 1 Schüler der Berufsfachschulen in Berlin am 2. Oktober 2000 in den zehn am stärksten besetzten Berufen (ohne berufliche Grundbildung) insgesamt 7 649 Schüler



Noch: 6 Berufsfachschulen in Berlin am 2. Oktober 2000

**f) Ausländische Schüler nach Ausbildungsgruppen, Geschlecht und Erdteilen**

Ausbildungsgruppe Rechtsverhältnis	Ins- gesamt	Männ- lich	Weib- lich	Europa		Afrika	Amerika	Asien	Staatenlos, unbekannt und ungeklärt
				Ins- gesamt	darunter Türkei				
	1	2	3	4	5	6	7	8	9
Berufliche Grundbildung .....	945	458	487	805	590	28	7	95	10
einjährige Grundstufe - Sozialwesen .....	122	19	103	109	76	4	—	8	1
einjähriger Grundbildungslehrgang .....	823	439	384	696	514	24	7	87	9
darunter									
gewerblich-technische Fachrichtungen .....	318	180	138	264	185	14	2	36	2
Berufsausbildung .....	1 097	583	514	895	488	41	16	123	22
anerkannte Ausbildungsberufe gemäß BBiG bzw. HwO	726	428	298	599	363	24	3	84	16
darunter									
Berufe der modularen dualen Qualifizierung - Stufe II	337	254	83	252	137	19	3	51	12
Berufe außerhalb des BBiG bzw. der HwO .....	371	155	216	296	125	17	13	39	6
Insgesamt .....	2 042	1 041	1 001	1 700	1 078	69	23	218	32
öffentliche Schulen	1 881	989	892	1 577	1 044	59	14	201	30
private Schulen ....	161	52	109	123	34	10	9	17	2

**2 Deutsche und ausländische Schüler der Berufsfachschulen in Berlin am 2. Oktober 2000 nach Ausbildungsgruppen**

Noch: 6 Berufsfachschulen in Berlin am 2. Oktober 2000

**g) Absolventen und Abgänger im Schuljahr 1999/2000 nach Berufsfeldern, Geschlecht, Art der Abschlüsse und Abschlusserfolg**

Berufsfeld Rechtsverhältnis	ins- gesamt	Männ- lich	Weib- lich	Bildungsgang				
				einjährig	zweijährig	dreijährig und länger	MDQM Stufe II zweijährig	MDQM Stufe II dreijährig
	1	2	3	4	5	6	7	8
<b>Absolventen mit Abschluss</b>								
Wirtschaft und Verwaltung .....	1 636	587	1 049	957	413	266	-	-
Metalltechnik .....	297	257	40	198	99	-	-	-
Elektrotechnik .....	161 <sup>1)</sup>	158	3	125	-	36	-	-
Bau- und Holztechnik .....	204	170	34	83	10	111	-	-
Textiltechnik und Bekleidung .....	88	4	84	24	32	32	-	-
Chemie, Physik und Biologie .....	231 <sup>2)</sup>	131	100	102	20	109	-	-
Drucktechnik .....	10	7	3	10	-	-	-	-
Farbtechnik und Raumgestaltung .....	40	21	19	40	-	-	-	-
Gesundheit .....	123	5	118	99	24	-	-	-
Körperpflege .....	22	-	22	22	-	-	-	-
Ernährung und Hauswirtschaft .....	138	49	89	85	6	42	5	-
Agrarwirtschaft .....	15	9	6	15	-	-	-	-
Sozialpädagogischer und -pflegerischer Bereich .....	861	182	679	861	-	-	-	-
Mehrere Berufsfelder und sonstige Berufe .....	133	43	90	-	32	101	-	-
darunter								
Sonderberufsfachschule .....	1	1	-	-	1	-	-	-
Insgesamt .....	3 959 <sup>3)</sup>	1 623	2 336	2 621	636	697	5	-
öffentliche Schulen .....	3 297	1 432	1 865	2 412	354	526	5	-
private Schulen .....	662	191	471	209	282	171	-	-
<b>Abgänger ohne Abschluss</b>								
Wirtschaft und Verwaltung .....	415	180	235	314	55	33	-	13
Metalltechnik .....	78	75	3	59	14	-	-	5
Elektrotechnik .....	115	110	5	115	-	-	-	-
Bau- und Holztechnik .....	50	42	8	21	1	28	-	-
Textiltechnik und Bekleidung .....	18	1	17	12	2	4	-	-
Chemie, Physik und Biologie .....	4	1	3	3	-	1	-	-
Drucktechnik .....	9	5	4	9	-	-	-	-
Farbtechnik und Raumgestaltung .....	8	6	2	8	-	-	-	-
Gesundheit .....	30	5	25	26	4	-	-	-
Körperpflege .....	4	4	-	4	-	-	-	-
Ernährung und Hauswirtschaft .....	30	11	19	22	1	6	1	-
Agrarwirtschaft .....	3	-	3	3	-	-	-	-
Sozialpädagogischer und -pflegerischer Bereich .....	73	10	63	73	-	-	-	-
Mehrere Berufsfelder und sonstige Berufe .....	8	2	6	-	3	5	-	-
darunter								
Sonderberufsfachschule .....	2	-	2	-	2	-	-	-
Insgesamt .....	845	452	393	669	80	77	1	18
öffentliche Schulen .....	798 <sup>4)</sup>	435	363	652	62	65	1	18
private Schulen .....	47	17	30	17	18	12	-	-
<b>Abgänger während des Schuljahres</b>								
Wirtschaft und Verwaltung .....	1 144	398	746	817	149	115	-	63
Metalltechnik .....	275	250	25	173	62	14	-	26
Elektrotechnik .....	195	183	12	72	-	93	-	30
Bau- und Holztechnik .....	151	144	7	46	11	42	-	52
Textiltechnik und Bekleidung .....	121	13	108	22	21	43	-	35
Chemie, Physik und Biologie .....	99	59	40	-	10	89	-	-
Drucktechnik .....	22	16	6	22	-	-	-	-
Farbtechnik und Raumgestaltung .....	58	45	13	35	-	-	-	23
Gesundheit .....	69	4	65	60	9	-	-	-
Körperpflege .....	10	-	10	10	-	-	-	-
Ernährung und Hauswirtschaft .....	210	46	164	23	3	131	18	35
Agrarwirtschaft .....	22	5	17	10	-	-	-	12
Sozialpädagogischer und -pflegerischer Bereich .....	309	59	250	309	-	-	-	-
Mehrere Berufsfelder und sonstige Berufe .....	56	20	36	-	2	26	-	28
darunter								
Sonderberufsfachschule .....	-	-	-	-	-	-	-	-
Insgesamt .....	2 741	1 242	1 499	1 599	267	553	18	304
öffentliche Schulen .....	2 565	1 183	1 382	1 547	224	472	18	304
private Schulen .....	176	59	117	52	43	81	-	-

1) darunter 36 Abgänger mit zusätzlich erworbener Fachhochschulreife - 2) darunter 109 Abgänger mit zusätzlich erworbener Fachhochschulreife - 3) darunter erwarben 1 301 Schüler zusätzlich den Realschulabschluss - 4) darunter erwarben 14 Schüler zusätzlich den Realschulabschluss

**7 Fachoberschulen in Berlin am 2. Oktober 2000****a) Schulen, Klassen und Schüler nach Fachbereichen, Rechtsverhältnis und Geschlecht**

Fachbereich - Rechtsverhältnis	Schulen	Klassen	Schüler					
			ins- gesamt	männ- lich	weib- lich	darunter Ausländer		
						ins- gesamt	männ- lich	weib- lich
	1	2	3	4	5	6	7	8
Technik .....	15	85	2 028	1 694	334	243	198	45
Ernährung und Hauswirtschaft .....	2	7	174	71	103	16	3	13
Sozialwesen .....	3	18	436	89	347	31	11	20
Wirtschaft und Verwaltung .....	10	84	2 112	966	1 146	309	155	154
Gestaltungstechnik .....	1	5	131	43	88	2	1	1
Sozialpädagogik .....	3	19	469	109	360	31	5	26
Körperpflege .....	1	1	25	2	23	3	-	3
Fachbereichsübergreifend <sup>1)</sup> und mehrere Fachbereiche .....	2	19	452	165	287	37	19	18
Insgesamt .....	37	238	5 827	3 139	2 688	672	392	280
öffentliche Schulen .....	35	232	5 672	3 107	2 565	666	392	274
private Schulen ....	2	6	155	32	123	6	-	6

1) Besonderer Lehrgang für Absolventen der Fachschulen

**b) Klassen und Schüler nach Fachbereichen, Schwerpunkten, Klassenstufen, Schuljahrgängen und Geschlecht**

Fachbereich Schwerpunkt - Rechtsverhältnis	Klassen	11. Klassenstufe			12. Klassenstufe			Schuljahrgang		
		ins- gesamt	männ- lich	weib- lich	ins- gesamt	männ- lich	weib- lich	1.	2.	3.
	1	2	3	4	5	6	7	8	9	10
Technik .....	89	720	582	138	1 407	1 191	216	1 528	575	24
Metalltechnik .....	33	191	179	12	495	449	46	485	177	24
Elektrotechnik .....	28	286	272	14	462	453	9	501	247	-
Bautechnik .....	17	145	102	43	263	216	47	358	50	-
Vermessungstechnik .....	1	-	-	-	15	13	2	15	-	-
Bekleidungstechnik .....	5	60	11	49	75	7	68	60	75	-
Chemie-, Physik- und Biologietechnik ....	1	-	-	-	46	18	28	39	7	-
Drucktechnik .....	-	-	-	-	8	5	3	8	-	-
Landkartentechnik .....	3	38	18	20	19	13	6	38	19	-
Gartenbau .....	1	-	-	-	24	17	7	24	-	-
Ernährung und Hauswirtschaft .....	7	56	19	37	118	52	66	149	25	-
Sozialwesen .....	22	242	51	191	281	46	235	290	233	-
Wirtschaft .....	75	776	376	400	1 119	478	641	1 427	468	-
Verwaltung .....	19	197	76	121	261	110	151	277	181	-
Allgemeine Verwaltung .....	14	139	53	86	198	79	119	219	118	-
Sozialversicherung .....	5	58	23	35	63	31	32	58	63	-
Gestaltungstechnik .....	5	62	20	42	69	23	46	86	45	-
Sozialpädagogik .....	19	304	66	238	165	43	122	355	114	-
Körperpflege .....	1	-	-	-	25	2	23	25	-	-
Fachbereichsübergreifend <sup>1)</sup> .....	1	-	-	-	25	4	21	25	-	-
Insgesamt .....	238	2 357	1 190	1 167	3 470	1 949	1 521	4 162	1 641	24
öffentliche Schulen .....	232	2 275	1 176	1 099	3 397	1 931	1 466	4 080	1 568	24
private Schulen ....	6	82	14	68	73	18	55	82	73	-

1) Besonderer Lehrgang für Absolventen der Fachschulen

Noch: 7 Fachoberschulen in Berlin am 2. Oktober 2000

## c) Schüler nach Fachbereichen und Alter

Fachbereich — Rechtsverhältnis	Ins- gesamt	Alter in Jahren <sup>1)</sup>														
		16 und jünger	17	18	19	20	21	22	23	24	25	26	27	28	29	30 und älter
		1	2	3	4	5	6	7	8	9	10	11	12	13	14	15
Technik .....	2 127	105	234	307	285	286	236	188	154	99	84	48	38	23	15	25
Ernährung und Hauswirtschaft ...	174	11	22	29	22	25	18	17	9	8	3	3	1	2	3	1
Sozialwesen .....	523	47	120	110	65	47	33	19	14	14	11	3	8	2	3	27
Wirtschaft .....	1 895	109	332	291	271	257	148	128	81	86	46	40	21	24	16	45
Verwaltung .....	458	38	83	106	43	28	32	28	19	22	16	7	8	5	6	17
Gestaltungstechnik .....	131	11	35	31	16	16	6	3	7	2	—	—	2	1	—	1
Sozialpädagogik .....	469	28	72	103	97	67	35	20	16	9	4	5	2	2	2	7
Körperpflege .....	25	—	—	—	4	6	5	5	1	1	—	1	—	2	—	—
Fachbereichsübergreifend <sup>1)</sup> .....	25	—	—	—	1	3	4	5	8	1	1	—	—	1	—	1
Insgesamt .....	5 827	349	898	977	804	735	517	413	309	242	165	107	80	62	45	124
öffentliche Schulen	5 672	336	850	941	779	719	510	409	307	240	164	106	80	62	45	124
private Schulen ....	155	13	48	36	25	16	7	4	2	2	1	1	—	—	—	—

1) Alter am 31.12.2000

2) Besonderer Lehrgang für Absolventen der Fachschulen

## d) Schüler nach Fachbereichen, Geschlecht und schulischer Vorbildung

Fachbereich — Rechtsverhältnis	Insgesamt	Männlich	Weiblich	Schulische Vorbildung		
				Realschul- abschluss <sup>1)</sup>	erweiterter Hauptschul- abschluss <sup>2)</sup>	Hauptschul- abschluss <sup>3)</sup>
				1	2	3
Technik .....	2 127	1 773	354	2 078	34	15
Ernährung und Hauswirtschaft .....	174	71	103	174	—	—
Sozialwesen .....	523	97	426	520	3	—
Wirtschaft .....	1 895	854	1 041	1 881	14	—
Verwaltung .....	458	186	272	457	1	—
Gestaltungstechnik .....	131	43	88	131	—	—
Sozialpädagogik .....	469	109	360	469	—	—
Körperpflege .....	25	2	23	25	—	—
Fachbereichsübergreifend <sup>4)</sup> .....	25	4	21	25	—	—
Insgesamt .....	5 827	3 139	2 688	5 760	52	15
öffentliche Schulen	5 672	3 107	2 565	5 605	52	15
private Schulen ....	155	32	123	155	—	—

1) einschl. gleichwertiger Abschlüsse

2) erfolgreicher Abschluss der Klasse 10

3) erfolgreicher Abschluss der Klasse 9

4) Besonderer Lehrgang für Absolventen der Fachschulen



Noch: 7 Fachoberschulen in Berlin am 2. Oktober 2000

**e) Ausländische Schüler nach Fachbereichen, Geschlecht und Erdteilen**

Fachbereich - Rechtsverhältnis	Insgesamt	Männlich	Weiblich	Europa		Afrika	Amerika	Asien	Australien	Staatenlos, unbekannt oder ungeklärt
				ins- gesamt	darunter Türkei					
1	2	3	4	5	6	7	8	9	10	
Technik .....	256	208	48	198	131	9	3	43	1	2
Ernährung und Hauswirtschaft .....	16	3	13	13	12	1	-	2	-	-
Sozialwesen .....	41	13	28	34	17	-	2	5	-	-
Wirtschaft .....	288	146	142	253	173	5	2	21	-	7
Verwaltung .....	34	16	18	29	17	-	1	4	-	-
Gestaltungstechnik .....	2	1	1	2	1	-	-	-	-	-
Sozialpädagogik .....	31	5	26	23	16	-	1	5	1	1
Körperpflege .....	3	-	3	2	-	-	-	1	-	-
Fachbereichsübergreifend <sup>1)</sup> .....	1	-	1	1	-	-	-	-	-	-
Insgesamt .....	672	392	280	555	367	15	9	81	2	10
öffentliche Schulen	666	392	274	549	366	15	9	81	2	10
private Schulen ....	6	-	6	6	1	-	-	-	-	-

1) Besonderer Lehrgang für Absolventen der Fachschulen

**f) Absolventen und Abgänger im Schuljahr 1999/2000 nach Fachbereichen, Geschlecht und Prüfungserfolg**

Fachbereich - Rechtsverhältnis	Insgesamt	Männlich	Weiblich	Abschlussprüfung				Abgänger ohne Prüfung <sup>1)2)</sup>	
				bestanden		nicht bestanden <sup>1)</sup>		ins- gesamt	darunter Ausländer
				ins- gesamt	darunter Ausländer	ins- gesamt	darunter Ausländer		
	1	2	3	4	5	6	7	8	9
Technik .....	1 397	1 166	231	724	94	182	46	491	97
Ernährung und Hauswirtschaft .....	74	34	40	36	4	20	2	18	3
Sozialwesen .....	434	97	337	270	21	42	7	122	18
Wirtschaft .....	1 046	486	560	584	53	53	9	409	123
Verwaltung .....	337	124	213	163	5	5	1	169	26
Gestaltungstechnik .....	44	23	21	30	1	-	-	14	2
Fachbereichsübergreifend <sup>3)</sup> .....	43	6	37	29	2	1	-	13	-
Insgesamt .....	3 375	1 936	1 439	1 836	180	303	65	1 236	269
öffentliche Schulen	3 297	1 916	1 381	1 775	176	299	65	1 223	267
private Schulen ....	78	20	58	61	4	4	-	13	2

1) darunter drei Abgänger mit zusätzlich erworbenem Realschulabschluss gem. § 36(4) und (6) SchulG

2) Schüler, die vorzeitig die Schule verlassen haben

3) Besonderer Lehrgang für Absolventen der Fachschulen

Noch: 7 Fachoberschulen in Berlin am 2. Oktober 2000

**g) Abgänger mit bestandener Prüfung (Fachhochschulreife) im Schuljahr 1999/2000 nach Fachbereichen, Geschlecht und Alter**

Fachbereich Rechtsverhältnis	Ins- gesamt	Männ- lich	Weib- lich	Alter in Jahren <sup>1)</sup>											
				19 und jünger	20	21	22	23	24	25	26	27	28	29	30 und älter
				4	5	6	7	8	9	10	11	12	13	14	15
Technik .....	724	593	131	89	100	101	89	97	67	55	40	22	24	13	27
Ernährung und Hauswirtschaft .....	36	19	17	4	8	3	5	3	3	3	3	2	-	2	-
Sozialwesen .....	270	55	215	101	50	36	16	21	12	4	5	7	3	2	13
Wirtschaft .....	584	265	319	111	96	98	65	57	41	29	16	12	21	11	27
Verwaltung .....	163	61	102	36	14	14	17	12	17	8	10	12	7	6	10
Gestaltungstechnik .....	30	17	13	9	2	5	2	5	2	1	-	3	-	1	-
Fachbereichsübergreifend <sup>2)</sup> .....	29	4	25	-	1	2	3	6	2	4	3	2	3	2	1
Insgesamt .....	1 836	1 014	822	350	271	259	197	201	144	104	77	60	58	37	78
öffentliche Schulen .....	1 775	999	776	329	256	248	194	194	141	103	77	60	58	37	78
private Schulen .....	61	15	46	21	15	11	3	7	3	1	-	-	-	-	-

1) Alter am 31.12.2000

2) Besonderer Lehrgang für Absolventen der Fachschulen

**8 Gymnasiale Oberstufe in Oberstufenzentren in Berlin am 2. Oktober 2000****a) Schulen, Klassen und Schüler nach Berufsfeldern und Geschlecht**

Berufsfeld Bereich	Schulen	Schüler					
		ins- gesamt	männ- lich	weib- lich	darunter Ausländer		
					ins- gesamt	männ- lich	weib- lich
	1	2	3	4	5	6	7
Wirtschaft und Verwaltung .....	6	1 349	657	692	179	89	90
Banken und Versicherungen .....	1	205	101	104	83	43	40
Handel .....	1	240	124	116	34	15	19
Recht .....	1	231	98	133	25	13	12
Bürowirtschaft und Verwaltung .....	1	250	137	113	11	6	5
Verkehr, Wohnungswirtschaft, Steuern .....	1	229	108	121	26	12	14
Wirtschaft und Sozialversicherung .....	1	194	89	105	-	-	-
Metalltechnik .....	2	188	168	20	7	6	1
Versorgungstechnik .....	1	107	89	18	5	4	1
Maschinen- und Fertigungstechnik .....	1	81	79	2	2	2	-
Elektrotechnik .....	2	466	435	31	25	25	-
Kommunikations-, Informations- und Medientechnik .....	1	220	201	19	12	12	-
Energietechnik .....	1	246	234	12	13	13	-
Bautechnik .....	1	15	13	2	3	2	1
Chemie, Physik und Biologie .....	1	235	123	112	11	4	7
Ernährung und Hauswirtschaft .....	1	138	53	85	10	4	6
Insgesamt .....	13	2 391	1 449	942	235	130	105

Noch: 8 Gymnasiale Oberstufe in Oberstufenzentren in Berlin am 2. Oktober 2000

**b) Schüler nach Berufsfeldern, Geschlecht, Ausbildungsphasen und Jahrgangsstufen**

Berufsfeld Bereich	Ins- gesamt	Männ- lich	Weib- lich	Einführungsphase			Kursphase			
				11. Jahrgang			12. Jahrgang		13. Jahrgang	
				Klas- sen	Schüler		Schüler		Schüler	
					ins- gesamt	darunter weiblich	ins- gesamt	darunter weiblich	ins- gesamt	darunter weiblich
	1	2	3	4	5	6	7	8	9	10
Wirtschaft und Verwaltung .....	1 349	657	692	21	535	288	420	222	394	182
Banken und Versicherungen .....	205	101	104	3	75	41	67	38	63	25
Handel .....	240	124	116	4	110	54	65	31	65	31
Recht .....	231	98	133	3	90	59	70	34	71	40
Bürowirtschaft und Verwaltung .....	250	137	113	4	100	44	76	44	74	25
Verkehr, Wohnungswirtschaft, Steuern .....	229	108	121	4	81	46	73	40	75	35
Wirtschaft und Sozialversicherung .....	194	89	105	3	79	44	69	35	46	26
<b>Metalltechnik</b>	188	168	20	6	128	14	30	2	30	4
Versorgungstechnik .....	107	89	18	4	87	13	10	2	10	3
Maschinen- und Fertigungstechnik .....	81	79	2	2	41	1	20	-	20	1
<b>Elektrotechnik</b>	466	435	31	9	210	21	148	7	108	3
Kommunikations-, Informations- und Medientechnik .....	220	201	19	4	95	14	72	5	53	-
Energietechnik .....	246	234	12	5	115	7	76	2	55	3
Bautechnik .....	15	13	2	1	15	2	-	-	-	-
Chemie, Physik und Biologie .....	235	123	112	5	104	49	74	37	57	26
Ernährung und Hauswirtschaft .....	138	53	85	3	55	30	39	27	44	28
<b>Insgesamt</b>	2 391	1 449	942	45	1 047	404	711	295	633	243

**c) Schüler nach Berufsfeldern, Geschlecht und Alter**

Berufsfeld Bereich	Ins- gesamt	Alter in Jahren <sup>1)</sup>						
		16 und jünger	17	18	19	20	21	22 und älter
	1	2	3	4	5	6	7	8
Wirtschaft und Verwaltung .....	1 349	122	336	380	298	152	53	8
Banken und Versicherungen .....	205	11	32	59	52	32	16	3
Handel .....	240	30	67	64	48	16	12	3
Recht .....	231	15	55	63	58	32	8	-
Bürowirtschaft und Verwaltung .....	250	24	69	63	54	31	8	1
Verkehr, Wohnungswirtschaft, Steuern .....	229	14	48	72	59	26	9	1
Wirtschaft und Sozialversicherung .....	194	28	65	59	27	15	-	-
<b>Metalltechnik</b>	188	45	65	42	20	11	5	-
Versorgungstechnik .....	107	33	48	22	3	-	1	-
Maschinen- und Fertigungstechnik .....	81	12	17	20	17	11	4	-
<b>Elektrotechnik</b>	466	68	138	145	85	29	1	-
Kommunikations-, Informations- und Medientechnik .....	220	34	63	68	33	21	1	-
Energietechnik .....	246	34	75	77	52	8	-	-
Bautechnik .....	15	6	7	-	1	1	-	-
Chemie, Physik und Biologie .....	235	31	71	64	35	20	12	2
Ernährung und Hauswirtschaft .....	138	4	40	46	29	11	7	1
<b>Insgesamt</b>	2 391	276	657	677	468	224	78	11

1) Alter am 31.12.2000

Noch: 8 Gymnasiale Oberstufe in Oberstufenzentren in Berlin am 2. Oktober 2000

**d) Schüler nach Berufsfeldern, Ausbildungsphasen und Teilnahme am Fremdsprachenunterricht**

Berufsfeld Bereich	Teilnehmer in der Einführungsphase								Teilnehmer in der Kursphase				
	Pflichtunterricht						Fakultativer Unterricht <sup>2)</sup>		LK <sup>3)</sup> Bele- gung	Grundkursbelegungen <sup>4)</sup>			
	1. Fremd- sprache		2. Fremdsprache <sup>1)</sup>							Englisch	Englisch	Fran- zösisch	Latein / Rus- sisch
	Englisch	Fran- zösisch	Englisch	Fran- zösisch	Latein / Rus- sisch	Spa- nisch	Fran- zösisch	Latein / Rus- sisch					
	1	2	3	4	5	6	7	8	9	10	11	12	13
Wirtschaft und Verwaltung .....	525	—	—	156	1	123	52	7	169	530	231	4	193
Banken und Versicherungen .....	75	—	—	24	—	51	—	—	26	75	54	—	61
Handel .....	105	—	—	44	1	—	15	7	30	87	45	4	—
Recht .....	90	—	—	—	—	39	8	—	36	86	—	—	73
Bürowirtschaft und Verwaltung .....	95	—	—	52	—	—	—	—	24	107	73	—	—
Verkehr, Wohnungswirtschaft, Steuern .....	81	—	—	13	—	33	6	—	22	98	22	—	59
Wirtschaft und Sozialversicherung	79	—	—	23	—	—	23	—	31	77	37	—	—
Metalltechnik .....	128	—	—	68	—	—	—	—	10	45	32	—	—
Versorgungstechnik .....	87	—	—	60	—	—	—	—	—	20	17	—	—
Maschinen- und Fertigungstechnik .....	41	—	—	8	—	—	—	—	10	25	15	—	—
Elektrotechnik .....	207	3	3	90	2	42	—	—	76	153	66	—	39
Kommunikations-, Informations- und Medientechnik .....	92	3	3	30	2	42	—	—	46	70	4	—	39
Energietechnik .....	115	—	—	60	—	—	—	—	30	83	62	—	—
Bautechnik .....	15	—	—	15	—	—	—	—	—	—	—	—	—
Chemie, Physik und Biologie .....	104	—	—	28	37	—	—	3	7	105	30	42	—
Ernährung und Hauswirtschaft .....	55	—	—	42	—	—	—	—	8	62	41	—	—
Insgesamt	1 034	3	3	399	40	165	52	10	270	895	400	46	232

1) Berufsfeld Wirtschaft und Verwaltung/Handel - Russisch, Berufsfeld Elektrotechnik - Russisch und Latein - je ein Schüler

Berufsfeld Chemie, Physik und Biologie - Latein

2) Berufsfeld Wirtschaft und Verwaltung/Handel - Russisch, Berufsfeld Chemie, Physik und Biologie - Latein

3) Leistungskurs

4) Berufsfeld Wirtschaft und Verwaltung/Handel - Russisch, Berufsfeld Chemie, Physik und Biologie - Latein

**e) Ausländische Schüler nach Berufsfeldern, Geschlecht und Erdteilen**

Berufsfeld Bereich	Ins- gesamt	Männ- lich	Weib- lich	Europa		Afrika	Amerika	Asien	Staatenlos
				ins- gesamt	darunter Türkei				
	1	2	3	4	5	6	7	8	9
Wirtschaft und Verwaltung .....	179	89	90	155	85	3	1	18	2
Banken und Versicherungen .....	83	43	40	74	47	1	1	6	1
Handel .....	34	15	19	30	17	2	—	2	—
Recht .....	25	13	12	22	9	—	—	2	1
Bürowirtschaft und Verwaltung .....	11	6	5	8	2	—	—	3	—
Verkehr, Wohnungswirtschaft, Steuern .....	26	12	14	21	10	—	—	5	—
<b>Metalltechnik</b> .....	7	6	1	7	—	—	—	—	—
Versorgungstechnik .....	5	4	1	5	—	—	—	—	—
Maschinen- und Fertigungstechnik .....	2	2	—	2	—	—	—	—	—
<b>Elektrotechnik</b> .....	25	25	—	18	7	—	—	7	—
Kommunikations-, Informations- und Medientechnik .....	12	12	—	8	3	—	—	4	—
Energietechnik .....	13	13	—	10	4	—	—	3	—
Bautechnik .....	3	2	1	1	1	—	—	2	—
Chemie, Physik und Biologie .....	11	4	7	9	5	—	1	1	—
Ernährung und Hauswirtschaft .....	10	4	6	5	5	—	1	4	—
<b>Insgesamt</b>	235	130	105	195	103	3	3	32	2

Noch: 8 Gymnasiale Oberstufe in Oberstufenzentren in Berlin am 2. Oktober 2000

**f) Absolventen und Abgänger im Schuljahr 1999/2000 nach Berufsfeldern, Geschlecht, Abschlusserfolgen und Ausbildungsphasen**

Berufsfeld Bereich	Ins- gesamt	Männ- lich	Weib- lich	Abschlussprüfung (Allgemeine Hochschulreife)				Abgänger ohne Beendigung der			
				bestanden		nicht bestanden		Einführungsphase		Kursphase	
				ins- gesamt	darunter weiblich	ins- gesamt	darunter weiblich	ins- gesamt	darunter weiblich	ins- gesamt	darunter weiblich
	1	2	3	4	5	6	7	8	9	10	11
Wirtschaft und Verwaltung .....	527	240	287	303	156	14	9	161	93	49	29
Banken und Versicherungen .....	118	65	53	55	22	2	1	49	23	12	7
Handel .....	91	36	55	70	44	2	1	5	2	14	8
Recht .....	75	37	38	47	25	—	—	23	10	5	3
Bürowirtschaft und Verwaltung .....	96	40	56	55	27	3	3	30	21	8	5
Verkehr, Wohnungswirtschaft, Steuern .....	98	44	54	55	28	2	1	34	22	7	3
Wirtschaft und Sozialversicherung .....	49	18	31	21	10	5	3	20	15	3	3
Metalltechnik .....	28	26	2	10	—	1	—	15	2	2	—
Maschinen- und Versorgungstechnik .....	5	4	1	—	—	—	—	5	1	—	—
Maschinen- und Fertigungstechnik .....	23	22	1	10	—	1	—	10	1	2	—
Elektrotechnik .....	137	132	5	90	2	5	—	19	—	23	3
Nachrichtentechnik .....	88	84	4	53	2	4	—	14	—	17	2
Energietechnik .....	49	48	1	37	—	1	—	5	—	6	1
Chemie, Physik und Biologie .....	75	36	39	45	25	4	2	24	11	2	1
Ernährung und Hauswirtschaft .....	67	24	43	44	26	1	1	20	16	2	—
Insgesamt	834	458	376	492	209	25	12	239	122	78	33

**g) Abgänger<sup>1)</sup> mit erfolgreichem Abschluss (allgemeine Hochschulreife) im Schuljahr 1999/2000 nach Berufsfeldern, Geschlecht und Alter**

Berufsfeld Bereich	Ins- gesamt	Männ- lich	Weib- lich	Alter in Jahren <sup>2)</sup>				
				19 und jünger	20	21	22	23 und älter
	1	2	3	4	5	6	7	8
Wirtschaft und Verwaltung .....	303	147	156	82	131	67	14	9
Banken und Versicherungen .....	55	33	22	8	19	19	5	4
Handel .....	70	26	44	27	30	13	—	—
Recht .....	47	22	25	12	19	8	6	2
Bürowirtschaft und Verwaltung .....	55	28	27	14	28	13	—	—
Verkehr, Wohnungswirtschaft, Steuern ...	55	27	28	11	25	13	3	3
Wirtschaft und Sozialversicherung .....	21	11	10	10	10	1	—	—
Metalltechnik .....								
Maschinen- und Fertigungstechnik .....	10	10	—	—	4	4	2	—
Elektrotechnik .....	90	88	2	21	44	21	2	2
Nachrichtentechnik .....	53	51	2	11	30	10	2	—
Energietechnik .....	37	37	—	10	14	11	—	2
Chemie, Physik und Biologie .....	45	20	25	12	17	10	6	—
Ernährung und Hauswirtschaft .....	44	18	26	11	18	10	2	3
Insgesamt	492	283	209	126	214	112	26	14

1) bereits in Tabelle 8f) enthalten

2) Alter am 31.12.2000

## 9 Fachschulen am 2. Oktober 2000

## a) Schulen, Klassen und Studierende nach Schultypen, Unterrichtsform, Rechtsverhältnis und Geschlecht

Schultyp - Unterrichtsform - Rechtsverhältnis	Schulen	Klassen	Studierende					
			ins- gesamt	männ- lich	weib- lich	darunter Ausländer		
						ins- gesamt	männ- lich	weib- lich
	1	2	3	4	5	6	7	8
öffentliche und private staatlich anerkannte Fachschulen einschl. genehmigter Ersatzschulen								
Fachschulen für								
technische Berufe (einschl. Gartenbau) <sup>1)</sup> ....	4	79	1 230	1 078	152	44	35	9
darunter								
Staatliche Technikerschule Berlin .....	1	66	1 091	962	129	42	33	9
darunter								
Teilzeitform .....	x	45	723	619	104	28	22	6
Wirtschafts- und Verwaltungsberufe <sup>2)</sup> .....	4	20	466	118	348	26	5	21
darunter								
Teilzeitschule .....	2	3	65	29	36	1	-	1
Sozial- und Erziehungsberufe .....	31	165	3 600	625	2 975	272	39	233
darunter								
Teilzeitschulen .....	3	10	162	35	127	18	3	15
Teilzeitform .....	x	23	432	97	335	25	7	18
Dienstleistungsberufe <sup>3)</sup> .....	2	5	60	33	27	4	3	1
Insgesamt .....	41	269	5 356	1 854	3 502	346	82	264
öffentliche Schulen	19	182	3 612	1 502	2 110	237	59	178
private Schulen ....	22	87	1 744	352	1 392	109	23	86

1) einschl. vier Studierende aus dem Berufsbereich Wirtschafts- und Verwaltungsberufe

2) einschl. 45 Studierende einer Berufsbildenden Oberschule

3) einschl. 29 Studierende aus dem Berufsbereich Wirtschafts- und Verwaltungsberufe

## b) Studierende nach Schultypen und Alter

Schultyp - Rechtsverhältnis	Ins- gesamt	Alter in Jahren <sup>1)</sup>													
		17 und jünger	18	19	20	21	22	23	24	25	26	27	28	29	30 und älter
		1	2	3	4	5	6	7	8	9	10	11	12	13	14
Fachschulen für															
technische Berufe (einschl. Gartenbau) <sup>2)</sup>	1 230	—	—	—	2	9	18	44	80	95	105	83	97	97	600
Wirtschafts- und Verwaltungsberufe .....	466	—	—	11	34	50	46	52	44	32	50	34	30	20	63
Sozial- und Erziehungsberufe .....	3 600	105	351	357	304	229	194	176	154	111	94	94	79	90	1 262
Dienstleistungsberufe <sup>3)</sup> .....	60	5	—	—	2	5	2	6	1	7	1	4	1	4	22
Insgesamt .....	5 356	110	351	368	342	293	260	278	279	245	250	215	207	211	1 947
öffentliche Schulen	3 612	85	251	276	246	216	190	210	211	195	196	169	155	163	1 049
private Schulen .....	1 744	25	100	92	96	77	70	68	68	50	54	46	52	48	898

1) Alter am 31.12.2000

2) einschl. vier Studierende aus dem Berufsbereich Wirtschafts- und Verwaltungsberufe

3) einschl. 29 Studierende aus dem Berufsbereich Wirtschafts- und Verwaltungsberufe

Noch: 9 Fachschulen in Berlin am 2. Oktober 2000

## c) Klassen und Studierende nach Fachrichtungen, Schwerpunkten, Ausbildungszielen, Geschlecht und Schuljahrgängen

Fachrichtung / Schwerpunkt Ausbildungsziel Rechtsverhältnis	Klassen	Ins- gesamt	Männ- lich	Weib- lich	Schuljahrgang			
					1.	2.	3.	4.
	1	2	3	4	5	6	7	8
Technische Berufe .....	78	1 226	1 074	152	537	394	145	150
Bautechnik - Hochbau - .....	8	131	112	19	56	49	11	15
Bautechnik - Tiefbau - .....	1	10	7	3	-	-	10	-
Maschinentechnik - Grundstudium - .....	6	130	118	12	95	35	-	-
Maschinentechnik - Konstruktion - .....	6	72	67	5	-	24	24	24
Elektrotechnik - Grundstudium - .....	12	242	233	9	165	77	-	-
Elektrotechnik - Automatisierungstechnik - .....	4	38	36	2	-	11	22	5
Elektrotechnik - Energietechnik - .....	1	14	11	3	-	-	-	14
Elektrotechnik - DV- und Netzwerktechnik - .....	6	116	114	2	-	54	27	35
Informatik - Wirtschaftsinformatik - .....	6	92	59	33	20	34	10	28
Umweltschutztechnik - Grundstudium - .....	5	72	51	21	56	16	-	-
Umweltschutztechnik - Verfahrenstechnik - .....	4	41	32	9	-	7	24	10
Umweltschutztechnik - Wasserver- und entsorgungstechnik - .....	1	11	9	2	-	11	-	-
Heizungs-, Lüftungs-, Klimatechnik .....	6	122	113	9	49	37	17	19
Bäckereitechnik .....	2	15	13	2	10	5	-	-
Fleischereitechnik .....	2	16	14	2	11	5	-	-
Garten- und Landschaftsbau - Techniker - .....	2	26	24	2	13	13	-	-
Garten- und Landschaftsbau .....	4	44	35	9	41	3	-	-
Farb- und Lacktechnik .....	2	34	26	8	21	13	-	-
Berufe der Wirtschaft und Verwaltung .....	23	499	141	358	316	163	-	20
Absatz, Markt und Produktion .....	1	4	4	-	-	4	-	-
Betriebswirt .....	11	251	116	135	158	73	-	20
Wirtschaftskorrespondent .....	9	199	8	191	113	86	-	-
Europäische Finanzwirtschaft .....	2	45	13	32	45	-	-	-
Sozial- und Erziehungsberufe .....	165	3 600	625	2 975	1 964	1 536	100	-
Erzieher .....	85	1 927	299	1 628	1 061	866	-	-
Altenpflege .....	54	1 128	218	910	584	444	100	-
Familienpflege .....	2	34	9	25	22	12	-	-
Heilpädagoge .....	7	122	11	111	65	57	-	-
Heilerziehungspflege .....	17	389	88	301	232	157	-	-
Dienstleistungsberufe .....	3	31	14	17	31	-	-	-
Gastronom .....	2	21	14	7	21	-	-	-
Hauswirtschaftsleiter .....	1	10	-	10	10	-	-	-
Insgesamt .....	269	5 356	1 854	3 502	2 848	2 093	245	170
öffentliche Schulen .....	182	3 612	1 502	2 110	1 910	1 407	145	150
private Schulen .....	87	1 744	352	1 392	938	686	100	20

Noch: 9 Fachschulen in Berlin am 2. Oktober 2000

## d) Studierende nach Fachrichtungen, Schwerpunkten, Ausbildungszielen, Geschlecht und schulischer Vorbildung

Fachrichtung / Schwerpunkt Ausbildungsziel Rechtsverhältnis	Ins- gesamt	Männ- lich	Weib- lich	Schulische Vorbildung			
				Hoch- schul- reife	Fach- hochschul- reife	Real- schul- abschluss <sup>1)</sup>	Haupt- schul- abschluss <sup>2)</sup>
	1	2	3	4	5	6	7
Technische Berufe .....	1 226	1 074	152	127	69	867	163
Bautechnik - Hochbau - .....	131	112	19	12	6	84	29
Bautechnik - Tiefbau - .....	10	7	3	-	1	7	2
Maschinentechnik - Grundstudium - .....	130	118	12	10	6	97	17
Maschinentechnik - Konstruktion - .....	72	67	5	2	6	59	5
Elektrotechnik - Grundstudium - .....	242	233	9	18	6	193	25
Elektrotechnik - Automatisierungstechnik - .....	38	36	2	5	2	26	5
Elektrotechnik - Energietechnik - .....	14	11	3	3	-	11	-
Elektrotechnik - DV- und Netzwerktechnik - .....	116	114	2	11	6	92	7
Informatik - Wirtschaftsinformatik - .....	92	59	33	21	11	59	1
Umweltschutztechnik - Grundstudium - .....	72	51	21	10	6	47	9
Umweltschutztechnik - Verfahrenstechnik - .....	41	32	9	9	3	25	4
Umweltschutztechnik - Wasserver- und entsorgungstechnik - .....	11	9	2	2	1	7	1
Heizungs-, Lüftungs-, Klimatechnik .....	122	113	9	4	5	99	14
Bäckereitechnik .....	15	13	2	1	-	9	5
Fleischereitechnik .....	16	14	2	-	2	5	9
Garten- und Landschaftsbau - Techniker - .....	26	24	2	5	3	13	5
Garten- und Landschaftsbau .....	44	35	9	12	2	22	8
Farb- und Lacktechnik .....	34	26	8	2	3	12	17
Berufe der Wirtschaft und Verwaltung .....	499	141	358	283	28	173	15
Absatz, Markt und Produktion .....	4	4	-	1	-	3	-
Betriebswirt .....	251	116	135	74	11	151	15
Wirtschaftskorrespondent .....	199	8	191	184	10	5	-
Europäische Finanzwirtschaft .....	45	13	32	24	7	14	-
Sozial- und Erziehungsberufe .....	3 600	625	2 975	355	119	2 659	467
Erzieher .....	1 927	299	1 628	199	63	1 625	40
Altenpflege .....	1 128	218	910	84	18	640	386
Familienpflege .....	34	9	25	4	-	16	14
Heilpädagoge .....	122	11	111	19	15	85	3
Heilerziehungspflege .....	389	88	301	49	23	293	24
Dienstleistungsberufe .....	31	14	17	-	1	29	1
Gastronom .....	21	14	7	-	-	20	1
Hauswirtschaftsleiter .....	10	-	10	-	1	9	-
Insgesamt .....	5 356	1 854	3 502	765	217	3 728	646 <sup>2)</sup>
öffentliche Schulen .....	3 612	1 502	2 110	555	154	2 599	304
private Schulen ....	1 744	352	1 392	210	63	1 129	342

1) einschl. gleichwertiger Abschlüsse

2) darunter 393 Studierende mit erweitertem Hauptschulabschluss



Noch: 9 Fachschulen in Berlin am 2. Oktober 2000

## e) Ausländische Studierende nach Schultypen, Geschlecht und Erdteilen

Schultyp Rechtsverhältnis	Ins- gesamt	Männ- lich	Weib- lich	Europa		Afrika	Amerika	Asien	Australien	Staatenlos
				ins- gesamt	darunter Türkei					
	1	2	3	4	5	6	7	8	9	10
Fachschulen für										
technische Berufe (einschl. Gartenbau) .....	44	35	9	31	11	3	4	5	-	1
Wirtschafts- und Verwaltungsberufe .....	26	5	21	23	8	1	2	-	-	-
Sozial- und Erziehungsberufe .....	272	39	233	244	120	7	6	12	1	2
Dienstleistungsberufe <sup>1)</sup> .....	4	3	1	1	1	-	1	2	-	-
Insgesamt .....	346	82	264	299	140	11	13	19	1	3
öffentliche Schulen .....	237	59	178	205	112	7	10	13	1	1
private Schulen .....	109	23	86	94	28	4	3	6	-	2

1) einschließlich ein Ausländer aus den Berufsbereich Wirtschafts- und Verwaltungsberufe

f) Absolventen und Abgänger im Schuljahr 1999/2000 nach Fachrichtungen, Schwerpunkten, Ausbildungszielen, Geschlecht und Prüfungserfolg<sup>1)</sup>

Fachrichtung / Schwerpunkt Ausbildungsziel Rechtsverhältnis	ins- gesamt	Männ- lich	Weib- lich	Abschlussprüfung		Abgänger ohne Prüfung <sup>2)</sup>
				bestanden	nicht bestanden	
	1	2	3	4	5	6
Technische Berufe .....	608	541	67	384	9	215
Bautechnik - Hochbau - .....	66	59	7	38	1	27
Maschinentechnik - Grundstudium - .....	29	28	1	-	-	29
Maschinentechnik - Fertigung - .....	10	8	2	10	-	-
Maschinentechnik - Konstruktion - .....	50	46	4	45	-	5
Elektrotechnik - Grundstudium - .....	61	61	-	-	-	61
Elektrotechnik - Elektronik / Automatisierungstechnik - .....	21	21	-	20	-	1
Elektrotechnik - Energietechnik - .....	14	12	2	14	-	-
Elektrotechnik - Datenverarbeitung - .....	64	64	-	56	3	5
Elektrotechnik - Nachrichtentechnik / Kommunikationstechnik - .....	29	29	-	26	-	3
Informatik - Wirtschaftsinformatik - .....	66	45	21	29	2	35
Umweltschutztechnik - Grundstudium - .....	25	23	2	-	-	25
Umweltschutztechnik - Verfahrenstechnik - .....	32	25	7	31	-	1
Umweltschutztechnik - Labortechnik - .....	12	5	7	11	1	-
Heizungs-, Lüftungs-, Klimatechnik .....	45	40	5	32	1	12
Bäckereitechnik .....	9	8	1	8	-	1
Fleischereitechnik .....	8	7	1	7	-	1
Garten- und Landschaftsbau .....	49	43	6	40	1	8
Farb- und Lacktechnik .....	18	17	1	17	-	1
Berufe der Wirtschaft und Verwaltung .....	180	52	128	151	8	21
Betriebswirt .....	85	50	35	81	4	-
Wirtschaftskorrespondent .....	94	2	92	70	4	20
Absatz, Markt und Produktion .....	1	-	1	-	-	1
Sozial- und Erziehungsberufe .....	1 769	321	1 448	1 563	41	165
Erzieher .....	949	161	788	797	24	128
Altenpflege .....	514	104	410	487	2	25
Familienpflege .....	20	3	17	12	-	8
Heilpädagogie .....	78	2	76	75	2	1
Heilerziehungspflege .....	208	51	157	192	13	3
Dienstleistungsberufe .....	46	30	16	43	3	-
Kamera - Assistenz .....	23	19	4	23	-	-
Gastronom .....	15	11	4	13	2	-
Hauswirtschaftsleiter .....	8	-	8	7	1	-
Insgesamt .....	2 603	944	1 659	2 141	61	401
öffentliche Schulen .....	1 747	798	949	1 373	54	320
private Schulen .....	856	146	710	768	7	81

1) 74 Absolventen und Abgänger (49 männlich, 25 weiblich) erwarben nach dem Besuch zusätzlicher allgemeinbildender Kurse gem. § 46 SchulG einen Realschulabschluss

2) einschl. Studierende, die die Schule vorzeitig verlassen haben

## 10 Ausbildungsstätten des Gesundheitswesens in Berlin am 1. November 2000

## a) Schulen, Klassen und Lehrgangsteilnehmer nach Berufen, Rechtsverhältnis und Geschlecht

Beruf - Rechtsverhältnis	Schulen/ Lehr- anstalten	Klassen	Lehrgangsteilnehmer					
			ins- gesamt	männ- lich	weib- lich	darunter Ausländer		
						ins- gesamt	männ- lich	weib- lich
	1	2	3	4	5	6	7	8
<b>Pflegeberufe</b>								
Krankenschwester, -pfleger .....	28	179	3 330	589	2 741	150	26	124
Kinderkrankenschwester, -pfleger .....	5	13	199	10	189	11	-	11
Krankenpflegehelfer .....	1	1	13	2	11	2	-	2
Hebamme .....	2	4	75	-	75	3	-	3
<b>Zusammen</b>	<b>36</b>	<b>197</b>	<b>3 617</b>	<b>601</b>	<b>3 016</b>	<b>166</b>	<b>26</b>	<b>140</b>
<b>Medizinisch-technische / therapeutische und sonstige Berufe</b>								
Ergotherapeut .....	5	15	237	21	216	1	-	1
Desinfektor .....	-	-	-	-	-	-	-	-
Diätassistent .....	2	5	81	5	76	-	-	-
Gesundheitsaufseher .....	1	1	17	5	12	-	-	-
Kardiotechniker .....	1	2	22	14	8	-	-	-
Logopäde .....	2	6	113	9	104	-	-	-
Masseur und medizinischer Bademeister .....	2	4	101	25	76	1	1	-
Medizinisch-technischer Assistent für Funktionsdiagnostik .....	1	3	40	-	40	2	-	2
Medizinisch-technischer Laboratoriumsassistent .....	2	18	268	30	238	17	7	10
Medizinisch-technischer Radiologieassistent .....	2	14	147	24	123	11	4	7
Medizinischer Sektions- und Präparationsassistent .....	1	1	27	17	10	-	-	-
Physiotherapeut bzw. Krankengymnast .....	7	56	1 326	339	987	55	24	31
Rettungsassistent .....	1	5	104	89	15	-	-	-
Pharmazeutisch-technischer Assistent .....	1	4	103	5	98	7	-	7
<b>Zusammen</b>	<b>28</b>	<b>134</b>	<b>2 586</b>	<b>583</b>	<b>2 003</b>	<b>94</b>	<b>36</b>	<b>58</b>
Krankenpflegevorschüler .....	1	1	28	6	22	-	-	-
<b>Insgesamt</b> .....	<b>65</b>	<b>332</b>	<b>6 231</b>	<b>1 190</b>	<b>5 041</b>	<b>260</b>	<b>62</b>	<b>198</b>
öffentliche Schulen .....	24	126	2 145	412	1 733	106	18	88
private Schulen .....	41	206	4 086	778	3 308	154	44	110

## b) Lehrgangsteilnehmer nach Berufen, Geschlecht und Schuljahrgängen

Beruf - Rechtsverhältnis	Ins- gesamt	Männ- lich	Weib- lich	Schuljahrgang		
				1.	2.	3.
	1	2	3	4	5	6
<b>Pflegeberufe</b>						
Krankenschwester, -pfleger .....	3 330	589	2 741	1 039	1 203	1 088
Kinderkrankenschwester, -pfleger .....	199	10	189	58	75	66
Krankenpflegehelfer .....	13	2	11	13	-	-
Hebamme .....	75	-	75	21	19	35
<b>Zusammen</b>	<b>3 617</b>	<b>601</b>	<b>3 016</b>	<b>1 131</b>	<b>1 297</b>	<b>1 189</b>
<b>Medizinisch-technische / therapeutische und sonstige Berufe</b>						
Ergotherapeut .....	237	21	216	80	77	80
Desinfektor .....	-	-	-	-	-	-
Diätassistent .....	81	5	76	34	17	30
Gesundheitsaufseher .....	17	5	12	-	17	-
Kardiotechniker .....	22	14	8	11	11	-
Logopäde .....	113	9	104	38	38	37
Masseur und medizinischer Bademeister .....	101	25	76	59	42	-
Medizinisch-technischer Assistent für Funktionsdiagnostik .....	40	-	40	14	13	13
Medizinisch-technischer Laboratoriumsassistent .....	268	30	238	114	75	79
Medizinisch-technischer Radiologieassistent .....	147	24	123	52	47	48
Medizinischer Sektions- und Präparationsassistent .....	27	17	10	27	-	-
Physiotherapeut bzw. Krankengymnast .....	1 326	339	987	442	441	443
Rettungsassistent .....	104	89	15	41	63	-
Pharmazeutisch-technischer Assistent .....	103	5	98	59	44	-
<b>Zusammen</b>	<b>2 586</b>	<b>583</b>	<b>2 003</b>	<b>971</b>	<b>885</b>	<b>730</b>
Krankenpflegevorschüler .....	28	6	22	28	-	-
<b>Insgesamt</b> .....	<b>6 231</b>	<b>1 190</b>	<b>5 041</b>	<b>2 130</b>	<b>2 182</b>	<b>1 919</b>
öffentliche Schulen .....	2 145	412	1 733	690	793	662
private Schulen .....	4 086	778	3 308	1 440	1 389	1 257

## Noch: 10 Ausbildungsstätten des Gesundheitswesens in Berlin am 1. November 2000

## c) Lehrgangsteilnehmer nach Berufen und Alter

Beruf - Rechtsverhältnis	Ins- gesamt	Alter in Jahren <sup>1)</sup>															
		17 und jünger	18	19	20	21	22	23	24	25	26	27	28	29	30	31 und älter	
		1	2	3	4	5	6	7	8	9	10	11	12	13	14	15	16
Pflegeberufe																	
Krankenschwester, -pfleger .....	3 330	187	415	556	531	460	350	231	133	95	56	37	44	36	26	173	
Kinderkrankenschwester, -pfleger .....	199	5	20	30	34	43	25	12	13	5	1	1	4	2	1	3	
Krankenpflegehelfer .....	13	1	1	2	-	4	-	-	1	4	-	-	-	-	-	-	
Hebamme .....	75	-	-	-	2	12	9	12	5	8	6	6	2	2	1	10	
Zusammen	3 617	193	436	588	567	519	384	255	152	112	63	44	50	40	28	186	
Medizinisch-technische / therapeu- tische und sonstige Berufe																	
Ergotherapeut .....	237	-	3	6	26	34	21	34	22	15	7	6	4	5	4	50	
Diätassistent .....	81	3	4	12	22	13	13	6	2	1	2	1	-	-	-	2	
Gesundheitsaufseher .....	17	-	-	-	-	-	-	-	-	1	-	-	-	-	-	16	
Kardiotechniker .....	22	-	-	-	-	-	-	1	-	1	2	3	3	1	1	10	
Logopäde .....	113	-	-	-	3	4	5	10	4	7	1	7	3	4	2	63	
Masseur und medizinischer Bademeister .....	101	18	11	9	15	10	9	8	2	2	4	4	2	1	1	5	
Medizinisch-technischer Assistent für Funktionsdiagnostik .....	40	4	3	7	11	5	5	1	-	1	-	-	-	-	1	2	
Medizinisch-technischer Laboratoriumsassistent .....	268	19	18	31	40	56	41	23	12	5	4	4	5	2	3	5	
Medizinisch-technischer Radiologieassistent .....	147	10	7	16	35	24	18	8	8	3	5	2	3	-	-	8	
Medizinischer Sektions- und Präparationsassistent .....	27	-	4	4	4	3	5	2	2	1	-	-	-	-	1	1	
Physiotherapeut bzw. Krankengymnast .....	1 326	50	82	106	132	131	121	96	56	41	42	34	37	47	49	302	
Rettungsassistent .....	104	-	-	-	2	3	4	2	5	1	4	2	10	4	2	65	
Pharmazeutisch-technischer Assistent .....	103	11	5	9	16	15	9	5	5	2	3	3	4	4	3	9	
Zusammen	2 586	115	137	200	306	298	251	196	118	81	74	66	71	68	67	538	
Krankenpflegevorschüler .....	28	26	-	1	1	-	-	-	-	-	-	-	-	-	-	-	
Insgesamt .....	6 231	334	573	789	874	817	635	451	270	193	137	110	121	108	95	724	
öffentliche Schulen	2 145	96	197	292	306	291	229	170	100	77	48	39	37	24	29	210	
private Schulen ....	4 086	238	376	497	568	526	406	281	170	116	89	71	84	84	66	514	

1) Alter am 31.12.2000

Noch: 10 Ausbildungsstätten des Gesundheitswesens in Berlin am 1. November 2000

## d) Lehrgangsteilnehmer nach Berufen und schulischer Vorbildung

Beruf - Rechtsverhältnis	Ins- gesamt	Schulische Vorbildung					
		Hochschul- reife	Fachhoch- schulreife	Realschul- abschluss <sup>1)</sup>	erweiterter Hauptschul- abschluss <sup>1)</sup>	Hauptschul- abschluss <sup>1)</sup>	ohne Abschluss
	1	2	3	4	5	6	7
<b>Pflegeberufe</b>							
Krankenschwester, -pfleger .....	3 330	1 081	157	2 021	34	36	1
Kinderkrankenschwester, -pfleger .....	199	95	12	91	-	1	-
Krankenpflegehelfer .....	13	-	-	6	1	6	-
Hebamme .....	75	59	2	14	-	-	-
<b>Zusammen</b>	<b>3 617</b>	<b>1 235</b>	<b>171</b>	<b>2 132</b>	<b>35</b>	<b>43</b>	<b>1</b>
<b>Medizinisch-technische / therapeutische und sonstige Berufe</b>							
Ergotherapeut .....	237	162	22	51	1	1	-
Desinfektor .....	-	-	-	-	-	-	-
Diätassistent .....	81	47	2	31	1	-	-
Gesundheitsaufseher .....	17	2	1	10	2	2	-
Kardiotechniker .....	22	-	12	10	-	-	-
Logopäde .....	113	81	2	29	-	1	-
Masseur und medizinischer Bademeister .....	101	21	13	56	4	7	-
Medizinisch-technischer Assistent für Funktionsdiagnostik .....	40	26	-	14	-	-	-
Medizinisch-technischer Laboratoriumsassistent .....	268	157	4	99	8	-	-
Medizinisch-technischer Radiologieassistent .....	147	85	3	56	3	-	-
Medizinischer Sektions- und Präparationsassistent .....	27	12	2	4	2	7	-
Physiotherapeut bzw. Krankengymnast .....	1 326	500	163	645	16	2	-
Rettungsassistent .....	104	5	5	92	2	-	-
Pharmazeutisch-technischer Assistent .....	103	39	1	63	-	-	-
<b>Zusammen</b>	<b>2 586</b>	<b>1 137</b>	<b>230</b>	<b>1 160</b>	<b>39</b>	<b>20</b>	<b>-</b>
Krankenpflegevorschüler .....	28	-	-	28	-	-	-
<b>Insgesamt</b> .....	<b>6 231</b>	<b>2 372</b>	<b>401</b>	<b>3 320</b>	<b>74</b>	<b>63</b>	<b>1</b>
öffentliche Schulen .....	2 145	832	68	1 196	28	20	1
private Schulen .....	4 086	1 540	333	2 124	46	43	-

1) einschl. gleichwertiger Abschlüsse

## e) Ausländische Lehrgangsteilnehmer nach Berufen, Geschlecht und Erdteilen

Beruf - Rechtsverhältnis	Ins- gesamt	Männ- lich	Weib- lich	Europa		Afrika	Amerika	Asien	Staaten- los
				ins- gesamt	darunter Türkei				
	1	2	3	4	5	6	7	8	9
<b>Pflegeberufe</b>									
Krankenschwester, -pfleger .....	150	26	124	114	35	10	8	17	1
Kinderkrankenschwester, -pfleger .....	11	-	11	9	3	-	-	2	-
Krankenpflegehelfer .....	2	-	2	2	-	-	-	-	-
Hebamme .....	3	-	3	2	-	-	1	-	-
<b>Zusammen</b>	<b>166</b>	<b>26</b>	<b>140</b>	<b>127</b>	<b>38</b>	<b>10</b>	<b>9</b>	<b>19</b>	<b>1</b>
<b>Medizinisch-technische / therapeutische und sonstige Berufe</b>									
Ergotherapeut .....	1	-	1	1	-	-	-	-	-
Masseur und medizinischer Bademeister .....	1	1	-	1	-	-	-	-	-
Medizinisch-technischer Assistent für Funktionsdiagnostik .....	2	-	2	-	-	-	-	2	-
Medizinisch-technischer Laboratoriumsassistent .....	17	7	10	10	3	2	1	4	-
Medizinisch-technischer Radiologieassistent .....	11	4	7	6	2	2	1	2	-
Physiotherapeut bzw. Krankengymnast .....	55	24	31	45	8	2	4	4	-
Pharmazeutisch-technischer Assistent .....	7	-	7	4	1	-	-	3	-
<b>Zusammen</b>	<b>94</b>	<b>36</b>	<b>58</b>	<b>67</b>	<b>14</b>	<b>6</b>	<b>6</b>	<b>15</b>	<b>-</b>
<b>Insgesamt</b> .....	<b>260</b>	<b>62</b>	<b>198</b>	<b>194</b>	<b>52</b>	<b>16</b>	<b>15</b>	<b>34</b>	<b>1</b>
öffentliche Schulen .....	106	18	88	74	24	11	6	15	-
private Schulen .....	154	44	110	120	28	5	9	19	1

Noch: 10 Ausbildungsstätten des Gesundheitswesens in Berlin am 1. November 2000

f) Abgänger im Schuljahr 1999/2000<sup>1)</sup> nach Berufen, Geschlecht und Prüfungserfolg

Beruf – Rechtsverhältnis	Ins- gesamt	Männ- lich	Weib- lich	Abschlussprüfung				Abgänger ohne Prüfung <sup>2)</sup>	
				bestanden		nicht bestanden		ins- gesamt	darunter Ausländer
				ins- gesamt	darunter Ausländer	ins- gesamt	darunter Ausländer		
	1	2	3	4	5	6	7	8	9
<b>Pflegeberufe</b>									
Krankenschwester, -pfleger .....	1 266	235	1 031	1 060	55	19	1	187	16
Kinderkrankenschwester, -pfleger .....	78	–	78	60	2	3	–	15	2
Krankenpflegehelfer .....	19	3	16	15	–	2	1	2	–
Hebamme .....	20	–	20	16	–	3	–	1	–
Zusammen	1 383	238	1 145	1 151	57	27	2	205	18
<b>Medizinisch-technische / therapeutische und sonstige Berufe</b>									
Ergotherapeut .....	104	16	88	104	2	–	–	–	–
Diätassistent .....	21	2	19	15	–	2	–	4	–
Kardiotechniker .....	13	9	4	13	1	–	–	–	–
Logopäde .....	36	6	30	36	–	–	–	–	–
Masseur und medizinischer Bademeister .....	39	12	27	39	–	–	–	–	–
Medizinisch-technischer Assistent für Funktionsdiagnostik .....	15	1	14	11	–	–	–	4	–
Medizinisch-technischer Laboratoriums- assistent .....	139	16	123	64	5	2	–	73	9
Medizinisch-technischer Radiologieassistent .....	64	13	51	32	1	–	–	32	3
Medizinischer Sektions- und Präparationsassistent .....	22	11	11	14	–	–	–	8	–
Physiotherapeut bzw. Krankengymnast .....	538	133	405	478	15	21	–	39	–
Rettungsassistent .....	61	57	4	17	–	39	–	5	–
Pharmazeutisch-technischer Assistent .....	68	2	66	48	3	–	–	20	3
Zusammen	1 120	278	842	871	27	64	–	185	15
Krankenpflegevorschüler .....	35	–	35	35 <sup>3)</sup>	–	–	–	–	–
<b>Insgesamt</b> .....	2 538	516	2 022	2 057	84	91	2	390	33
öffentliche Schulen	887	196	691	687	38	59	1	141	12
private Schulen ...	1 651	320	1 331	1 370	46	32	1	249	21

1) vom 2. November 1999 bis 1. November 2000

2) einschl. Teilnehmer, die die Schule vorzeitig verlassen haben

3) Abschluss- bzw. Teilnahmebescheinigung

## Datenangebot aus dem Sachgebiet

### Datenangebot

Die in diesem Bericht enthaltenen Tabellen geben die gängigsten Kombinationen der aufgelisteten Merkmale wieder. Für den Informationsbedarf, der damit nicht abgedeckt werden kann, werden **Sonderauswertungen** erstellt.

Die Merkmale und deren Gliederung sind auf Seite 7 dieses Berichtes dargestellt.

### Lieferung

Bestellte Tabellen oder Daten werden kurzfristig entweder als Ausdruck oder als Excel-Datei (Version 4 bis 97) erstellt. Die Lieferung der Ergebnisse erfolgt dann entweder über **E-Mail** oder **Fax** (bis maximal 10 Seiten) bzw. als **Ausdruck**, **Diskette** oder **CD-ROM** durch die Post. Selbstabholer können die Ergebnisse direkt beim Statistischen Landesamt abholen.

### Kosten

Die Leistungen sind nach den geltenden Kostenrichtlinien des Statistischen Landesamtes grundsätzlich kostenpflichtig. Ausgenommen davon sind unmittelbare Berliner Landesbehörden (z.B. Senatsverwaltungen und Bezirksämter), Mitglieder des Abgeordnetenhauses, Berliner Mitglieder des Bundestages und des Europäischen Parlaments, Journalisten sowie Dienststellen, Behörden und Ämter, mit denen ein Schriftenaustausch besteht. Die Kosten für Standardtabellen sind in dem entsprechenden Abschnitt angegeben. Kosten für andere Auswertungen werden nach Aufwand berechnet. Die Zahlung erfolgt auf Rechnung, die Zahlungsfrist beträgt vier Wochen.

### Information und Beratung

Nähere Auskünfte zu Information und Beratung finden Sie auf Seite 2.

### Weitere Veröffentlichungen zum Thema

#### Schule, Berufsbildung und Ausbildungsförderung

- Allgemeinbildende Schulen in Berlin -Schulen, Klassen und Schüler-jährlich, 34 Seiten  
12,00 DM (6,14 EUR)  
Bestell-Nr.: 140.1/140.8
- Allgemeinbildende Schulen in Berlin -Schülerbewegung-jährlich, 41 Seiten  
12,00 DM (6,14 EUR)  
Bestell-Nr.: 140.1a
- Auszubildende und Prüfungen in Berlin jährlich, 29 Seiten  
8,00 DM (4,09 EUR)  
Bestell-Nr.: 140.3
- Schulpraktische Seminare in Berlin jährlich, 12 Seiten  
8,00 DM (4,09 EUR)  
Bestell-Nr.: 140.4
- Ausbildungsförderung in Berlin jährlich, 22 Seiten  
8,00 DM (4,09 EUR)  
Bestell-Nr.: 140.5
- Volkshochschulen und Musikschulen in Berlin jährlich, 23 Seiten  
8,00 DM (4,09 EUR)  
Bestell-Nr.: 140.6
- Lehrgänge des Zweiten Bildungsweges in Berlin jährlich, 21 Seiten  
8,00 DM (4,09 EUR)  
Bestell-Nr.: 140.7

#### Hinweis:

Der bisherige Statistische Bericht B V 8 "Vorschulerziehung in Berlin" ist (bis auf Bezirksdaten) ab Schuljahr 1996/97 in den Bericht B I 1 "Allgemeinbildende Schulen in Berlin - Schulen, Klassen und Schüler" integriert.

## Allgemeines Informationsangebot

Datenmaterial auf Papier, Diskette oder im Internet zu folgenden Themen:

- Gebiet (regionales Bezugssystem)
- Bevölkerung und Bevölkerungsbewegung (Geburten, Sterbefälle, Zu- und Fortzüge)
- Einwohnerregisterstatistik
- Mikrozensus (Haushalte, Familien, Sozialstruktur)
- Großzählungen (Volkszählung, Gebäude- und Wohnungszählung)
- Gesundheitswesen
- Wahlen (Ergebnisse)
- Allgemeinbildendes und berufliches Schulwesen (Einrichtungen, Schüler)
- Kultur, Freizeit, Sport
- Hochschulen (Fach- und Hochschulen, Universitäten, Studenten)
- Rechtspflege
- Öffentliche Sozialleistungen (Jugendhilfe, Sozialhilfe, Wohngeld)
- Polizeiliche Kriminalitätsstatistik, Verkehr
- Verarbeitendes Gewerbe
- Bautätigkeit und Wohnungen
- Handel, Gastgewerbe
- Verdienste, Handwerk
- Landwirtschaft, Umwelt, Energie- und Wasserversorgung
- Volkswirtschaftliche Gesamtrechnungen
- Öffentliche Finanzen, Personal im Öffentlichen Dienst
- Preise, laufende Wirtschaftsrechnungen
- Steuern
- Unternehmen und Arbeitsstätten, Unternehmensregister

### Veröffentlichungen

#### Statistisches Jahrbuch

Kompodium zu Berlin in Jahresdaten aus allen Bereichen der amtlichen Statistik

#### Monatschrift

Beiträge zu Methodik und Ergebnissen statistischer Erhebungen

#### Statistische Berichte

Tabellen und Kurzerläuterungen zu Ergebnissen der verschiedenen Sachgebiete der amtlichen Statistik

#### Faltblätter

Informationen kurz und knapp zum Tourismus, zur Umwelt, zu Bildung und Kultur, zum Mikrozensus

#### Verzeichnis

##### der Veröffentlichungen

Überblick über alle vom Statistischen Landesamt Berlin herausgegebenen Veröffentlichungen auf Papier, Diskette und CD.

# Bestellung

Statistisches Landesamt Berlin

- ZI 11 -

10306 Berlin

Firma bzw. Name, Vorname

Ansprechpartner/in

Straße, Hausnummer

Postleitzahl, Ort

Telefon einschl. Vorwahl

Telefax einschl. Vorwahl

E-Mail

Anzahl	Bestell-Nr.	Bezeichnung	Zeitraum	Einzelpreis

## Bestellmöglichkeiten:

An obenstehende Adresse  
 Telefon: 030 - 9021 3434  
 Fax: 030 - 9021 3655  
 E-Mail: [info@statistik-berlin.de](mailto:info@statistik-berlin.de)

## Liefermöglichkeiten:

Abgabe gegen Barzahlung  
 Postversand und Rechnung (zzgl. Versandkostenpauschale)  
 Fax (max. 10 Seiten)  
 E-Mail (max. 2 MB)

Datum

Unterschrift

## Liefer- und Zahlungsbedingungen für Produkte und Leistungen des Statistischen Landesamtes Berlin

Stand: 1. Juli 2000

### Allgemeines

Allgemeine Geschäftsbedingungen des Bestellers sind ausgeschlossen. Die Lieferungen des Statistischen Landesamtes Berlin unterliegen nicht der Umsatz-(Mehrwert-)steuerpflicht. Aufträge für Sonderauswertungen werden nur angenommen, wenn sie ohne Zurückstellen gesetzlicher Aufgaben zu erledigen sind. Sonderauswertungen und Aufträge mit einem Wert von mehr als 50,00 DM werden erst bearbeitet, wenn vom Besteller eine schriftliche Auftragsbestätigung (Kostenübernahmeerklärung) vorliegt. Das Statistische Landesamt Berlin haftet nicht für Schäden, die aus der Verwendung der Produkte entstehen. Erfüllungsort ist Berlin. Gerichtsstand ist – je nach Zuständigkeit – das Amtsgericht Lichtenberg bzw. das Landgericht Berlin.

### Abonnements

Regelmäßig erscheinende Veröffentlichungen können im Abonnement bezogen werden. Die Kündigung von Abonnements ist

zum 30.6. oder 31.12. eines jeden Jahres mit einer Frist von sechs Wochen möglich und bedarf der Schriftform.

Es gelten die jeweils aktuellen Preise, auch wenn sie während der Vertragslaufzeit geändert werden.

### Lieferung / Versandkosten

Die Lieferung erfolgt auf Rechnung und Gefahr des Bestellers. Richtig erfolgte Lieferungen werden nicht umgetauscht oder zurückgenommen. Beanstandungen wegen unrichtiger oder unvollständiger Sendung müssen innerhalb von 14 Tagen nach Empfang der Lieferung geltend gemacht werden.

Für den Versand kostenpflichtiger Produkte/Leistungen wird eine Versandkostenpauschale von derzeit mindestens 3,00 DM / 1,53 EUR erhoben.

### Rechnungen / Mahnungen

Der Rechnungsbetrag ist innerhalb von 4 Wochen ohne jeglichen Abzug auf eines der in der Rechnung angegebenen Konten – unter Angabe des Buchungs- und Kassenzelchens – zu überweisen. Rechnungen für Abonnements werden jeweils zum Quartalsende ausgestellt. Die Lieferung bleibt bis zur vollständigen Bezahlung Eigentum des Landes Berlin.

Für den Fall des Verzugs entsteht dem Statistischen Landesamt Berlin ein Anspruch auf Zahlung von Verzugszinsen von

5 v.H. über dem jeweils geltenden Basiszinssatz der Deutschen Bundesbank sowie Ersatz des sonst nachweisbaren Verzugschadens. Für jede Mahnung, die nach Eintritt des Verzugs ergeht, sind dem Statistischen Landesamt Berlin Bearbeitungs-, Porto- und Vordruckkosten pauschal in Höhe von 15,00 DM / 7,66 EUR zu ersetzen.

### Weitergabe der Daten

Die Urheberrechte an den Produkten und Leistungen liegen beim Land Berlin, vertreten durch den Direktor des Statistischen Landesamtes Berlin. Eine Vervielfältigung und Veröffentlichung, auch auszugsweise, ist nur mit der Quellenangabe "Statistisches Landesamt Berlin" gestattet. Eine Weitergabe der übermittelten Daten auf maschinenlesbaren Datenträgern oder in elektronischen Netzen bedarf der vorherigen schriftlichen Genehmigung durch das Statistische Landesamt Berlin.