

Statistische Berichte

BIS-j/97

**Allgemeinbildende Schulen
im Land Brandenburg**

Schuljahr 1997/98

Ergebnisse nach Verwaltungsbezirken

Erarbeitet:

Landesamt für Datenverarbeitung und Statistik Brandenburg
Dezernat Allgemeinbildende Schulen, Berufsbildende Schulen

Herausgeber:

Landesamt für Datenverarbeitung und Statistik Brandenburg
Dezernat Öffentlichkeitsarbeit
Postfach 60 10 52
14410 Potsdam

Telefon: (0331) 39 403 - 405
Fax: (0331) 39 418
Internet: <http://www.brandenburg.de/lds/>
E-Mail: Info@lds.brandenburg.de

Erschienen im April 1998
Preis: 9,00 DM

Nachdruck, auch im Auszug, nur mit Quellenangabe gestattet!

Inhalt

	Seite
Vorbemerkungen	5
1. Anzahl der Schulen nach Schulformen, Schüler/innen nach Schulformen, Geschlecht, Schul- und Jahrgangsstufen, Schüler/innen mit sonderpädagogischem Förderbedarf, Versetzte/nichtversetzte Schüler/innen	11
2. Schulanfänger des Schuljahres 1997/98 nach der Art der Einschulung und Schulformen	33
3. Hauptamtliche/hauptberufliche Lehrkräfte nach Schulformen	39
4. Ausgewählte Schuldaten des Schuljahres 1997/98 der Förderschulen für geistig Behinderte	43
5. Absolventen am Ende des Schuljahres 1996/97 nach Bildungsabschlüssen und Schulformen	47

Abkürzungsverzeichnis/Zeichenerklärung (nach DIN 55 301)

i	insgesamt
m	männlich
w	weiblich
GOST	Gymnasiale Oberstufe
OSZ	Oberstufenzentrum
0	weniger als die Hälfte von 1 in der letzten besetzten Stelle, jedoch mehr als nichts
-	nichts vorhanden (genau Null)
x	Tabellenfach gesperrt, weil Aussage nicht sinnvoll
.	Zahlenwert unbekannt oder geheimzuhalten

Vorbemerkungen

Die in diesem Bericht enthaltenen Daten stammen aus der jährlichen Schulstatistik, die im Auftrag des Ministeriums für Bildung, Jugend und Sport des Landes Brandenburg vom Landesamt für Datenverarbeitung und Statistik Brandenburg durchgeführt wurde. Hierzu liegen die Berichtsunterlagen aller allgemeinbildenden Schulen und der Einrichtungen des Zweiten Bildungsweges vor. Die Angaben werden in jedem Schuljahr stichtagsbezogen ermittelt. Stichtag für die Daten über Schulen, Schülerinnen und Schüler, Einschulungen und Lehrkräfte für das Schuljahr 1997/98 war der 2. September 1997 und für die Daten über Absolventen am Ende des Schuljahres 1996/97 der 18. Juni 1997.

Die Zahl der Schülerinnen und Schüler an der gymnasialen Oberstufe der Oberstufenzentren wurde mit dem Stichtag 24. Oktober 1997 für das Schuljahr 1997/98 festgestellt.

Die im Bericht vorkommenden Begriffe „selbständige Schule“ und „schulische Einrichtung“ sollen die Bedeutungen des Begriffes „Schule“ widerspiegeln. Während man unter einer selbständigen Schule die Verwaltungs- bzw. Organisationseinheit versteht, werden unter den schulischen Einrichtungen Schulteile gezählt, die im Hinblick auf Lehrpläne, Bildungsziel beziehungsweise Qualifikationsniveau einen eigenständigen Charakter haben.

Die Daten zu Lehrkräften beinhalten alle hauptamtlichen/hauptberuflichen Lehrkräfte in Voll- bzw. Teilzeitbeschäftigung. Im Zweiten Bildungsweg werden die Lehrkräfte der Abendschulen, des Kollegs und der schulabschlußbezogenen Lehrgänge an Volkshochschulen nachgewiesen. Ein Nachweis von Lehrkräften der schulabschlußbezogenen Lehrgänge an anderen öffentlichen Schulen (Oberstufenzentren) kann nicht separat erfolgen.

Erläuterungen

Aufbau und Gliederung des Schulwesens im Land Brandenburg

Das vom Brandenburgischen Landtag am 28. März 1996 verabschiedete und am 12. April 1996 vom Landtagspräsidenten unterzeichnete Brandenburgische Schulgesetz trat am 01. August 1996 in Kraft. Es bildet die gesetzliche Grundlage für die Struktur des Bildungswesens im Land Brandenburg.

Das Brandenburgische Schulsystem ist in seiner inneren Organisation nach Bildungsgängen und in seiner äußeren Organisation nach Schulstufen und Schulformen aufgebaut.

Die Schulen sind nach **Schulstufen und Jahrgangsstufen** gegliedert. Die Jahrgangsstufen 1 bis 6 bilden die **Primarstufe** und die Jahrgangsstufen 7 bis 10 die **Sekundarstufe I**. Die **Sekundarstufe II** besteht aus den Schuljahrgängen, die der Jahrgangsstufe 10 folgen. In der Sekundarstufe II können die Schülerinnen und Schüler die gymnasiale Oberstufe oder die Bildungsgänge der Oberstufenzentren und beruflichen Schulen in freier Trägerschaft besuchen.

Allgemeinbildende Schulen (ohne Förderschulen)

Primarstufe (Jahrgangsstufen 1 bis 6)

Die **Primarstufe** umfaßt die Jahrgangsstufen 1 bis 6 an Grundschulen gegebenenfalls in Zusammenfassung mit einer Gesamtschule. Im Bildungsgang der Grundschule sollen Schülerinnen und Schüler mit unterschiedlichen Lernvoraussetzungen und Lernfähigkeiten so gefördert werden, daß sie die Grundlagen für selbständiges Denken, Lernen und Arbeiten sowie für erstrebenswerte soziale Verhaltensweisen erwerben. In der Grundschule werden den Schülerinnen und Schülern grundlegende Kenntnisse, Fähigkeiten und Fertigkeiten, die zum weiterführenden Lernen in der Sekundarstufe I befähigen sollen, vermittelt. Der Unterricht findet in der Regel im Klassenverband statt.

Sekundarstufe I (Jahrgangsstufen 7 bis 10)

Mit der **Sekundarstufe I** beginnt die Gliederung des Schulwesens. Als Schulformen existieren die Gesamtschule, das Gymnasium und die Realschule.

Die **Gesamtschule** vermittelt eine grundlegende, erweiterte oder vertiefte allgemeine Bildung und umfaßt alle Bildungsgänge der Sekundarstufe I. Es gibt folgende Bildungsgänge:

- Bildungsgang zum Erwerb der erweiterten Berufsbildungsreife
- Bildungsgang zum Erwerb der Fachoberschulreife
- Bildungsgang zum Erwerb der allgemeinen Hochschulreife in den Jahrgangsstufen 7 bis 10

Die Gesamtschule ist durch äußere und innere Differenzierung nach der Leistungsfähigkeit und den Neigungen der Schülerinnen und Schüler gekennzeichnet.

In der Gesamtschule wird der Unterricht sowohl im Klassenverband als auch spätestens nach dem ersten Halbjahr der Jahrgangsstufe 7 in Grund- und Erweiterungskursen erteilt. Die Zahl der Fächer, in denen leistungsdifferenziert unterrichtet wird, nimmt von Jahrgangsstufe zu Jahrgangsstufe zu. Ab der Jahrgangsstufe 9 kann etwa die Hälfte aller Stunden leistungsdifferenziert unterrichtet werden.

Das **Gymnasium** umfaßt den Bildungsgang zum Erwerb der allgemeinen Hochschulreife. Es ist darauf ausgerichtet, allen Schülerinnen und Schülern eine vertiefte allgemeine Bildung zu vermitteln.

Der Unterricht in den Jahrgangsstufen 7 bis 10 findet in der Regel, bis auf den Wahlpflichtunterricht ab Jahrgangsstufe 9, im Klassenverband statt.

Die **Realschule** vermittelt eine erweiterte allgemeine Bildung und umfaßt den Bildungsgang zum Erwerb der Fachoberschulreife.

Der Unterricht wird mit Ausnahme des Wahlpflichtunterrichts im Klassenverband organisiert.

Gymnasiale Oberstufe (Jahrgangsstufen 11 bis 13)

Schülerinnen und Schüler, die die Berechtigung zum Besuch der **gymnasialen Oberstufe** erworben haben, haben dort die Möglichkeit, sich eine vertiefte allgemeine Grundbildung anzueignen, individuelle, auch berufsorientierende Schwerpunkte für sich festzulegen und ihre Ausbildung entsprechend zu organisieren.

Die gymnasiale Oberstufe ist in die Einführungsphase und die Qualifikationsphase gegliedert. Die Einführungsphase umfaßt die Jahrgangsstufe 11, die Qualifikationsphase die Jahrgangsstufen 12 und 13.

In der Einführungsphase wird der Pflichtunterricht im Klassenverband erteilt. Der Wahlpflichtunterricht findet im Klassenverband oder in klassenübergreifenden Wahlpflichtkursen statt. Der Unterricht in den Jahrgangsstufen 12 und 13 ist in Grund- und Leistungskursen organisiert. Er gliedert sich in den Pflicht-, Wahlpflicht- und Wahlbereich.

Der erfolgreiche Abschluß der gymnasialen Oberstufe ist der Erwerb der allgemeinen Hochschulreife. Die allgemeine Hochschulreife berechtigt zum Studium an den Universitäten und Hochschulen und ihnen gleichgestellten Einrichtungen in der Bundesrepublik Deutschland sowie in den Ländern der Europäischen Union.

Einrichtungen des Zweiten Bildungsweges

Einrichtungen des Zweiten Bildungsweges vermitteln Erwachsenen eine allgemeine Bildung und führen nachträglich zu qualifizierten Bildungsabschlüssen. Zu den Einrichtungen des Zweiten Bildungsweges gehören die **Abendschule**, das **Kolleg** und **schulabschlußbezogene Lehrgänge** an Volkshochschulen oder in begründeten Einzelfällen auch an weiterführenden allgemeinbildenden Schulen oder Oberstufenzentren.

Schulabschlußbezogene Lehrgänge und die Abendschule der Sekundarstufe I vermitteln Erwachsenen eine erweiterte Bildung und umfassen den Bildungsgang zum Erwerb der Fachoberschulreife. In diesem Bildungsgang ist ebenfalls der Erwerb der Berufsbildungsreife und der erweiterten Berufsbildungsreife möglich. Der Besuch dieser Einrichtungen dauert in der Regel vier Semester.

Schulabschlußbezogene Lehrgänge, die Abendschule der Sekundarstufe II und das Kolleg führen zur allgemeinen Hochschulreife. Die Bildungsgänge können in der Regel in sechs Semestern absolviert werden. In den Abendkursen ist der Erwerb der Fachhochschulreife (schulischer Teil) nach vier Semestern möglich.

Das Telekolleg II, ein Modellversuch im Land Brandenburg, dient dem Erwerb der Fachhochschulreife. Dieser Lehrgang dauert zwei Jahre und berechtigt zum Studium an den Fachhochschulen in der gesamten Bundesrepublik Deutschland. Der Unterrichtsstoff wird durch Lehrsendungen im Fernsehen und schriftliches Begleitmaterial vermittelt.

Förderschulen

Kinder und Jugendliche mit einer Behinderung können entsprechend der Art ihrer Behinderung an **Förderschulen** verschiedener Typen unterrichtet werden.

Im Land Brandenburg gibt es Allgemeine Förderschulen, Förderschulen für geistig Behinderte, für Sprachauffällige, für Erziehungshilfe, für Hörgeschädigte, für Körperbehinderte und für Sehgeschädigte. Die Förderschule für geistig Behinderte ist eine Ganztagschule.

Schülerinnen und Schüler mit einer geistigen Behinderung können die Förderschule nach Beendigung der allgemeinen Schulpflicht noch bis zum Ablauf des Schuljahres, in dem sie das 23. Lebensjahr vollenden, besuchen, wenn sie dort besser gefördert werden können.

Die Förderschulen vergeben die Abschlüsse und Berechtigungen der Sekundarstufe I und II sowie eigene Abschlüsse.

Schülerinnen und Schüler mit sonderpädagogischem Förderbedarf

Schülerinnen und Schüler mit einem Recht auf sonderpädagogische Förderung sind Kinder und Jugendliche mit Lern-, Leistungs- und Entwicklungsbeeinträchtigungen, denen vom Förderausschuß sonderpädagogischer Förderbedarf bestätigt wurde.

Kinder und Jugendliche mit Behinderungen sollen möglichst weitgehend gemeinsam mit nicht-behinderten Schülerinnen und Schülern unterrichtet werden. Der gemeinsame Unterricht mit nicht-behinderten Schülerinnen und Schülern ermöglicht den jungen Menschen mit sonderpädagogischem Förderbedarf den Besuch einer Schule in Wohnortnähe.

Der gemeinsame Unterricht behinderter und nicht behinderter Kinder kann bei einer angemessenen personellen, räumlichen und sächlichen Ausstattung nach Genehmigung durch das zuständige staatliche Schulamt in allen Schulformen eingerichtet werden.

Ganztagsangebote in der Sekundarstufe I (Jahrgangsstufen 7 bis 10)

Im Bereich der **Sekundarstufe I** können Schulen als Schulen mit Ganztagsangeboten geführt werden, wenn der Wunsch der Schüler, Eltern und Lehrer besteht und die personellen, sächlichen und schulorganisatorischen Voraussetzungen erfüllt sind. Die Entscheidung trifft das staatliche Schulamt.

Das Ministerium für Bildung, Jugend und Sport unterstützt den Ausbau als Ganztagschulen. Schulen, die ein entsprechendes Konzept vorgelegt haben, erhalten im Rahmen der stelltenwirtschaftlichen Möglichkeiten entsprechende Stundenzuschläge.

Schulen mit Ganztagsangeboten sind besonders dazu geeignet, berufstätigen Eltern bei der Förderung ihrer Kinder Unterstützung zu geben. Die schulischen Angebote umfassen neben dem regulären Unterricht Arbeitsstunden, Freizeitkurse, Arbeitsgemeinschaften, Neigungsgruppen und betreutes Mittagessen.

Versetzte/Aufgerückte, freiwillige Wiederholer und Nichtversetzte/Wiederholer

Schülerinnen und Schüler der Jahrgangsstufen 1 bis 5 der Grundschule **rücken** jeweils mit Beginn eines Schuljahres in die nächsthöhere Jahrgangsstufe **auf**. Gleiches gilt in den Jahrgangsstufen 7 und 8 der Gesamtschule. Die Wiederholung einer Jahrgangsstufe kann empfohlen, in Ausnahmefällen auch angeordnet werden. Schülerinnen und Schüler der Sekundarstufe I an **Gymnasien** und **Realschulen** können ebenso wie die Schülerinnen und Schüler der Jahrgangsstufe 6 an Grundschulen sowie der Jahrgangsstufen 9 und 10 an Gesamtschulen am Ende des Schuljahres **versetzt** werden. Die Versetzung erfolgt auf Grund der von der Klassenkonferenz festgestellten Leistungen. Werden die geforderten Leistungen nicht erbracht, wird die Schülerin oder der Schüler in der Regel **nicht versetzt**.

In all diesen Schulformen kann auf Antrag der Eltern die Jahrgangsstufe **freiwillig wiederholt** werden.

In der **gymnasialen Oberstufe** an Gesamtschulen, Gymnasien und Oberstufenzentren werden die Schülerinnen und Schüler nach erfolgreichem Besuch der Einführungsphase in die Qualifikationsphase **versetzt**. Innerhalb der Qualifikationsphase müssen Schülerinnen und Schüler um eine Jahrgangsstufe **zurücktreten**, wenn in einem Leistungs- oder einem Pflichtgrundkurs null Punkte erreicht wurden und die Wiederholung des Pflichtgrundkurses nicht möglich ist. Auf Antrag ist auch ein freiwilliger Rücktritt möglich.

In **Allgemeinen Förderschulen** rücken die Schülerinnen und Schüler in der Regel in die nächsthöhere Jahrgangsstufe **auf**. Sie können in Ausnahmefällen auf Empfehlung der Klassenkonferenz die bisherige Jahrgangsstufe wiederholen.

In den **Förderschulen für geistig Behinderte** stellt der Übergang in eine andere Stufe keine Versetzung, ein Verbleiben kein Sitzenbleiben dar. Die Versetzung und das Verbleiben sind pädagogische Maßnahmen zur größtmöglichen Förderung der Schülerinnen und Schüler mit einer geistigen Behinderung.

Einschulungen

Kinder, die bis zum 30. Juni des jeweiligen Kalenderjahres das sechste Lebensjahr vollendet haben, sind schulpflichtig.

Die Schulleitung entscheidet über die Aufnahme eines schulpflichtigen Kindes in die Jahrgangsstufe 1 der Grundschule bzw. über die Zurückstellung für ein Jahr oder ein weiteres Jahr.

Schulpflichtige Kinder, die nicht zurückgestellt waren, werden als **fristgemäße Einschulungen** gezählt.

Kinder die bereits früher schulpflichtig geworden sind und zurückgestellt waren, werden als **verspätete Einschulungen** nachgewiesen.

Kinder, die in der Zeit vom 1. Juli bis 31. Dezember des jeweiligen Kalenderjahres das sechste Lebensjahr vollenden, können auf Antrag der Eltern **vorzeitig** eingeschult werden.

Lehrkräfte

Lehrkräfte sind Beschäftigte, deren Berufsbild durch eine eigenverantwortliche unterrichtliche Tätigkeit geprägt ist. Sie unterrichten und erziehen dabei im Rahmen der Bildungs- und Erziehungsziele, der Rechts- und Verwaltungsvorschriften und der Beschlüsse der Mitwirkungsorgane. Lehrkräfte können hauptamtlich/hauptberuflich oder nebenberuflich beschäftigt sein. Die in diesem Statistischen Bericht vorliegenden Daten beziehen sich auf die Kategorie der hauptamtlichen/hauptberuflichen Lehrkräfte. Das Material schließt ebenfalls die **hauptamtlichen/hauptberuflichen** Lehrkräfte ein, die eine Stelle besetzen, Bezüge erhalten, jedoch für einen längeren Zeitraum nicht im Schuldienst tätig sind. Gründe für ihre Abwesenheit können sein:

- Beschäftigungsverbot gemäß § 6 (1) des Mutterschutzgesetzes
- Direktstudium im Rahmen der Fort- und Weiterbildung
- Auslandseinsatz (keine Austauschlehrkraft)
- längerfristige Krankheit
- Abordnung an eine andere Einrichtung (keine Schule)
- Abordnung an eine andere Schule außerhalb des Landes Brandenburg.

Aus den vorgenannten Gründen waren 343 Lehrkräfte zum Zeitpunkt der Erhebung als abwesend gemeldet. Sie werden aber in diesem vorliegenden Material als Lehrkräfte ausgewiesen und zwar in den Schulformen:

- Grundschule	117
- Gesamtschule	137
- Realschule	7
- Gymnasium	33
- Förderschule	48
- Einrichtungen des Zweiten Bildungsweges	1

Beurlaubte Lehrkräfte, die einen Rückkehranspruch besitzen, aber keine Stelle besetzen, wurden nicht in die Erhebung einbezogen. Ebenfalls das im Schulwesen eingesetzte sonstige pädagogische Personal, wie zum Beispiel Schulpsychologen, pädagogische Hilfskräfte an Förderschulen für geistig Behinderte und Mitarbeiter in sonderpädagogischen Beratungsstellen, wurde in der Lehrerindividualdatei, die dem Datenmaterial zugrunde liegt, nicht erfaßt.

Absolventen und Bildungsabschlüsse im Land Brandenburg

Als **Absolventen** werden grundsätzlich nur die Schüler gezählt, die am Ende des Schuljahres aus dem allgemeinbildenden Schulsystem ausscheiden. Einbezogen werden auch diejenigen, die zum Erwerb zusätzlicher Abschlußqualifikationen im allgemeinbildenden Schulwesen verbleiben oder in das allgemeinbildende Schulwesen zurückkehren könnten, z.B. Absolventen mit Realschulabschluß, die auf das Gymnasium übergehen. Keine Absolventen im Sinne dieser Definition sind Schüler, die nach Erreichen eines Abschlusses den Schulbesuch an derselben Schulart fortsetzen und Schüler, die aus der 10. Jahrgangsstufe der Gesamtschulen in die gymnasiale Oberstufe oder aus der 10. Jahrgangsstufe in die Oberstufe einer Gesamtschule übergehen.

In der **Sekundarstufe I** können nach Beendigung der Vollzeitschulpflicht, die im Land Brandenburg 10 Schuljahre beträgt, folgende Abschlüsse und Berechtigungen erworben werden:

1. nach der Jahrgangsstufe 9 bei Vorliegen der Voraussetzung für die Versetzung in die Jahrgangsstufe 10
 - die **Berufsbildungsreife** (Hauptschulabschluß)
2. nach erfolgreichem Abschluß der Jahrgangsstufe 10
 - die erweiterte **Berufsbildungsreife** (erweiterter Hauptschulabschluß)
 - die **Fachoberschulreife** (Realschulabschluß)
 - die **Berechtigung zum Besuch der gymnasialen Oberstufe**

Schüler der Jahrgangsstufen 7 bis 9 allgemeinbildender Schulen verlassen die Schulen nach Vollendung der Vollzeitschulpflicht **ohne Abschluß**, wenn sie keinen der oben aufgeführten Abschlüsse erreicht haben.

An Gesamtschulen kann bei vorhandenen Voraussetzungen für ein Aufrücken in die Jahrgangsstufe 10 nach Vollendung der Vollzeitschulpflicht die **Berufsbildungsreife** zuerkannt werden. An der Realschule und am Gymnasium kann unter gleicher Voraussetzung ein der Berufsbildungsreife gleichgestellter Abschluß zuerkannt werden.

Die **erweiterte Berufsbildungsreife** wird an der Gesamtschule vergeben, wenn die Jahrgangsstufe 10 mit dem entsprechenden Leistungsniveau abgeschlossen wird. Ein der erweiterten Berufsbildungsreife gleichgestellter Abschluß kann an Gymnasien und Realschulen erworben werden, wenn nach Abschluß der Jahrgangsstufe 10 entsprechende Leistungen vorliegen.

Die **Fachoberschulreife** erhält, wer nach erfolgreichem Abschluß der Jahrgangsstufe 10 an Gesamtschulen oder Realschulen die dafür festgelegten Leistungsanforderungen erfüllt. An Gymnasien kann ein der Fachoberschulreife gleichgestellter Abschluß zuerkannt werden.

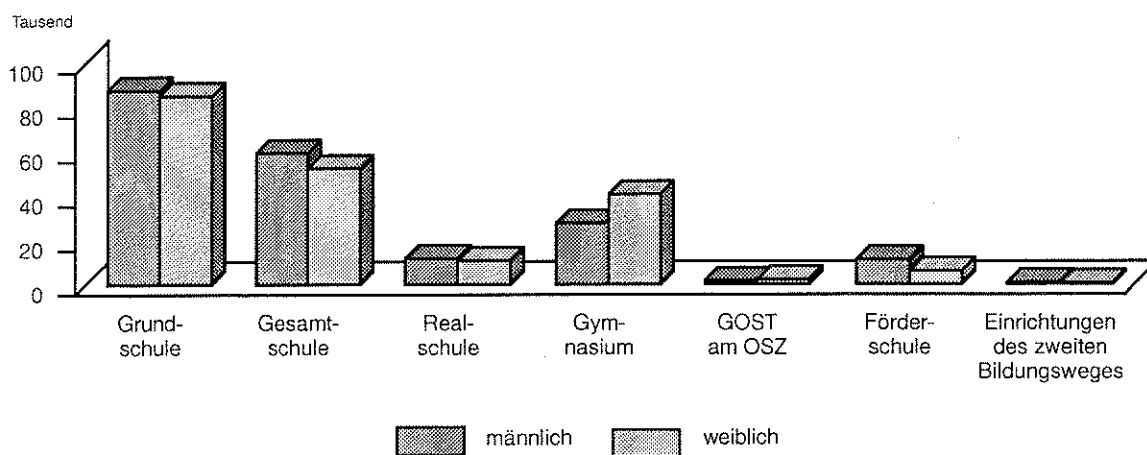
Die **Berechtigung zum Besuch der gymnasialen Oberstufe** wird an der Gesamtschule erworben, wenn das dafür festgelegte Leistungsniveau erreicht wird. Das Gymnasium erteilt die Berechtigung bei erfolgreichem Abschluß der Jahrgangsstufe 10. An der Realschule kann die Berechtigung zum Besuch der gymnasialen Oberstufe bei Vorliegen von besonderen Leistungen vergeben werden.

In der gymnasialen Oberstufe wird nach erfolgreichem Abschluß die **allgemeine Hochschulreife** erworben.

Der schulische Teil der **Fachhochschulreife** kann nach erfolgreicher Teilnahme an den Kursen der Jahrgangsstufe 12 erteilt werden.

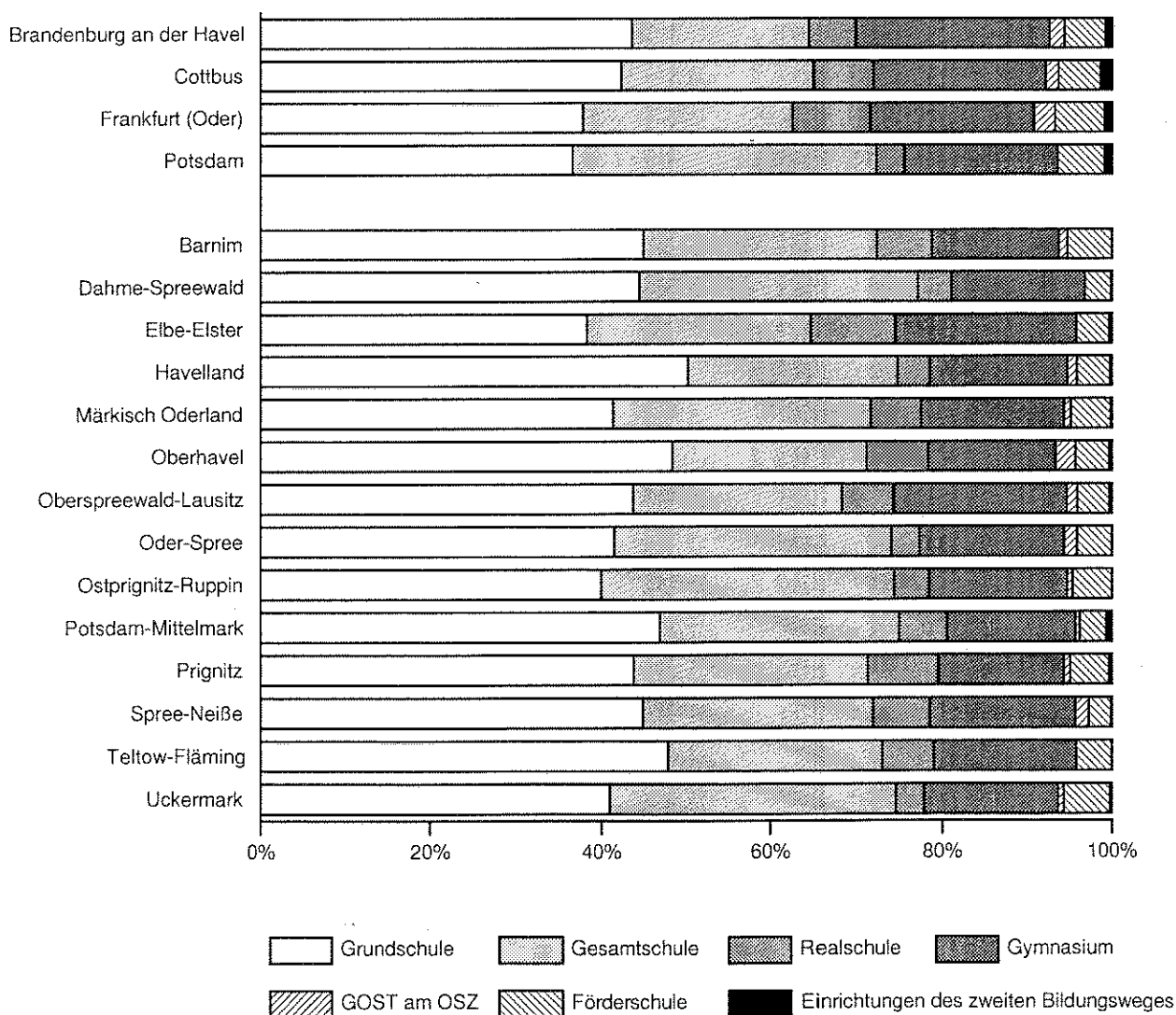
- 1. Anzahl der Schulen nach Schulformen,
Schüler/innen nach Schulformen, Geschlecht,
Schul- und Jahrgangsstufen,
Schüler/innen mit sonderpädagogischem Förderbedarf,
Versetzte/nichtversetzte Schüler/innen**

Schüler/innen im Schuljahr 1997/98 nach Schulformen



LDS Brandenburg 127/98

Schüler/innen im Schuljahr 1997/98 nach Verwaltungsbezirken und Schulformen



LDS Brandenburg 128/98

Schulen und Schüler/innen nach Schulformen

Verwaltungsbezirk	Insgesamt	davon						
		Grund- schule	Gesamt- schule	Real- schule	Gym- nasium	gymnasiale Oberstufe des OSZ ¹⁾	Förder- schule	Einrichtun- gen des Zweiten Bildungs- weges
Selbständige Schulen								
Kreisfreie Städte								
Brandenburg an der Havel	32	16	6	2	3	-	4	1
Cottbus	48	20	9	4	6	-	7	2
Frankfurt (Oder)	34	12	9	4	4	-	4	1
Potsdam	53	23	14	2	6	-	7	1
Landkreise								
Barnim	60	31	14	4	4	-	7	-
Dahme-Spreewald	66	32	17	3	6	-	7	1
Elbe-Elster	69	32	13	9	7	-	7	1
Havelland	62	33	13	3	6	-	6	1
Märkisch-Oderland	85	42	21	6	7	-	8	1
Oberhavel	81	39	19	6	6	-	10	1
Oberspreewald-Lausitz	73	38	16	4	7	-	6	2
Oder-Spree	76	34	21	3	8	-	9	1
Ostprignitz-Ruppin	60	30	16	3	5	-	6	-
Potsdam-Mittelmark	90	42	22	7	7	-	11	1
Prignitz	52	27	11	5	3	-	5	1
Spree-Neiße	72	37	16	5	6	-	7	1
Teltow-Fläming	72	36	16	5	6	-	8	1
Uckermark	75	37	21	2	6	-	9	1 ¹⁾
Land Brandenburg	1 160	561	274	77	103	-	128	17
Schüler/innen								
Kreisfreie Städte								
Brandenburg an der Havel	12 521	5 465	2 619	658	2 843	225	615	96
Cottbus	20 762	8 788	4 727	1 409	4 194	322	1 036	286
Frankfurt (Oder)	13 770	5 210	3 415	1 218	2 657	335	813	122
Potsdam	21 681	7 940	7 724	705	3 917	-	1 208	187
Landkreise								
Barnim	22 892	10 301	6 246	1 484	3 422	223	1 216	-
Dahme-Spreewald	22 270	9 916	7 254	886	3 489	-	704	21
Elbe-Elster	21 086	8 077	5 582	2 040	4 490	-	825	72
Havelland	20 364	10 243	4 971	769	3 294	234	810	43
Märkisch-Oderland	27 765	11 489	8 379	1 651	4 670	226	1 305	45
Oberhavel	26 462	12 815	6 000	1 901	3 974	625	1 056	91
Oberspreewald-Lausitz	22 988	10 074	5 614	1 379	4 688	284	883	66
Oder-Spree	30 559	12 704	9 907	1 018	5 197	447	1 268	18
Ostprignitz-Ruppin	19 193	7 672	6 594	788	3 117	119	903	-
Potsdam-Mittelmark	27 931	13 117	7 803	1 584	4 211	139	885	192
Prignitz	15 088	6 618	4 130	1 251	2 230	112	692	55
Spree-Neiße	23 379	10 506	6 293	1 553	4 008	371	627	21
Teltow-Fläming	23 368	11 201	5 840	1 428	3 906	-	978	15
Uckermark	25 904	10 620	8 684	868	4 075	174	1 410	73
Land Brandenburg	397 983	172 756	111 782	22 590	68 382	3 836	17 234	1 403

1) Kein Nachweis, da Zählung im beruflichen Bereich erfolgt

Land Brandenburg

Merkmal	Insgesamt	davon						
		Grund- schule	Gesamt- schule	Real- schule	Gym- nasium	gymnasiale Oberstufe des OSZ	Förder- schule	Einrichtun- gen des Zweiten Bildungs- weges
Selbständige Schulen	1 160	561	274	77	103	-	128	17
Schulische Einrichtungen	1 183	561	277	77	103	x ¹⁾	147	18
Schüler insgesamt	397 983	172 756	111 782	22 590	68 382	3 836	17 234	1 403
männlich	200 003	87 687	59 371	11 787	27 647	1 592	11 156	763
weiblich	197 980	85 069	52 411	10 803	40 735	2 244	6 078	640
Ausländer insgesamt	2 386	1 289	714	55	270	8	44	6
Aussiedler insgesamt	3 390	1 936	1 206	111	76	1	26	34
Schüler/innen nach Schul- bzw. Jahrgangsstufen								
Primarstufe	204 432	172 756	24 307	-	-	-	7 369	-
Jahrgangsstufe 01 - 04	129 885	110 583	15 148	-	-	-	4 154	-
Jahrgangsstufe 05 - 06	74 547	62 173	9 159	-	-	-	3 215	-
Sekundarstufe I	150 971	-	79 273	22 590	41 813	-	6 969	326
Jahrgangsstufe 07	37 932	-	19 612	5 704	10 822	-	1 794	-
Jahrgangsstufe 08	37 882	-	20 058	5 750	10 286	-	1 788	-
Jahrgangsstufe 09	39 166	-	21 039	5 898	10 296	-	1 754	179
Jahrgangsstufe 10	35 991	-	18 564	5 238	10 409	-	1 633	147
Sekundarstufe II (GOST)	39 724	-	8 202	-	26 569	3 836	40	1 077
Jahrgangsstufe 11	14 353	-	3 098	-	9 393	1 419	13	430
Jahrgangsstufe 12	13 029	-	2 600	-	8 769	1 231	24	405
Jahrgangsstufe 13	12 342	-	2 504	-	8 407	1 186	3	242
geistig Behinderte	2 856	-	-	-	-	-	2 856	-
Schüler/innen mit sonderpädagogischem Förderbedarf	20 183	2 084	753	81	31	-	17 234	-
Anteil der Schüler/innen mit sonderpädagogischem Förderbedarf an den Schulformen in Prozent	100	10,3	3,7	0,4	0,2	-	85,4	-
Versetzte Schüler/innen²⁾³⁾	387 544	170 591	108 007	21 891	67 845	3 734	14 096	1 380
Nichtversetzte/Wiederholer²⁾	7 583	2 165	3 775	699	537	102	282	23
freiwillige Wiederholer ³⁾	4 231	1 677	1 843	157	202	102	227	23
Anteil der Schüler/innen an den Schulformen in Prozent	100	43,4	28,1	5,7	17,2	1,0	4,3	0,3

1) Kein Nachweis, da Zählung im beruflichen Bereich erfolgt

2) einschließlich Einschulungen

3) ohne Förderschule für geistig Behinderte

Kreisfreie Stadt Brandenburg an der Havel

Merkmal	Insgesamt	davon						
		Grund- schule	Gesamt- schule	Real- schule	Gym- nasium	gymnasiale Oberstufe des OSZ	Förder- schule	Einrichtun- gen des Zweiten Bildungs- weges
Selbständige Schulen	32	16	6	2	3	-	4	1
Schulische Einrichtungen	33	16	7	2	3	x ¹⁾	4	1
Schüler insgesamt	12 521	5 465	2 619	658	2 843	225	615	96
männlich	6 226	2 764	1 403	356	1 150	111	386	56
weiblich	6 295	2 701	1 216	302	1 693	114	229	40
Ausländer insgesamt	144	78	25	12	15	1	9	4
Aussiedler insgesamt	144	66	38	20	12	-	2	6
Schüler/innen nach Schul- bzw. Jahrgangsstufen								
Primarstufe	6 082	5 465	300	-	-	-	317	-
Jahrgangsstufe 01 - 04	3 915	3 546	194	-	-	-	175	-
Jahrgangsstufe 05 - 06	2 167	1 919	106	-	-	-	142	-
Sekundarstufe I	4 778	-	2 130	658	1 735	-	216	39
Jahrgangsstufe 07	1 194	-	513	143	471	-	67	-
Jahrgangsstufe 08	1 188	-	554	143	438	-	53	-
Jahrgangsstufe 09	1 248	-	608	188	385	-	49	18
Jahrgangsstufe 10	1 148	-	455	184	441	-	47	21
Sekundarstufe II (GOST)	1 579	-	189	-	1 108	225	-	57
Jahrgangsstufe 11	589	-	84	-	392	89	-	24
Jahrgangsstufe 12	526	-	51	-	377	77	-	21
Jahrgangsstufe 13	464	-	54	-	339	59	-	12
geistig Behinderte	82	-	-	-	-	-	82	-
Schüler/innen mit sonderpädagogischem Förderbedarf	786	81	74	16	-	-	615	-
Anteil der Schüler/innen mit sonderpädagogischem Förderbedarf an den Schulformen in Prozent	100	10,3	9,5	2,0	-	-	78,2	-
Versetzte Schüler/innen²⁾	12 143	5 392	2 496	604	2 817	221	519	94
Nichtversetzte/Wiederholer³⁾	296	73	123	54	26	4	14	2
freiwillige Wiederholer ³⁾	132	59	27	19	8	4	13	2
Anteil der Schüler/innen an den Schulformen in Prozent	100	43,6	20,9	5,3	22,7	1,8	4,9	0,8

1) Kein Nachweis, da Zählung im beruflichen Bereich erfolgt

2) einschließlich Einschulungen

3) ohne Förderschule für geistig Behinderte

Kreisfreie Stadt Cottbus

Merkmal	Insgesamt	davon						
		Grund- schule	Gesamt- schule	Real- schule	Gym- nasium	gymnasiale Oberstufe des OSZ	Förder- schule	Einrichtun- gen des Zweiten Bildungs- weges
Selbständige Schulen	48	20	9	4	6	-	7	2
Schulische Einrichtungen	49	20	10	4	6	x ¹⁾	7	2
Schüler insgesamt	20 762	8 788	4 727	1 409	4 194	322	1 036	286
männlich	10 480	4 451	2 591	744	1 742	137	667	148
weiblich	10 282	4 337	2 136	665	2 452	185	369	138
Ausländer insgesamt	113	82	20	1	3	-	7	-
Aussiedler insgesamt	238	109	85	1	12	-	3	28
Schüler/innen nach Schul- bzw. Jahrgangsstufen								
Primarstufe	9 657	8 788	310	-	-	-	559	-
Jahrgangsstufe 01 - 04	6 106	5 577	181	-	-	-	348	-
Jahrgangsstufe 05 - 06	3 551	3 211	129	-	-	-	211	-
Sekundarstufe I	8 132	-	3 643	1 409	2 685	-	353	42
Jahrgangsstufe 07	1 994	-	842	325	735	-	92	-
Jahrgangsstufe 08	1 959	-	858	340	672	-	89	-
Jahrgangsstufe 09	2 210	-	1 034	402	667	-	84	23
Jahrgangsstufe 10	1 969	-	909	342	611	-	88	19
Sekundarstufe II (GOST)	2 849	-	774	-	1 509	322	-	244
Jahrgangsstufe 11	954	-	255	-	508	100	-	91
Jahrgangsstufe 12	1 015	-	286	-	508	121	-	100
Jahrgangsstufe 13	880	-	233	-	493	101	-	53
geistig Behinderte	124	-	-	-	-	-	124	-
Schüler/innen mit sonderpädagogischem Förderbedarf	1 180	106	31	2	5	-	1 036	-
Anteil der Schüler/innen mit sonderpädagogischem Förderbedarf an den Schulformen in Prozent	100	9,0	2,6	0,2	0,4	-	87,8	-
Versetzte Schüler/innen²⁾	20 339	8 722	4 573	1 372	4 179	312	901	280
Nichtversetzte/Wiederholer³⁾	299	66	154	37	15	10	11	6
freiwillige Wiederholer ³⁾	161	59	76	-	4	10	6	6
Anteil der Schüler/innen an den Schulformen in Prozent	100	42,3	22,8	6,8	20,2	1,5	5,0	1,4

1) Kein Nachweis, da Zählung im beruflichen Bereich erfolgt

2) einschließlich Einschulungen

3) ohne Förderschule für geistig Behinderte

Kreisfreie Stadt Frankfurt (Oder)

Merkmal	Insgesamt	davon						
		Grund- schule	Gesamt- schule	Real- schule	Gym- nasium	gymnasiale Oberstufe des OSZ	Förder- schule	Einrichtun- gen des Zweiten Bildungs- weges
Selbständige Schulen	34	12	9	4	4	-	4	1
Schulische Einrichtungen	35	12	9	4	4	x ¹⁾	5	1
Schüler insgesamt	13 770	5 210	3 415	1 218	2 657	335	813	122
männlich	6 870	2 564	1 793	615	1 161	125	550	62
weiblich	6 900	2 646	1 622	603	1 496	210	263	60
Ausländer insgesamt	121	30	16	3	69	-	3	-
Aussiedler insgesamt	155	74	72	2	3	-	4	-
Schüler/innen nach Schul- bzw. Jahrgangsstufen								
Primarstufe	6 389	5 210	689	-	-	-	490	-
Jahrgangsstufe 01 - 04	4 078	3 285	437	-	-	-	356	-
Jahrgangsstufe 05 - 06	2 311	1 925	252	-	-	-	134	-
Sekundarstufe I	5 319	-	2 244	1 218	1 565	-	248	44
Jahrgangsstufe 07	1 288	-	505	323	399	-	61	-
Jahrgangsstufe 08	1 388	-	546	339	416	-	87	-
Jahrgangsstufe 09	1 345	-	628	298	347	-	50	22
Jahrgangsstufe 10	1 298	-	565	258	403	-	50	22
Sekundarstufe II (GOST)	1 987	-	482	-	1 092	335	-	78
Jahrgangsstufe 11	705	-	169	-	349	155	-	32
Jahrgangsstufe 12	623	-	121	-	378	95	-	29
Jahrgangsstufe 13	659	-	192	-	365	85	-	17
geistig Behinderte	75	-	-	-	-	-	75	-
Schüler/innen mit sonderpädagogischem Förderbedarf	902	40	46	-	3	-	813	-
Anteil der Schüler/innen mit sonderpädagogischem Förderbedarf an den Schulformen in Prozent	100	4,5	5,1	-	0,3	-	90,1	-
Versetzte Schüler/innen²⁾³⁾	13 375	5 128	3 276	1 175	2 645	325	704	122
Nichtversetzte/Wiederholer³⁾	320	82	139	43	12	10	34	-
freiwillige Wiederholer ³⁾	186	53	66	19	5	10	33	-
Anteil der Schüler/innen an den Schulformen in Prozent	100	37,8	24,8	8,9	19,3	2,4	5,9	0,9

1) Kein Nachweis, da Zählung im beruflichen Bereich erfolgt

2) einschließlich Einschulungen

3) ohne Förderschule für geistig Behinderte

Kreisfreie Stadt Potsdam

Merkmal	Insgesamt	davon						
		Grund- schule	Gesamt- schule	Real- schule	Gym- nasium	gymnasiale Oberstufe des OSZ	Förder- schule	Einrichtun- gen des Zweiten Bildungs- weges
Selbständige Schulen	53	23	14	2	6	-	7	1
Schulische Einrichtungen	54	23	14	2	6	-	8	1
Schüler insgesamt	21 681	7 940	7 724	705	3 917	-	1 208	187
männlich	11 018	4 056	3 995	392	1 681	-	792	102
weiblich	10 663	3 884	3 729	313	2 236	-	416	85
Ausländer insgesamt	280	155	82	5	32	-	5	1
Aussiedler insgesamt	79	34	31	-	12	-	2	-
Schüler/innen nach Schul- bzw. Jahrgangsstufen								
Primarstufe	10 394	7 940	1 769	-	-	-	685	-
Jahrgangsstufe 01 - 04	6 558	4 974	1 141	-	-	-	443	-
Jahrgangsstufe 05 - 06	3 836	2 966	628	-	-	-	242	-
Sekundarstufe I	8 071	-	4 630	705	2 339	-	331	66
Jahrgangsstufe 07	1 982	-	1 119	178	600	-	85	-
Jahrgangsstufe 08	2 016	-	1 152	176	603	-	85	-
Jahrgangsstufe 09	2 066	-	1 201	178	578	-	85	24
Jahrgangsstufe 10	2 007	-	1 158	173	558	-	76	42
Sekundarstufe II (GOST)	3 024	-	1 325	-	1 578	-	-	121
Jahrgangsstufe 11	1 088	-	480	-	558	-	-	50
Jahrgangsstufe 12	1 021	-	432	-	554	-	-	35
Jahrgangsstufe 13	915	-	413	-	466	-	-	36
geistig Behinderte	192	-	-	-	-	-	192	-
Schüler/innen mit sonderpädagogischem Förderbedarf	1 343	56	68	9	2	-	1 208	-
Anteil der Schüler/innen mit sonderpädagogischem Förderbedarf an den Schulformen in Prozent	100	4,2	5,1	0,7	0,1	-	89,9	-
Versetzte Schüler/innen¹⁾²⁾	21 202	7 876	7 572	684	3 899	-	984	187
Nichtversetzte/Wiederholer²⁾	287	64	152	21	18	-	32	-
freiwillige Wiederholer ²⁾	197	51	106	5	4	-	31	-
Anteil der Schüler/innen an den Schulformen in Prozent	100	36,6	35,6	3,2	18,1	-	5,6	0,9

1) einschließlich Einschulungen

2) ohne Förderschule für geistig Behinderte

Landkreis Barnim

Merkmal	Insgesamt	davon						
		Grund- schule	Gesamt- schule	Real- schule	Gym- nasium	gymnasiale Oberstufe des OSZ	Förder- schule	Einrichtun- gen des Zweiten Bildungs- weges
Selbständige Schulen	60	31	14	4	4	-	7	-
Schulische Einrichtungen	61	31	14	4	4	x ¹⁾	8	-
Schüler insgesamt	22 892	10 301	6 246	1 484	3 422	223	1 216	-
männlich	11 568	5 215	3 344	705	1 416	108	780	-
weiblich	11 324	5 086	2 902	779	2 006	115	436	-
Ausländer insgesamt	117	86	16	4	6	-	5	-
Aussiedler insgesamt	174	85	80	3	3	-	3	-
Schüler/innen nach Schul- bzw. Jahrgangsstufen								
Primarstufe	12 221	10 301	1 378	-	-	-	542	-
Jahrgangsstufe 01 - 04	7 827	6 651	884	-	-	-	292	-
Jahrgangsstufe 05 - 06	4 394	3 650	494	-	-	-	250	-
Sekundarstufe I	8 504	-	4 417	1 484	2 102	-	501	-
Jahrgangsstufe 07	2 164	-	1 134	412	504	-	114	-
Jahrgangsstufe 08	2 199	-	1 168	383	512	-	136	-
Jahrgangsstufe 09	2 159	-	1 109	370	544	-	136	-
Jahrgangsstufe 10	1 982	-	1 006	319	542	-	115	-
Sekundarstufe II (GOST)	1 994	-	451	-	1 320	223	-	-
Jahrgangsstufe 11	727	-	178	-	449	100	-	-
Jahrgangsstufe 12	653	-	147	-	444	62	-	-
Jahrgangsstufe 13	614	-	126	-	427	61	-	-
geistig Behinderte	173	-	-	-	-	-	173	-
Schüler/innen mit sonderpädagogischem Förderbedarf	1 464	176	54	17	1	-	1 216	-
Anteil der Schüler/innen mit sonderpädagogischem Förderbedarf an den Schulformen in Prozent	100	12,0	3,7	1,1	0,1	-	83,1	-
Versetzte Schüler/innen²⁾³⁾	22 239	10 139	5 996	1 468	3 389	216	1 031	-
Nichtversetzte/Wiederholer³⁾	480	162	250	16	33	7	12	-
freiwillige Wiederholer ³⁾	310	121	148	4	20	7	10	-
Anteil der Schüler/innen an den Schulformen in Prozent	100	45,0	27,3	6,5	14,9	1,0	5,3	-

1) Kein Nachweis, da Zählung im beruflichen Bereich erfolgt

2) einschließlich Einschulungen

3) ohne Förderschule für geistig Behinderte

Landkreis Dahme-Spreewald

Merkmal	Insgesamt	davon						
		Grund- schule	Gesamt- schule	Real- schule	Gym- nasium	gymnasiale Oberstufe des OSZ	Förder- schule	Einrichtun- gen des Zweiten Bildungs- weges
Selbständige Schulen	66	32	17	3	6	-	7	1
Schulische Einrichtungen	68	32	17	3	6	-	9	1
Schüler insgesamt	22 270	9 916	7 254	886	3 489	-	704	21
männlich	11 153	5 010	3 745	486	1 438	-	462	12
weiblich	11 117	4 906	3 509	400	2 051	-	242	9
Ausländer insgesamt	78	55	13	2	6	-	2	-
Aussiedler insgesamt	193	150	37	1	2	-	3	-
Schüler/innen nach Schul- bzw. Jahrgangsstufen								
Primarstufe	11 440	9 916	1 273	-	-	-	251	-
Jahrgangsstufe 01 - 04	7 292	6 404	767	-	-	-	121	-
Jahrgangsstufe 05 - 06	4 148	3 512	506	-	-	-	130	-
Sekundarstufe I	8 509	-	5 294	886	1 987	-	342	-
Jahrgangsstufe 07	2 183	-	1 288	271	540	-	84	-
Jahrgangsstufe 08	2 062	-	1 293	216	480	-	73	-
Jahrgangsstufe 09	2 279	-	1 480	205	486	-	108	-
Jahrgangsstufe 10	1 985	-	1 233	194	481	-	77	-
Sekundarstufe II (GOST)	2 242	-	687	-	1 502	-	32	21
Jahrgangsstufe 11	827	-	286	-	507	-	13	21
Jahrgangsstufe 12	730	-	233	-	478	-	19	-
Jahrgangsstufe 13	685	-	168	-	517	-	-	-
geistig Behinderte	79	-	-	-	-	-	79	-
Schüler/innen mit sonderpädagogischem Förderbedarf	927	139	78	4	2	-	704	-
Anteil der Schüler/innen mit sonderpädagogischem Förderbedarf an den Schulformen in Prozent	100	15,0	8,4	0,4	0,2	-	76,0	-
Versetzte Schüler/innen¹⁾²⁾	21 794	9 797	7 013	874	3 473	-	616	21
Nichtversetzte/Wiederholer²⁾	397	119	241	12	16	-	9	-
freiwillige Wiederholer ²⁾	235	105	112	2	8	-	8	-
Anteil der Schüler/innen an den Schulformen in Prozent	100	44,5	32,6	4,0	15,7	-	3,1	0,1

1) einschließlich Einschulungen

2) ohne Förderschule für geistig Behinderte

Landkreis Elbe-Elster

Merkmal	Insgesamt	davon						
		Grund- schule	Gesamt- schule	Real- schule	Gym- nasium	gymnasiale Oberstufe des OSZ	Förder- schule	Einrichtun- gen des Zweiten Bildungs- weges
Selbständige Schulen	69	32	13	9	7	-	7	1
Schulische Einrichtungen	70	32	13	9	7	-	8	1
Schüler insgesamt	21 086	8 077	5 582	2 040	4 490	-	825	72
männlich	10 546	4 097	3 013	1 109	1 742	-	543	42
weiblich	10 540	3 980	2 569	931	2 748	-	282	30
Ausländer insgesamt	48	21	18	2	7	-	-	-
Aussiedler insgesamt	218	112	105	1	-	-	-	-
Schüler/innen nach Schul- bzw. Jahrgangsstufen								
Primarstufe	10 497	8 077	2 159	-	-	-	261	-
Jahrgangsstufe 01 - 04	6 623	5 154	1 342	-	-	-	127	-
Jahrgangsstufe 05 - 06	3 874	2 923	817	-	-	-	134	-
Sekundarstufe I	8 179	-	3 297	2 040	2 415	-	402	25
Jahrgangsstufe 07	2 019	-	802	501	617	-	99	-
Jahrgangsstufe 08	2 014	-	814	550	545	-	105	-
Jahrgangsstufe 09	2 148	-	913	505	599	-	106	25
Jahrgangsstufe 10	1 998	-	768	484	654	-	92	-
Sekundarstufe II (GOST)	2 248	-	126	-	2 075	-	-	47
Jahrgangsstufe 11	783	-	43	-	740	-	-	-
Jahrgangsstufe 12	738	-	34	-	673	-	-	31
Jahrgangsstufe 13	727	-	49	-	662	-	-	16
geistig Behinderte	162	-	-	-	-	-	162	-
Schüler/innen mit sonderpädagogischem Förderbedarf	913	59	27	1	1	-	825	-
Anteil der Schüler/innen mit sonderpädagogischem Förderbedarf an den Schulformen in Prozent	100	6,5	2,9	0,1	0,1	-	90,4	-
Versetzte Schüler/innen¹⁾²⁾	20 678	8 010	5 462	2 026	4 462	-	646	72
Nichtversetzte/Wiederholer²⁾	246	67	120	14	28	-	17	-
freiwillige Wiederholer ²⁾	134	38	65	6	14	-	11	-
Anteil der Schüler/innen an den Schulformen in Prozent	100	38,3	26,5	9,7	21,3	-	3,9	0,3

1) einschließlich Einschulungen

2) ohne Förderschule für geistig Behinderte

Landkreis Havelland

Merkmal	Insgesamt	davon						
		Grund- schule	Gesamt- schule	Real- schule	Gym- nasium	gymnasiale Oberstufe des OSZ	Förder- schule	Einrichtun- gen des Zweiten Bildungs- weges
Selbständige Schulen	62	33	13	3	6	-	6	1
Schulische Einrichtungen	63	33	13	3	6	x ¹⁾	7	1
Schüler insgesamt	20 364	10 243	4 971	769	3 294	234	810	43
männlich	10 268	5 285	2 621	375	1 359	77	532	19
weiblich	10 096	4 958	2 350	394	1 935	157	278	24
Ausländer insgesamt	114	84	21	3	4	2	-	-
Aussiedler insgesamt	162	94	54	1	10	-	3	-
Schüler/innen nach Schul- bzw. Jahrgangsstufen								
Primarstufe	10 928	10 243	350	-	-	-	335	-
Jahrgangsstufe 01 - 04	7 150	6 726	237	-	-	-	187	-
Jahrgangsstufe 05 - 06	3 778	3 517	113	-	-	-	148	-
Sekundarstufe I	7 584	-	4 386	769	2 042	-	365	22
Jahrgangsstufe 07	1 925	-	1 098	197	530	-	100	-
Jahrgangsstufe 08	1 984	-	1 120	209	546	-	109	-
Jahrgangsstufe 09	1 978	-	1 184	195	496	-	81	22
Jahrgangsstufe 10	1 697	-	984	168	470	-	75	-
Sekundarstufe II (GOST)	1 742	-	235	-	1 252	234	-	21
Jahrgangsstufe 11	689	-	119	-	464	85	-	21
Jahrgangsstufe 12	500	-	71	-	359	70	-	-
Jahrgangsstufe 13	553	-	45	-	429	79	-	-
geistig Behinderte	110	-	-	-	-	-	110	-
Schüler/innen mit sonderpädagogischem Förderbedarf	881	41	28	2	-	-	810	-
Anteil der Schüler/innen mit sonderpädagogischem Förderbedarf an den Schulformen in Prozent	100	4,7	3,2	0,2	-	-	91,9	-
Versetzte Schüler/innen²⁾	19 880	10 113	4 819	749	3 238	225	693	43
Nichtversetzte/Wiederholer³⁾	374	130	152	20	56	9	7	-
freiwillige Wiederholer ³⁾	184	85	63	3	19	9	5	-
Anteil der Schüler/innen an den Schulformen in Prozent	100	50,3	24,4	3,8	16,2	1,1	4,0	0,2

1) Kein Nachweis, da Zählung im beruflichen Bereich erfolgt

2) einschließlich Einschulungen

3) ohne Förderschule für geistig Behinderte

Landkreis Märkisch-Oderland

Merkmal	Insgesamt	davon						
		Grund- schule	Gesamt- schule	Real- schule	Gym- nasium	gymnasiale Oberstufe des OSZ	Förder- schule	Einrichtun- gen des Zweiten Bildungs- weges
Selbständige Schulen	85	42	21	6	7	-	8	1
Schulische Einrichtungen	88	42	21	6	7	x ¹⁾	11	1
Schüler insgesamt	27 765	11 489	8 379	1 651	4 670	226	1 305	45
männlich	13 988	5 787	4 515	826	1 864	95	875	26
weiblich	13 777	5 702	3 864	825	2 806	131	430	19
Ausländer insgesamt	84	46	29	-	3	-	6	-
Aussiedler insgesamt	173	124	36	13	-	-	-	-
Schüler/innen nach Schul- bzw. Jahrgangsstufen								
Primarstufe	14 348	11 489	2 338	-	-	-	521	-
Jahrgangsstufe 01 - 04	9 095	7 339	1 487	-	-	-	269	-
Jahrgangsstufe 05 - 06	5 253	4 150	851	-	-	-	252	-
Sekundarstufe I	10 920	-	5 778	1 651	2 902	-	589	-
Jahrgangsstufe 07	2 777	-	1 457	406	776	-	138	-
Jahrgangsstufe 08	2 761	-	1 466	412	717	-	166	-
Jahrgangsstufe 09	2 795	-	1 551	409	693	-	142	-
Jahrgangsstufe 10	2 587	-	1 304	424	716	-	143	-
Sekundarstufe II (GOST)	2 302	-	263	-	1 768	226	-	45
Jahrgangsstufe 11	853	-	97	-	655	79	-	22
Jahrgangsstufe 12	739	-	87	-	574	65	-	13
Jahrgangsstufe 13	710	-	79	-	539	82	-	10
geistig Behinderte	195	-	-	-	-	-	195	-
Schüler/innen mit sonderpädagogischem Förderbedarf	1 458	133	19	-	1	-	1 305	-
Anteil der Schüler/innen mit sonderpädagogischem Förderbedarf an den Schulformen in Prozent	100	9,1	1,3	-	0,1	-	89,5	-
Versetzte Schüler/innen²⁾³⁾	26 906	11 296	7 994	1 630	4 640	212	1 089	45
Nichtversetzte/Wiederholer³⁾	664	193	385	21	30	14	21	-
freiwillige Wiederholer ³⁾	393	144	202	6	7	14	20	-
Anteil der Schüler/innen an den Schulformen in Prozent	100	41,4	30,2	5,9	16,8	0,8	4,7	0,2

1) Kein Nachweis, da Zählung im beruflichen Bereich erfolgt

2) einschließlich Einschulungen

3) ohne Förderschule für geistig Behinderte

Landkreis Oberhavel

Merkmal	Insgesamt	davon						
		Grund- schule	Gesamt- schule	Real- schule	Gym- nasium	gymnasiale Oberstufe des OSZ	Förder- schule	Einrichtun- gen des Zweiten Bildungs- weges
Selbständige Schulen	81	39	19	6	6	-	10	1
Schulische Einrichtungen	82	39	20	6	6	x ¹⁾	10	1
Schüler insgesamt	26 462	12 815	6 000	1 901	3 974	625	1 056	91
männlich	13 339	6 503	3 310	966	1 610	242	672	36
weiblich	13 123	6 312	2 690	935	2 364	383	384	55
Ausländer insgesamt	76	58	12	3	2	1	-	-
Aussiedler insgesamt	139	91	37	10	1	-	-	-
Schüler/innen nach Schul- bzw. Jahrgangsstufen								
Primarstufe	13 957	12 815	697	-	-	-	445	-
Jahrgangsstufe 01 - 04	9 028	8 320	463	-	-	-	245	-
Jahrgangsstufe 05 - 06	4 929	4 495	234	-	-	-	200	-
Sekundarstufe I	10 068	-	5 135	1 901	2 554	-	447	31
Jahrgangsstufe 07	2 592	-	1 337	482	657	-	116	-
Jahrgangsstufe 08	2 516	-	1 273	511	622	-	110	-
Jahrgangsstufe 09	2 620	-	1 347	502	648	-	108	15
Jahrgangsstufe 10	2 340	-	1 178	406	627	-	113	16
Sekundarstufe II (GOST)	2 281	-	168	-	1 420	625	8	60
Jahrgangsstufe 11	843	-	64	-	523	241	-	15
Jahrgangsstufe 12	785	-	54	-	481	209	5	36
Jahrgangsstufe 13	653	-	50	-	416	175	3	9
geistig Behinderte	156	-	-	-	-	-	156	-
Schüler/innen mit sonderpädagogischem Förderbedarf	1 214	123	30	1	4	-	1 056	-
Anteil der Schüler/innen mit sonderpädagogischem Förderbedarf an den Schulformen in Prozent	100	10,1	2,5	0,1	0,3	-	87,0	-
Versetzte Schüler/innen²⁾³⁾	25 727	12 652	5 761	1 817	3 924	622	860	91
Nichtversetzte/Wiederholer³⁾	579	163	239	84	50	3	40	-
freiwillige Wiederholer ³⁾	305	133	105	20	18	3	26	-
Anteil der Schüler/innen an den Schulformen in Prozent	100	48,4	22,7	7,2	15,0	2,4	4,0	0,3

1) Kein Nachweis, da Zählung im beruflichen Bereich erfolgt

2) einschließlich Einschulungen

3) ohne Förderschule für geistig Behinderte

Landkreis Oberspreewald-Lausitz

Merkmal	Insgesamt	davon						
		Grund- schule	Gesamt- schule	Real- schule	Gym- nasium	gymnasiale Oberstufe des OSZ	Förder- schule	Einrichtun- gen des Zweiten Bildungs- weges
Selbständige Schulen	73	38	16	4	7	-	6	2
Schulische Einrichtungen	75	38	16	4	7	x ¹⁾	8	2
Schüler insgesamt	22 988	10 074	5 614	1 379	4 688	284	883	66
männlich	11 506	5 032	3 144	721	1 844	130	596	39
weiblich	11 482	5 042	2 470	658	2 844	154	287	27
Ausländer insgesamt	69	50	7	4	7	-	-	1
Aussiedler insgesamt	192	120	62	3	6	-	1	-
Schüler/innen nach Schul- bzw. Jahrgangsstufen								
Primarstufe	11 780	10 074	1 355	-	-	-	351	-
Jahrgangsstufe 01 - 04	7 393	6 396	817	-	-	-	180	-
Jahrgangsstufe 05 - 06	4 387	3 678	538	-	-	-	171	-
Sekundarstufe I	8 782	-	4 259	1 379	2 763	-	366	15
Jahrgangsstufe 07	2 214	-	1 037	358	715	-	104	-
Jahrgangsstufe 08	2 154	-	1 095	337	640	-	82	-
Jahrgangsstufe 09	2 287	-	1 114	376	683	-	99	15
Jahrgangsstufe 10	2 127	-	1 013	308	725	-	81	-
Sekundarstufe II (GOST)	2 260	-	-	-	1 925	284	-	51
Jahrgangsstufe 11	782	-	-	-	646	118	-	18
Jahrgangsstufe 12	773	-	-	-	654	98	-	21
Jahrgangsstufe 13	705	-	-	-	625	68	-	12
geistig Behinderte	166	-	-	-	-	-	166	-
Schüler/innen mit sonderpädagogischem Förderbedarf	966	62	19	-	2	-	883	-
Anteil der Schüler/innen mit sonderpädagogischem Förderbedarf an den Schulformen in Prozent	100	6,4	2,0	-	0,2	-	91,4	-
Versetzte Schüler/innen²⁾³⁾	22 407	9 941	5 432	1 326	4 655	280	710	63
Nichtversetzte/Wiederholer³⁾	415	133	182	53	33	4	7	3
freiwillige Wiederholer ³⁾	222	111	75	7	17	4	5	3
Anteil der Schüler/innen an den Schulformen in Prozent	100	43,8	24,4	6,0	20,4	1,2	3,9	0,3

1) Kein Nachweis, da Zählung im beruflichen Bereich erfolgt

2) einschließlich Einschulungen

3) ohne Förderschule für geistig Behinderte

Landkreis Oder-Spree

Merkmal	Insgesamt	davon						
		Grund- schule	Gesamt- schule	Real- schule	Gym- nasium	gymnasiale Oberstufe des OSZ	Förder- schule	Einrichtun- gen des Zweiten Bildungs- weges
Selbständige Schulen	76	34	21	3	8	-	9	1
Schulische Einrichtungen	79	34	21	3	8	x ¹⁾	12	1
Schüler insgesamt	30 559	12 704	9 907	1 018	5 197	447	1 268	18
männlich	15 350	6 511	5 245	525	2 088	180	790	11
weiblich	15 209	6 193	4 662	493	3 109	267	478	7
Ausländer insgesamt	263	105	79	1	76	1	1	-
Aussiedler insgesamt	245	144	98	-	3	-	-	-
Schüler/innen nach Schul- bzw. Jahrgangsstufen								
Primarstufe	15 684	12 704	2 544	-	-	-	436	-
Jahrgangsstufe 01 - 04	9 899	8 081	1 584	-	-	-	234	-
Jahrgangsstufe 05 - 06	5 785	4 623	960	-	-	-	202	-
Sekundarstufe I	11 664	-	6 925	1 018	3 225	-	496	-
Jahrgangsstufe 07	2 864	-	1 682	254	796	-	132	-
Jahrgangsstufe 08	2 929	-	1 764	265	780	-	120	-
Jahrgangsstufe 09	3 007	-	1 812	266	796	-	133	-
Jahrgangsstufe 10	2 864	-	1 667	233	853	-	111	-
Sekundarstufe II (GOST)	2 875	-	438	-	1 972	447	-	18
Jahrgangsstufe 11	1 008	-	154	-	716	138	-	-
Jahrgangsstufe 12	982	-	150	-	649	170	-	13
Jahrgangsstufe 13	885	-	134	-	607	139	-	5
geistig Behinderte	336	-	-	-	-	-	336	-
Schüler/innen mit sonderpädagogischem Förderbedarf	1 635	311	50	5	1	-	1 268	-
Anteil der Schüler/innen mit sonderpädagogischem Förderbedarf an den Schulformen in Prozent	100	19,0	3,0	0,3	0,1	-	77,6	-
Versetzte Schüler/innen²⁾³⁾	29 515	12 551	9 472	986	5 146	420	922	18
Nichtversetzte/Wiederholer³⁾	708	153	435	32	51	27	10	-
freiwillige Wiederholer ³⁾	444	112	274	8	17	27	6	-
Anteil der Schüler/innen an den Schulformen in Prozent	100	41,6	32,4	3,3	17,0	1,5	4,1	0,1

1) Kein Nachweis, da Zählung im beruflichen Bereich erfolgt

2) einschließlich Einschulungen

3) ohne Förderschule für geistig Behinderte

Landkreis Ostprignitz-Ruppin

Merkmal	Insgesamt	davon						
		Grund- schule	Gesamt- schule	Real- schule	Gym- nasium	gymnasiale Oberstufe des OSZ	Förder- schule	Einrichtun- gen des Zweiten Bildungs- weges
Selbständige Schulen	60	30	16	3	5	-	6	-
Schulische Einrichtungen	61	30	16	3	5	x ¹⁾	7	-
Schüler insgesamt	19 193	7 672	6 594	788	3 117	119	903	-
männlich	9 636	3 873	3 509	392	1 262	46	554	-
weiblich	9 557	3 799	3 085	396	1 855	73	349	-
Ausländer insgesamt	117	78	25	1	12	-	1	-
Aussiedler insgesamt	156	116	35	3	1	-	1	-
Schüler/innen nach Schul- bzw. Jahrgangsstufen								
Primarstufe	9 916	7 672	1 866	-	-	-	378	-
Jahrgangsstufe 01 - 04	6 199	4 886	1 095	-	-	-	218	-
Jahrgangsstufe 05 - 06	3 717	2 786	771	-	-	-	160	-
Sekundarstufe I	7 410	-	4 247	788	1 991	-	384	-
Jahrgangsstufe 07	1 905	-	1 109	217	480	-	99	-
Jahrgangsstufe 08	1 849	-	1 094	188	474	-	93	-
Jahrgangsstufe 09	1 922	-	1 105	195	516	-	106	-
Jahrgangsstufe 10	1 734	-	939	188	521	-	86	-
Sekundarstufe II (GOST)	1 726	-	481	-	1 126	119	-	-
Jahrgangsstufe 11	657	-	177	-	434	46	-	-
Jahrgangsstufe 12	574	-	144	-	395	35	-	-
Jahrgangsstufe 13	495	-	160	-	297	38	-	-
geistig Behinderte	141	-	-	-	-	-	141	-
Schüler/innen mit sonderpädagogischem Förderbedarf	1 037	107	21	4	2	-	903	-
Anteil der Schüler/innen mit sonderpädagogischem Förderbedarf an den Schulformen in Prozent	100	10,3	2,0	0,4	0,2	-	87,1	-
Versetzte Schüler/innen²⁾	18 641	7 554	6 350	777	3 096	117	747	-
Nichtversetzte/Wiederholer³⁾	411	118	244	11	21	2	15	-
freiwillige Wiederholer ³⁾	219	94	102	4	6	2	11	-
Anteil der Schüler/innen an den Schulformen in Prozent	100	40,0	34,4	4,1	16,2	0,6	4,7	-

1) Kein Nachweis, da Zählung im beruflichen Bereich erfolgt

2) einschließlich Einschulungen

3) ohne Förderschule für geistig Behinderte

Landkreis Potsdam-Mittelmark

Merkmal	Insgesamt	davon						
		Grund- schule	Gesamt- schule	Real- schule	Gym- nasium	gymnasiale Oberstufe des OSZ	Förder- schule	Einrichtun- gen des Zweiten Bildungs- weges
Selbständige Schulen	90	42	22	7	7	-	11	1
Schulische Einrichtungen	90	42	22	7	7	x ¹⁾	11	1
Schüler insgesamt	27 931	13 117	7 803	1 584	4 211	139	885	192
männlich	14 183	6 649	4 153	890	1 734	45	587	125
weiblich	13 748	6 468	3 650	694	2 477	94	298	67
Ausländer insgesamt	253	98	141	7	5	1	1	-
Aussiedler insgesamt	163	110	45	5	2	1	-	-
Schüler/innen nach Schul- bzw. Jahrgangsstufen								
Primarstufe	15 304	13 117	1 857	-	-	-	330	-
Jahrgangsstufe 01 - 04	9 764	8 425	1 179	-	-	-	160	-
Jahrgangsstufe 05 - 06	5 540	4 692	678	-	-	-	170	-
Sekundarstufe I	9 850	-	5 279	1 584	2 621	-	366	-
Jahrgangsstufe 07	2 482	-	1 365	357	651	-	109	-
Jahrgangsstufe 08	2 556	-	1 385	415	660	-	96	-
Jahrgangsstufe 09	2 477	-	1 323	444	639	-	71	-
Jahrgangsstufe 10	2 335	-	1 206	368	671	-	90	-
Sekundarstufe II (GOST)	2 588	-	667	-	1 590	139	-	192
Jahrgangsstufe 11	962	-	251	-	577	57	-	77
Jahrgangsstufe 12	826	-	191	-	523	46	-	66
Jahrgangsstufe 13	800	-	225	-	490	36	-	49
geistig Behinderte	189	-	-	-	-	-	189	-
Schüler/innen mit sonderpädagogischem Förderbedarf	1 077	148	36	5	3	-	885	-
Anteil der Schüler/innen mit sonderpädagogischem Förderbedarf an den Schulformen in Prozent	100	13,7	3,3	0,5	0,3	-	82,2	-
Versetzte Schüler/innen²⁾³⁾	27 267	12 967	7 610	1 500	4 184	139	687	180
Nichtversetzte/Wiederholer³⁾	475	150	193	84	27	-	9	12
freiwillige Wiederholer ³⁾	263	119	100	21	9	-	2	12
Anteil der Schüler/innen an den Schulformen in Prozent	100	46,9	27,9	5,7	15,1	0,5	3,2	0,7

1) Kein Nachweis, da Zählung im beruflichen Bereich erfolgt

2) einschließlich Einschulungen

3) ohne Förderschule für geistig Behinderte

Landkreis Prignitz

Merkmal	Insgesamt	davon						
		Grund- schule	Gesamt- schule	Real- schule	Gym- nasium	gymnasiale Oberstufe des OSZ	Förder- schule	Einrichtun- gen des Zweiten Bildungs- weges
Selbständige Schulen	52	27	11	5	3	-	5	1
Schulische Einrichtungen	53	27	11	5	3	x ¹⁾	6	1
Schüler insgesamt	15 088	6 618	4 130	1 251	2 230	112	692	55
männlich	7 639	3 458	2 163	675	835	46	426	36
weiblich	7 449	3 160	1 967	576	1 395	66	266	19
Ausländer insgesamt	39	31	7	-	1	-	-	-
Aussiedler insgesamt	94	54	21	18	1	-	-	-
Schüler/innen nach Schul- bzw. Jahrgangsstufen								
Primarstufe	8 030	6 618	1 125	-	-	-	287	-
Jahrgangsstufe 01 - 04	5 049	4 192	702	-	-	-	155	-
Jahrgangsstufe 05 - 06	2 981	2 426	423	-	-	-	132	-
Sekundarstufe I	5 607	-	2 697	1 251	1 362	-	282	15
Jahrgangsstufe 07	1 453	-	672	312	387	-	82	-
Jahrgangsstufe 08	1 431	-	703	306	356	-	66	-
Jahrgangsstufe 09	1 375	-	638	341	329	-	67	-
Jahrgangsstufe 10	1 348	-	684	292	290	-	67	15
Sekundarstufe II (GOST)	1 328	-	308	-	868	112	-	40
Jahrgangsstufe 11	464	-	121	-	281	46	-	16
Jahrgangsstufe 12	442	-	101	-	290	35	-	16
Jahrgangsstufe 13	422	-	86	-	297	31	-	8
geistig Behinderte	123	-	-	-	-	-	123	-
Schüler/innen mit sonderpädagogischem Förderbedarf	928	133	89	13	1	-	692	-
Anteil der Schüler/innen mit sonderpädagogischem Förderbedarf an den Schulformen in Prozent	100	14,3	9,6	1,4	0,1	-	74,6	-
Versetzte Schüler/innen²⁾³⁾	14 661	6 528	3 995	1 206	2 207	106	564	55
Nichtversetzte/Wiederholer³⁾	304	90	135	45	23	6	5	-
freiwillige Wiederholer ³⁾	151	64	53	13	10	6	5	-
Anteil der Schüler/innen an den Schulformen in Prozent	100	43,8	27,4	8,3	14,8	0,7	4,6	0,4

1) Kein Nachweis, da Zählung im beruflichen Bereich erfolgt

2) einschließlich Einschulungen

3) ohne Förderschule für geistig Behinderte

Landkreis Spree-Neiße

Merkmal	Insgesamt	davon						
		Grund- schule	Gesamt- schule	Real- schule	Gym- nasium	gymnasiale Oberstufe des OSZ	Förder- schule	Einrichtun- gen des Zweiten Bildungs- weges
Selbständige Schulen	72	37	16	5	6	-	7	1
Schulische Einrichtungen	72	37	16	5	6	x ¹⁾	7	1
Schüler insgesamt	23 379	10 506	6 293	1 553	4 008	371	627	21
männlich	11 594	5 336	3 316	821	1 563	166	382	10
weiblich	11 785	5 170	2 977	732	2 445	205	245	11
Ausländer insgesamt	208	87	104	5	10	2	-	-
Aussiedler insgesamt	391	174	203	10	2	-	2	-
Schüler/innen nach Schul- bzw. Jahrgangsstufen								
Primarstufe	12 098	10 506	1 393	-	-	-	199	-
Jahrgangsstufe 01 - 04	7 622	6 634	894	-	-	-	94	-
Jahrgangsstufe 05 - 06	4 476	3 872	499	-	-	-	105	-
Sekundarstufe I	8 957	-	4 531	1 553	2 611	-	262	-
Jahrgangsstufe 07	2 206	-	1 049	389	710	-	58	-
Jahrgangsstufe 08	2 204	-	1 162	392	598	-	52	-
Jahrgangsstufe 09	2 386	-	1 253	414	646	-	73	-
Jahrgangsstufe 10	2 161	-	1 067	358	657	-	79	-
Sekundarstufe II (GOST)	2 158	-	369	-	1 397	371	-	21
Jahrgangsstufe 11	844	-	154	-	552	117	-	21
Jahrgangsstufe 12	624	-	109	-	432	83	-	-
Jahrgangsstufe 13	690	-	106	-	413	171	-	-
geistig Behinderte	166	-	-	-	-	-	166	-
Schüler/innen mit sonderpädagogischem Förderbedarf	711	54	27	-	3	-	627	-
Anteil der Schüler/innen mit sonderpädagogischem Förderbedarf an den Schulformen in Prozent	100	7,6	3,8	-	0,4	-	88,2	-
Versetzte Schüler/innen²⁾³⁾	22 838	10 414	6 115	1 494	3 983	367	444	21
Nichtversetzte/Wiederholer³⁾	375	92	178	59	25	4	17	-
freiwillige Wiederholer ³⁾	189	82	68	11	9	4	15	-
Anteil der Schüler/innen an den Schulformen in Prozent	100	44,9	26,9	6,6	17,2	1,6	2,7	0,1

1) Kein Nachweis, da Zählung im beruflichen Bereich erfolgt

2) einschließlich Einschulungen

3) ohne Förderschule für geistig Behinderte

Landkreis Teltow-Fläming

Merkmal	Insgesamt	davon						
		Grund- schule	Gesamt- schule	Real- schule	Gym- nasium	gymnasiale Oberstufe des OSZ	Förder- schule	Einrichtun- gen des Zweiten Bildungs- weges
Selbständige Schulen	72	36	16	5	6	-	8	1
Schulische Einrichtungen	72	36	16	5	6	-	8	1
Schüler insgesamt	23 368	11 201	5 840	1 428	3 906	-	978	15
männlich	11 694	5 715	3 062	734	1 533	-	644	6
weiblich	11 674	5 486	2 778	694	2 373	-	334	9
Ausländer insgesamt	95	67	18	2	4	-	4	-
Aussiedler insgesamt	278	147	122	4	3	-	2	-
Schüler/innen nach Schul- bzw. Jahrgangsstufen								
Primarstufe	12 353	11 201	767	-	-	-	385	-
Jahrgangsstufe 01 - 04	7 911	7 288	419	-	-	-	204	-
Jahrgangsstufe 05 - 06	4 442	3 913	348	-	-	-	181	-
Sekundarstufe	8 897	-	4 588	1 428	2 436	-	445	-
Jahrgangsstufe 07	2 234	-	1 146	355	613	-	120	-
Jahrgangsstufe 08	2 228	-	1 134	349	625	-	120	-
Jahrgangsstufe 09	2 357	-	1 221	383	640	-	113	-
Jahrgangsstufe 10	2 078	-	1 087	341	558	-	92	-
Sekundarstufe II (GOST)	1 970	-	485	-	1 470	-	-	15
Jahrgangsstufe 11	705	-	180	-	525	-	-	-
Jahrgangsstufe 12	626	-	149	-	462	-	-	15
Jahrgangsstufe 13	639	-	156	-	483	-	-	-
geistig Behinderte	148	-	-	-	-	-	148	-
Schüler/innen mit sonderpädagogischem Förderbedarf	1 171	163	28	2	-	-	978	-
Anteil der Schüler/innen mit sonderpädagogischem Förderbedarf an den Schulformen in Prozent	100	13,9	2,4	0,2	-	-	83,5	-
Versetzte Schüler/innen^{1/2)}	22 780	11 025	5 678	1 356	3 884	-	822	15
Nichtversetzte/Wiederholer²⁾	440	176	162	72	22	-	8	-
freiwillige Wiederholer ²⁾	213	145	50	4	6	-	8	-
Anteil der Schüler/innen an den Schulformen in Prozent	100	47,9	25,0	6,1	16,7	-	4,2	0,1

1) einschließlich Einschulungen

2) ohne Förderschule für geistig Behinderte

Landkreis Uckermark

Merkmal	Insgesamt	davon						
		Grund- schule	Gesamt- schule	Real- schule	Gym- nasium	gymnasiale Oberstufe des OSZ	Förder- schule	Einrichtun- gen des Zweiten Bildungs- weges
Selbständige Schulen	75	37	21	2	6	-	9	-
Schulische Einrichtungen	78	37	21	2	6	x ¹⁾	11	1
Schüler insgesamt	25 904	10 620	8 684	868	4 075	174	1 410	73
männlich	12 945	5 381	4 449	455	1 625	84	918	33
weiblich	12 959	5 239	4 235	413	2 450	90	492	40
Ausländer insgesamt	167	78	81	-	8	-	-	-
Aussiedler insgesamt	196	132	45	16	3	-	-	-
Schüler/innen nach Schul- bzw. Jahrgangsstufen								
Primarstufe	13 354	10 620	2 137	-	-	-	597	-
Jahrgangsstufe 01 - 04	8 376	6 705	1 325	-	-	-	346	-
Jahrgangsstufe 05 - 06	4 978	3 915	812	-	-	-	251	-
Sekundarstufe I	9 740	-	5 793	868	2 478	-	574	27
Jahrgangsstufe 07	2 456	-	1 457	224	641	-	134	-
Jahrgangsstufe 08	2 444	-	1 477	219	602	-	146	-
Jahrgangsstufe 09	2 507	-	1 518	227	604	-	143	15
Jahrgangsstufe 10	2 333	-	1 341	198	631	-	151	12
Sekundarstufe II (GOST)	2 571	-	754	-	1 597	174	-	46
Jahrgangsstufe 11	873	-	286	-	517	48	-	22
Jahrgangsstufe 12	852	-	240	-	538	65	-	9
Jahrgangsstufe 13	846	-	228	-	542	61	-	15
geistig Behinderte	239	-	-	-	-	-	239	-
Schüler/innen mit sonderpädagogischem Förderbedarf	1 590	152	28	-	-	-	1 410	-
Anteil der Schüler/innen mit sonderpädagogischem Förderbedarf an den Schulformen in Prozent	100	9,5	1,8	-	-	-	88,7	-
Versetzte Schüler/innen^{2,3)}	25 152	10 486	8 393	847	4 024	172	1 157	73
Nichtversetzte/Wiederholer³⁾	513	134	291	21	51	2	14	-
freiwillige Wiederholer ³⁾	293	102	151	5	21	2	12	-
Anteil der Schüler/innen an den Schulformen in Prozent	100	41,0	33,5	3,4	15,7	0,7	5,4	0,3

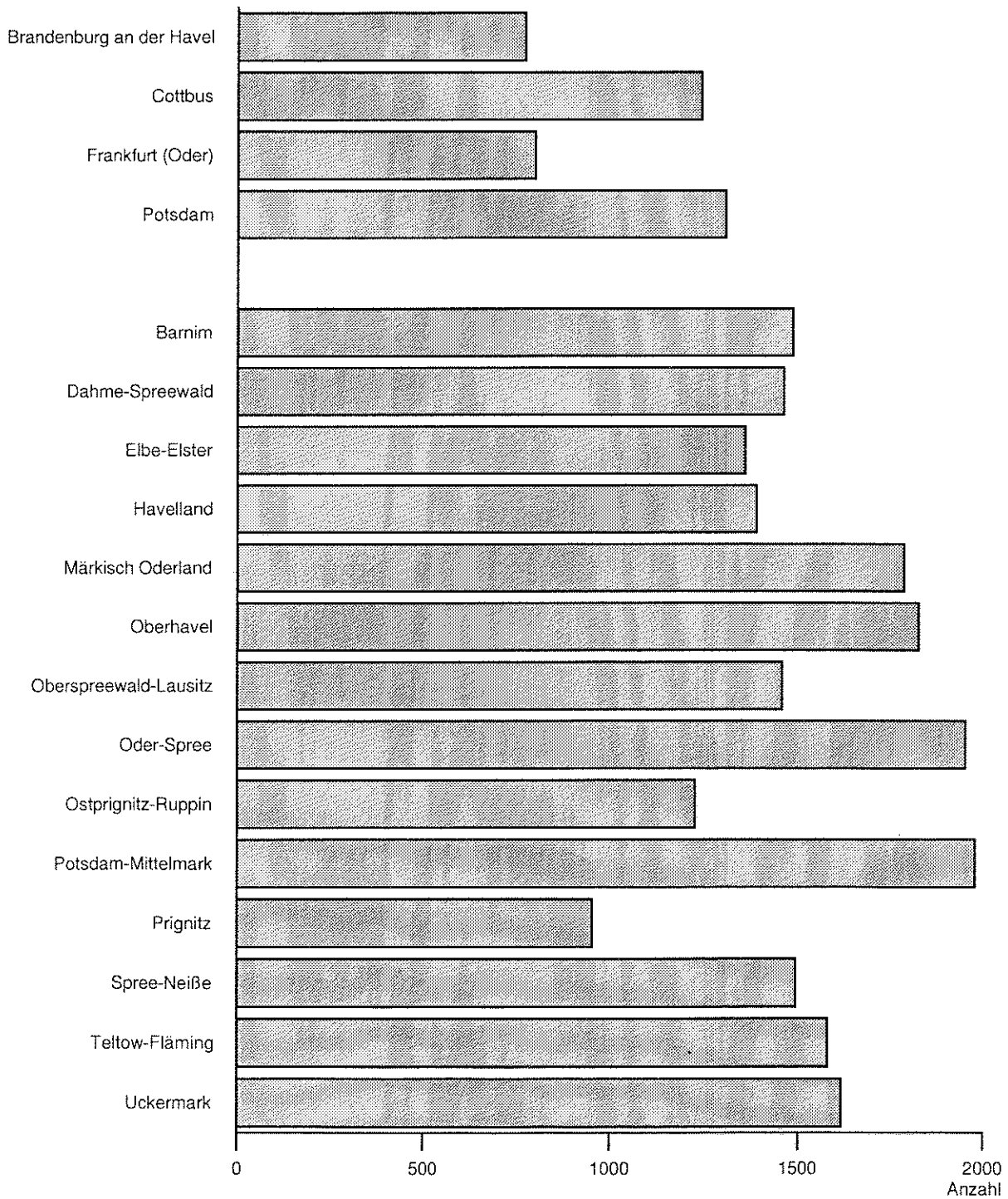
1) Kein Nachweis, da Zählung im beruflichen Bereich erfolgt

2) einschließlich Einschulungen

3) ohne Förderschule für geistig Behinderte

**2. Schulanfänger des Schuljahres 1997/98
nach der Art der Einschulung und Schulformen**

Schulanfänger des Schuljahres 1997/98 nach Verwaltungsbezirken



Schulanfänger des Schuljahres 1997/98 nach der Art der Einschulung und Schulformen

Verwaltungsbezirk		Schulanfänger (Einschulungen) insgesamt	davon		
			fristgemäße Einschulungen	vorzeitige Einschulungen	verspätete Einschulungen
Insgesamt					
Kreisfreie Städte					
Brandenburg an der Havel	i	773	687	10	76
	w	370	337	5	28
Cottbus	i	1 240	1 087	7	146
	w	594	535	5	54
Frankfurt (Oder)	i	800	695	7	98
	w	399	354	3	42
Potsdam	i	1 302	1 169	33	100
	w	614	567	16	31
Landkreise					
Barnim	i	1 484	1 257	14	213
	w	695	614	11	70
Dahme-Spreewald	i	1 460	1 300	22	138
	w	765	694	13	58
Elbe-Elster	i	1 355	1 231	8	116
	w	681	626	6	49
Havelland	i	1 386	1 246	26	114
	w	669	621	16	32
Märkisch-Oderland	i	1 787	1 515	24	248
	w	878	760	14	104
Oberhavel	i	1 826	1 644	25	157
	w	896	825	16	55
Oberspreewald-Lausitz	i	1 456	1 341	16	99
	w	737	690	11	36
Oder-Spree	i	1 952	1 753	14	185
	w	920	839	7	74
Ostprignitz-Ruppin	i	1 225	1 057	11	157
	w	564	495	5	64
Potsdam-Mittelmark	i	1 978	1 777	29	172
	w	965	877	18	70
Prignitz	i	954	869	7	78
	w	445	410	5	30
Spree-Neiße	i	1 494	1 362	20	112
	w	724	668	13	43
Teltow-Fläming	i	1 581	1 386	31	164
	w	782	696	22	64
Uckermark	i	1 619	1 405	11	203
	w	801	716	7	78
Land Brandenburg	i	25 672	22 781	315	2 576
	w	12 499	11 324	193	982

Noch: Schulanfänger des Schuljahres 1997/98 nach der Art der Einschulung und Schulformen

Verwaltungsbezirk		Schulanfänger (Einschulungen) insgesamt	davon		
			fristgemäße Einschulungen	vorzeitige Einschulungen	verspätete Einschulungen
Grundschule					
Kreisfreie Städte					
Brandenburg an der Havel	i	728	653	9	66
	w	353	324	4	25
Cottbus	i	1 113	1 018	6	89
	w	544	507	5	32
Frankfurt (Oder)	i	659	598	5	56
	w	351	321	3	27
Potsdam	i	986	905	26	55
	w	490	454	13	23
Landkreise					
Barnim	i	1 292	1 114	13	165
	w	607	544	10	53
Dahme-Spreewald	i	1 299	1 167	20	112
	w	693	635	12	46
Elbe-Elster	i	1 041	948	8	85
	w	529	485	6	38
Havelland	i	1 302	1 188	26	88
	w	637	597	16	24
Märkisch-Oderland	i	1 463	1 264	16	183
	w	731	641	10	80
Oberhavel	i	1 671	1 519	22	130
	w	828	767	14	47
Oberspreewald-Lausitz	i	1 291	1 196	16	79
	w	653	615	11	27
Oder-Spree	i	1 589	1 447	11	131
	w	766	703	6	57
Ostprignitz-Ruppin	i	959	839	7	113
	w	442	395	3	44
Potsdam-Mittelmark	i	1 744	1 575	28	141
	w	854	779	18	57
Prignitz	i	785	721	4	60
	w	357	331	2	24
Spree-Neiße	i	1 301	1 190	16	95
	w	630	587	10	33
Teltow-Fläming	i	1 443	1 285	28	130
	w	714	643	20	51
Uckermark	i	1 283	1 153	10	120
	w	652	607	6	39
Land Brandenburg	i	21 949	19 780	271	1 898
	w	10 831	9 935	169	727

Noch: Schulanfänger des Schuljahres 1997/98 nach der Art der Einschulung und Schulformen

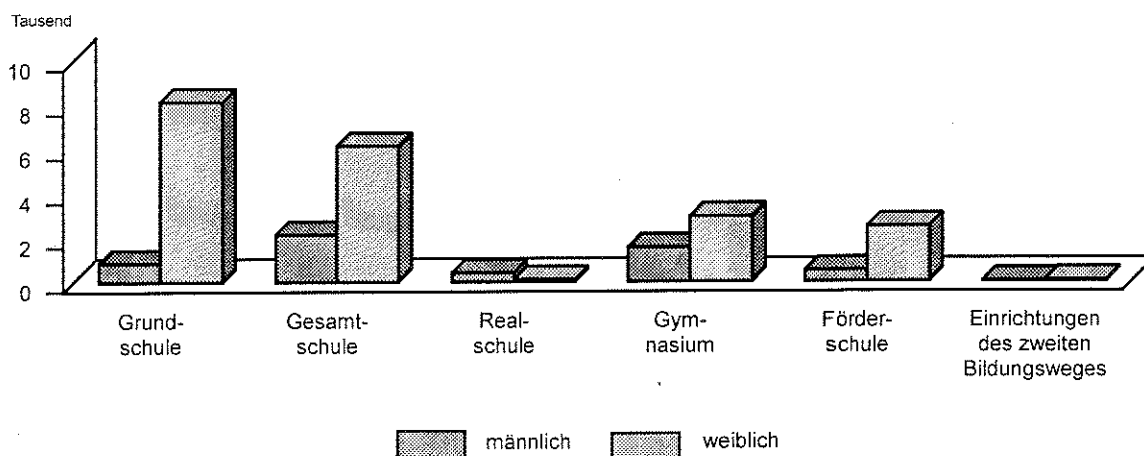
Verwaltungsbezirk		Schulanfänger (Einschulungen) insgesamt	davon		
			fristgemäße Einschulungen	vorzeitige Einschulungen	verspätete Einschulungen
Gesamtschule					
Kreisfreie Städte					
Brandenburg an der Havel	i	21	20	1	-
	w	8	7	1	-
Cottbus	i	45	35	1	9
	w	22	17	-	5
Frankfurt (Oder)	i	88	79	2	7
	w	29	27	-	2
Potsdam	i	233	211	7	15
	w	103	97	3	3
Landkreise					
Barnim	i	152	136	1	15
	w	70	66	1	3
Dahme-Spreewald	i	133	122	2	9
	w	62	56	1	5
Elbe-Elster	i	295	280	-	15
	w	144	140	-	4
Havelland	i	57	49	-	8
	w	22	19	-	3
Märkisch-Oderland	i	262	222	8	32
	w	127	112	4	11
Oberhavel	i	116	107	3	6
	w	54	51	2	1
Oberspreewald-Lausitz	i	141	134	-	7
	w	78	73	-	5
Oder-Spree	i	293	265	3	25
	w	131	124	1	6
Ostprignitz-Ruppin	i	240	214	4	22
	w	111	98	2	11
Potsdam-Mittelmark	i	216	194	1	21
	w	103	95	-	8
Prignitz	i	150	141	3	6
	w	81	75	3	3
Spree-Neiße	i	172	162	4	6
	w	84	77	3	4
Teltow-Fläming	i	102	92	3	7
	w	54	50	2	2
Uckermark	i	251	214	1	36
	w	115	99	1	15
Land Brandenburg	i	2 967	2 677	44	246
	w	1 398	1 283	24	91

Noch: Schulanfänger des Schuljahres 1997/98 nach der Art der Einschulung und Schulformen

Verwaltungsbezirk		Schulanfänger (Einschulungen) insgesamt	davon		
			fristgemäße Einschulungen	vorzeitige Einschulungen	verspätete Einschulungen
Förderschule					
Kreisfreie Städte					
Brandenburg an der Havel	i	24	14	-	10
	w	9	6	-	3
Cottbus	i	82	34	-	48
	w	28	11	-	17
Frankfurt (Oder)	i	53	18	-	35
	w	19	6	-	13
Potsdam	i	83	53	-	30
	w	21	16	-	5
Landkreise					
Barnim	i	40	7	-	33
	w	18	4	-	14
Dahme-Spreewald	i	28	11	-	17
	w	10	3	-	7
Elbe-Elster	i	19	3	-	16
	w	8	1	-	7
Havelland	i	27	9	-	18
	w	10	5	-	5
Märkisch-Oderland	i	62	29	-	33
	w	20	7	-	13
Oberhavel	i	39	18	-	21
	w	14	7	-	7
Oberspreewald-Lausitz	i	24	11	-	13
	w	6	2	-	4
Oder-Spree	i	70	41	-	29
	w	23	12	-	11
Ostprignitz-Ruppin	i	26	4	-	22
	w	11	2	-	9
Potsdam-Mittelmark	i	18	8	-	10
	w	8	3	-	5
Prignitz	i	19	7	-	12
	w	7	4	-	3
Spree-Neiße	i	21	10	-	11
	w	10	4	-	6
Teltow-Fläming	i	36	9	-	27
	w	14	3	-	11
Uckermark	i	85	38	-	47
	w	34	10	-	24
Land Brandenburg	i	756	324	-	432
	w	270	106	-	164

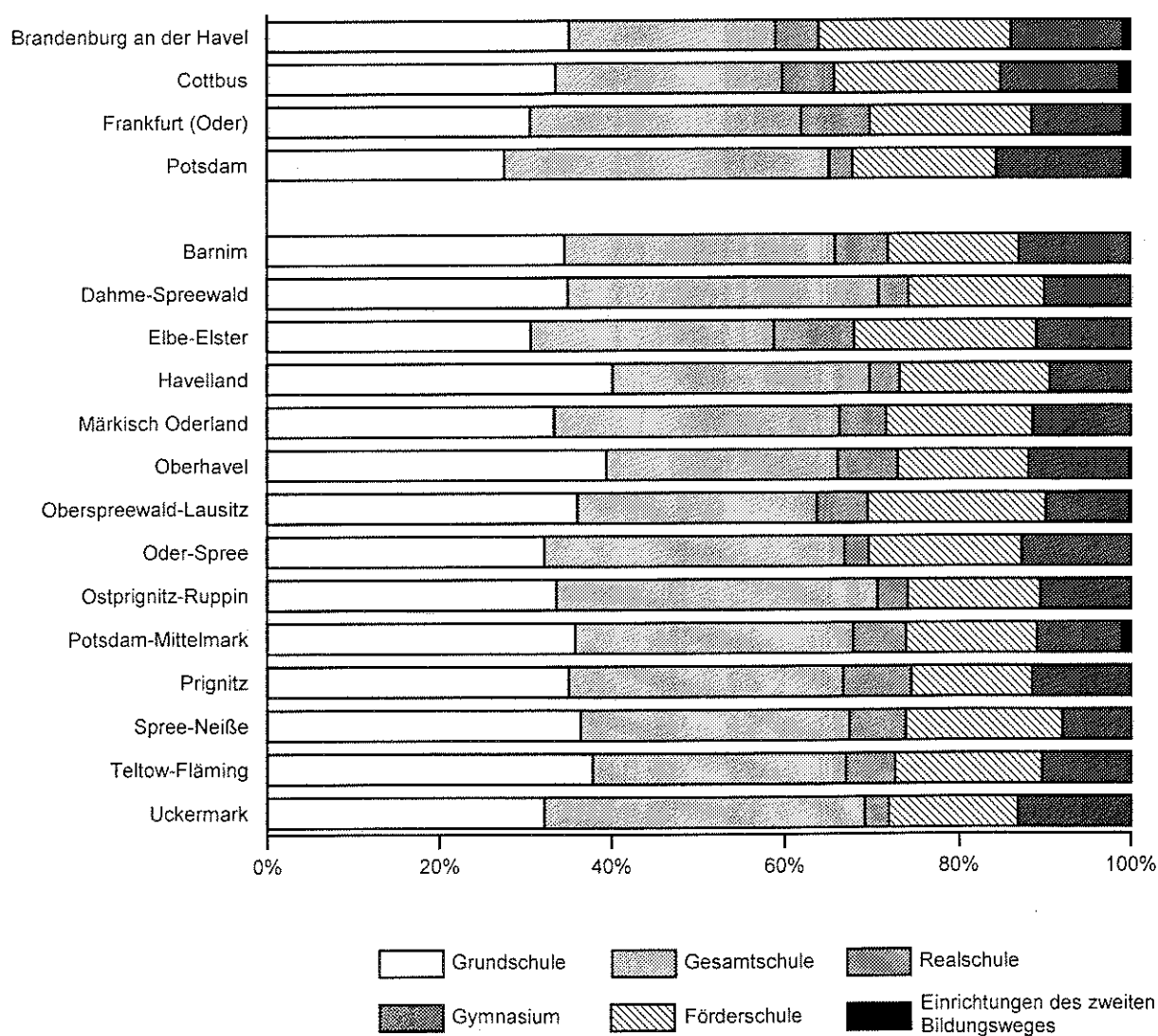
3. Hauptamtliche/hauptberufliche Lehrkräfte nach Schulformen

Hauptamtliche/hauptberufliche Lehrkräfte im Schuljahr 1997/98 nach Schulformen



LDS Brandenburg 130/98

Hauptamtliche/hauptberufliche Lehrkräfte im Schuljahr 1997/98 nach Verwaltungsbezirken und Schulformen



LDS Brandenburg 131/98

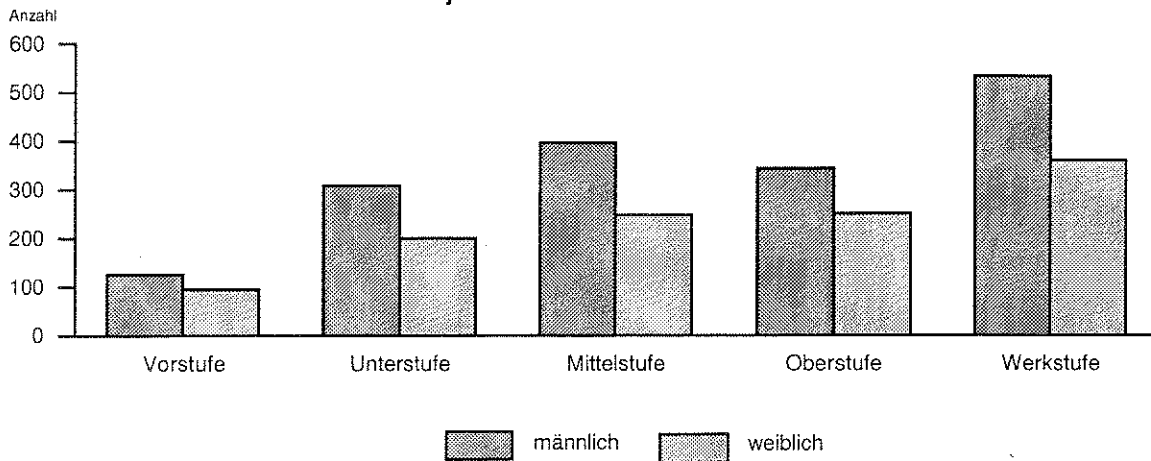
Hauptamtliche/hauptberufliche Lehrkräfte nach Schulformen

Verwaltungsbezirk		Lehrkräfte						
		insgesamt	davon an der Schulform					
			Grund- schule	Gesamt- schule	Real- schule	Gym- nasium	Förder- schule	Zweiter Bildungs- weg
Kreisfreie Städte								
Brandenburg an der Havel	i	829	291	198	42	183	108	7
	w	689	265	155	33	136	96	4
Cottbus	i	1 500	503	393	89	289	207	19
	w	1 238	481	285	68	202	184	18
Frankfurt (Oder)	i	968	296	304	76	181	104	7
	w	769	276	224	57	115	92	5
Potsdam	i	1 622	446	610	44	269	240	13
	w	1 335	399	498	35	190	204	9
Landkreise								
Barnim	i	1 427	493	445	88	216	185	-
	w	1 144	451	333	61	149	150	-
Dahme-Spreewald	i	1 448	506	519	50	228	145	-
	w	1 141	454	386	38	143	120	-
Elbe-Elster	i	1 408	431	397	129	297	154	-
	w	1 079	394	297	87	176	125	-
Havelland	i	1 271	510	376	45	221	119	-
	w	964	436	272	37	126	93	-
Märkisch-Oderland	i	1 776	592	584	97	301	202	-
	w	1 460	555	452	69	209	175	-
Oberhavel	i	1 684	664	448	117	255	197	3
	w	1 313	590	327	83	160	152	1
Oberspreewald-Lausitz	i	1 494	539	414	85	309	146	1
	w	1 212	501	311	62	213	125	-
Oder-Spree	i	1 933	623	668	54	343	245	-
	w	1 564	583	527	36	206	212	-
Ostprignitz-Ruppin	i	1 286	432	476	45	198	135	-
	w	931	357	311	30	129	104	-
Potsdam-Mittelmark	i	1 759	630	562	108	268	175	16
	w	1 379	560	410	73	178	148	10
Prignitz	i	1 039	364	328	82	146	119	-
	w	803	327	228	56	92	100	-
Spree-Neiße	i	1 458	531	451	95	265	116	-
	w	1 150	472	342	66	174	96	-
Teltow-Fläming	i	1 499	567	436	86	256	154	-
	w	1 174	517	301	58	172	126	-
Uckermark	i	1 759	567	648	50	263	231	1)
	w	1 362	513	466	31	174	178	-
Land Brandenburg	i	26 160	8 985	8 257	1 382	4 488	2 982	66
	w	20 707	8 131	6 125	980	2 944	2 480	47

1) Lehrkräfte sind dem Oberstufenzentrum zugeordnet

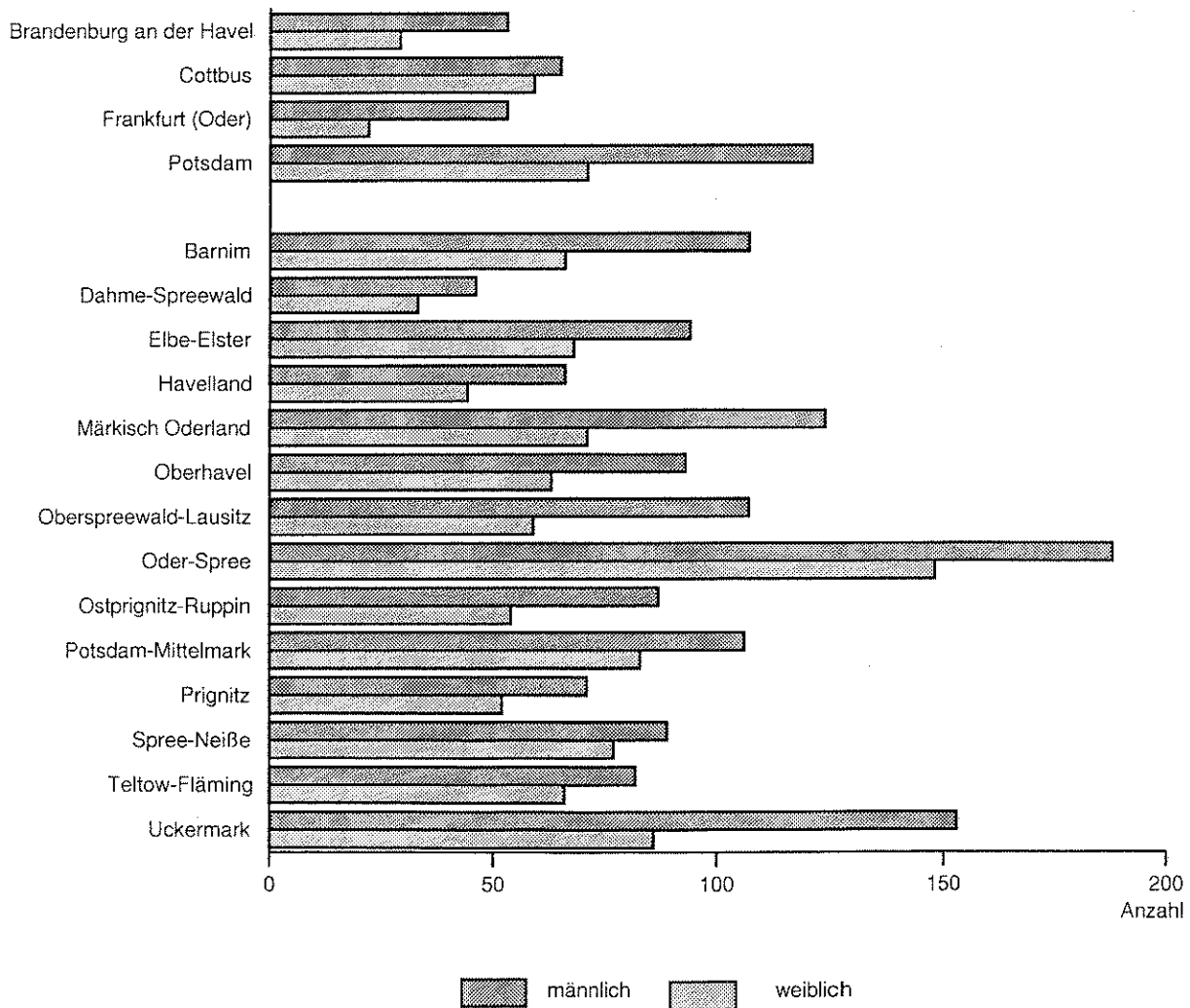
**4. Ausgewählte Schuldaten des Schuljahres 1997/98
der Förderschulen für geistig Behinderte**

Schüler/innen an Förderschulen für geistig Behinderte im Schuljahr 1997/98 nach Schulstufen



LDS Brandenburg 132/98

Schüler/innen an Förderschulen für geistig Behinderte im Schuljahr 1997/98 nach Verwaltungsbezirken



LDS Brandenburg 133/98

Schulen, Schüler/innen, Schulanfänger und hauptamtliche/hauptberufliche Lehrkräfte

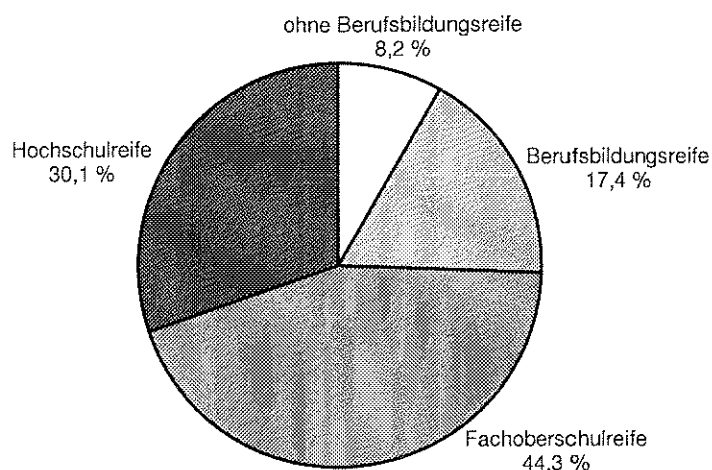
Verwaltungsbezirk	Selbstständige Schulen	schulische Einrichtungen	Schüler/innen		Schulanfänger (Einschulungen)		Lehrkräfte	
			insgesamt	weiblich	insgesamt	weiblich	insgesamt	weiblich
Kreisfreie Städte								
Brandenburg an der Havel	1	1	82	29	6	2	32	31
Cottbus	1	1	124	59	12	4	46	41
Frankfurt (Oder)	1	1	75	22	6	3	24	20
Potsdam	1	1	192	71	11	4	31	28
Landkreise								
Barnim	2	2	173	66	8	3	50	47
Dahme-Spreewald	2	2	79	33	5	3	28	25
Elbe-Elster	3	3	162	68	9	4	58	52
Havelland	2	2	110	44	6	2	37	31
Märkisch-Oderland	3	4	195	71	13	6	66	56
Oberhavel	4	4	156	63	9	3	55	48
Oberspreewald-Lausitz	2	2	166	59	9	4	54	47
Oder-Spree	5	5	336	148	11	5	125	110
Ostprignitz-Ruppin	2	3	141	54	7	5	35	31
Potsdam-Mittelmark	4	4	189	83	3	2	68	63
Prignitz	2	3	123	52	4	2	41	36
Spree-Neiße	4	4	166	77	12	6	57	48
Teltow-Fläming	3	3	148	66	4	1	45	34
Uckermark	3	3	239	86	26	13	80	60
Land Brandenburg	45	48	2 856	1 151	161	72	932	808

Schüler/innen nach Stufen

Verwaltungsbezirk	Schüler/innen		davon nach Stufen									
			Vorstufe		Unterstufe		Mittelstufe		Oberstufe		Werkstufe	
	insgesamt	weiblich	insgesamt	weiblich	insgesamt	weiblich	insgesamt	weiblich	insgesamt	weiblich	insgesamt	weiblich
Kreisfreie Städte												
Brandenburg an der Havel	82	29	10	3	19	8	15	2	18	7	20	9
Cottbus	124	59	12	4	9	6	31	13	26	15	46	21
Frankfurt (Oder)	75	22	-	-	18	7	23	6	16	3	18	6
Potsdam	192	71	13	4	43	12	55	24	29	14	52	17
Landkreise												
Barnim	173	66	8	3	41	15	45	13	27	16	52	19
Dahme-Spreewald	79	33	2	2	17	7	16	6	14	10	30	8
Elbe-Elster	162	68	14	6	17	6	33	11	61	28	37	17
Havelland	110	44	14	6	21	9	15	6	30	11	30	12
Märkisch-Oderland	195	71	14	6	36	11	33	10	45	18	67	26
Oberhavel	156	63	11	5	32	10	42	14	33	16	38	18
Oberspreewald-Lausitz	166	59	26	11	29	14	36	13	35	13	40	8
Oder-Spree	336	148	10	6	62	25	74	31	73	29	117	57
Ostprignitz-Ruppin	141	54	13	6	9	6	43	14	36	12	40	16
Potsdam-Mittelmark	189	83	9	4	32	12	33	12	35	16	80	39
Prignitz	123	52	8	2	20	10	41	19	27	9	27	12
Spree-Neiße	166	77	5	1	33	14	27	17	35	12	66	33
Teltow-Fläming	148	66	19	10	34	14	27	13	21	13	47	16
Uckermark	239	86	33	16	36	14	54	23	32	8	84	25
Land Brandenburg	2 856	1 151	221	95	508	200	643	247	593	250	891	359

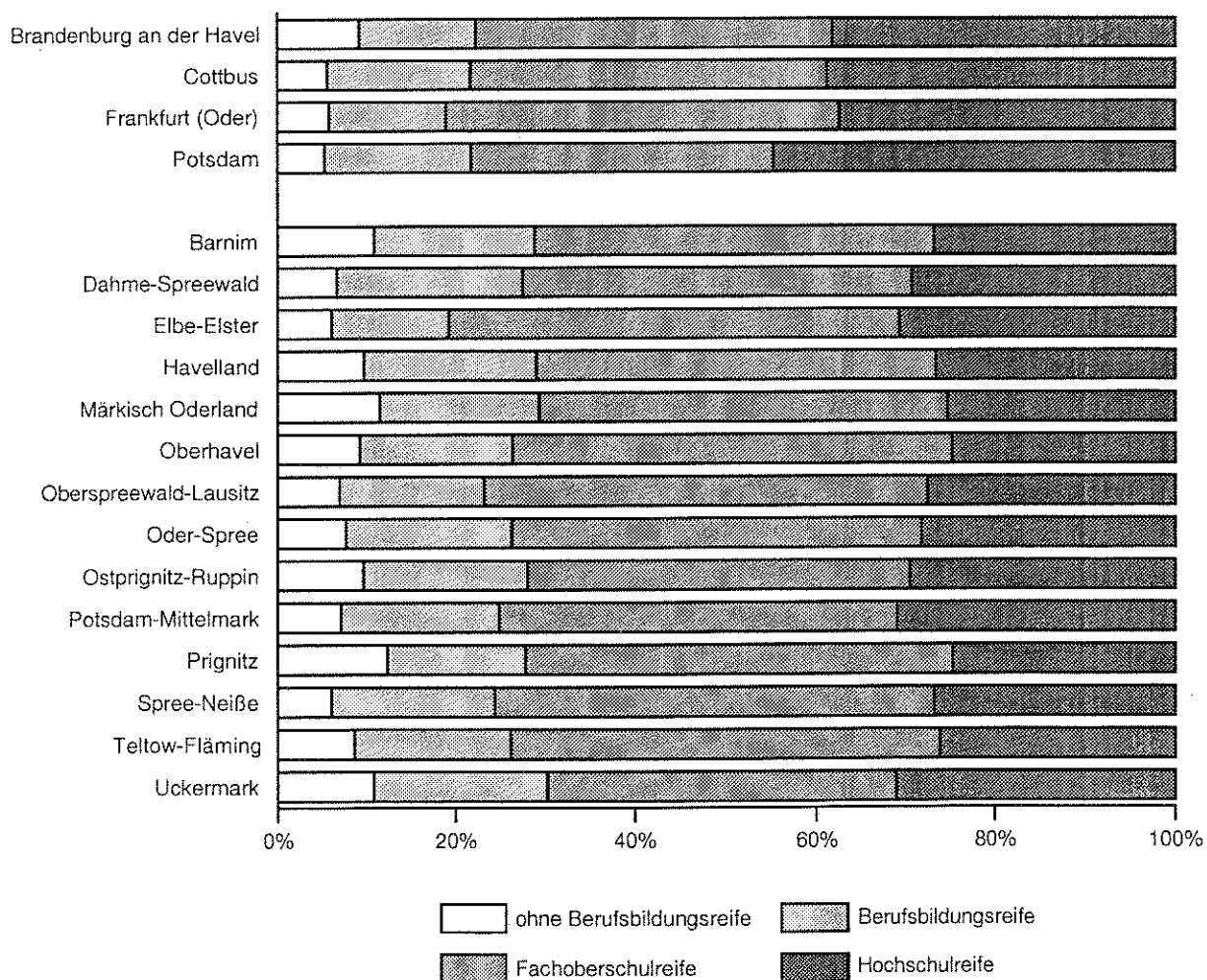
**5. Absolventen am Ende des Schuljahres 1996/97 nach
Bildungsabschlüssen und Schulformen**

Absolventen am Ende des Schuljahres 1996/97 nach Bildungsabschlüssen



LDS Brandenburg 134/98

Absolventen am Ende des Schuljahres 1996/97 nach Bildungsabschlüssen und Verwaltungsbezirken



LDS Brandenburg 135/98

Absolventen nach Bildungsabschlüssen

Verwaltungsbezirk		Absolventen				
		insgesamt	davon			
			ohne Berufsbildungs- reife (ohne Hauptschul- abschluß)	Berufs- bildungsreife (Hauptschul- abschluß)	Fachober- schulreife (Realschul- abschluß)	Hochschulreife (allgemeine Hochschulreife und Fachhoch- schulreife)
Kreisfreie Städte						
Brandenburg an der Havel	i	1 214	111	160	481	462
	w	603	26	54	261	262
Cottbus	i	2 107	117	341	834	815
	w	1 054	28	120	438	468
Frankfurt (Oder)	i	1 531	88	202	670	571
	w	747	25	72	341	309
Potsdam	i	2 019	106	334	676	903
	w	1 012	42	106	333	531
Landkreise						
Barnim	i	2 040	221	370	902	547
	w	1 029	77	126	504	322
Dahme-Spreewald	i	2 030	135	425	874	596
	w	980	39	151	452	338
Elbe-Elster	i	2 133	129	281	1 067	656
	w	1 070	39	109	531	391
Havelland	i	1 876	182	365	829	500
	w	950	47	148	446	309
Märkisch-Oderland	i	2 674	307	481	1 209	677
	w	1 307	76	171	649	411
Oberhavel	i	2 479	228	428	1 208	615
	w	1 230	65	144	637	384
Oberspreewald-Lausitz	i	2 410	167	394	1 183	666
	w	1 203	45	136	626	396
Oder-Spree	i	2 749	211	514	1 246	778
	w	1 355	51	174	664	466
Ostprignitz-Ruppin	i	1 773	170	329	749	525
	w	872	47	115	391	319
Potsdam-Mittelmark	i	2 391	169	427	1 052	743
	w	1 116	46	138	504	428
Prignitz	i	1 434	177	223	679	355
	w	674	42	76	335	221
Spree-Neiße	i	2 392	143	442	1 164	643
	w	1 187	29	155	626	377
Teltow-Fläming	i	2 068	178	364	984	542
	w	996	50	114	497	335
Uckermark	i	2 457	265	481	945	766
	w	1 209	74	171	492	472
Land Brandenburg	i	37 777	3 104	6 561	16 752	11 360
	w	18 594	848	2 280	8 727	6 739

Land Brandenburg

Bildungsabschlüsse		Absolventen						
		insgesamt	davon					
			Gesamt- schule	Real- schule	Gym- nasium	gymnasiale Oberstufe des OSZ	Förder- schule	Einrichtun- gen des Zweiten Bildungs- weges
Insgesamt	i	37 777	19 068	5 441	9 678	1 242	1 939	409
	m	19 183	10 430	2 800	3 940	529	1 277	207
	w	18 594	8 638	2 641	5 738	713	662	202
Ohne Berufsbildungsreife (ohne Hauptschulabschluß)								
Abgangszeugnis	i	2 043	1 273	212	18	-	540	-
	m	1 547	1 016	154	12	-	365	-
	w	496	257	58	6	-	175	-
Abschluß allgemeine Förderschule	i	1 061	2	-	-	-	1 059	-
	m	709	1	-	-	-	708	-
	w	352	1	-	-	-	351	-
Zusammen	i	3 104	1 275	212	18	-	1 599	-
	m	2 256	1 017	154	12	-	1 073	-
	w	848	258	58	6	-	526	-
Berufsbildungsreife (Hauptschulabschluß)								
Berufsbildungsreife	i	1 226	771	107	55	-	291	2
	m	822	529	74	40	-	177	2
	w	404	242	33	15	-	114	-
Erweiterte Berufsbildungsreife	i	5 335	5 175	91	35	-	14	20
	m	3 459	3 363	58	21	-	9	8
	w	1 876	1 812	33	14	-	5	12
Zusammen	i	6 561	5 946	198	90	-	305	22
	m	4 281	3 892	132	61	-	186	10
	w	2 280	2 054	66	29	-	119	12
Fachoberschulreife (Realschulabschluß)								
Fachoberschulreife	i	6 940	5 169	1 659	37	-	.	.
	m	3 939	2 816	1 061	26	-	.	.
	w	3 001	2 353	598	11	-	.	.
Berechtigung zum Besuch der GOST	i	9 812	4 541	3 372	1 585	281	.	.
	m	4 086	1 834	1 453	679	97	.	.
	w	5 726	2 707	1 919	906	184	.	.
Zusammen	i	16 752	9 710	5 031	1 622	281	16	92
	m	8 025	4 650	2 514	705	97	8	51
	w	8 727	5 060	2 517	917	184	8	41
Hochschulreife								
Allgemeine Hochschulreife	i	11 360	2 137	-	7 948	961	19	295
	m	4 621	871	-	3 162	432	10	146
	w	6 739	1 266	-	4 786	529	9	149

Land Brandenburg

Bildungsabschlüsse		Anteil der von den Absolventen erreichten Abschlüsse an den Abschlüssen insgesamt						
		insgesamt	davon					
			Gesamt- schule	Real- schule	Gym- nasium	gymnasiale Oberstufe des OSZ	Förder- schule	Einrichtun- gen des Zweiten Bildungs- weges
Prozent								
Insgesamt	i	100	50,5	14,3	25,7	3,3	5,1	1,1
	m	100	54,4	14,6	20,6	2,7	6,7	1,0
	w	100	46,5	14,2	30,8	3,8	3,5	1,2
Ohne Berufsbildungsreife (ohne Hauptschulabschluß)								
Abgangszeugnis	i	5,4	3,4	0,5	0,1	-	1,4	-
	m	8,1	5,3	0,8	0,1	-	1,9	-
	w	2,6	1,4	0,3	0,0	-	0,9	-
Abschluß allgemeine Förderschule	i	2,8	0,0	-	-	-	2,8	-
	m	3,7	0,0	-	-	-	3,7	-
	w	1,9	0,0	-	-	-	1,9	-
Zusammen	i	8,2	3,4	0,5	0,1	-	4,2	-
	m	11,8	5,3	0,8	0,1	-	5,6	-
	w	4,5	1,4	0,3	0,0	-	2,8	-
Berufsbildungsreife (Hauptschulabschluß)								
Berufsbildungsreife	i	3,3	2,0	0,3	0,2	-	0,8	0,0
	m	4,3	2,8	0,4	0,2	-	0,9	0,0
	w	2,2	1,3	0,2	0,1	-	0,6	-
Erweiterte Berufsbildungsreife	i	14,1	13,7	0,2	0,1	-	0,0	0,1
	m	18,0	17,5	0,3	0,1	-	0,1	0,0
	w	10,1	9,7	0,2	0,1	-	0,0	0,1
Zusammen	i	17,4	15,7	0,5	0,3	-	0,8	0,1
	m	22,3	20,3	0,7	0,3	-	1,0	0,0
	w	12,3	11,0	0,4	0,2	-	0,6	0,1
Fachoberschulreife (Realschulabschluß)								
Fachoberschulreife	i	18,3	13,7	4,4	0,1	-	.	.
	m	20,5	14,7	5,5	0,1	-	.	.
	w	16,1	12,7	3,2	0,0	-	.	.
Berechtigung zum Besuch der GOST	i	25,9	12,0	8,9	4,2	0,7	.	.
	m	21,3	9,6	7,6	3,5	0,5	.	.
	w	30,9	14,6	10,3	4,9	1,0	.	.
Zusammen	i	44,2	25,7	13,3	4,3	0,7	0,0	0,2
	m	41,8	24,3	13,1	3,7	0,5	0,0	0,2
	w	47,0	27,3	13,5	4,9	1,0	0,0	0,3
Hochschulreife								
Allgemeine Hochschulreife	i	30,2	5,7	-	21,0	2,6	0,1	0,8
	m	24,1	4,5	-	16,5	2,2	0,1	0,8
	w	36,2	6,8	-	25,7	2,8	0,1	0,8

Kreisfreie Stadt Brandenburg an der Havel

Bildungsabschlüsse		Absolventen						
		Insgesamt	davon					
			Gesamt- schule	Real- schule	Gym- nasium	gymnasiale Oberstufe des OSZ	Förder- schule	Einrichtun- gen des Zweiten Bildungs- weges
Insgesamt	i	1 214	462	181	409	91	53	18
	m	611	241	91	176	50	40	13
	w	603	221	90	233	41	13	5
Ohne Berufsbildungsreife (ohne Hauptschulabschluß)								
Abgangszeugnis	i	86	61	6	-	-	19	-
	m	66	48	2	-	-	16	-
	w	20	13	4	-	-	3	-
Abschluß allgemeine Förderschule	i	25	-	-	-	-	25	-
	m	19	-	-	-	-	19	-
	w	6	-	-	-	-	6	-
Zusammen	i	111	61	6	-	-	44	-
	m	85	48	2	-	-	35	-
	w	26	13	4	-	-	9	-
Berufsbildungsreife (Hauptschulabschluß)								
Berufsbildungsreife	i	29	17	-	3	-	9	-
	m	19	11	-	3	-	5	-
	w	10	6	-	-	-	4	-
Erweiterte Berufsbildungsreife	i	131	124	5	-	-	-	2
	m	87	82	3	-	-	-	2
	w	44	42	2	-	-	-	-
Zusammen	i	160	141	5	3	-	9	2
	m	106	93	3	3	-	5	2
	w	54	48	2	-	-	4	-
Fachoberschulreife (Realschulabschluß)								
Fachoberschulreife	i	184	123	55	-	-	-	6
	m	104	63	37	-	-	-	4
	w	80	60	18	-	-	-	2
Berechtigung zum Besuch der GOST	i	297	100	115	67	15	-	-
	m	116	29	49	30	8	-	-
	w	181	71	66	37	7	-	-
Zusammen	i	481	223	170	67	15	-	6
	m	220	92	86	30	8	-	4
	w	261	131	84	37	7	-	2
Hochschulreife								
Allgemeine Hochschulreife	i	462	37	-	339	76	-	10
	m	200	8	-	143	42	-	7
	w	262	29	-	196	34	-	3

Kreisfreie Stadt Cottbus

Bildungsabschlüsse		Absolventen						
		insgesamt	davon					
			Gesamt- schule	Real- schule	Gym- nasium	gymnasiale Oberstufe des OSZ	Förder- schule	Einrichtun- gen des Zweiten Bildungs- weges
Insgesamt	i	2 107	914	316	577	107	103	90
	m	1 053	489	161	246	42	73	42
	w	1 054	425	155	331	65	30	48
Ohne Berufsbildungsreife (ohne Hauptschulabschluß)								
Abgangszeugnis	i	60	24	9	-	-	27	-
	m	45	19	6	-	-	20	-
	w	15	5	3	-	-	7	-
Abschluß allgemeine Förderschule	i	57	-	-	-	-	57	-
	m	44	-	-	-	-	44	-
	w	13	-	-	-	-	13	-
Zusammen	i	117	24	9	-	-	84	-
	m	89	19	6	-	-	64	-
	w	28	5	3	-	-	20	-
Berufsbildungsreife (Hauptschulabschluß)								
Berufsbildungsreife	i	74	48	4	3	-	19	-
	m	45	32	1	3	-	9	-
	w	29	16	3	-	-	10	-
Erweiterte Berufsbildungsreife	i	267	245	11	10	-	-	1
	m	176	160	9	6	-	-	1
	w	91	85	2	4	-	-	-
Zusammen	i	341	293	15	13	-	19	1
	m	221	192	10	9	-	9	1
	w	120	101	5	4	-	10	-
Fachoberschulreife (Realschulabschluß)								
Fachoberschulreife	i	327	240	70	2	-	-	15
	m	168	120	41	1	-	-	6
	w	159	120	29	1	-	-	9
Berechtigung zum Besuch der GOST	i	507	171	222	64	39	-	11
	m	228	69	104	32	17	-	6
	w	279	102	118	32	22	-	5
Zusammen	i	834	411	292	66	39	-	26
	m	396	189	145	33	17	-	12
	w	438	222	147	33	22	-	14
Hochschulreife								
Allgemeine Hochschulreife	i	815	186	-	498	68	-	63
	m	347	89	-	204	25	-	29
	w	468	97	-	294	43	-	34

Kreisfreie Stadt Frankfurt (Oder)

Bildungsabschlüsse		Absolventen						
		insgesamt	davon					
			Gesamt- schule	Real- schule	Gym- nasium	gymnasiale Oberstufe des OSZ	Förder- schule	Einrichtun- gen des Zweiten Bildungs- weges
Insgesamt	i	1 531	666	289	373	93	68	42
	m	784	377	136	170	39	50	12
	w	747	289	153	203	54	18	30
Ohne Berufsbildungsreife (ohne Hauptschulabschluß)								
Abgangszeugnis	i	64	29	10	1	-	24	-
	m	44	19	6	1	-	18	-
	w	20	10	4	-	-	6	-
Abschluß allgemeine Förderschule	i	24	-	-	-	-	24	-
	m	19	-	-	-	-	19	-
	w	5	-	-	-	-	5	-
Zusammen	i	88	29	10	1	-	48	-
	m	63	19	6	1	-	37	-
	w	25	10	4	-	-	11	-
Berufsbildungsreife (Hauptschulabschluß)								
Berufsbildungsreife	i	47	18	7	1	-	20	1
	m	33	13	5	1	-	13	1
	w	14	5	2	-	-	7	-
Erweiterte Berufsbildungsreife	i	155	145	5	-	-	-	5
	m	97	93	3	-	-	-	1
	w	58	52	2	-	-	-	4
Zusammen	i	202	163	12	1	-	20	6
	m	130	106	8	1	-	13	2
	w	72	57	4	-	-	7	4
Fachoberschulreife (Realschulabschluß)								
Fachoberschulreife	i	260	178	69	1	-	-	12
	m	144	103	39	1	-	-	1
	w	116	75	30	-	-	-	11
Berechtigung zum Besuch der GOST	i	410	165	198	13	32	-	2
	m	185	78	83	12	10	-	2
	w	225	87	115	1	22	-	-
Zusammen	i	670	343	267	14	32	-	14
	m	329	181	122	13	10	-	3
	w	341	162	145	1	22	-	11
Hochschulreife								
Allgemeine Hochschulreife	i	571	131	-	357	61	-	22
	m	262	71	-	155	29	-	7
	w	309	60	-	202	32	-	15

Kreisfreie Stadt Potsdam

Bildungsabschlüsse		Absolventen						
		insgesamt	davon					Einrichtungen des Zweiten Bildungsweges
			Gesamtschule	Realschule	Gymnasium	gymnasiale Oberstufe des OSZ	Förderschule	
Insgesamt	i	2 019	1 157	180	505	-	82	95
	m	1 007	638	85	181	-	50	53
	w	1 012	519	95	324	-	32	42
Ohne Berufsbildungsreife (ohne Hauptschulabschluß)								
Abgangszeugnis	i	77	57	4	-	-	16	-
	m	47	36	3	-	-	8	-
	w	30	21	1	-	-	8	-
Abschluß allgemeine Förderschule	i	29	2	-	-	-	27	-
	m	17	1	-	-	-	16	-
	w	12	1	-	-	-	11	-
Zusammen	i	106	59	4	-	-	43	-
	m	64	37	3	-	-	24	-
	w	42	22	1	-	-	19	-
Berufsbildungsreife (Hauptschulabschluß)								
Berufsbildungsreife	i	49	26	2	1	-	20	-
	m	30	16	2	-	-	12	-
	w	19	10	-	1	-	8	-
Erweiterte Berufsbildungsreife	i	285	277	-	-	-	6	2
	m	198	191	-	-	-	6	1
	w	87	86	-	-	-	-	1
Zusammen	i	334	303	2	1	-	26	2
	m	228	207	2	-	-	18	1
	w	106	96	-	1	-	8	1
Fachoberschulreife (Realschulabschluß)								
Fachoberschulreife	i	346	287	38	-	-	13	8
	m	200	167	18	-	-	8	7
	w	146	120	20	-	-	5	1
Berechtigung zum Besuch der GOST	i	330	126	136	63	-	-	5
	m	143	62	62	15	-	-	4
	w	187	64	74	48	-	-	1
Zusammen	i	676	413	174	63	-	13	13
	m	343	229	80	15	-	8	11
	w	333	184	94	48	-	5	2
Hochschulreife								
Allgemeine Hochschulreife	i	903	382	-	441	-	-	80
	m	372	165	-	166	-	-	41
	w	531	217	-	275	-	-	39

Landkreis Barnim

Bildungsabschlüsse		Absolventen						
		insgesamt	davon					Einrichtungen des Zweiten Bildungsweges
			Gesamt-schule	Real-schule	Gym-nasium	gymnasiale Oberstufe des OSZ	Förder-schule	
Insgesamt	i	2 040	1 082	337	425	75	121	-
	m	1 011	587	160	166	31	67	-
	w	1 029	495	177	259	44	54	-
Ohne Berufsbildungsreife (ohne Hauptschulabschluß)								
Abgangszeugnis	i	147	103	5	-	-	39	-
	m	99	80	2	-	-	17	-
	w	48	23	3	-	-	22	-
Abschluß allgemeine Förderschule	i	74	-	-	-	-	74	-
	m	45	-	-	-	-	45	-
	w	29	-	-	-	-	29	-
Zusammen	i	221	103	5	-	-	113	-
	m	144	80	2	-	-	62	-
	w	77	23	3	-	-	51	-
Berufsbildungsreife (Hauptschulabschluß)								
Berufsbildungsreife	i	59	47	4	-	-	8	-
	m	42	33	4	-	-	5	-
	w	17	14	-	-	-	3	-
Erweiterte Berufsbildungsreife	i	311	302	9	-	-	-	-
	m	202	196	6	-	-	-	-
	w	109	106	3	-	-	-	-
Zusammen	i	370	349	13	-	-	8	-
	m	244	229	10	-	-	5	-
	w	126	120	3	-	-	3	-
Fachoberschulreife (Realschulabschluß)								
Fachoberschulreife	i	378	285	86	7	-	-	-
	m	185	135	47	3	-	-	-
	w	193	150	39	4	-	-	-
Berechtigung zum Besuch der GOST	i	524	239	233	33	19	-	-
	m	213	93	101	13	6	-	-
	w	311	146	132	20	13	-	-
Zusammen	i	902	524	319	40	19	-	-
	m	398	228	148	16	6	-	-
	w	504	296	171	24	13	-	-
Hochschulreife								
Allgemeine Hochschulreife	i	547	106	-	385	56	-	-
	m	225	50	-	150	25	-	-
	w	322	56	-	235	31	-	-

Landkreis Dahme-Spreewald

Bildungsabschlüsse		Absolventen						
		insgesamt	davon					Einrichtungen des Zweiten Bildungsweges
			Gesamtschule	Realschule	Gymnasium	gymnasiale Oberstufe des OSZ	Förderschule	
Insgesamt	i	2 030	1 221	196	506	-	97	10
	m	1 050	662	97	223	-	64	4
	w	980	559	99	283	-	33	6
Ohne Berufsbildungsreife (ohne Hauptschulabschluß)								
Abgangszeugnis	i	78	56	4	-	-	18	-
	m	52	40	2	-	-	10	-
	w	26	16	2	-	-	8	-
Abschluß allgemeine Förderschule	i	57	-	-	-	-	57	-
	m	44	-	-	-	-	44	-
	w	13	-	-	-	-	13	-
Zusammen	i	135	56	4	-	-	75	-
	m	96	40	2	-	-	54	-
	w	39	16	2	-	-	21	-
Berufsbildungsreife (Hauptschulabschluß)								
Berufsbildungsreife	i	72	56	-	4	-	12	-
	m	50	38	-	3	-	9	-
	w	22	18	-	1	-	3	-
Erweiterte Berufsbildungsreife	i	353	351	-	1	-	1	-
	m	224	224	-	-	-	-	-
	w	129	127	-	1	-	1	-
Zusammen	i	425	407	-	5	-	13	-
	m	274	262	-	3	-	9	-
	w	151	145	-	2	-	4	-
Fachoberschulreife (Realschulabschluß)								
Fachoberschulreife	i	429	365	58	2	-	.	.
	m	234	193	37	1	-	.	.
	w	195	172	21	1	-	.	.
Berechtigung zum Besuch der GOST	i	445	254	134	64	-	.	.
	m	188	101	58	35	-	.	.
	w	257	153	76	29	-	.	.
Zusammen	i	874	619	192	66	-	.	.
	m	422	294	95	36	-	.	.
	w	452	325	97	30	-	.	.
Hochschulreife								
Allgemeine Hochschulreife	i	596	139	-	435	-	.	.
	m	258	66	-	184	-	.	.
	w	338	73	-	251	-	.	.

Landkreis Elbe-Elster

Bildungsabschlüsse		Absolventen						
		insgesamt	davon					
			Gesamt- schule	Real- schule	Gym- nasium	gymnasiale Oberstufe des OSZ	Förder- schule	Einrichtun- gen des Zweiten Bildungs- weges
Insgesamt	i	2 133	770	510	720	-	111	22
	m	1 063	408	274	294	-	73	14
	w	1 070	362	236	426	-	38	8
Ohne Berufsbildungsreife (ohne Hauptschulabschluß)								
Abgangszeugnis	i	70	27	14	-	-	29	-
	m	49	24	7	-	-	18	-
	w	21	3	7	-	-	11	-
Abschluß allgemeine Förderschule	i	59	-	-	-	-	59	-
	m	41	-	-	-	-	41	-
	w	18	-	-	-	-	18	-
Zusammen	i	129	27	14	-	-	88	-
	m	90	24	7	-	-	59	-
	w	39	3	7	-	-	29	-
Berufsbildungsreife (Hauptschulabschluß)								
Berufsbildungsreife	i	53	23	7	-	-	23	-
	m	30	12	4	-	-	14	-
	w	23	11	3	-	-	9	-
Erweiterte Berufsbildungsreife	i	228	222	4	2	-	-	-
	m	142	138	2	2	-	-	-
	w	86	84	2	-	-	-	-
Zusammen	i	281	245	11	2	-	23	-
	m	172	150	6	2	-	14	-
	w	109	95	5	-	-	9	-
Fachoberschulreife (Realschulabschluß)								
Fachoberschulreife	i	366	197	164	5	-	-	-
	m	227	105	119	3	-	-	-
	w	139	92	45	2	-	-	-
Berechtigung zum Besuch der GOST	i	701	267	321	108	-	-	5
	m	309	113	142	49	-	-	5
	w	392	154	179	59	-	-	-
Zusammen	i	1 067	464	485	113	-	-	5
	m	536	218	261	52	-	-	5
	w	531	246	224	61	-	-	-
Hochschulreife								
Allgemeine Hochschulreife	i	656	34	-	605	-	-	17
	m	265	16	-	240	-	-	9
	w	391	18	-	365	-	-	8

Landkreis Havelland

Bildungsabschlüsse		Absolventen						
		insgesamt	davon					
			Gesamt- schule	Real- schule	Gym- nasium	gymnasiale Oberstufe des OSZ	Förder- schule	Einrichtun- gen des Zweiten Bildungs- weges
Insgesamt	i	1 876	1 012	209	462	71	99	23
	m	926	536	108	186	25	60	11
	w	950	476	101	276	46	39	12
Ohne Berufsbildungsreife (ohne Hauptschulabschluß)								
Abgangszeugnis	i	125	88	10	1	-	26	-
	m	95	71	8	-	-	16	-
	w	30	17	2	1	-	10	-
Abschluß allgemeine Förderschule	i	57	-	-	-	-	57	-
	m	40	-	-	-	-	40	-
	w	17	-	-	-	-	17	-
Zusammen	i	182	88	10	1	-	83	-
	m	135	71	8	-	-	56	-
	w	47	17	2	1	-	27	-
Berufsbildungsreife (Hauptschulabschluß)								
Berufsbildungsreife	i	68	42	5	5	-	16	-
	m	38	28	3	3	-	4	-
	w	30	14	2	2	-	12	-
Erweiterte Berufsbildungsreife	i	297	282	4	2	-	-	9
	m	179	175	1	-	-	-	3
	w	118	107	3	2	-	-	6
Zusammen	i	365	324	9	7	-	16	9
	m	217	203	4	3	-	4	3
	w	148	121	5	4	-	12	6
Fachoberschulreife (Realschulabschluß)								
Fachoberschulreife	i	361	286	72	3	-	-	-
	m	195	149	45	1	-	-	-
	w	166	137	27	2	-	-	-
Berechtigung zum Besuch der GOST	i	468	272	118	71	7	-	-
	m	188	100	51	35	2	-	-
	w	280	172	67	36	5	-	-
Zusammen	i	829	558	190	74	7	-	-
	m	383	249	96	36	2	-	-
	w	446	309	94	38	5	-	-
Hochschulreife								
Allgemeine Hochschulreife	i	500	42	-	380	64	-	14
	m	191	13	-	147	23	-	8
	w	309	29	-	233	41	-	6

Landkreis Märkisch-Oderland

Bildungsabschlüsse		Absolventen						
		insgesamt	davon					
			Gesamt- schule	Real- schule	Gym- nasium	gymnasiale Oberstufe des OSZ	Förder- schule	Einrichtun- gen des Zweiten Bildungs- weges
Insgesamt	i	2 674	1 310	379	725	68	178	14
	m	1 367	721	193	295	28	120	10
	w	1 307	589	186	430	40	58	4
Ohne Berufsbildungsreife (ohne Hauptschulabschluß)								
Abgangszeugnis	i	205	134	6	1	-	64	-
	m	163	113	4	1	-	45	-
	w	42	21	2	-	-	19	-
Abschluß allgemeine Förderschule	i	102	-	-	-	-	102	-
	m	68	-	-	-	-	68	-
	w	34	-	-	-	-	34	-
Zusammen	i	307	134	6	1	-	166	-
	m	231	113	4	1	-	113	-
	w	76	21	2	-	-	53	-
Berufsbildungsreife (Hauptschulabschluß)								
Berufsbildungsreife	i	94	68	7	7	-	12	-
	m	60	41	7	5	-	7	-
	w	34	27	-	2	-	5	-
Erweiterte Berufsbildungsreife	i	387	375	9	3	-	-	-
	m	250	241	8	1	-	-	-
	w	137	134	1	2	-	-	-
Zusammen	i	481	443	16	10	-	12	-
	m	310	282	15	6	-	7	-
	w	171	161	1	4	-	5	-
Fachoberschulreife (Realschulabschluß)								
Fachoberschulreife	i	522	382	138	2	-	-	-
	m	296	205	90	1	-	-	-
	w	226	177	48	1	-	-	-
Berechtigung zum Besuch der GOST	i	687	300	219	140	26	-	2
	m	264	104	84	64	10	-	2
	w	423	196	135	76	16	-	-
Zusammen	i	1.209	682	357	142	26	-	2
	m	560	309	174	65	10	-	2
	w	649	373	183	77	16	-	-
Hochschulreife								
Allgemeine Hochschulreife	i	677	51	-	572	42	-	12
	m	266	17	-	223	18	-	8
	w	411	34	-	349	24	-	4

Landkreis Oberhavel

Bildungsabschlüsse		Absolventen						
		insgesamt	davon					
			Gesamt- schule	Real- schule	Gym- nasium	gymnasiale Oberstufe des OSZ	Förder- schule	Einrichtun- gen des Zweiten Bildungs- weges
Insgesamt	i	2 479	1 180	457	521	169	126	26
	m	1 249	664	226	207	64	76	12
	w	1 230	516	231	314	105	50	14
Ohne Berufsbildungsreife (ohne Hauptschulabschluß)								
Abgangszeugnis	i	173	115	21	2	-	35	-
	m	134	93	13	2	-	26	-
	w	39	22	8	-	-	9	-
Abschluß allgemeine Förderschule	i	55	-	-	-	-	55	-
	m	29	-	-	-	-	29	-
	w	26	-	-	-	-	26	-
Zusammen	i	228	115	21	2	-	90	-
	m	163	93	13	2	-	55	-
	w	65	22	8	-	-	35	-
Berufsbildungsreife (Hauptschulabschluß)								
Berufsbildungsreife	i	98	60	10	12	-	16	-
	m	70	45	7	9	-	9	-
	w	28	15	3	3	-	7	-
Erweiterte Berufsbildungsreife	i	330	317	5	-	-	7	1
	m	214	206	5	-	-	3	-
	w	116	111	-	-	-	4	1
Zusammen	i	428	377	15	12	-	23	1
	m	284	251	12	9	-	12	-
	w	144	126	3	3	-	11	1
Fachoberschulreife (Realschulabschluß)								
Fachoberschulreife	i	477	309	149	2	-	4	13
	m	274	175	90	2	-	2	5
	w	203	134	59	-	-	2	8
Berechtigung zum Besuch der GOST	i	731	335	272	84	34	2	4
	m	297	139	111	37	7	1	2
	w	434	196	161	47	27	1	2
Zusammen	i	1 208	644	421	86	34	6	17
	m	571	314	201	39	7	3	7
	w	637	330	220	47	27	3	10
Hochschulreife								
Allgemeine Hochschulreife	i	615	44	-	421	135	7	8
	m	231	6	-	157	57	6	5
	w	384	38	-	264	78	1	3

Landkreis Oberspreewald-Lausitz

Bildungsabschlüsse		Absolventen						
		insgesamt	davon					Einrichtungen des Zweiten Bildungsweges
			Gesamt-schule	Real-schule	Gym-nasium	gymnasiale Oberstufe des OSZ	Förder-schule	
Insgesamt	i	2 410	1 135	318	728	96	107	26
	m	1 207	645	147	287	39	72	17
	w	1 203	490	171	441	57	35	9
Ohne Berufsbildungsreife (ohne Hauptschulabschluß)								
Abgangszeugnis	i	110	64	6	2	-	38	-
	m	86	51	5	2	-	28	-
	w	24	13	1	-	-	10	-
Abschluß allgemeine Förderschule	i	57	-	-	-	-	57	-
	m	36	-	-	-	-	36	-
	w	21	-	-	-	-	21	-
Zusammen	i	167	64	6	2	-	95	-
	m	122	51	5	2	-	64	-
	w	45	13	1	-	-	31	-
Berufsbildungsreife (Hauptschulabschluß)								
Berufsbildungsreife	i	79	59	5	3	-	12	-
	m	54	41	3	2	-	8	-
	w	25	18	2	1	-	4	-
Erweiterte Berufsbildungsreife	i	315	303	11	1	-	-	-
	m	204	197	7	-	-	-	-
	w	111	106	4	1	-	-	-
Zusammen	i	394	362	16	4	-	12	-
	m	258	238	10	2	-	8	-
	w	136	124	6	2	-	4	-
Fachoberschulreife (Realschulabschluß)								
Fachoberschulreife	i	409	320	89	-	-	-	-
	m	239	193	46	-	-	-	-
	w	170	127	43	-	-	-	-
Berechtigung zum Besuch der GOST	i	774	389	207	142	32	-	4
	m	318	163	86	55	11	-	3
	w	456	226	121	87	21	-	1
Zusammen	i	1 183	709	296	142	32	-	4
	m	557	356	132	55	11	-	3
	w	626	353	164	87	21	-	1
Hochschulreife								
Allgemeine Hochschulreife	i	666	-	-	580	64	-	22
	m	270	-	-	228	28	-	14
	w	396	-	-	352	36	-	8

Landkreis Oder-Spree

Bildungsabschlüsse		Absolventen						
		insgesamt	davon					Einrichtungen des Zweiten Bildungsweges
			Gesamt-schule	Real-schule	Gym-nasium	gymnasiale Oberstufe des OSZ	Förder-schule	
Insgesamt	i	2 749	1 549	221	700	144	134	1
	m	1 394	843	118	275	59	98	1
	w	1 355	706	103	425	85	36	-
Ohne Berufsbildungsreife (ohne Hauptschulabschluß)								
Abgangszeugnis	i	143	92	14	3	-	34	-
	m	113	74	10	1	-	28	-
	w	30	18	4	2	-	6	-
Abschluß allgemeine Förderschule	i	68	-	-	-	-	68	-
	m	47	-	-	-	-	47	-
	w	21	-	-	-	-	21	-
Zusammen	i	211	92	14	3	-	102	-
	m	160	74	10	1	-	75	-
	w	51	18	4	2	-	27	-
Berufsbildungsreife (Hauptschulabschluß)								
Berufsbildungsreife	i	112	73	6	1	-	32	-
	m	75	50	2	-	-	23	-
	w	37	23	4	1	-	9	-
Erweiterte Berufsbildungsreife	i	402	396	1	5	-	-	-
	m	265	260	-	5	-	-	-
	w	137	136	1	-	-	-	-
Zusammen	i	514	469	7	6	-	32	-
	m	340	310	2	5	-	23	-
	w	174	159	5	1	-	9	-
Fachoberschulreife (Realschulabschluß)								
Fachoberschulreife	i	547	467	74	6	-	-	-
	m	290	240	44	6	-	-	-
	w	257	227	30	-	-	-	-
Berechtigung zum Besuch der GOST	i	699	393	126	142	37	-	1
	m	292	169	62	44	16	-	1
	w	407	224	64	98	21	-	-
Zusammen	i	1 246	860	200	148	37	-	1
	m	582	409	106	50	16	-	1
	w	664	451	94	98	21	-	-
Hochschulreife								
Allgemeine Hochschulreife	i	778	128	-	543	107	-	-
	m	312	50	-	219	43	-	-
	w	466	78	-	324	64	-	-

Landkreis Ostprignitz-Ruppin

Bildungsabschlüsse		Absolventen						
		insgesamt	davon					Einrichtungen des Zweiten Bildungsweges
			Gesamt-schule	Real-schule	Gym-nasium	gymnasiale Oberstufe des OSZ	Förder-schule	
Insgesamt	i	1 773	1 093	160	381	48	91	-
	m	901	594	75	156	15	61	-
	w	872	499	85	225	33	30	-
Ohne Berufsbildungsreife (ohne Hauptschulabschluß)								
Abgangszeugnis	i	128	93	2	2	-	31	-
	m	97	74	1	1	-	21	-
	w	31	19	1	1	-	10	-
Abschluß allgemeine Förderschule	i	42	-	-	-	-	42	-
	m	26	-	-	-	-	26	-
	w	16	-	-	-	-	16	-
Zusammen	i	170	93	2	2	-	73	-
	m	123	74	1	1	-	47	-
	w	47	19	1	1	-	26	-
Berufsbildungsreife (Hauptschulabschluß)								
Berufsbildungsreife	i	59	37	2	2	-	18	-
	m	42	24	2	2	-	14	-
	w	17	13	-	-	-	4	-
Erweiterte Berufsbildungsreife	i	270	268	2	-	-	-	-
	m	172	171	1	-	-	-	-
	w	98	97	1	-	-	-	-
Zusammen	i	329	305	4	2	-	18	-
	m	214	195	3	2	-	14	-
	w	115	110	1	-	-	4	-
Fachoberschulreife (Realschulabschluß)								
Fachoberschulreife	i	318	267	51	-	-	-	-
	m	184	149	35	-	-	-	-
	w	134	118	16	-	-	-	-
Berechtigung zum Besuch der GOST	i	431	241	103	79	8	-	-
	m	174	101	36	35	2	-	-
	w	257	140	67	44	6	-	-
Zusammen	i	749	508	154	79	8	-	-
	m	358	250	71	35	2	-	-
	w	391	258	83	44	6	-	-
Hochschulreife								
Allgemeine Hochschulreife	i	525	187	-	298	40	-	-
	m	206	75	-	118	13	-	-
	w	319	112	-	180	27	-	-

Landkreis Potsdam-Mittelmark

Bildungsabschlüsse		Absolventen						
		insgesamt	davon					Einrichtungen des Zweiten Bildungsweges
			Gesamt-schule	Real-schule	Gym-nasium	gymnasiale Oberstufe des OSZ	Förder-schule	
Insgesamt	i	2 391	1 199	437	636	26	93	-
	m	1 275	672	261	279	12	51	-
	w	1 116	527	176	357	14	42	-
Ohne Berufsbildungsreife (ohne Hauptschulabschluß)								
Abgangszeugnis	i	115	59	35	1	-	20	-
	m	92	50	29	1	-	12	-
	w	23	9	6	-	-	8	-
Abschluß allgemeine Förderschule	i	54	-	-	-	-	54	-
	m	31	-	-	-	-	31	-
	w	23	-	-	-	-	23	-
Zusammen	i	169	59	35	1	-	74	-
	m	123	50	29	1	-	43	-
	w	46	9	6	-	-	31	-
Berufsbildungsreife (Hauptschulabschluß)								
Berufsbildungsreife	i	87	42	17	9	-	19	-
	m	61	35	11	7	-	8	-
	w	26	7	6	2	-	11	-
Erweiterte Berufsbildungsreife	i	340	332	5	3	-	-	-
	m	228	224	2	2	-	-	-
	w	112	108	3	1	-	-	-
Zusammen	i	427	374	22	12	-	19	-
	m	289	259	13	9	-	8	-
	w	138	115	9	3	-	11	-
Fachoberschulreife (Realschulabschluß)								
Fachoberschulreife	i	447	308	139	-	-	-	-
	m	280	179	101	-	-	-	-
	w	167	129	38	-	-	-	-
Berechtigung zum Besuch der GOST	i	605	268	241	92	4	-	-
	m	268	112	118	38	-	-	-
	w	337	156	123	54	4	-	-
Zusammen	i	1 052	576	380	92	4	-	-
	m	548	291	219	38	-	-	-
	w	504	285	161	54	4	-	-
Hochschulreife								
Allgemeine Hochschulreife	i	743	190	-	531	22	-	-
	m	315	72	-	231	12	-	-
	w	428	118	-	300	10	-	-

Landkreis Prignitz

Bildungsabschlüsse		Absolventen						
		insgesamt	davon					
			Gesamt- schule	Real- schule	Gym- nasium	gymnasiale Oberstufe des OSZ	Förder- schule	Einrichtun- gen des Zweiten Bildungs- weges
Insgesamt	i	1 434	672	330	296	26	99	11
	m	760	376	180	120	9	70	5
	w	674	296	150	176	17	29	6
Ohne Berufsbildungsreife (ohne Hauptschulabschluß)								
Abgangszeugnis	i	118	63	20	-	-	35	-
	m	95	52	16	-	-	27	-
	w	23	11	4	-	-	8	-
Abschluß allgemeine Förderschule	i	59	-	-	-	-	59	-
	m	40	-	-	-	-	40	-
	w	19	-	-	-	-	19	-
Zusammen	i	177	63	20	-	-	94	-
	m	135	52	16	-	-	67	-
	w	42	11	4	-	-	27	-
Berufsbildungsreife (Hauptschulabschluß)								
Berufsbildungsreife	i	34	15	12	1	-	5	1
	m	24	9	11	-	-	3	1
	w	10	6	1	1	-	2	-
Erweiterte Berufsbildungsreife	i	189	184	4	1	-	-	-
	m	123	120	2	1	-	-	-
	w	66	64	2	-	-	-	-
Zusammen	i	223	199	16	2	-	5	1
	m	147	129	13	1	-	3	1
	w	76	70	3	1	-	2	-
Fachoberschulreife (Realschulabschluß)								
Fachoberschulreife	i	301	199	102	-	-	-	-
	m	183	113	70	-	-	-	-
	w	118	86	32	-	-	-	-
Berechtigung zum Besuch der GOST	i	378	149	192	33	1	-	3
	m	161	57	81	19	1	-	3
	w	217	92	111	14	-	-	-
Zusammen	i	679	348	294	33	1	-	3
	m	344	170	151	19	1	-	3
	w	335	178	143	14	-	-	-
Hochschulreife								
Allgemeine Hochschulreife	i	355	62	-	261	25	-	7
	m	134	25	-	100	8	-	1
	w	221	37	-	161	17	-	6

Landkreis Spree-Neiße

Bildungsabschlüsse		Absolventen						
		insgesamt	davon					
			Gesamt- schule	Real- schule	Gym- nasium	gymnasiale Oberstufe des OSZ	Förder- schule	Einrichtun- gen des Zweiten Bildungs- weges
Insgesamt	i	2 392	1 214	363	532	180	88	15
	m	1 205	674	172	201	91	63	4
	w	1 187	540	191	331	89	25	11
Ohne Berufsbildungsreife (ohne Hauptschulabschluß)								
Abgangszeugnis	i	86	56	14	-	-	16	-
	m	72	50	13	-	-	9	-
	w	14	6	1	-	-	7	-
Abschluß allgemeine Förderschule	i	57	-	-	-	-	57	-
	m	42	-	-	-	-	42	-
	w	15	-	-	-	-	15	-
Zusammen	i	143	56	14	-	-	73	-
	m	114	50	13	-	-	51	-
	w	29	6	1	-	-	22	-
Berufsbildungsreife (Hauptschulabschluß)								
Berufsbildungsreife	i	73	54	3	1	-	15	-
	m	53	39	1	1	-	12	-
	w	20	15	2	-	-	3	-
Erweiterte Berufsbildungsreife	i	369	357	8	4	-	-	-
	m	234	229	4	1	-	-	-
	w	135	128	4	3	-	-	-
Zusammen	i	442	411	11	5	-	15	-
	m	287	268	5	2	-	12	-
	w	155	143	6	3	-	3	-
Fachoberschulreife (Realschulabschluß)								
Fachoberschulreife	i	437	331	103	3	-	-	-
	m	242	185	54	3	-	-	-
	w	195	146	49	-	-	-	-
Berechtigung zum Besuch der GOST	i	727	311	235	158	22	-	1
	m	296	130	100	61	5	-	-
	w	431	181	135	97	17	-	1
Zusammen	i	1 164	642	338	161	22	-	1
	m	538	315	154	64	5	-	-
	w	626	327	184	97	17	-	1
Hochschulreife								
Allgemeine Hochschulreife	i	643	105	-	366	158	-	14
	m	266	41	-	135	86	-	4
	w	377	64	-	231	72	-	10

Landkreis Teltow-Fläming

Bildungsabschlüsse		Absolventen						
		insgesamt	davon					
			Gesamt- schule	Real- schule	Gym- nasium	gymnasiale Oberstufe des OSZ	Förder- schule	Einrichtun- gen des Zweiten Bildungs- weges
Insgesamt	i	2 068	1 043	356	545	-	124	-
	m	1 072	575	193	226	-	78	-
	w	996	468	163	319	-	46	-
Ohne Berufsbildungsreife (ohne Hauptschulabschluß)								
Abgangszeugnis	i	125	67	21	1	-	36	-
	m	95	52	19	1	-	23	-
	w	30	15	2	-	-	13	-
Abschluß allgemeine Förderschule	i	53	-	-	-	-	53	-
	m	33	-	-	-	-	33	-
	w	20	-	-	-	-	20	-
Zusammen	i	178	67	21	1	-	89	-
	m	128	52	19	1	-	56	-
	w	50	15	2	-	-	33	-
Berufsbildungsreife (Hauptschulabschluß)								
Berufsbildungsreife	i	75	29	9	2	-	35	-
	m	50	22	5	1	-	22	-
	w	25	7	4	1	-	13	-
Erweiterte Berufsbildungsreife	i	289	281	7	1	-	-	-
	m	200	194	5	1	-	-	-
	w	89	87	2	-	-	-	-
Zusammen	i	364	310	16	3	-	35	-
	m	250	216	10	2	-	22	-
	w	114	94	6	1	-	13	-
Fachoberschulreife (Realschulabschluß)								
Fachoberschulreife	i	418	285	130	3	-	-	-
	m	266	169	94	3	-	-	-
	w	152	116	36	-	-	-	-
Berechtigung zum Besuch der GOST	i	566	263	189	114	-	-	-
	m	221	99	70	52	-	-	-
	w	345	164	119	62	-	-	-
Zusammen	i	984	548	319	117	-	-	-
	m	487	268	164	55	-	-	-
	w	497	280	155	62	-	-	-
Hochschulreife								
Allgemeine Hochschulreife	i	542	118	-	424	-	-	-
	m	207	39	-	168	-	-	-
	w	335	79	-	256	-	-	-

Landkreis Uckermark

Bildungsabschlüsse		Absolventen						
		insgesamt	davon					
			Gesamt- schule	Real- schule	Gym- nasium	gymnasiale Oberstufe des OSZ	Förder- schule	Einrichtun- gen des Zweiten Bildungs- weges
Insgesamt	i	2 457	1 389	202	637	48	165	16
	m	1 248	728	123	252	25	111	9
	w	1 209	661	79	385	23	54	7
Ohne Berufsbildungsreife (ohne Hauptschulabschluß)								
Abgangszeugnis	i	133	85	11	4	-	33	-
	m	103	70	8	2	-	23	-
	w	30	15	3	2	-	10	-
Abschluß allgemeine Förderschule	i	132	-	-	-	-	132	-
	m	88	-	-	-	-	88	-
	w	44	-	-	-	-	44	-
Zusammen	i	265	85	11	4	-	165	-
	m	191	70	8	2	-	111	-
	w	74	15	3	2	-	54	-
Berufsbildungsreife (Hauptschulabschluß)								
Berufsbildungsreife	i	64	57	7	-	-	-	-
	m	46	40	6	-	-	-	-
	w	18	17	1	-	-	-	-
Erweiterte Berufsbildungsreife	i	417	414	1	2	-	-	-
	m	264	262	-	2	-	-	-
	w	153	152	1	-	-	-	-
Zusammen	i	481	471	8	2	-	-	-
	m	310	302	6	2	-	-	-
	w	171	169	2	-	-	-	-
Fachoberschulreife (Realschulabschluß)								
Fachoberschulreife	i	413	340	72	1	-	-	-
	m	228	173	54	1	-	-	-
	w	185	167	18	-	-	-	-
Berechtigung zum Besuch der GOST	i	532	298	111	118	5	-	-
	m	225	115	55	53	2	-	-
	w	307	183	56	65	3	-	-
Zusammen	i	945	638	183	119	5	-	-
	m	453	288	109	54	2	-	-
	w	492	350	74	65	3	-	-
Hochschulreife								
Allgemeine Hochschulreife	i	766	195	-	512	43	-	16
	m	294	68	-	194	23	-	9
	w	472	127	-	318	20	-	7

