

Statistische Berichte

BIS - j / 95

**Allgemeinbildende Schulen
im Land Brandenburg**

Schuljahr 1995/96

Ergebnisse nach Verwaltungsbezirken

Erarbeitet:

Landesamt für Datenverarbeitung und Statistik Brandenburg
Dezernat Allgemeinbildende Schulen, Berufsbildende Schulen

Herausgeber:

Landesamt für Datenverarbeitung und Statistik Brandenburg
Dezernat Öffentlichkeitsarbeit
Postfach 60 10 52
14410 Potsdam

Telefon: (0331) 39 403 - 405
Fax: (0331) 39 418
BTX: *47474#

Erschienen im Mai 1996
Preis: 9,00 DM

Nachdruck, auch im Auszug, nur mit Quellenangabe gestattet!

Inhalt

	Seite
Vorbemerkungen	5
1. Anzahl der Schulen nach Schulformen, Anzahl der Schüler/innen nach Schulformen, Geschlecht, Schul- und Jahrgangsstufen. Versetzte/nichtversetzte Schüler/innen	11
2. Schulanfänger des Schuljahres 1995/96 nach der Art der Einschulung und Schulformen	33
3. Hauptamtliche/hauptberufliche Lehrkräfte nach Schulformen	39
4. Ausgewählte Schuldaten des Schuljahres 1995/96 der Förderschulen für Geistigbehinderte	43
5. Schulentlassene am Ende des Schuljahres 1994/95 nach Bildungsbereichen und Schulformen sowie Anteil der von den Schulentlassenen erreichten Bildungsabschlüsse	47

Vorbemerkungen

Allgemeine Hinweise

Die in diesem Bericht enthaltenen Daten stammen aus der jährlichen Schulstatistik, die im Auftrag des Ministeriums für Bildung, Jugend und Sport des Landes Brandenburg vom Landesamt für Datenverarbeitung und Statistik Brandenburg durchgeführt wurde. Hierzu liegen die Berichtsunterlagen aller allgemeinbildenden Schulen einschließlich Schulen des Zweiten Bildungsweges vor. Die Angaben werden in jedem Schuljahr stichtagsbezogen ermittelt. Stichtag für die Daten über Schulen, Schülerinnen und Schüler, Einschulungen und Lehrkräfte für das Schuljahr 1995/96 war der 8. September 1995 und für die Daten über Schulentlassene am Ende des Schuljahres 1994/95 der 28. Juni 1995.

Die Zahl der Schülerinnen und Schüler an der gymnasialen Oberstufe der Oberstufenzentren wurde mit dem Stichtag 20.10.1995 für das Schuljahr 1995/96 festgestellt.

Grund- und Gesamtschulen, die zu einer Schule zusammengefaßt sind, werden in dem vorliegenden Bericht der Schulform "Gesamtschule" zugeordnet.

Erläuterungen

Aufbau und Gliederung des Schulwesens im Land Brandenburg

Das vom Brandenburgischen Landtag am 25. April 1991 verabschiedete Erste Schulreformgesetz für das Land Brandenburg bildete die gesetzliche Grundlage für die neue Struktur des Bildungswesens im Land Brandenburg.¹⁾

Das Schulwesen ist nach Schulstufen aufgebaut. Die Jahrgangsstufen 1 - 6 bilden die **Primarstufe** und die Jahrgangsstufen 7 - 10 die **Sekundarstufe I**. Die **Sekundarstufe II** besteht aus den Schuljahrgängen, die der Jahrgangstufe 10 folgen. In der Sekundarstufe II können die Schülerinnen und Schüler die gymnasiale Oberstufe oder die Bildungsgänge der beruflichen Schulen besuchen.

Allgemeinbildende Schulen (ohne Förderschulen)

Primarstufe (Jahrgangsstufen 1 - 6)

Die Primarstufe umfaßt die Jahrgangsstufen 1 bis 6 an Grundschulen ggf. in Zusammenfassung mit einer Gesamtschule. In dieser Schulform werden allen Kindern grundlegende Kenntnisse, Fähigkeiten und Fertigkeiten vermittelt. Der Unterricht findet in der Regel im Klassenverband statt.

Sekundarstufe I (Jahrgangsstufen 7 - 10)

Mit der Sekundarstufe I beginnt die Gliederung des Schulwesens im Land Brandenburg. Als Schulform existieren die Gesamtschule, die Realschule und das Gymnasium.

1) seit 01.07.1995 gültige Fassung:

Erstes Schulreformgesetz für das Land Brandenburg (Vorschaltgesetz -1.SRG) vom 28. Mai 1991 (GVBl. S. 116) in der Fassung der Bekanntmachung vom 1. Juli 1992 (GVBl. I S. 258), zuletzt geändert durch Artikel 2 des Gesetzes vom 27. Juni 1995 (GVBl. I S. 138)

Die **Gesamtschule** vermittelt eine grundlegende, erweiterte oder vertiefte allgemeine Bildung und umfaßt alle Bildungsgänge der Sekundarstufe I.

Es gibt folgende Bildungsgänge:

- Bildungsgang zum Erwerb der erweiterten Berufsbildungsreife
- Bildungsgang zum Erwerb der Fachoberschulreife
- Bildungsgang zum Erwerb der allgemeinen Hochschulreife in den Jahrgangsstufen 7 bis 10

Die Gesamtschule ist durch äußere und innere Differenzierung nach der Leistungsfähigkeit und den Neigungen der Schülerinnen und Schüler gekennzeichnet.

In der Gesamtschule wird der Unterricht überwiegend im Klassenverband, nach dem ersten Halbjahr der 7. Jahrgangsstufe auch in Grund- und Erweiterungskursen erteilt. Die Zahl der Fächer, in denen leistungsdifferenziert unterrichtet wird, nimmt von Jahrgangsstufe zu Jahrgangsstufe zu. Ab der 9. Jahrgangsstufe wird etwa die Hälfte aller Stunden leistungsdifferenziert unterrichtet.

Die **Realschule** vermittelt eine erweiterte allgemeine Bildung und umfaßt den Bildungsgang zum Erwerb der Fachoberschulreife. Der Unterricht wird mit Ausnahme des Wahlpflichtunterrichts im Klassenverband organisiert.

Das **Gymnasium** führt den Bildungsgang zum Erwerb der allgemeinen Hochschulreife und ist darauf ausgerichtet, allen Schülerinnen und Schülern eine vertiefte Allgemeinbildung zu vermitteln.

Der Unterricht in den Jahrgangsstufen 7 bis 10 findet bis auf den Wahlpflichtunterricht ab Jahrgangsstufe 9 in der Regel im Klassenverband statt.

Gymnasiale Oberstufe (Jahrgangsstufen 11 - 13)

Die **gymnasiale Oberstufe** gibt es an Gymnasien, Gesamtschulen und Oberstufenzentren.

Bei der Errichtung einer gemeinsamen gymnasialen Oberstufe können ein Gymnasium, eine Gesamtschule oder ein Oberstufenzentrum zusammenarbeiten.

Unabhängig von der Schulform, an der die gymnasiale Oberstufe gebildet wurde, ist der Abschluß die allgemeine Hochschulreife. Sie berechtigt zum Studium an den Universitäten und Hochschulen der Bundesrepublik Deutschland.

Förderschulen

Kinder und Jugendliche mit einer physischen oder psychischen Behinderung können entsprechend der Art ihrer Behinderung an Förderschulen verschiedener Typen unterrichtet werden.

Im Land Brandenburg gibt es Allgemeine Förderschulen, Förderschulen für Geistigbehinderte, Sprachauffällige, Erziehungshilfe, Hörgeschädigte, Körperbehinderte und für Sehgeschädigte. Geistigbehinderte können die Förderschule nach Beendigung der allgemeinen Schulpflicht noch bis zum Ablauf des Schuljahres, in dem sie das 25. Lebensjahr vollenden, besuchen, wenn sie dort hinreichend gefördert werden können.

Die Förderschulen vergeben die Abschlüsse und Berechtigungen der Sekundarstufe I und II sowie eigene Abschlüsse.

Schulen des Zweiten Bildungsweges

Schulen des Zweiten Bildungsweges vermitteln Erwachsenen eine allgemeine Bildung und führen zu qualifizierten Bildungsabschlüssen. Zu ihnen gehören die **Abendschule**, das **Kolleg**, **schulabschlußbezogene Lehrgänge** an Volkshochschulen oder im Ausnahmefall auch an weiterführenden allgemeinbildenden Schulen oder Oberstufenzentren und das **Telekolleg II**.

Versetzte/Aufgerückte, freiwillige Wiederholer und Nichtversetzte/Wiederholer

Die Schülerinnen und Schüler der Jahrgangsstufen 1 - 10 an den Grund- und Gesamtschulen rücken jeweils mit Beginn eines Schuljahres in die nächsthöhere Jahrgangsstufe auf.

Das Aufrücken in die Jahrgangsstufe 10 der Gesamtschule setzt den Erwerb der Berufsbildungsreife nach Jahrgangsstufe 9 voraus.

In der Gesamtschule entscheiden grundsätzlich die Eltern, ob ein Aufrücken in die folgende Jahrgangsstufe oder ein Verbleiben in der jetzigen Jahrgangsstufe erfolgt.

Die Wiederholung einer Jahrgangsstufe kann in Ausnahmefällen auch angeordnet werden.

Schüler und Schülerinnen der Sekundarstufe I an Gymnasien und Realschulen können am Ende des Schuljahres versetzt werden. Die Versetzung erfolgt auf Grund der von der Klassenkonferenz festgestellten Leistungen. Werden die geforderten Leistungen nicht erbracht, wird die Schülerin oder der Schüler in der Regel nicht versetzt.

In all diesen Schulformen kann auf Antrag der Eltern die Jahrgangsstufe freiwillig wiederholt werden.

In der gymnasialen Oberstufe an Gesamtschulen, Gymnasien und Oberstufenzentren werden die Schülerinnen und Schüler nach erfolgreichem Besuch der Einführungsphase in die Qualifikationsphase versetzt. Innerhalb der Qualifikationsphase müssen Schülerinnen und Schüler um eine Jahrgangsstufe zurücktreten, wenn in einem Leistungs- oder einem Pflichtgrundkurs null Punkte erreicht wurden und die Wiederholung des Pflichtgrundkurses nicht möglich ist. Auf Antrag ist auch ein freiwilliger Rücktritt möglich.

In Allgemeinen Förderschulen rücken die Schülerinnen und Schüler in der Regel in die nächsthöhere Jahrgangsstufe auf. Sie können in Ausnahmefällen auf Empfehlung der Klassenkonferenz die bisherige Jahrgangsstufe wiederholen.

In den Förderschulen für Geistigbehinderte stellt der Übergang in eine andere Stufe keine Versetzung, ein Verbleiben kein Sitzenbleiben dar. Die Versetzung und das Verbleiben sind pädagogische Maßnahmen zur größtmöglichen Förderung der Geistigbehinderten. In diesem Bericht sind deshalb für Geistigbehinderte zu den Versetzten/Nichtversetzten keine Angaben enthalten.

Einschulungen

Kinder, die bis zum 30. Juni des jeweiligen Kalenderjahres das sechste Lebensjahr vollendet haben, sind schulpflichtig.

Die Schulleitung entscheidet über die Aufnahme eines schulpflichtigen Kindes in die Jahrgangsstufe 1 der Grundschule bzw. über die Zurückstellung für ein Jahr oder ein weiteres Jahr. Schulpflichtige Kinder, die nicht zurückgestellt waren, werden als **fristgemäße Einschulungen** gezählt.

Kinder die bereits früher schulpflichtig geworden sind und zurückgestellt waren, werden als **verspätete Einschulungen** nachgewiesen.

Kinder, die in der Zeit vom 1. Juli bis 31. Dezember des jeweiligen Kalenderjahres das sechste Lebensjahr vollenden, können auf Antrag der Eltern **vorzeitig** eingeschult werden.

Landesbeschäftigte im Schulwesen

Landesbeschäftigte im Schulwesen sind als Lehrkräfte und sonstiges Personal tätig.

Lehrkräfte sind Beschäftigte, deren Berufsbild durch eine überwiegend eigenverantwortliche unterrichtliche Tätigkeit geprägt ist. Sie unterrichten und erziehen dabei im Rahmen der Bildungs- und Erziehungsziele, der Rechts- und Verwaltungsvorschriften und der Beschlüsse der Mitwirkungsorgane.

Lehrkräfte können hauptamtlich/hauptberuflich oder nebenberuflich (auch als Honorarkraft) beschäftigt sein.

Die in diesem Material vorliegenden Daten beziehen sich auf die Kategorie der hauptamtlichen/hauptberuflichen Lehrkräfte. Das Material schließt ebenfalls die hauptamtlichen/hauptberuflichen Lehrkräfte ein, die eine Stelle besetzen und Bezüge erhalten aber für einen längeren Zeitraum nicht im Schuldienst tätig sind. Gründe für ihre Abwesenheit können sein:

- Beschäftigungsverbot gemäß § 6 (1) des Mutterschutzgesetzes
- Direktstudium im Rahmen der Fort- und Weiterbildung
- Auslandseinsatz (keine Austauschlehrkraft)
- längerfristige Krankheit
- Abordnung an eine andere Einrichtung (keine Schule)
- Abordnung an eine andere Schule außerhalb des Landes Brandenburg

Aus den vorangegangenen Gründen waren 444 Lehrkräfte zum Zeitpunkt der Erhebung nicht im Schuldienst tätig. Sie werden aber in diesem vorliegenden Material als Lehrkräfte ausgewiesen und zwar in den Schulformen:

- Grundschule	176
- Gesamtschule	139
- Realschule	16
- Gymnasium	49
- Förderschule	61
- Schulen des Zweiten Bildungsweges	3

Zum sonstigen Personal zählen zum Beispiel Schulpsychologen, pädagogische Hilfskräfte an Förderschulen für Geistigbehinderte und Mitarbeiter in sonderpädagogischen Beratungsstellen. Das sonstige Personal wird in diesem Bericht nicht ausgewiesen.

Schulentlassene und Bildungsabschlüsse im Land Brandenburg

Als Schulentlassene gelten statistisch nur solche Schüler, die allgemeinbildende Bildungsgänge verlassen und nicht wieder in allgemeinbildende Bildungsgänge übergehen. So werden z. B. Schüler, die die Berechtigung zum Besuch der gymnasialen Oberstufe erworben haben und in die Jahrgangsstufe 11 der gymnasialen Oberstufe übergehen nicht als Schulentlassene erfaßt.

In der **Sekundarstufe I** werden nach Beendigung der Vollzeitschulpflicht, die im Land Brandenburg 10 Schuljahre beträgt, folgende Abschlüsse und Berechtigungen erworben:

Nach der Jahrgangsstufe 9

- **die Berufsbildungsreife** (Hauptschulabschluß)

Nach der Jahrgangsstufe 10

- die erweiterte **Berufsbildungsreife** (erweiterter Hauptschulabschluß)
- die **Fachoberschulreife** (Realschulabschluß)
- die **Berechtigung zum Besuch der gymnasialen Oberstufe**

Schüler der Jahrgangsstufen 7 bis 9 allgemeinbildender Schulen verlassen die Schulen nach Vollendung der Vollzeitschulpflicht ohne Abschluß, wenn sie keine der oben aufgeführten Abschlüsse erreicht haben.

An Gesamtschulen kann bei vorhandenen Voraussetzungen für ein Aufrücken in die Jahrgangsstufe 10 nach Vollendung der Vollzeitschulpflicht die **Berufsbildungsreife** zuerkannt werden. An der Realschule und am Gymnasium kann bei einer Versetzung in die Jahrgangsstufe 10 nach Vollendung der Vollzeitschulpflicht ein der Berufsbildungsreife gleichgestellter Abschluß zuerkannt werden.

Die **erweiterte Berufsbildungsreife** wird an der Gesamtschule vergeben, wenn die Jahrgangsstufe 10 mit dem entsprechenden Leistungsniveau abgeschlossen wird.

Ein der erweiterten Berufsbildungsreife gleichgestellter Abschluß kann an Gymnasien und Realschulen erworben werden, wenn nach Abschluß der Jahrgangsstufe 10 entsprechende Leistungen vorliegen.

Die **Fachoberschulreife** erhält, wer nach erfolgreichem Abschluß der Jahrgangsstufe 10 an Gesamtschulen die dafür festgelegten Leistungsanforderungen erfüllt.

An der Realschule wird die Fachoberschulreife nach erfolgreichem Abschluß der Jahrgangsstufe 10 vergeben.

An Gymnasien kann ein der Fachoberschulreife gleichgestellter Abschluß zuerkannt werden.

Die **Berechtigung zum Besuch der gymnasialen Oberstufe** wird an der Gesamtschule erworben, wenn das dafür festgelegte Leistungsniveau erreicht wird.

Das Gymnasium erteilt die Berechtigung bei erfolgreichem Abschluß der Jahrgangsstufe 10.

An der Realschule kann die Berechtigung zum Besuch der gymnasialen Oberstufe bei Vorliegen von besonderen Leistungen vergeben werden.

In der gymnasialen Oberstufe wird die **allgemeine Hochschulreife** erworben.

Der schulische Teil der **Fachhochschulreife** wird nach der 12. Jahrgangsstufe erreicht, sofern bestimmte Leistungsanforderungen erfüllt sind und das zweite Leistungskursfach ein Fach mit beruflicher Orientierung ist.

Schulentlassene aus Förderschulen für Geistigbehinderte sind in dem Bericht nicht enthalten.

Zeichenerklärung/Abkürzungen

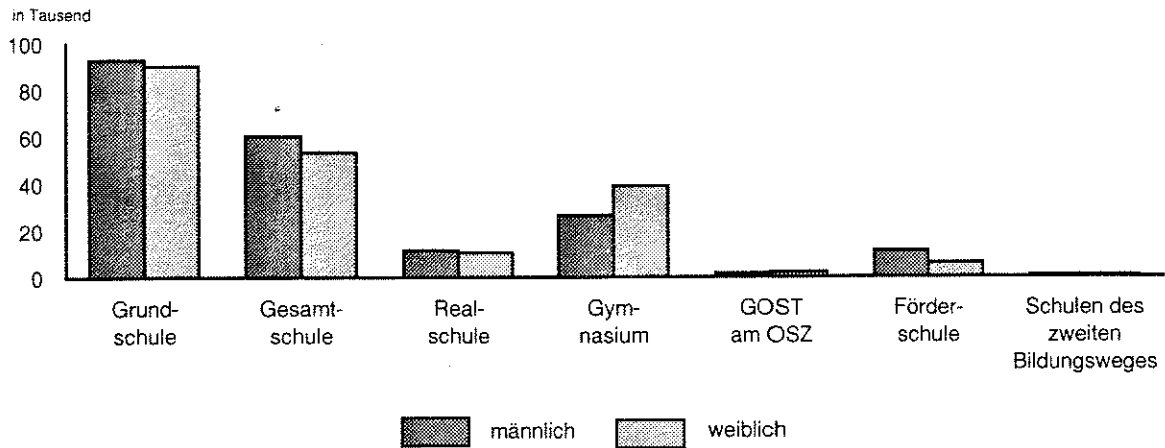
- nichts vorhanden (genau Null)
- x Tabellenfach gesperrt, weil Aussage nicht sinnvoll
- 0 weniger als die Hälfte von 1 in der letzten besetzten Stelle, jedoch mehr als nichts
- . Zahlenwert unbekannt

- i insgesamt
- m männlich
- w weiblich

- GOST Gymnasiale Oberstufe
- OSZ Oberstufenzentrum

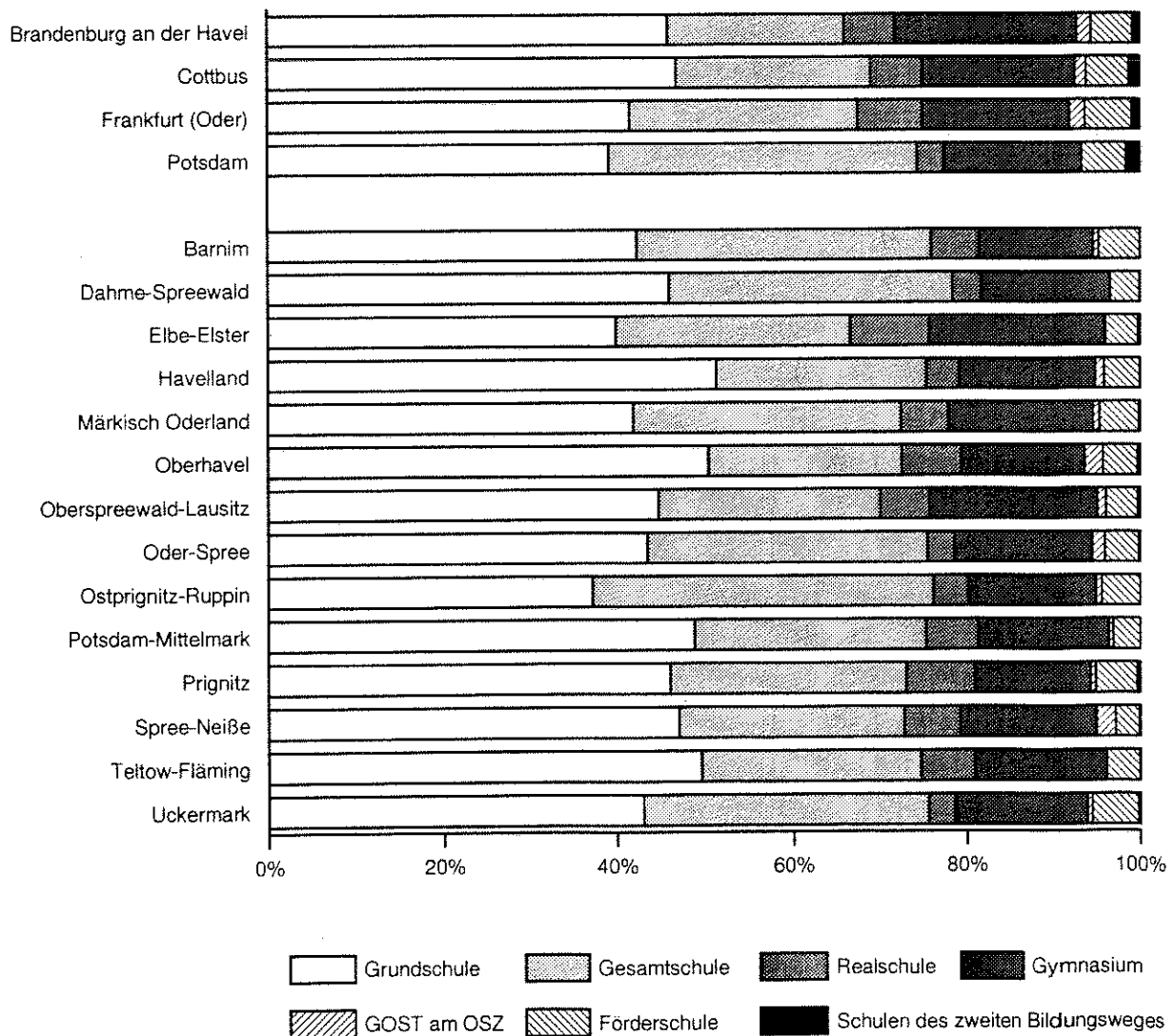
- 1. Anzahl der Schulen nach Schulformen,
Anzahl der Schüler/innen nach Schulformen,
Geschlecht, Schul- und Jahrgangsstufen.
Versetzte/nichtversetzte Schüler/innen**

Schüler/innen im Schuljahr 1995/96 nach Schulformen



LDS Brandenburg 254/96

Schüler/innen im Schuljahr 1995/96 nach Verwaltungsbezirken und Schulformen



LDS Brandenburg 255/96

Schulen und Schüler/innen nach Schulformen

Verwaltungsbezirk	Insge- samt	davon						
		Grund- schule	Gesamt- schule	Real- schule	Gym- nasium	gym- nasiale Oberstufe des OSZ	Förder- schule	Schulen des Zweiten Bildungs- weges

Schulen								
Kreisfreie Städte								
Brandenburg an der Havel	33	16	6	2	3	1	4	1
Cottbus	52	23	10	4	6	1	6	2
Frankfurt (Oder)	36	12	9	4	4	2	4	1
Potsdam	58	25	16	2	6	-	7	2
Landkreise								
Barnim	62	30	15	4	4	1	7	1
Dahme-Spreewald	66	33	17	2	6	-	7	1
Elbe-Elster	73	32	16	9	7	-	8	1
Havelland	64	34	13	3	6	1	6	1
Märkisch-Oderland	87	41	23	6	7	1	8	1
Oberhavel	84	39	20	6	6	2	10	1
Oberspreewald-Lausitz	74	38	16	4	7	1	6	2
Oder-Spree	80	33	23	3	8	2	9	2
Ostprignitz-Ruppin	65	28	20	4	5	1	6	1
Potsdam-Mittelmark	89	42	21	7	7	1	10	1
Prignitz	53	27	11	5	3	1	5	1
Spree-Neiße	74	38	16	5	6	1	7	1
Teltow-Fläming	76	39	16	6	6	-	8	1
Uckermark	79	37	21	2	6	1	10	2
Land Brandenburg	1 205	567	289	78	103	17	128	23

Schüler/innen								
Kreisfreie Städte								
Brandenburg an der Havel	13 212	6 076	2 635	779	2 772	217	624	109
Cottbus	22 021	10 334	4 858	1 346	3 851	276	1 085	271
Frankfurt (Oder)	14 711	6 116	3 805	1 119	2 484	260	797	130
Potsdam	23 195	9 086	8 172	710	3 680	-	1 180	367
Landkreise								
Barnim	22 829	10 516	6 344	1 373	3 269	159	1 157	11
Dahme-Spreewald	22 108	10 190	7 144	738	3 286	-	733	17
Elbe-Elster	21 818	8 721	5 803	2 000	4 430	-	811	53
Havelland	19 940	10 264	4 773	749	3 123	203	814	14
Märkisch-Oderland	27 947	11 719	8 521	1 549	4 648	203	1 265	42
Oberhavel	26 284	13 286	5 780	1 802	3 729	557	1 044	86
Oberspreewald-Lausitz	24 241	10 869	6 109	1 374	4 698	237	886	68
Oder-Spree	30 903	13 450	9 887	971	4 890	441	1 218	46
Ostprignitz-Ruppin	19 629	7 310	7 647	783	2 884	138	867	-
Potsdam-Mittelmark	27 009	13 213	7 132	1 647	4 034	142	841	-
Prignitz	15 780	7 282	4 241	1 256	2 096	93	756	56
Spree-Neiße	24 145	11 374	6 194	1 577	3 778	531	663	28
Teltow-Fläming	23 470	11 665	5 872	1 459	3 557	-	901	16
Uckermark	27 181	11 701	8 842	847	4 116	163	1 455	57
Land Brandenburg	406 423	183 172	113 759	22 079	65 325	3 620	17 097	1 371

Land Brandenburg

Merkmal	Insgesamt	davon						
		Grundschule	Gesamtsschule	Realschule	Gymnasium	gymnasiale Oberstufe des OSZ	Förderschule	Schulen des Zweiten Bildungsweges
Schulen	1 205	567	289	78	103	17	128	23
Schüler insgesamt	406 423	183 172	113 759	22 079	65 325	3 620	17 097	1 371
männlich	204 548	92 935	60 350	11 489	26 444	1 530	11 106	694
weiblich	201 875	90 237	53 409	10 590	38 881	2 090	5 991	677
Ausländer/innen	1 887	1 051	556	35	208	6	26	5
Aussiedler/innen	1 824	927	791	43	36	3	20	4
Schüler/innen nach Schul- bzw. Jahrgangsstufen								
Primarstufe	218 173	183 172	27 506	-	-	-	7 495	-
Jahrgangsstufe 01 - 04	143 623	121 205	18 182	-	-	-	4 236	-
Jahrgangsstufe 05 - 06	74 550	61 967	9 324	-	-	-	3 259	-
Sekundarstufe I	148 737	-	79 023	22 079	40 590	-	6 843	202
Jahrgangsstufe 07	38 037	-	20 153	5 880	10 306	-	1 698	-
Jahrgangsstufe 08	37 702	-	19 580	5 594	10 718	-	1 810	-
Jahrgangsstufe 09	38 161	-	20 751	5 689	9 896	-	1 732	93
Jahrgangsstufe 10	34 837	-	18 539	4 916	9 670	-	1 603	109
Sekundarstufe II (GOST)	36 809	-	7 230	-	24 735	3 620	55	1 169
Jahrgangsstufe 11	13 658	-	2 839	-	9 007	1 419	5	388
Jahrgangsstufe 12	12 401	-	2 371	-	8 389	1 162	18	461
Jahrgangsstufe 13	10 750	-	2 020	-	7 339	1 039	32	320
Geistigbehinderte	2 704	-	-	-	-	-	2 704	-
Versetzte Schüler/innen	397 535	181 367	110 864	21 416	64 892	3 559	14 079	1 358
Nichtversetzte/Wiederholer	6 184	1 805	2 895	663	433	61	314	13
freiwillige Wiederholer	3 104	1 390	1 304	67	134	-	209	-
Anteil der Schüler/innen an den Schulformen in Prozent	100	45,1	28,0	5,4	16,1	0,9	4,2	0,3

Kreisfreie Stadt Brandenburg an der Havel

Merkmal	Insgesamt	davon						
		Grundschule	Gesamt-schule	Real-schule	Gym-nasium	gym-nasiale Oberstufe des OSZ	Förder-schule	Schulen des Zweiten Bildungsweges
Schulen	33	16	6	2	3	1	4	1
Schüler insgesamt	13 212	6 076	2 635	779	2 772	217	624	109
männlich	6 584	3 010	1 419	418	1 149	117	413	58
weiblich	6 628	3 066	1 216	361	1 623	100	211	51
Ausländer/innen	129	78	25	7	15	-	1	3
Aussiedler/innen	75	36	29	1	1	-	8	-
Schüler/innen nach Schul- bzw. Jahrgangsstufen								
Primarstufe	6 783	6 076	364	-	-	-	343	-
Jahrgangsstufe 01 - 04	4 484	4 056	244	-	-	-	184	-
Jahrgangsstufe 05 - 06	2 299	2 020	120	-	-	-	159	-
Sekundarstufe I	4 840	-	2 090	779	1 735	-	196	40
Jahrgangsstufe 07	1 190	-	568	185	395	-	42	-
Jahrgangsstufe 08	1 209	-	499	176	470	-	64	-
Jahrgangsstufe 09	1 287	-	567	207	442	-	49	22
Jahrgangsstufe 10	1 154	-	456	211	428	-	41	18
Sekundarstufe II (GOST)	1 504	-	181	-	1 037	217	-	69
Jahrgangsstufe 11	521	-	63	-	363	74	-	21
Jahrgangsstufe 12	524	-	51	-	361	82	-	30
Jahrgangsstufe 13	459	-	67	-	313	61	-	18
Geistigbehinderte	85	-	-	-	-	-	85	-
Versetzte Schüler/innen	12 901	6 019	2 532	748	2 745	216	532	109
Nichtversetzte/Wiederholer	226	57	103	31	27	1	7	-
freiwillige Wiederholer	87	47	23	2	10	-	5	-
Anteil der Schüler/innen an den Schulformen in Prozent	100	46,0	20,0	5,9	21,0	1,6	4,7	0,8

Kreisfreie Stadt Cottbus

Merkmal	Insgesamt	davon						
		Grundschule	Gesamt-schule	Real-schule	Gym-nasium	gym-nasiale Oberstufe des OSZ	Förder-schule	Schulen des Zweiten Bildungsweges
Schulen	52	23	10	4	6	1	6	2
Schüler insgesamt	22 021	10 334	4 858	1 346	3 851	276	1 085	271
männlich	11 089	5 209	2 590	718	1 589	124	724	135
weiblich	10 932	5 125	2 268	628	2 262	152	361	136
Ausländer/innen	118	74	34	2	8	-	-	-
Aussiedler/innen	123	57	52	4	6	-	2	2
Schüler/innen nach Schul- bzw. Jahrgangsstufen								
Primarstufe	11 063	10 334	142	-	-	-	587	-
Jahrgangsstufe 01 - 04	7 242	6 758	95	-	-	-	389	-
Jahrgangsstufe 05 - 06	3 821	3 576	47	-	-	-	198	-
Sekundarstufe I	8 254	-	4 070	1 346	2 423	-	380	35
Jahrgangsstufe 07	2 179	-	1 001	415	676	-	87	-
Jahrgangsstufe 08	2 080	-	967	381	637	-	95	-
Jahrgangsstufe 09	2 050	-	1 054	322	557	-	99	18
Jahrgangsstufe 10	1 945	-	1 048	228	553	-	99	17
Sekundarstufe II (GOST)	2 586	-	646	-	1 428	276	-	236
Jahrgangsstufe 11	950	-	242	-	522	110	-	76
Jahrgangsstufe 12	869	-	200	-	509	86	-	74
Jahrgangsstufe 13	767	-	204	-	397	80	-	86
Geistigbehinderte	118	-	-	-	-	-	118	-
Versetzte Schüler/innen	21 628	10 263	4 734	1 310	3 836	270	952	263
Nichtversetzte/Wiederholer	275	71	124	36	15	6	15	8
freiwillige Wiederholer	133	53	60	5	7	-	8	-
Anteil der Schüler/innen an den Schulformen in Prozent	100	46,9	22,1	6,1	17,5	1,3	4,9	1,2

Kreisfreie Stadt Frankfurt (Oder)

Merkmal	Insgesamt	davon						
		Grundschule	Gesamt-schule	Real-schule	Gym-nasium	gym-nasiale Oberstufe des OSZ	Förder-schule	Schulen des Zweiten Bildungsweges
Schulen	36	12	9	4	4	2	4	1
Schüler insgesamt	14 711	6 116	3 805	1 119	2 484	260	797	130
männlich	7 366	3 010	1 999	542	1 100	112	548	55
weiblich	7 345	3 106	1 806	577	1 384	148	249	75
Ausländer/innen	87	27	14	2	41	1	2	-
Aussiedler/innen	86	46	37	1	2	-	-	-
Schüler/innen nach Schul- bzw. Jahrgangsstufen								
Primarstufe	7 406	6 116	772	-	-	-	518	-
Jahrgangsstufe 01 - 04	4 831	3 962	519	-	-	-	350	-
Jahrgangsstufe 05 - 06	2 575	2 154	253	-	-	-	168	-
Sekundarstufe I	5 339	-	2 510	1 119	1 459	-	210	41
Jahrgangsstufe 07	1 315	-	607	311	351	-	46	-
Jahrgangsstufe 08	1 297	-	578	265	404	-	50	-
Jahrgangsstufe 09	1 405	-	690	319	321	-	54	21
Jahrgangsstufe 10	1 322	-	635	224	383	-	60	20
Sekundarstufe II (GOST)	1 897	-	523	-	1 025	260	-	89
Jahrgangsstufe 11	730	-	196	-	386	118	-	30
Jahrgangsstufe 12	628	-	139	-	376	77	-	36
Jahrgangsstufe 13	539	-	188	-	263	65	-	23
Geistigbehinderte	69	-	-	-	-	-	69	-
Versetzte Schüler/innen	14 387	6 070	3 694	1 085	2 478	253	677	130
Nichtversetzte/Wiederholer	255	46	111	34	6	7	51	-
freiwillige Wiederholer	145	34	56	3	2	-	50	-
Anteil der Schüler/innen an den Schulformen in Prozent	100	41,5	25,9	7,6	16,9	1,8	5,4	0,9

Kreisfreie Stadt Potsdam

Merkmal	Insgesamt	davon						
		Grund- schule	Gesamt- schule	Real- schule	Gym- nasium	gym- nasiale Oberstufe des OSZ	Förder- schule	Schulen des Zweiten Bildungs- weges
Schulen	58	25	16	2	6	-	7	2
Schüler insgesamt	23 195	9 086	8 172	710	3 680	-	1 180	367
männlich	11 703	4 671	4 238	365	1 480	-	771	178
weiblich	11 492	4 415	3 934	345	2 200	-	409	189
Ausländer/innen	201	82	99	3	16	-	-	1
Aussiedler/innen	66	4	62	-	-	-	-	-
Schüler/innen nach Schul- bzw. Jahrgangsstufen								
Primarstufe	11 848	9 086	2 079	-	-	-	683	--
Jahrgangsstufe 01 - 04	7 881	6 014	1 409	-	-	-	458	-
Jahrgangsstufe 05 - 06	3 967	3 072	670	-	-	-	225	-
Sekundarstufe I	8 222	-	4 808	710	2 337	-	332	35
Jahrgangsstufe 07	2 061	-	1 203	186	591	-	81	-
Jahrgangsstufe 08	2 030	-	1 182	174	585	-	89	-
Jahrgangsstufe 09	2 129	-	1 257	190	582	-	83	17
Jahrgangsstufe 10	2 002	-	1 166	160	579	-	79	18
Sekundarstufe II (GOST)	2 960	-	1 285	-	1 343	-	-	332
Jahrgangsstufe 11	1 100	-	464	-	508	-	-	128
Jahrgangsstufe 12	979	-	423	-	459	-	-	97
Jahrgangsstufe 13	881	-	398	-	376	-	-	107
Geistigbehinderte	165	-	-	-	-	-	165	-
Versetzte Schüler/innen	22 716	9 014	7 997	695	3 662	-	984	364
Nichtversetzte/Wiederholer	314	72	175	15	18	-	31	3
freiwillige Wiederholer	160	50	74	3	11	-	22	-
Anteil der Schüler/innen an den Schulformen in Prozent	100	39,2	35,2	3,0	15,9	-	5,1	1,6

Landkreis Barnim

Merkmal	Insgesamt	davon						
		Grund- schule	Gesamt- schule	Real- schule	Gym- nasium	gymnasiale Oberstufe des OSZ	Förder- schule	Schulen des Zweiten Bildungs- weges
Schulen	62	30	15	4	4	1	7	1
Schüler insgesamt	22 829	10 516	6 344	1 373	3 269	159	1 157	11
männlich	11 481	5 257	3 380	698	1 352	69	720	5
weiblich	11 348	5 259	2 964	675	1 917	90	437	6
Ausländer/innen	74	49	14	1	7	-	3	-
Aussiedler/innen	117	48	61	1	3	-	4	-
Schüler/innen nach Schul- bzw. Jahrgangsstufen								
Primarstufe	12 543	10.516	1.497	-	-	-	530	-
Jahrgangsstufe 01 - 04	8 290	6.989	1.011	-	-	-	290	-
Jahrgangsstufe 05 - 06	4 253	3.527	486	-	-	-	240	-
Sekundarstufe I	8 329	-	4.439	1.373	2.042	-	475	-
Jahrgangsstufe 07	2 101	-	1.068	360	540	-	133	-
Jahrgangsstufe 08	2 091	-	1.084	325	563	-	119	-
Jahrgangsstufe 09	2 101	-	1.206	337	448	-	110	-
Jahrgangsstufe 10	2 036	-	1.081	351	491	-	113	-
Sekundarstufe II (GOST)	1 805	-	408	-	1.227	159	-	11
Jahrgangsstufe 11	668	-	149	-	450	69	-	-
Jahrgangsstufe 12	592	-	117	-	405	70	-	-
Jahrgangsstufe 13	545	-	142	-	372	20	-	11
Geistigbehinderte	152	-	-	-	-	-	152	-
Versetzte Schüler/innen	22 263	10 383	6 124	1 358	3 249	157	981	11
Nichtversetzte/Wiederholer	414	133	220	15	20	2	24	-
freiwillige Wiederholer	244	106	116	-	13	.	9	.
Anteil der Schüler/innen an den Schulformen in Prozent	100	46,1	27,8	6,0	14,3	0,7	5,1	0

Landkreis Dahme-Spreewald

Merkmal	Insgesamt	davon						
		Grundschule	Gesamtsschule	Realschule	Gymnasium	gymnasiale Oberstufe des OSZ	Förderschule	Schulen des Zweiten Bildungsweges
Schulen	66	33	17	2	6	-	7	1
Schüler insgesamt	22 108	10 190	7 144	738	3 286	-	733	17
männlich	11 157	5 166	3 769	392	1 357	-	464	9
weiblich	10 951	5 024	3 375	346	1 929	-	269	8
Ausländer/innen	74	51	15	1	5	-	2	-
Aussiedler/innen	99	71	26	-	-	-	2	-
Schüler/innen nach Schul- bzw. Jahrgangsstufen								
Primarstufe	11 841	10 190	1 402	-	-	-	249	-
Jahrgangsstufe 01 - 04	7 733	6 659	944	-	-	-	130	-
Jahrgangsstufe 05 - 06	4 108	3 531	458	-	-	-	119	-
Sekundarstufe I	8 313	-	5 284	738	1 899	-	392	-
Jahrgangsstufe 07	2 144	-	1 378	197	465	-	104	-
Jahrgangsstufe 08	2 066	-	1 308	198	473	-	87	-
Jahrgangsstufe 09	2 146	-	1 393	199	467	-	87	-
Jahrgangsstufe 10	1 957	-	1 205	144	494	-	114	-
Sekundarstufe II (GOST)	1 889	-	458	-	1 387	-	27	17
Jahrgangsstufe 11	740	-	207	-	533	-	-	-
Jahrgangsstufe 12	625	-	151	-	454	-	12	8
Jahrgangsstufe 13	524	-	100	-	400	-	15	9
Geistigbehinderte	65	-	-	-	-	-	65	-
Versetzte Schüler/innen	21 798	10 091	7 039	725	3 261	-	665	17
Nichtversetzte/Wiederholer	245	99	105	13	25	-	3	-
freiwillige Wiederholer	139	94	34	-	11	-	-	-
Anteil der Schüler/innen an den Schulformen in Prozent	100	46,1	32,3	3,3	14,9	-	3,3	0,1

Landkreis Elbe-Elster

Merkmal	Insge- samt	davon						
		Grund- schule	Gesamt- schule	Real- schule	Gym- nasium	gym- nasiale Oberstufe des OSZ	Förder- schule	Schulen des Zweiten Bildungs- weges
Schulen	73	32	16	9	7	-	8	1
Schüler insgesamt	21 818	8 721	5 803	2 000	4 430	-	811	53
männlich	10 920	4 470	3 062	1 097	1 731	-	530	30
weiblich	10 898	4 251	2 741	903	2 699	-	281	23
Ausländer/innen	22	18	1	1	2	-	-	-
Aussiedler/innen	104	63	40	-	1	-	-	-
Schüler/innen nach Schul- bzw. Jahrgangsstufen								
Primarstufe	11 455	8 721	2 430	-	-	-	304	-
Jahrgangsstufe 01 - 04	7 467	5 678	1 635	-	-	-	154	-
Jahrgangsstufe 05 - 06	3 988	3 043	795	-	-	-	150	-
Sekundarstufe I	8 146	-	3 279	2 000	2 511	-	356	-
Jahrgangsstufe 07	2 063	-	882	512	576	-	93	-
Jahrgangsstufe 08	2 057	-	791	506	670	-	90	-
Jahrgangsstufe 09	2 094	-	814	532	648	-	100	-
Jahrgangsstufe 10	1 932	-	792	450	617	-	73	-
Sekundarstufe II (GOST)	2 066	-	94	-	1 919	-	-	53
Jahrgangsstufe 11	777	-	50	-	709	-	-	18
Jahrgangsstufe 12	714	-	44	-	635	-	-	35
Jahrgangsstufe 13	575	-	-	-	575	-	-	-
Geistigbehinderte	151	-	-	-	-	-	151	-
Versetzte Schüler/innen	21 408	8 631	5 719	1 955	4 408	-	642	53
Nichtversetzte/Wiederholer	259	90	84	45	22	-	18	-
freiwillige Wiederholer	109	48	38	6	11	-	6	-
Anteil der Schüler/innen an den Schulformen in Prozent	100	40,0	26,6	9,2	20,3	-	3,7	0,2

Landkreis Havelland

Merkmal	Insgesamt	davon						
		Grundschule	Gesamt-schule	Real-schule	Gym-nasium	gym-nasiale Oberstufe des OSZ	Förder-schule	Schulen des Zweiten Bildungsweges
Schulen	64	34	13	3	6	1	6	1
Schüler insgesamt	19 940	10 264	4 773	749	3 123	203	814	14
männlich	9 986	5 205	2 559	362	1 246	74	532	8
weiblich	9 954	5 059	2 214	387	1 877	129	282	6
Ausländer/innen	57	32	21	2	2	-	-	-
Aussiedler/innen	75	46	26	-	3	-	-	-
Schüler/innen nach Schul- bzw. Jahrgangsstufen								
Primarstufe	10 979	10 264	349	-	-	-	366	-
Jahrgangsstufe 01 - 04	7 295	6 881	244	-	-	-	170	-
Jahrgangsstufe 05 - 06	3 684	3 383	105	-	-	-	196	-
Sekundarstufe I	7 183	-	4 266	749	1 832	-	336	-
Jahrgangsstufe 07	1 865	-	1 099	191	486	-	89	-
Jahrgangsstufe 08	1 801	-	1 061	194	460	-	86	-
Jahrgangsstufe 09	1 938	-	1 171	214	466	-	87	-
Jahrgangsstufe 10	1 579	-	935	150	420	-	74	-
Sekundarstufe II (GOST)	1 666	-	158	-	1 291	203	-	14
Jahrgangsstufe 11	612	-	57	-	467	88	-	-
Jahrgangsstufe 12	553	-	50	-	417	72	-	14
Jahrgangsstufe 13	501	-	51	-	407	43	-	-
Geistigbehinderte	112	-	-	-	-	-	112	-
Versetzte Schüler/innen	19 530	10 161	4 642	726	3 095	196	696	14
Nichtversetzte/Wiederholer	298	103	131	23	28	7	6	-
freiwillige Wiederholer	126	76	33	1	12	-	4	-
Anteil der Schüler/innen an den Schulformen in Prozent	100	51,5	23,9	3,7	15,7	1,0	4,1	0,1

Landkreis Märkisch-Oderland

Merkmal	Insge- samt	davon						
		Grund- schule	Gesamt- schule	Real- schule	Gym- nasium	gym- nasiale Oberstufe des OSZ	Förder- schule	Schulen des Zweiten Bildungs- weges
Schulen	87	41	23	6	7	1	8	1
Schüler insgesamt	27 947	11 719	8 521	1 549	4 648	203	1 265	42
männlich	14 102	5 963	4 524	782	1 883	88	837	25
weiblich	13 845	5 756	3 997	767	2 765	115	428	17
Ausländer/innen	62	39	17	-	5	-	1	-
Aussiedler/innen	63	40	21	-	2	-	-	-
Schüler/innen nach Schul- bzw. Jahrgangsstufen								
Primarstufe	15 039	11 719	2 827	-	-	-	493	-
Jahrgangsstufe 01 - 04	9 790	7 737	1 794	-	-	-	259	-
Jahrgangsstufe 05 - 06	5 249	3 982	1 033	-	-	-	234	-
Sekundarstufe I	10 538	-	5 475	1 549	2 923	-	591	-
Jahrgangsstufe 07	2 748	-	1 506	395	716	-	131	-
Jahrgangsstufe 08	2 751	-	1 395	446	747	-	163	-
Jahrgangsstufe 09	2 709	-	1 387	397	759	-	166	-
Jahrgangsstufe 10	2 330	-	1 187	311	701	-	131	-
Sekundarstufe II (GOST)	2 189	-	219	-	1 725	203	-	42
Jahrgangsstufe 11	829	-	115	-	609	87	-	18
Jahrgangsstufe 12	741	-	63	-	606	60	-	12
Jahrgangsstufe 13	619	-	41	-	510	56	-	12
Geistigbehinderte	181	-	-	-	-	-	181	-
Versetzte Schüler/innen	27 195	11 577	8 171	1 511	4 622	202	1 071	41
Nichtversetzte/Wiederholer	571	142	350	38	26	1	13	1
freiwillige Wiederholer	286	103	162	6	9	-	6	-
Anteil der Schüler/innen an den Schulformen in Prozent	100	41,9	30,5	5,6	16,6	0,7	4,5	0,2

Landkreis Oberhavel

Merkmal	Insgesamt	davon						
		Grundschule	Gesamt-schule	Real-schule	Gym-nasium	gym-nasiale Oberstufe des OSZ	Förder-schule	Schulen des Zweiten Bildungsweges
Schulen	84	39	20	6	6	2	10	1
Schüler insgesamt	26 284	13 286	5 780	1 802	3 729	557	1 044	86
männlich	13 291	6 760	3 222	920	1 487	198	662	42
weiblich	12 993	6 526	2 558	882	2 242	359	382	44
Ausländer/innen	71	58	8	1	3	1	-	-
Aussiedler/innen	58	33	24	-	1	-	-	-
Schüler/innen nach Schul- bzw. Jahrgangsstufen								
Primarstufe	14 478	13 286	757	-	-	-	435	-
Jahrgangsstufe 01 - 04	9 564	8 834	499	-	-	-	231	-
Jahrgangsstufe 05 - 06	4 914	4 452	258	-	-	-	204	-
Sekundarstufe I	9 580	-	4 895	1 802	2 432	-	421	30
Jahrgangsstufe 07	2 545	-	1 273	517	648	-	107	-
Jahrgangsstufe 08	2 462	-	1 265	421	655	-	121	-
Jahrgangsstufe 09	2 445	-	1 276	483	567	-	104	15
Jahrgangsstufe 10	2 128	-	1 081	381	562	-	89	15
Sekundarstufe II (GOST)	2 066	-	128	-	1 297	557	28	56
Jahrgangsstufe 11	746	-	64	-	438	221	5	18
Jahrgangsstufe 12	723	-	53	-	454	172	6	38
Jahrgangsstufe 13	597	-	11	-	405	164	17	-
Geistigbehinderte	160	-	-	-	-	-	160	-
Versetzte Schüler/innen	25 628	13 128	5 598	1 723	3 684	556	853	86
Nichtversetzte/Wiederholer	496	158	182	79	45	1	31	-
freiwillige Wiederholer	242	124	77	5	8	-	28	-
Anteil der Schüler/innen an den Schulformen in Prozent	100	50,5	22,0	6,9	14,2	2,1	4,0	0,3

Landkreis Oberspreewald-Lausitz

Merkmal	Insgesamt	davon						
		Grund- schule	Gesamt- schule	Real- schule	Gym- nasium	gymnasiale Oberstufe des OSZ	Förder- schule	Schulen des Zweiten Bildungs- weges
Schulen	74	38	16	4	7	1	6	2
Schüler insgesamt	24 241	10 869	6 109	1 374	4 698	237	886	68
männlich	12 248	5 549	3 397	697	1 862	100	602	41
weiblich	11 993	5 320	2 712	677	2 836	137	284	27
Ausländer/innen	60	46	3	1	9	-	-	1
Aussiedler/innen	106	63	38	4	1	-	-	-
Schüler/innen nach Schul- bzw. Jahrgangsstufen								
Primarstufe	12 810	10.869	1 608	-	-	-	333	-
Jahrgangsstufe 01 - 04	8 471	7.268	1 026	-	-	-	177	-
Jahrgangsstufe 05 - 06	4 339	3.601	582	-	-	-	156	-
Sekundarstufe I	9 129	-	4 501	1 374	2 867	-	387	-
Jahrgangsstufe 07	2 261	-	1 114	357	688	-	102	-
Jahrgangsstufe 08	2 266	-	1 096	339	732	-	99	-
Jahrgangsstufe 09	2 322	-	1 191	347	693	-	91	-
Jahrgangsstufe 10	2 280	-	1 100	331	754	-	95	-
Sekundarstufe II (GOST)	2 136	-	-	-	1 831	237	-	68
Jahrgangsstufe 11	781	-	-	-	684	79	-	18
Jahrgangsstufe 12	707	-	-	-	606	74	-	27
Jahrgangsstufe 13	648	-	-	-	541	84	-	23
Geistigbehinderte	166	-	-	-	-	-	166	-
Versetzte Schüler/innen	23 723	10 750	5 958	1 329	4 684	230	705	67
Nichtversetzte/Wiederholer	352	119	151	45	14	7	15	1
freiwillige Wiederholer	154	98	35	9	3	-	9	-
Anteil der Schüler/innen an den Schulformen in Prozent	100	44,8	25,2	5,7	19,4	1,0	3,6	0,3

Landkreis Oder-Spree

Merkmal	Insgesamt	davon						
		Grundschule	Gesamt-schule	Real-schule	Gym-nasium	gym-nasiale Oberstufe des OSZ	Förder-schule	Schulen des Zweiten Bildungsweges
Schulen	80	33	23	3	8	2	9	2
Schüler insgesamt	30 903	13 450	9 887	971	4 890	441	1 218	46
männlich	15 497	6 873	5 199	496	1 948	186	764	31
weiblich	15 406	6 577	4 688	475	2 942	255	454	15
Ausländer/innen	244	99	69	-	75	-	1	-
Aussiedler/innen	128	49	61	11	3	-	2	2
Schüler/innen nach Schul- bzw. Jahrgangsstufen								
Primarstufe	16 603	13 450	2 717	-	-	-	436	-
Jahrgangsstufe 01 - 04	10 825	8 828	1 773	-	-	-	224	-
Jahrgangsstufe 05 - 06	5 778	4 622	944	-	-	-	212	-
Sekundarstufe I	11 282	-	6 726	971	3 132	-	453	-
Jahrgangsstufe 07	2 838	-	1 665	258	798	-	117	-
Jahrgangsstufe 08	2 834	-	1 589	240	884	-	121	-
Jahrgangsstufe 09	2 927	-	1 802	237	777	-	111	-
Jahrgangsstufe 10	2 683	-	1 670	236	673	-	104	-
Sekundarstufe II (GOST)	2 689	-	444	-	1 758	441	-	46
Jahrgangsstufe 11	1 027	-	156	-	674	175	-	22
Jahrgangsstufe 12	888	-	144	-	588	143	-	13
Jahrgangsstufe 13	774	-	144	-	496	123	-	11
Geistigbehinderte	329	-	-	-	-	-	329	-
Versetzte Schüler/innen	30 065	13 356	9 598	920	4 839	427	879	46
Nichtversetzte/Wiederholer	509	94	289	51	51	14	10	-
freiwillige Wiederholer	256	70	166	3	14	.	3	.
Anteil der Schüler/innen an den Schulformen in Prozent	100	43,5	32,0	3,1	15,8	1,4	4,0	0,2

Landkreis Ostprignitz-Ruppin

Merkmal	Insge- samt	davon						
		Grund- schule	Gesamt- schule	Real- schule	Gym- nasium	gym- nasiale Oberstufe des OSZ	Förder- schule	Schulen des Zweiten Bildungs- weges ¹⁾
Schulen	65	28	20	4	5	1	6	1
Schüler insgesamt	19 629	7 310	7 647	783	2 884	138	867	-
männlich	9 859	3 728	3 959	381	1 197	46	548	-
weiblich	9 770	3 582	3 688	402	1 687	92	319	-
Ausländer/innen	110	86	19	1	3	-	1	-
Aussiedler/innen	72	48	19	3	2	-	-	-
Schüler/innen nach Schul- bzw. Jahrgangsstufen								
Primarstufe	10 744	7 310	3 049	-	-	-	385	-
Jahrgangsstufe 01 - 04	7 019	4 860	1 948	-	-	-	211	-
Jahrgangsstufe 05 - 06	3 725	2 450	1 101	-	-	-	174	-
Sekundarstufe I	7 186	-	4 093	783	1 960	-	350	-
Jahrgangsstufe 07	1 872	-	1 070	189	515	-	98	-
Jahrgangsstufe 08	1 849	-	1 019	194	537	-	99	-
Jahrgangsstufe 09	1 800	-	1 053	193	464	-	90	-
Jahrgangsstufe 10	1 665	-	951	207	444	-	63	-
Sekundarstufe II (GOST)	1 567	-	505	-	924	138	-	-
Jahrgangsstufe 11	539	-	172	-	317	50	-	-
Jahrgangsstufe 12	562	-	201	-	315	46	-	-
Jahrgangsstufe 13	466	-	132	-	292	42	-	-
Geistigbehinderte	132	-	-	-	-	-	132	-
Versetzte Schüler/innen	19 199	7 231	7 465	769	2 869	137	728	-
Nichtversetzte/Wiederholer	298	79	182	14	15	1	7	-
freiwillige Wiederholer	181	70	101	2	2	-	6	-
Anteil der Schüler/innen an den Schulformen in Prozent	100	37,2	39,0	4,0	14,7	0,7	4,4	-

Landkreis Potsdam-Mittelmark

Merkmal	Insgesamt	davon						
		Grund- schule	Gesamt- schule	Real- schule	Gym- nasium	gymnasiale Oberstufe des OSZ	Förder- schule	Schulen des Zweiten Bildungs- weges ¹⁾
Schulen	89	42	21	7	7	1	10	1
Schüler insgesamt	27 009	13 213	7 132	1 647	4 034	142	841	-
männlich	13 841	6 730	3 857	926	1 731	51	546	-
weiblich	13 168	6 483	3 275	721	2 303	91	295	-
Ausländer/innen	146	92	41	7	5	1	-	-
Aussiedler/innen	51	29	16	2	4	-	-	-
Schüler/innen nach Schul- bzw. Jahrgangsstufen								
Primarstufe	15 265	13 213	1 735	-	-	-	317	-
Jahrgangsstufe 01 - 04	10 178	8 829	1 190	-	-	-	159	-
Jahrgangsstufe 05 - 06	5 087	4 384	545	-	-	-	158	-
Sekundarstufe I	9 374	-	4 841	1 647	2 555	-	331	-
Jahrgangsstufe 07	2 391	-	1 243	443	633	-	72	-
Jahrgangsstufe 08	2 465	-	1 249	422	691	-	103	-
Jahrgangsstufe 09	2 390	-	1 245	429	628	-	88	-
Jahrgangsstufe 10	2 128	-	1 104	353	603	-	68	-
Sekundarstufe II (GOST)	2 177	-	556	-	1 479	142	-	-
Jahrgangsstufe 11	795	-	242	-	509	44	-	-
Jahrgangsstufe 12	781	-	205	-	553	23	-	-
Jahrgangsstufe 13	601	-	109	-	417	75	-	-
Geistigbehinderte	193	-	-	-	-	-	193	-
Versetzte Schüler/innen	26 448	13 088	6 992	1 579	4 009	138	642	-
Nichtversetzte/Wiederholer	368	125	140	68	25	4	6	-
freiwillige Wiederholer	183	106	63	7	5	-	2	-
Anteil der Schüler/innen an den Schulformen in Prozent	100	48,9	26,4	6,1	15,0	0,5	3,1	-

1) Diese Volkshochschule hat im Schuljahr 1995/96 keine Schüler in schulabschlußbezogenen Lehrgängen.

Landkreis Prignitz

Merkmal	Insgesamt	davon						Schulen des Zweiten Bildungsweges
		Grundschule	Gesamt-schule	Real-schule	Gym-nasium	gym-nasiale Oberstufe des OSZ	Förder-schule	
Schulen	53	27	11	5	3	1	5	1
Schüler insgesamt	15 780	7 282	4 241	1 256	2 096	93	756	56
männlich	8 004	3 759	2 236	680	797	33	474	25
weiblich	7 776	3 523	2 005	576	1 299	60	282	31
Ausländer/innen	36	28	5	-	3	-	-	-
Aussiedler/innen	38	10	28	-	-	-	-	-
Schüler/innen nach Schul- bzw. Jahrgangsstufen								
Primarstufe	8 838	7 282	1 249	-	-	-	307	-
Jahrgangsstufe 01 - 04	5 927	4 890	867	-	-	-	170	-
Jahrgangsstufe 05 - 06	2 911	2 392	382	-	-	-	137	-
Sekundarstufe I	5 594	-	2 798	1 256	1 200	-	331	9
Jahrgangsstufe 07	1 421	-	658	345	342	-	76	-
Jahrgangsstufe 08	1 466	-	756	324	306	-	80	-
Jahrgangsstufe 09	1 400	-	699	334	282	-	85	-
Jahrgangsstufe 10	1 307	-	685	253	270	-	90	9
Sekundarstufe II (GOST)	1 230	-	194	-	896	93	-	47
Jahrgangsstufe 11	470	-	102	-	309	41	-	18
Jahrgangsstufe 12	405	-	68	-	279	29	-	29
Jahrgangsstufe 13	355	-	24	-	308	23	-	-
Geistigbehinderte	118	-	-	-	-	-	118	-
Versetzte Schüler/innen	15 416	7 209	4 139	1 204	2 089	93	626	56
Nichtversetzte/Wiederholer	246	73	102	52	7	-	12	-
freiwillige Wiederholer	126	63	45	7	1	-	10	-
Anteil der Schüler/innen an den Schulformen in Prozent	100	46,1	26,8	8,0	13,3	0,6	4,8	0,4

Landkreis Spree-Neiße

Merkmal	insgesamt	davon						
		Grund- schule	Gesamt- schule	Real- schule	Gym- nasium	gymnasiale Oberstufe des OSZ	Förder- schule	Schulen des Zweiten Bildungs- weges
Schulen	74	38	16	5	6	1	7	1
Schüler insgesamt	24 145	11 374	6 194	1 577	3 778	531	663	28
männlich	11 967	5 722	3 282	822	1 460	254	419	8
weiblich	12 178	5 652	2 912	755	2 318	277	244	20
Ausländer/innen	171	67	83	2	6	-	13	-
Aussiedler/innen	260	108	142	5	4	-	1	-
Schüler/innen nach Schul- bzw. Jahrgangsstufen								
Primarstufe	12 910	11 374	1 340	-	-	-	196	-
Jahrgangsstufe 01 - 04	8 388	7 408	877	-	-	-	103	-
Jahrgangsstufe 05 - 06	4 522	3 966	463	-	-	-	93	-
Sekundarstufe I	9 001	-	4 516	1 577	2 589	-	319	-
Jahrgangsstufe 07	2 335	-	1 177	430	655	-	73	-
Jahrgangsstufe 08	2 252	-	1 094	390	682	-	86	-
Jahrgangsstufe 09	2 344	-	1 223	383	653	-	85	-
Jahrgangsstufe 10	2 070	-	1 022	374	599	-	75	-
Sekundarstufe II (GOST)	2 086	-	338	-	1 189	531	-	28
Jahrgangsstufe 11	738	-	116	-	429	193	-	-
Jahrgangsstufe 12	684	-	112	-	382	175	-	15
Jahrgangsstufe 13	664	-	110	-	378	163	-	13
Geistigbehinderte	148	-	-	-	-	-	148	-
Versetzte Schüler/innen	23 692	11 296	6 064	1 535	3 748	522	499	28
Nichtversetzte/Wiederholer	305	78	130	42	30	9	16	-
freiwillige Wiederholer	133	57	66	4	6	-	-	-
Anteil der Schüler/innen an den Schulformen in Prozent	100	47,1	25,7	6,5	15,6	2,2	2,8	0,1

Landkreis Teltow-Fläming

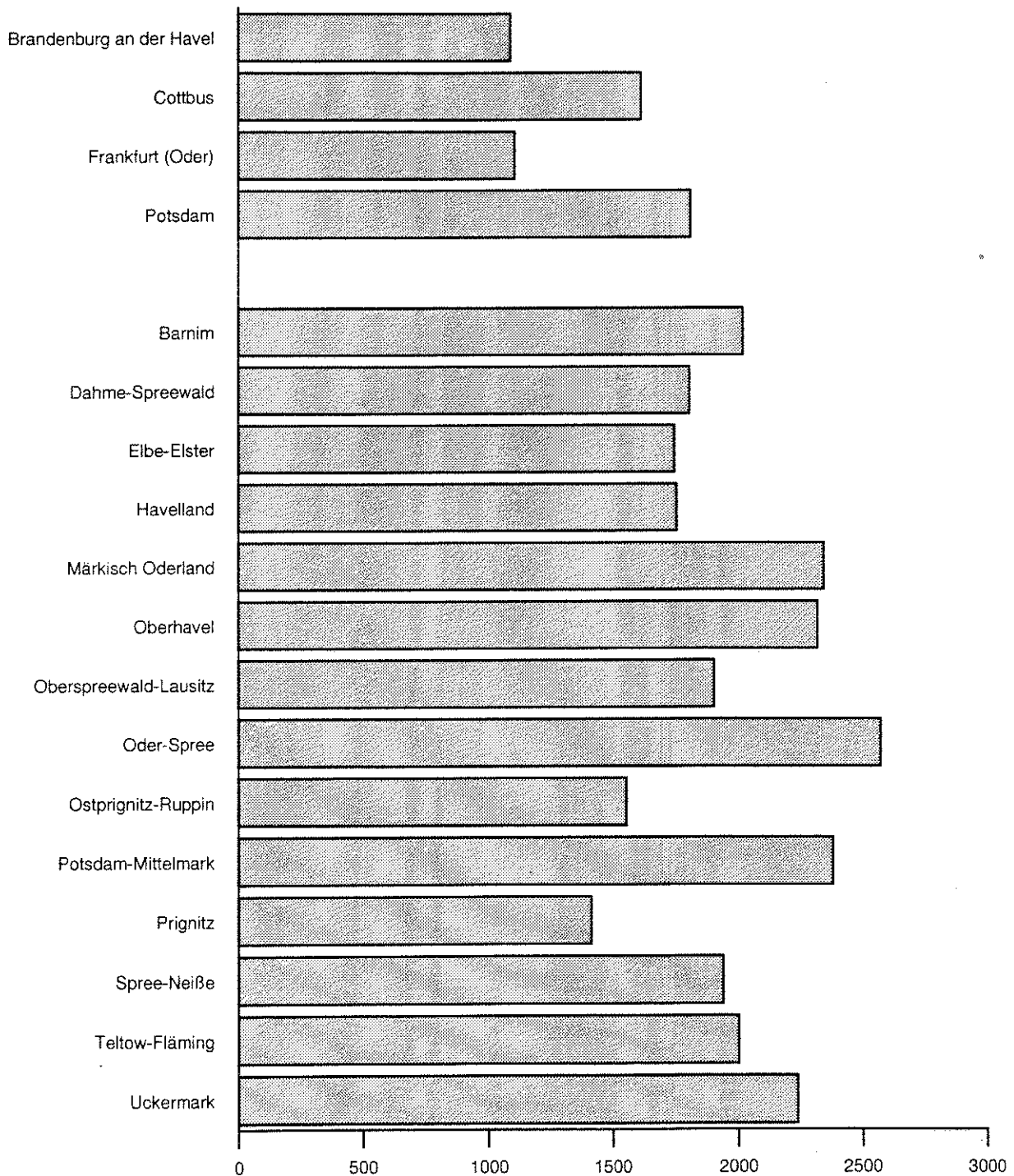
Merkmal	Insgesamt	davon						
		Grund- schule	Gesamt- schule	Real- schule	Gym- nasium	gymnasiale Oberstufe des OSZ	Förder- schule	Schulen des Zweiten Bildungs- weges
Schulen	76	39	16	6	6	-	8	1
Schüler insgesamt	23 470	11 665	5 872	1 459	3 557	-	901	16
männlich	11 818	5 925	3 107	744	1 432	-	601	9
weiblich	11 652	5 740	2 765	715	2 125	-	300	7
Ausländer/innen	69	51	13	3	1	-	1	-
Aussiedler/innen	197	107	87	1	1	-	1	-
Schüler/innen nach Schul- bzw. Jahrgangsstufen								
Primarstufe	12 934	11.665	896	-	-	-	373	-
Jahrgangsstufe 01 - 04	8 519	7.782	562	-	-	-	175	-
Jahrgangsstufe 05 - 06	4 415	3.883	334	-	-	-	198	-
Sekundarstufe I	8 609	-	4 551	1 459	2 228	-	371	-
Jahrgangsstufe 07	2 239	-	1 146	362	630	-	101	-
Jahrgangsstufe 08	2 205	-	1 160	383	567	-	95	-
Jahrgangsstufe 09	2 182	-	1 183	368	539	-	92	-
Jahrgangsstufe 10	1 983	-	1 062	346	492	-	83	-
Sekundarstufe II (GOST)	1 770	-	425	-	1 329	-	-	16
Jahrgangsstufe 11	675	-	176	-	499	-	-	-
Jahrgangsstufe 12	594	-	132	-	446	-	-	16
Jahrgangsstufe 13	501	-	117	-	384	-	-	-
Geistigbehinderte	157	-	-	-	-	-	157	-
Versetzte Schüler/innen	22 990	11 549	5 750	1 415	3 539	-	721	16
Nichtversetzte/Wiederholer	323	116	122	44	18	-	23	-
freiwillige Wiederholer	182	106	53	2	4	-	17	-
Anteil der Schüler/innen an den Schulformen in Prozent	100	49,7	25,0	6,2	15,2	-	3,8	0,1

Landkreis Uckermark

Merkmal	Insgesamt	davon						
		Grund- schule	Gesamt- schule	Real- schule	Gym- nasium	gymnasiale Oberstufe des OSZ	Förder- schule	Schulen des Zweiten Bildungs- weges
Schulen	79	37	21	2	6	1	10	2
Schüler insgesamt	27 181	11 701	8 842	847	4 116	163	1 455	57
männlich	13 635	5 928	4 551	449	1 643	78	951	35
weiblich	13 546	5 773	4 291	398	2 473	85	504	22
Ausländer/innen	156	74	75	1	2	3	1	-
Aussiedler/innen	106	69	22	10	2	3	-	-
Schüler/innen nach Schul- bzw. Jahrgangsstufen								
Primarstufe	14 634	11 701	2 293	-	-	-	640	-
Jahrgangsstufe 01 - 04	9 719	7 772	1 545	-	-	-	402	-
Jahrgangsstufe 05 - 06	4 915	3 929	748	-	-	-	238	-
Sekundarstufe I	9 818	-	5 881	847	2 466	-	612	12
Jahrgangsstufe 07	2 469	-	1 495	227	601	-	146	-
Jahrgangsstufe 08	2 521	-	1 487	216	655	-	163	-
Jahrgangsstufe 09	2 492	-	1 540	198	603	-	151	-
Jahrgangsstufe 10	2 336	-	1 359	206	607	-	152	12
Sekundarstufe II (GOST)	2 526	-	668	-	1 650	163	-	45
Jahrgangsstufe 11	960	-	268	-	601	70	-	21
Jahrgangsstufe 12	832	-	218	-	544	53	-	17
Jahrgangsstufe 13	734	-	182	-	505	40	-	7
Geistigbehinderte	203	-	-	-	-	-	203	-
Versetzte Schüler/innen	26 548	11 551	8 648	829	4 075	162	1 226	57
Nichtversetzte/Wiederholer	430	150	194	18	41	1	26	-
freiwillige Wiederholer	218	85	102	2	5	-	24	-
Anteil der Schüler/innen an den Schulformen in Prozent	100	43,0	32,5	3,1	15,2	0,6	5,4	0,2

**2. Schulanfänger des Schuljahres 1995/96
nach der Art der Einschulung und Schulformen**

Schulanfänger des Schuljahres 1995/96 nach Verwaltungsbezirken



Schulanfänger des Schuljahres 1995/96 nach der Art der Einschulung und Schulformen

Verwaltungsbezirk		Schulanfänger (Einschulungen) insgesamt	davon		
			fristgemäße Einschulungen	vorzeitige Einschulungen	verspätete Einschulungen
		insgesamt			
Kreisfreie Städte					
Brandenburg an der Havel	i	1 097	1 014	22	61
	w	561	519	13	29
Cottbus	i	1 616	1 477	27	112
	w	772	719	17	36
Frankfurt (Oder)	i	1 105	1 002	13	90
	w	550	506	10	34
Potsdam	i	1 810	1 599	39	172
	w	894	814	22	58
Landkreise					
Barnim	i	2 018	1 763	31	224
	w	990	882	21	87
Dahme-Spreewald	i	1 804	1 664	30	110
	w	876	802	20	54
Elbe-Elster	i	1 742	1 567	18	157
	w	850	784	10	56
Havelland	i	1 751	1 612	24	115
	w	847	783	16	48
Märkisch-Oderland	i	2 340	2 061	32	247
	w	1 120	1 014	18	88
Oberhavel	i	2 316	2 034	27	255
	w	1 149	1 042	16	91
Oberspreewald-Lausitz	i	1 901	1 777	29	95
	w	906	848	21	37
Oder-Spree	i	2 569	2 300	41	228
	w	1 213	1 112	26	75
Ostprignitz-Ruppin	i	1 555	1 403	17	135
	w	750	690	10	50
Potsdam-Mittelmark	i	2 378	2 167	30	181
	w	1 167	1 073	21	73
Prignitz	i	1 412	1 275	11	126
	w	693	641	9	43
Spree-Neiße	i	1 939	1 782	34	123
	w	916	852	24	40
Teltow-Fläming	i	2 002	1 826	39	137
	w	965	883	28	54
Uckermark	i	2 238	1 998	17	223
	w	1 073	984	10	79
Land Brandenburg	i	33 593	30 321	481	2 791
	w	16 292	14 948	312	1 032

Noch: Schulanfänger des Schuljahres 1995/96 nach der Art der Einschulung und Schulformen

Verwaltungsbezirk		Schulanfänger (Einschulungen) insgesamt	davon		
			fristgemäße Einschulungen	vorzeitige Einschulungen	verspätete Einschulungen
Grundschule					
Kreisfreie Städte					
Brandenburg an der Havel	i	998	930	22	46
	w	513	479	13	21
Cottbus	i	1 531	1 437	27	67
	w	734	697	17	20
Frankfurt (Oder)	i	920	854	10	56
	w	472	440	7	25
Potsdam	i	1 378	1 269	32	77
	w	686	644	18	24
Landkreise					
Barnim	i	1 708	1 493	29	186
	w	847	756	19	72
Dahme-Spreewald	i	1 563	1 446	25	92
	w	769	707	18	44
Elbe-Elster	i	1 362	1 225	15	122
	w	662	612	8	42
Havelland	i	1 667	1 540	24	103
	w	812	756	16	40
Märkisch-Oderland	i	1 852	1 649	26	177
	w	904	826	15	63
Oberhavel	i	2 162	1 919	27	216
	w	1 081	986	16	79
Oberspreewald-Lausitz	i	1 649	1 547	25	77
	w	795	749	18	28
Oder-Spree	i	2 151	1 936	30	185
	w	1 021	940	21	60
Ostprignitz-Ruppin	i	1 084	984	16	84
	w	521	480	10	31
Potsdam-Mittelmark	i	2 064	1 878	28	158
	w	1 023	938	20	65
Prignitz	i	1 190	1 080	7	103
	w	578	541	6	31
Spree-Neiße	i	1 705	1 565	28	112
	w	811	755	21	35
Teltow-Fläming	i	1 884	1 721	39	124
	w	905	829	28	48
Uckermark	i	1 823	1 661	16	146
	w	883	825	10	48
Land Brandenburg	i	28 691	26 134	426	2 131
	w	14 017	12 960	281	776

Noch: Schulanfänger des Schuljahres 1995/96 nach der Art der Einschulung und Schulformen

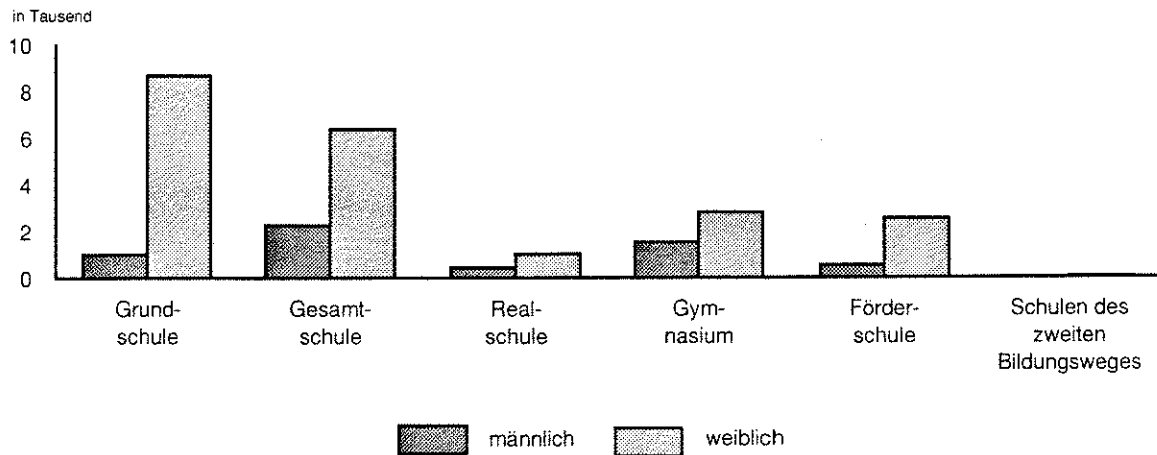
Verwaltungsbezirk		Schulanfänger (Einschulungen) insgesamt	davon		
			fristgemäße Einschulungen	vorzeitige Einschulungen	verspätete Einschulungen
Gesamtschule					
Kreisfreie Städte					
Brandenburg an der Havel	i	62	55	-	7
	w	26	24	-	2
Cottbus	i	21	16	-	5
	w	12	10	-	2
Frankfurt (Oder)	i	117	105	3	9
	w	66	59	3	4
Potsdam	i	322	281	7	34
	w	175	155	4	16
Landkreise					
Barnim	i	265	245	2	18
	w	126	117	2	7
Dahme-Spreewald	i	220	214	5	1
	w	98	95	2	1
Elbe-Elster	i	353	324	3	26
	w	180	166	2	12
Havelland	i	64	58	-	6
	w	28	24	-	4
Märkisch-Oderland	i	452	402	6	44
	w	204	184	3	17
Oberhavel	i	120	106	-	14
	w	60	54	-	6
Oberspreewald-Lausitz	i	237	223	4	10
	w	104	97	3	4
Oder-Spree	i	373	330	11	32
	w	173	157	5	11
Ostprignitz-Ruppin	i	443	401	1	41
	w	219	203	-	16
Potsdam-Mittelmark	i	291	277	2	12
	w	135	131	1	3
Prignitz	i	195	180	4	11
	w	102	92	3	7
Spree-Neiße	i	210	199	6	5
	w	98	92	3	3
Teltow-Fläming	i	93	91	-	2
	w	48	47	-	1
Uckermark	i	349	296	1	52
	w	166	143	-	23
Land Brandenburg	i	4 187	3 803	55	329
	w	2 020	1 850	31	139

Noch: Schulanfänger des Schuljahres 1995/96 nach der Art der Einschulung und Schulformen

Verwaltungsbezirk		Schulanfänger (Einschulungen) insgesamt	davon		
			fristgemäße Einschulungen	vorzeitige Einschulungen	verspätete Einschulungen
Förderschule					
Kreisfreie Städte					
Brandenburg an der Havel	i	37	29	-	8
	w	22	16	-	6
Cottbus	i	64	24	-	40
	w	26	12	-	14
Frankfurt (Oder)	i	68	43	-	25
	w	12	7	-	5
Potsdam	i	110	49	-	61
	w	33	15	-	18
Landkreise					
Barnim	i	45	25	-	20
	w	17	9	-	8
Dahme-Spreewald	i	21	4	-	17
	w	9	-	-	9
Elbe-Elster	i	27	18	-	9
	w	8	6	-	2
Havelland	i	20	14	-	6
	w	7	3	-	4
Märkisch-Oderland	i	36	10	-	26
	w	12	4	-	8
Oberhavel	i	34	9	-	25
	w	8	2	-	6
Oberspreewald-Lausitz	i	15	7	-	8
	w	7	2	-	5
Oder-Spree	i	45	34	-	11
	w	19	15	-	4
Ostprignitz-Ruppin	i	28	18	-	10
	w	10	7	-	3
Potsdam-Mittelmark	i	23	12	-	11
	w	9	4	-	5
Prignitz	i	27	15	-	12
	w	13	8	-	5
Spree-Neiße	i	24	18	-	6
	w	7	5	-	2
Teltow-Fläming	i	25	14	-	11
	w	12	7	-	5
Uckermark	i	66	41	-	25
	w	24	16	-	8
Land Brandenburg	i	715	384	-	331
	w	255	138	-	117

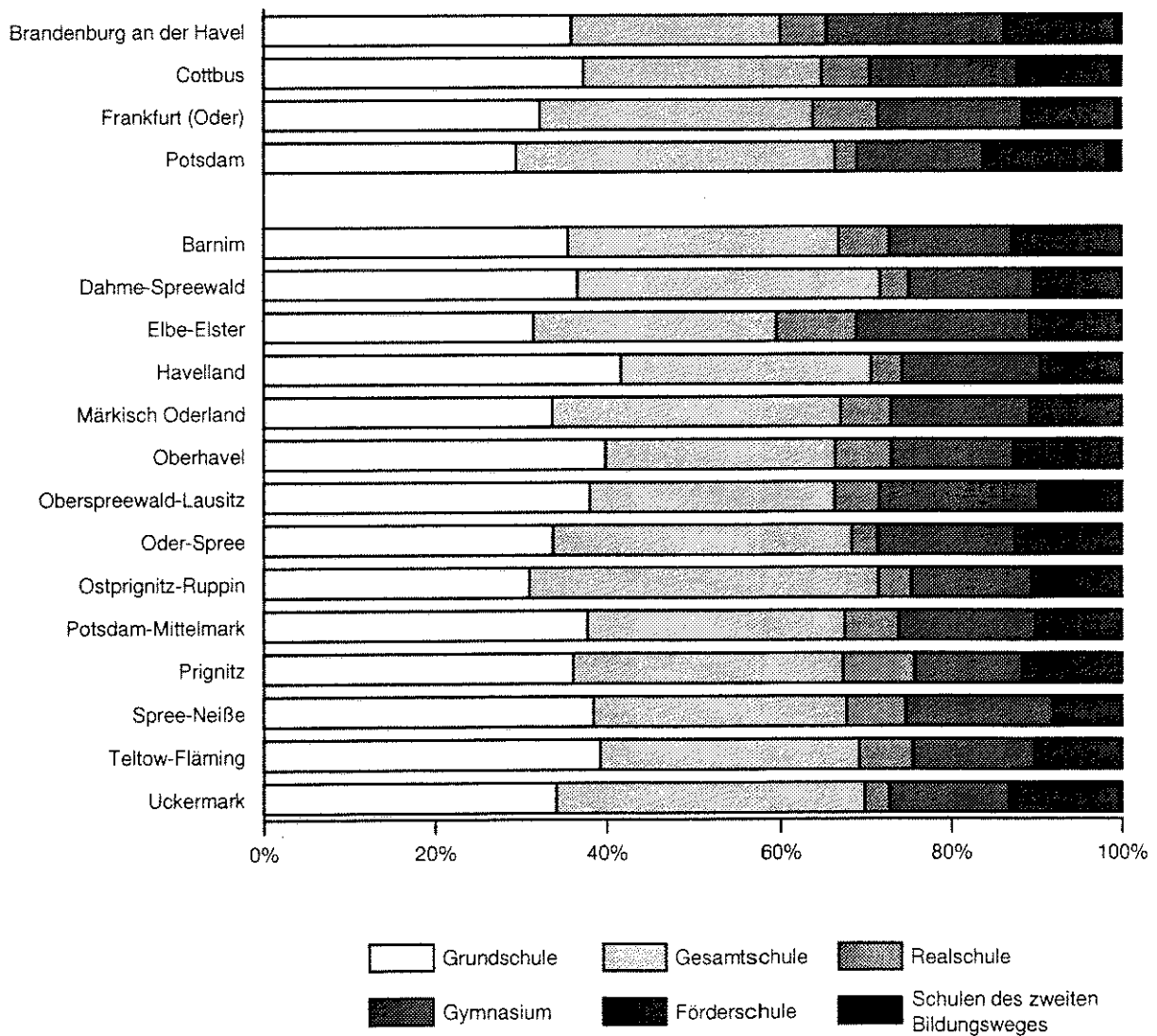
3. Hauptamtliche/hauptberufliche Lehrkräfte nach Schulformen

Hauptamtliche/hauptberufliche Lehrkräfte im Schuljahr 1995/96 nach Schulformen



LDS Brandenburg 261/96

Hauptamtliche/hauptberufliche Lehrkräfte im Schuljahr 1995/96 nach Schulformen



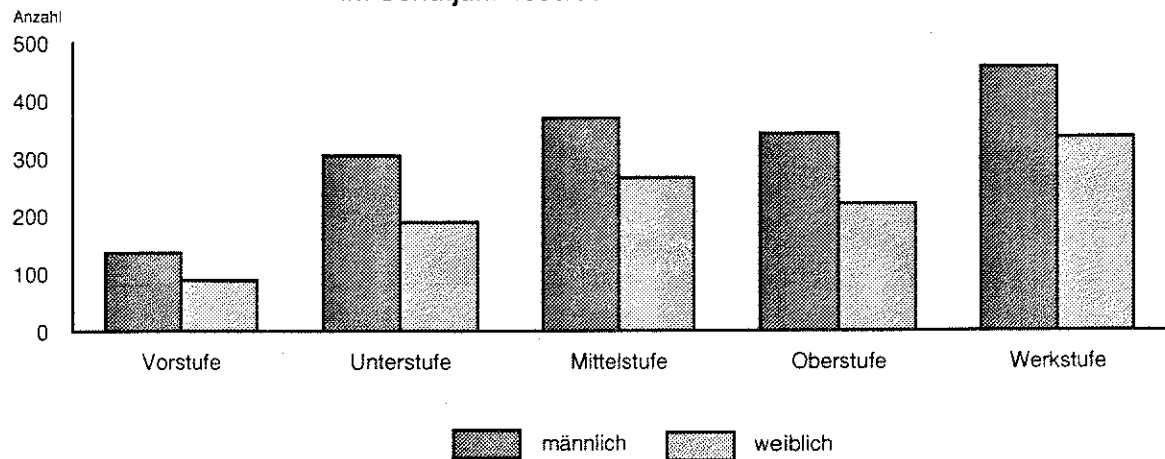
LDS Brandenburg 262/96

Hauptamtliche/hauptberufliche Lehrkräfte nach Schulformen

Verwaltungsbezirk		Lehrkräfte						
		Insgesamt	davon an der Schulform					
			Grund- schule	Gesamt- schule	Real- schule	Gym- nasium	Förder- schule	Schulen des Zweiten Bildungs- weges
Kreisfreie Städte								
Brandenburg an der Havel	i	869	311	211	47	180	113	7
	w	712	279	160	38	131	98	6
Cottbus	i	1 580	588	438	89	271	176	18
	w	1 305	562	321	67	187	152	16
Frankfurt (Oder)	i	1 025	329	326	78	173	112	7
	w	821	305	244	59	109	99	5
Potsdam	i	1 765	517	656	46	259	256	31
	w	1 443	452	529	37	183	221	21
Landkreise								
Barnim	i	1 441	510	454	85	205	187	-
	w	1 151	459	340	55	138	159	-
Dahme-Spreewald	i	1 478	540	520	49	217	152	-
	w	1 164	477	385	38	137	127	-
Elbe-Elster	i	1 471	461	415	139	298	158	-
	w	1 123	413	308	93	176	133	-
Havelland	i	1 314	547	382	47	212	126	-
	w	994	464	269	37	121	103	-
Märkisch-Oderland	i	1 790	601	600	106	291	192	-
	w	1 479	560	469	77	207	166	-
Oberhavel	i	1 698	676	453	112	242	214	1
	w	1 327	604	330	80	153	160	-
Oberspreewald-Lausitz	i	1 616	614	459	84	301	156	2
	w	1 291	563	335	60	197	136	-
Oder-Spree	i	2 012	677	699	61	324	251	-
	w	1 624	627	548	40	195	214	-
Ostprignitz-Ruppin	i	1 341	414	545	51	190	141	-
	w	964	337	369	32	121	105	-
Potsdam-Mittelmark	i	1 807	681	540	115	288	183	-
	w	1 423	595	403	77	194	154	-
Prignitz	i	1 085	391	340	90	137	127	-
	w	829	347	232	62	83	105	-
Spree-Neiße	i	1 541	592	452	106	266	125	-
	w	1 193	521	330	75	169	98	-
Teltow-Fläming	i	1 535	602	461	96	219	157	-
	w	1 201	546	316	65	145	129	-
Uckermark	i	1 827	622	655	52	257	236	5
	w	1 411	559	477	32	164	178	1
Land Brandenburg	i	27 195	9 673	8 606	1 453	4 330	3 062	71
	w	21 455	8 670	6 365	1 024	2 810	2 537	49

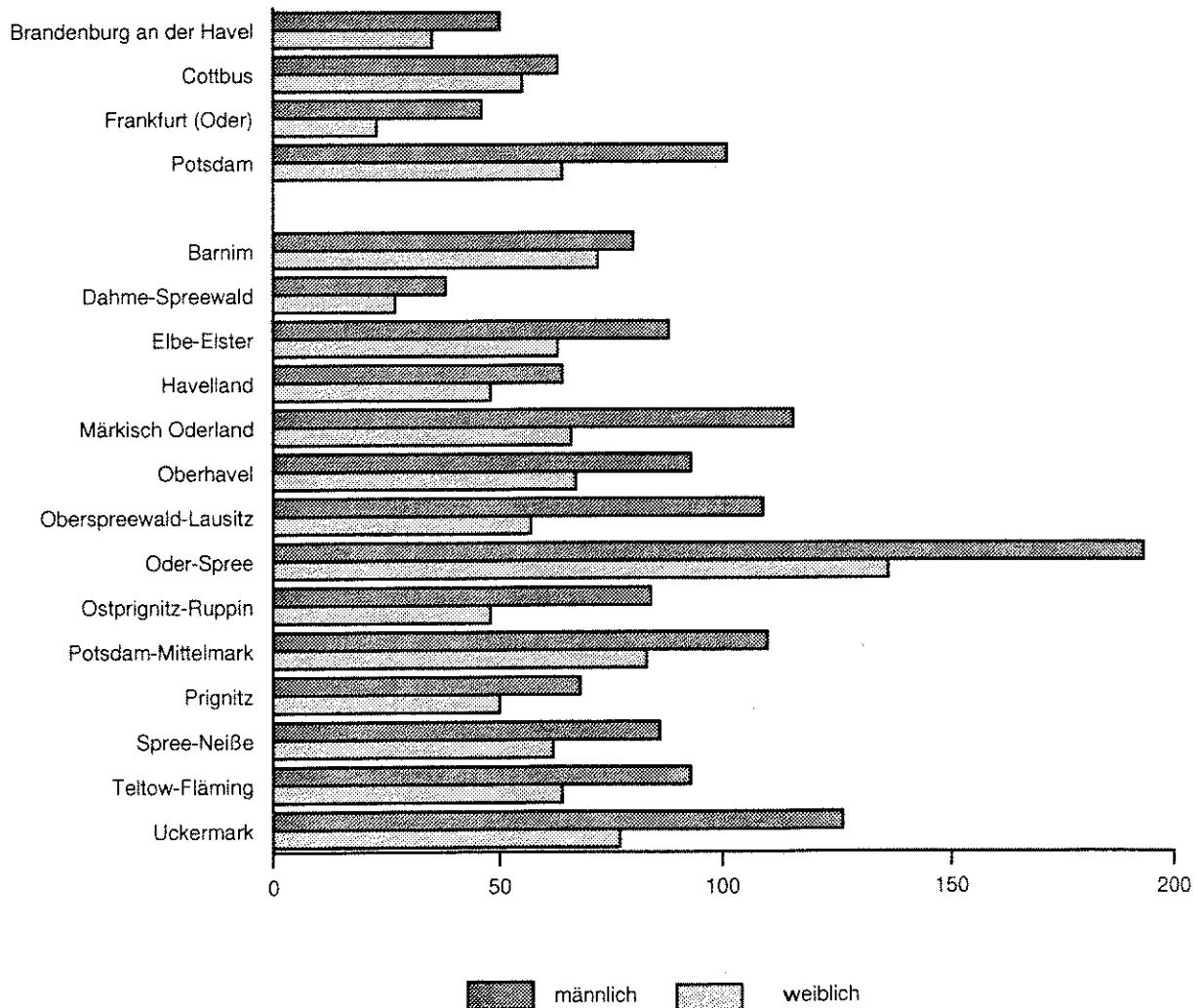
**4. Ausgewählte Schuldaten des Schuljahres 1995/96
der Förderschulen für Geistigbehinderte**

Schüler/innen an Förderschulen für Geistigbehinderte im Schuljahr 1995/96 nach Schulstufen



LDS Brandenburg 256/96

Schüler/innen an Förderschulen für Geistigbehinderte im Schuljahr 1995/96 nach Verwaltungsbezirken



LDS Brandenburg 257/96

Schulen, Schüler/innen, Schulanfänger und hauptamtliche/hauptberufliche Lehrkräfte

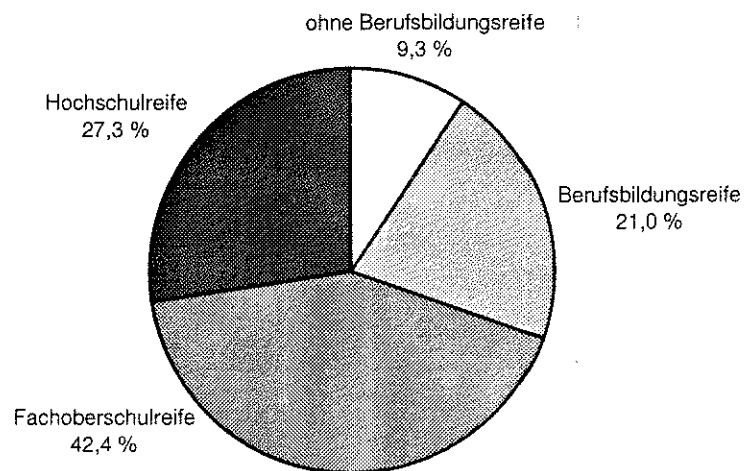
Verwaltungsbezirk	Schulen	Schüler/innen		Schulanfänger (Einschulungen)		Lehrkräfte	
		insgesamt	weiblich	insgesamt	weiblich	insgesamt	weiblich
Kreisfreie Städte							
Brandenburg an der Havel	1	85	35	12	7	32	31
Cottbus	1	118	55	5	4	41	39
Frankfurt (Oder)	1	69	23	4	1	24	20
Potsdam	1	165	64	20	7	33	30
Landkreise							
Barnim	2	152	72	18	9	45	43
Dahme-Spreewald	2	65	27	2	-	24	22
Elbe-Elster	3	151	63	4	2	60	55
Havelland	2	112	48	6	3	38	33
Märkisch-Oderland	3	181	66	10	3	60	51
Oberhavel	4	160	67	12	4	60	47
Oberspreewald-Lausitz	2	166	57	9	5	57	51
Oder-Spree	5	329	136	24	10	126	110
Ostprignitz-Ruppin	2	132	48	10	3	40	36
Potsdam-Mittelmark	4	193	83	6	2	76	68
Prignitz	2	118	50	15	7	38	35
Spree-Neiße	4	148	62	9	3	58	46
Teltow-Fläming	3	157	64	8	5	49	39
Uckermark	3	203	77	10	4	71	56
Land Brandenburg	45	2 704	1 097	184	79	932	812

Schüler/innen nach Stufen

Verwaltungsbezirk	Schüler/innen		davon nach Stufen									
			Vorstufe		Unterstufe		Mittelstufe		Oberstufe		Werkstufe	
	insgesamt	weiblich	insgesamt	weiblich	insgesamt	weiblich	insgesamt	weiblich	insgesamt	weiblich	insgesamt	weiblich
Kreisfreie Städte												
Brandenburg an der Havel	85	35	9	4	18	6	20	9	18	9	20	7
Cottbus	118	55	4	3	14	5	33	17	30	16	37	14
Frankfurt (Oder)	69	23	-	-	15	6	22	3	16	7	16	7
Potsdam	165	64	-	-	43	18	48	16	40	16	34	14
Landkreise												
Barnim	152	72	13	6	34	13	40	21	28	9	37	23
Dahme-Spreewald	65	27	2	1	12	2	12	9	13	5	26	10
Elbe-Elster	151	63	5	-	23	9	29	17	41	13	53	24
Havelland	112	48	14	5	20	8	15	7	31	11	32	17
Märkisch-Oderland	181	66	14	3	29	11	44	11	36	16	58	25
Oberhavel	160	67	19	6	31	11	39	16	30	12	41	22
Oberspreewald-Lausitz	166	57	32	16	29	11	32	13	36	4	37	13
Oder-Spree	329	136	20	9	47	14	82	36	60	26	120	51
Ostprignitz-Ruppin	132	48	12	2	24	10	40	12	33	15	23	9
Potsdam-Mittelmark	193	83	21	9	43	16	42	17	29	17	58	24
Prignitz	118	50	16	7	24	10	42	18	15	6	21	9
Spree-Neiße	148	62	4	2	26	12	25	12	33	12	60	24
Teltow-Fläming	157	64	23	8	21	11	24	13	20	9	69	23
Uckermark	203	77	16	7	40	16	45	18	52	17	50	19
Land Brandenburg	2 704	1 097	224	88	493	189	634	265	561	220	792	335

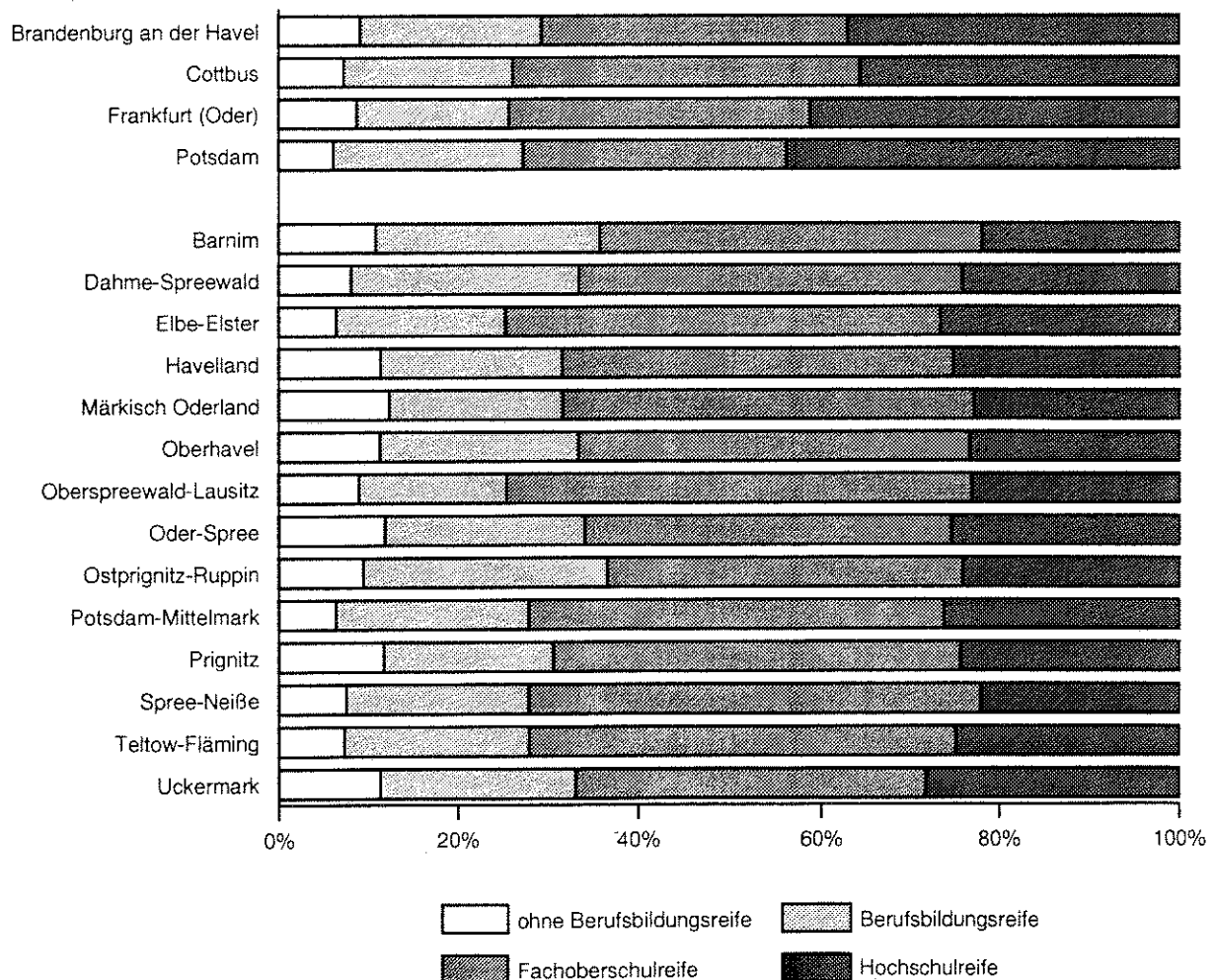
**5. Schulentlassene am Ende des Schuljahres 1994/95 nach
Bildungsbereichen und Schulformen sowie Anteil der von
den Schulentlassenen erreichten Bildungsabschlüsse**

Schulentlassene am Ende des Schuljahres 1994/95 nach Bildungsabschlüssen



LDS Brandenburg 258/96

Schulentlassene aus den allgemeinbildenden Schulen nach Bildungsabschlüssen und Verwaltungsbezirken



LDS Brandenburg 259/96

Schulentlassene nach Bildungsabschlüssen

Verwaltungsbezirk		Schulentlassene				
		insgesamt	davon			
			ohne Berufsbildungs- reife (ohne Hauptschul- abschluß)	Berufs- bildungsreife (Hauptschul- abschluß)	Fachober- schulreife (Realschul-ab- schluß)	Hochschulreife (allgemeine Hochschulreife und Fachhoch- schulreife)
Kreisfreie Städte						
Brandenburg an der Havel	i	1 054	96	213	356	389
	w	506	21	84	178	223
Cottbus	i	1 741	126	329	666	620
	w	863	47	130	337	349
Frankfurt (Oder)	i	1 252	109	213	414	516
	w	575	36	59	198	282
Potsdam	i	1 792	109	380	523	780
	w	873	37	130	256	450
Landkreise						
Barnim	i	1 790	194	446	758	392
	w	825	46	154	385	240
Dahme-Spreewald	i	1 599	129	406	677	387
	w	728	37	135	333	223
Elbe-Elster	i	1 806	116	341	869	480
	w	868	20	115	450	283
Havelland	i	1 530	174	310	662	384
	w	711	44	113	335	219
Märkisch-Oderland	i	2 112	261	408	962	481
	w	972	63	130	500	279
Oberhavel	i	1 996	226	441	863	466
	w	964	62	170	448	284
Oberspreewald-Lausitz	i	2 081	187	343	1 070	481
	w	941	55	99	511	276
Oder-Spree	i	2 313	275	514	936	588
	w	1 083	65	164	476	378
Ostprignitz-Ruppin	i	1 549	146	421	608	374
	w	750	46	164	319	221
Potsdam-Mittelmark	i	1 798	115	387	825	471
	w	786	25	117	385	259
Prignitz	i	1 139	134	215	512	278
	w	537	38	79	251	169
Spree-Neiße	i	1 839	139	374	920	406
	w	893	28	121	484	260
Teltow-Fläming	i	1 733	127	357	818	431
	w	799	27	110	404	258
Uckermark	i	2 124	241	462	821	600
	w	991	72	167	418	334
Land Brandenburg	i	31 248	2 904	6 560	13 260	8 524
	w	14 665	769	2 241	6 668	4 987

Land Brandenburg

Bildungsabschlüsse		Schulentlassene						
		insgesamt	davon					
			Gesamt- schule	Real- schule	Gym- nasium	gymnasiale Oberstufe des OSZ	Förder- schule	Schulen des Zweiten Bildungs- weges ¹⁾
Insgesamt	i	31 248	17 168	3 721	7 168	1 075	1 745	371
	m	16 583	9 745	2 052	3 007	484	1 129	166
	w	14 665	7 423	1 669	4 161	591	616	205
Ohne Berufsbildungsreife (ohne Hauptschulabschluß)								
Abgangszeugnis	i	1 873	1 342	190	8	-	333	-
	m	1 467	1 078	145	6	-	238	-
	w	406	264	45	2	-	95	-
Abschluß allgemeine Förderschule	i	1 031	1	-	-	-	1 030	-
	m	668	-	-	-	-	668	-
	w	363	1	-	-	-	362	-
Zusammen	i	2 904	1 343	190	8	-	1 363	-
	m	2 135	1 078	145	6	-	906	-
	w	769	265	45	2	-	457	-
Berufsbildungsreife (Hauptschulabschluß)								
Berufsbildungsreife	i	1 273	775	135	45	-	312	6
	m	903	571	99	33	-	197	3
	w	370	204	36	12	-	115	3
erweiterte Berufsbildungsreife	i	5 287	5 110	116	33	-	17	11
	m	3 416	3 296	88	21	-	8	3
	w	1 871	1 814	28	12	-	9	8
Zusammen	i	6 560	5 885	251	78	-	329	17
	m	4 319	3 867	187	54	-	205	6
	w	2 241	2 018	64	24	-	124	11
Fachoberschulreife (Realschulabschluß)								
Fachoberschulreife	i	6 704	5 134	1 433	53	-	12	72
	m	3 823	2 862	886	34	-	9	32
	w	2 881	2 272	547	19	-	3	40
Berechtigung zum Besuch der GOST	i	6 556	3 284	1 847	1 303	109	7	6
	m	2 769	1 300	834	580	53	-	2
	w	3 787	1 984	1 013	723	56	7	4
Zusammen	i	13 260	8 418	3 280	1 356	109	19	78
	m	6 592	4 162	1 720	614	53	9	34
	w	6 668	4 256	1 560	742	56	10	44
Hochschulreife								
Fachhochschulreife	i	12	-	-	-	12	-	-
	m	4	-	-	-	4	-	-
	w	8	-	-	-	8	-	-
allgemeine Hochschulreife	i	8 512	1 522	-	5 726	954	34	276
	m	3 533	638	-	2 333	427	9	126
	w	4 979	884	-	3 393	527	25	150
Zusammen	i	8 524	1 522	-	5 726	966	34	276
	m	3 537	638	-	2 333	431	9	126
	w	4 987	884	-	3 393	535	25	150

1) einschließlich Einzelfachbeleger

Land Brandenburg

Bildungsabschlüsse		Anteil der von den Schulentlassenen erreichten Abschlüsse an den Abschlüssen insgesamt						
		insgesamt	davon					
			Gesamt- schule	Real- schule	Gym- nasium	gymnasiale Oberstufe des OSZ	Förder- schule	Schule des Zweiten Bildungs- weges ¹⁾
Prozent								
Insgesamt	i	100	54,9	11,9	23,0	3,4	5,6	1,2
	m	100	58,8	12,4	18,1	2,9	6,8	1,0
	w	100	50,6	11,4	28,4	4,0	4,2	1,4
Ohne Berufsbildungsreife (ohne Hauptschulabschluß)								
Abgangszeugnis	i	6,0	4,3	0,6	0,00	-	1,1	-
	m	8,9	6,5	0,9	0,00	-	1,5	-
	w	2,8	1,8	0,3	0,00	-	0,7	-
Abschluß allgemeine Förderschule	i	3,3	0,0	-	-	-	3,3	-
	m	4,0	-	-	-	-	4,0	-
	w	2,4	0,0	-	-	-	2,4	-
Zusammen	i	9,3	4,3	0,6	0,0	-	4,4	-
	m	12,9	6,5	0,9	0,0	-	5,5	-
	w	5,2	1,8	0,3	0,0	-	3,1	-
Berufsbildungsreife (Hauptschulabschluß)								
Berufsbildungsreife	i	4,1	2,5	0,4	0,2	-	1,0	0,0
	m	5,4	3,4	0,6	0,2	-	1,2	0,0
	w	2,5	1,4	0,2	0,1	-	0,8	0,0
erweiterte Berufsbildungsreife	i	16,9	16,3	0,4	0,1	-	0,1	0,0
	m	20,5	19,9	0,5	0,1	-	0,0	0,0
	w	12,8	12,4	0,2	0,1	-	0,1	0,0
Zusammen	i	21,0	18,8	0,8	0,3	-	1,1	0,0
	m	26,0	23,3	1,1	0,3	-	1,2	0,0
	w	15,3	13,8	0,4	0,2	-	0,9	0,0
Fachoberschulreife (Realschulabschluß)								
Fachoberschulreife	i	21,4	16,4	4,6	0,2	-	0,0	0,2
	m	23,1	17,3	5,3	0,2	-	0,1	0,2
	w	19,6	15,5	3,7	0,1	-	0,0	0,3
Berechtigung zum Besuch der GOST	i	21,0	10,5	5,9	4,2	0,4	0,0	0,0
	m	16,7	7,8	5,1	3,5	0,3	-	0,0
	w	25,8	13,5	6,9	5,0	0,4	0,0	0,0
Zusammen	i	42,4	26,9	10,5	4,4	0,4	0,0	0,2
	m	39,8	25,1	10,4	3,7	0,3	0,1	0,2
	w	45,4	29,0	10,6	5,1	0,4	0,0	0,3
Hochschulreife								
Fachhochschulreife	i	0,0	-	-	-	0,0	-	-
	m	0,0	-	-	-	0,0	-	-
	w	0,0	-	-	-	0,0	-	-
allgemeine Hochschulreife	i	27,3	4,9	-	18,3	3,1	0,1	0,9
	m	21,3	3,8	-	14,1	2,6	0,1	0,7
	w	34,0	6,0	-	23,2	3,6	0,2	1,0
Zusammen	i	27,3	4,9	-	18,3	3,1	0,1	0,9
	m	21,3	3,8	-	14,1	2,6	0,1	0,7
	w	34,0	6,0	-	23,2	3,6	0,2	1,0

1) einschließlich Einzelfachbeleger

Kreisfreie Stadt Brandenburg an der Havel

Bildungsabschlüsse		Schulentlassene						
		insgesamt	davon					Schulen des Zweiten Bildungs- weges ¹⁾
			Gesamt- schule	Real- schule	Gym- nasium	gymnasiale Oberstufe des OSZ	Förder- schule	
Insgesamt	i	1054	518	109	288	65	48	26
	m	548	268	75	124	32	32	17
	w	506	250	34	164	33	16	9
Ohne Berufsbildungsreife (ohne Hauptschulabschluß)								
Abgangszeugnis	i	72	48	13	1	-	10	-
	m	55	38	9	1	-	7	-
	w	17	10	4	-	-	3	-
Abschluß allgemeine Förderschule	i	24	-	-	-	-	24	-
	m	20	-	-	-	-	20	-
	w	4	-	-	-	-	4	-
Zusammen	i	96	48	13	1	-	34	-
	m	75	38	9	1	-	27	-
	w	21	10	4	-	-	7	-
Berufsbildungsreife (Hauptschulabschluß)								
Berufsbildungsreife	i	42	19	9	-	-	14	-
	m	23	11	7	-	-	5	-
	w	19	8	2	-	-	9	-
erweiterte Berufsbildungsreife	i	171	161	5	1	-	-	4
	m	106	98	5	1	-	-	2
	w	65	63	-	-	-	-	2
Zusammen	i	213	180	14	1	-	14	4
	m	129	109	12	1	-	5	2
	w	84	71	2	-	-	9	2
Fachoberschulreife (Realschulabschluß)								
Fachoberschulreife	i	199	138	51	-	-	-	10
	m	111	73	31	-	-	-	7
	w	88	65	20	-	-	-	3
Berechtigung zum Besuch der GOST	i	157	67	31	55	4	-	-
	m	67	16	23	24	4	-	-
	w	90	51	8	31	-	-	-
Zusammen	i	356	205	82	55	4	-	10
	m	178	89	54	24	4	-	7
	w	178	116	28	31	-	-	3
Hochschulreife								
Fachhochschulreife	i	-	-	-	-	-	-	-
	m	-	-	-	-	-	-	-
	w	-	-	-	-	-	-	-
allgemeine Hochschulreife	i	389	85	-	231	61	-	12
	m	166	32	-	98	28	-	8
	w	223	53	-	133	33	-	4
Zusammen	i	389	85	-	231	61	-	12
	m	166	32	-	98	28	-	8
	w	223	53	-	133	33	-	4

1) einschließlich Einzelfachbeleger

Kreisfreie Stadt Cottbus

Bildungsabschlüsse		Schulentlassene						
		insgesamt	davon					
			Gesamt- schule	Real- schule	Gym- nasium	gymnasiale Oberstufe des OSZ	Förder- schule	Schulen des Zweiten Bildungs- weges ¹⁾
Insgesamt	i	1 741	918	203	347	87	123	63
	m	878	492	111	143	34	79	19
	w	863	426	92	204	53	44	44
Ohne Berufsbildungsreife (ohne Hauptschulabschluß)								
Abgangszeugnis	i	72	38	8	-	-	26	-
	m	48	24	8	-	-	16	-
	w	24	14	-	-	-	10	-
Abschluß allgemeine Förderschule	i	54	-	-	-	-	54	-
	m	31	-	-	-	-	31	-
	w	23	-	-	-	-	23	-
Zusammen	i	126	38	8	-	-	80	-
	m	79	24	8	-	-	47	-
	w	47	14	-	-	-	33	-
Berufsbildungsreife (Hauptschulabschluß)								
Berufsbildungsreife	i	69	18	7	1	-	43	-
	m	51	13	5	1	-	32	-
	w	18	5	2	-	-	11	-
erweiterte Berufsbildungsreife	i	260	239	17	4	-	-	-
	m	148	134	13	1	-	-	-
	w	112	105	4	3	-	-	-
Zusammen	i	329	257	24	5	-	43	-
	m	199	147	18	2	-	32	-
	w	130	110	6	3	-	11	-
Fachoberschulreife (Realschulabschluß)								
Fachoberschulreife	i	387	284	92	-	-	-	11
	m	205	156	46	-	-	-	3
	w	182	128	46	-	-	-	8
Berechtigung zum Besuch der GOST	i	279	145	79	48	5	-	2
	m	124	66	39	18	1	-	-
	w	155	79	40	30	4	-	2
Zusammen	i	666	429	171	48	5	-	13
	m	329	222	85	18	1	-	3
	w	337	207	86	30	4	-	10
Hochschulreife								
Fachhochschulreife	i	-	-	-	-	-	-	-
	m	-	-	-	-	-	-	-
	w	-	-	-	-	-	-	-
allgemeine Hochschulreife	i	620	194	-	294	82	-	50
	m	271	99	-	123	33	-	16
	w	349	95	-	171	49	-	34
Zusammen	i	620	194	-	294	82	-	50
	m	271	99	-	123	33	-	16
	w	349	95	-	171	49	-	34

1) einschließlich Einzelfachbeleger

Kreisfreie Stadt Frankfurt (Oder)

Bildungsabschlüsse		Schulentlassene						
		insgesamt	davon					
			Gesamt- schule	Real- schule	Gym- nasium	gymnasiale Oberstufe des OSZ	Förder- schule	Schulen des Zweiten Bildungs- weges ¹⁾
Insgesamt	i	1 252	606	192	213	166	61	14
	m	677	351	101	91	85	41	8
	w	575	255	91	122	81	20	6
Ohne Berufsbildungsreife (ohne Hauptschulabschluß)								
Abgangszeugnis	i	85	55	8	-	-	22	-
	m	55	36	7	-	-	12	-
	w	30	19	1	-	-	10	-
Abschluß allgemeine Förderschule	i	24	-	-	-	-	24	-
	m	18	-	-	-	-	18	-
	w	6	-	-	-	-	6	-
Zusammen	i	109	55	8	-	-	46	-
	m	73	36	7	-	-	30	-
	w	36	19	1	-	-	16	-
Berufsbildungsreife (Hauptschulabschluß)								
Berufsbildungsreife	i	37	17	5	-	-	15	-
	m	31	16	4	-	-	11	-
	w	6	1	1	-	-	4	-
erweiterte Berufsbildungsreife	i	176	172	4	-	-	-	-
	m	123	123	-	-	-	-	-
	w	53	49	4	-	-	-	-
Zusammen	i	213	189	9	-	-	15	-
	m	154	139	4	-	-	11	-
	w	59	50	5	-	-	4	-
Fachoberschulreife (Realschulabschluß)								
Fachoberschulreife	i	243	169	74	-	-	-	-
	m	137	94	43	-	-	-	-
	w	106	75	31	-	-	-	-
Berechtigung zum Besuch der GOST	i	171	66	101	x	17	-	-
	m	79	31	47	x	8	-	-
	w	92	35	54	x	9	-	-
Zusammen	i	414	235	175	x	17	-	-
	m	216	125	90	x	8	-	-
	w	198	110	85	x	9	-	-
Hochschulreife								
Fachhochschulreife	i	2	-	-	-	2	-	-
	m	2	-	-	-	2	-	-
	w	-	-	-	-	-	-	-
allgemeine Hochschulreife	i	514	127	-	226	147	-	14
	m	232	51	-	98	75	-	8
	w	282	76	-	128	72	-	6
Zusammen	i	516	127	-	226	149	-	14
	m	234	51	-	98	77	-	8
	w	282	76	-	128	72	-	6

1) einschließlich Einzelfachbeleger

Kreisfreie Stadt Potsdam

Bildungsabschlüsse		Schulentlassene						
		insgesamt	davon					Schulen des Zweiten Bildungs- weges ¹⁾
			Gesamt- schule	Real- schule	Gym- nasium	gymnasiale Oberstufe des OSZ	Förder- schule	
Insgesamt	i	1.792	1.182	17	423	-	76	94
	m	919	651	10	178	-	43	37
	w	873	531	7	245	-	33	57
Ohne Berufsbildungsreife (ohne Hauptschulabschluß)								
Abgangszeugnis	i	68	58	1	-	-	9	-
	m	50	43	-	-	-	7	-
	w	18	15	1	-	-	2	-
Abschluß allgemeine Förderschule	i	41	-	-	-	-	41	-
	m	22	-	-	-	-	22	-
	w	19	-	-	-	-	19	-
Zusammen	i	109	58	1	-	-	50	-
	m	72	43	-	-	-	29	-
	w	37	15	1	-	-	21	-
Berufsbildungsreife (Hauptschulabschluß)								
Berufsbildungsreife	i	55	39	-	3	-	12	1
	m	38	30	-	2	-	6	-
	w	17	9	-	1	-	6	1
erweiterte Berufsbildungsreife	i	325	311	-	2	-	12	-
	m	212	206	-	-	-	6	-
	w	113	105	-	2	-	6	-
Zusammen	i	380	350	-	5	-	24	1
	m	250	236	-	2	-	12	-
	w	130	114	-	3	-	12	1
Fachoberschulreife (Realschulabschluß)								
Fachoberschulreife	i	345	325	8	3	-	2	7
	m	197	186	4	1	-	2	4
	w	148	139	4	2	-	-	3
Berechtigung zum Besuch der GOST	i	178	138	8	31	-	-	1
	m	70	44	6	20	-	-	-
	w	108	94	2	11	-	-	1
Zusammen	i	523	463	16	34	-	2	8
	m	267	230	10	21	-	2	4
	w	256	233	6	13	-	-	4
Hochschulreife								
Fachhochschulreife	i	-	-	-	-	-	-	-
	m	-	-	-	-	-	-	-
	w	-	-	-	-	-	-	-
allgemeine Hochschulreife	i	780	311	-	384	-	-	85
	m	330	142	-	155	-	-	33
	w	450	169	-	229	-	-	52
Zusammen	i	780	311	-	384	-	-	85
	m	330	142	-	155	-	-	33
	w	450	169	-	229	-	-	52

1) einschließlich Einzelfachbeleger

Landkreis Barnim

Bildungsabschlüsse		Schulentlassene						
		insgesamt	davon					Schulen des Zweiten Bildungs- weges ¹⁾
			Gesamt- schule	Real- schule	Gym- nasium	gymnasiale Oberstufe des OSZ	Förder- schule	
Insgesamt	i	1 790	1 064	219	368	43	96	-
	m	965	605	119	150	24	67	-
	w	825	459	100	218	19	29	-
Ohne Berufsbildungsreife (ohne Hauptschulabschluß)								
Abgangszeugnis	i	139	105	7	1	-	26	-
	m	114	84	6	1	-	23	-
	w	25	21	1	-	-	3	-
Abschluß allgemeine Förderschule	i	55	-	-	-	-	55	-
	m	34	-	-	-	-	34	-
	w	21	-	-	-	-	21	-
Zusammen	i	194	105	7	1	-	81	-
	m	148	84	6	1	-	57	-
	w	46	21	1	-	-	24	-
Berufsbildungsreife (Hauptschulabschluß)								
Berufsbildungsreife	i	67	42	9	1	-	15	-
	m	46	29	6	1	-	10	-
	w	21	13	3	-	-	5	-
erweiterte Berufsbildungsreife	i	379	358	20	1	-	-	-
	m	246	229	16	1	-	-	-
	w	133	129	4	-	-	-	-
Zusammen	i	446	400	29	2	-	15	-
	m	292	258	22	2	-	10	-
	w	154	142	7	-	-	5	-
Fachoberschulreife (Realschulabschluß)								
Fachoberschulreife	i	375	297	78	-	-	-	-
	m	225	176	49	-	-	-	-
	w	150	121	29	-	-	-	-
Berechtigung zum Besuch der GOST	i	383	161	105	101	16	-	-
	m	148	47	42	47	12	-	-
	w	235	114	63	54	4	-	-
Zusammen	i	758	458	183	101	16	-	-
	m	373	223	91	47	12	-	-
	w	385	235	92	54	4	-	-
Hochschulreife								
Fachhochschulreife	i	1	-	-	-	1	-	-
	m	-	-	-	-	-	-	-
	w	1	-	-	-	1	-	-
allgemeine Hochschulreife	i	391	101	-	264	26	-	-
	m	152	40	-	100	12	-	-
	w	239	61	-	164	14	-	-
Zusammen	i	392	101	-	264	27	-	-
	m	152	40	-	100	12	-	-
	w	240	61	-	164	15	-	-

1) einschließlich Einzelfachbeleger

Landkreis Dahme-Spreewald

Bildungsabschlüsse		Schulentlassene						
		insgesamt	davon					Schulen des Zweiten Bildungs- weges ¹⁾
			Gesamt- schule	Real- schule	Gym- nasium	gymnasiale Oberstufe des OSZ	Förder- schule	
Insgesamt	i	1 599	1 013	113	362	-	111	-
	m	871	580	60	159	-	72	-
	w	728	433	53	203	-	39	-
Ohne Berufsbildungsreife (ohne Hauptschulabschluß)								
Abgangszeugnis	i	66	51	2	1	-	12	-
	m	49	36	1	1	-	11	-
	w	17	15	1	-	-	1	-
Abschluß allgemeine Förderschule	i	63	-	-	-	-	63	-
	m	43	-	-	-	-	43	-
	w	20	-	-	-	-	20	-
Zusammen	i	129	51	2	1	-	75	-
	m	92	36	1	1	-	54	-
	w	37	15	1	-	-	21	-
Berufsbildungsreife (Hauptschulabschluß)								
Berufsbildungsreife	i	79	54	6	3	-	16	-
	m	61	47	3	2	-	9	-
	w	18	7	3	1	-	7	-
erweiterte Berufsbildungsreife	i	327	325	1	1	-	-	-
	m	210	208	1	1	-	-	-
	w	117	117	-	-	-	-	-
Zusammen	i	406	379	7	4	-	16	-
	m	271	255	4	3	-	9	-
	w	135	124	3	1	-	7	-
Fachoberschulreife (Realschulabschluß)								
Fachoberschulreife	i	350	293	48	5	-	4	-
	m	209	173	30	3	-	3	-
	w	141	120	18	2	-	1	-
Berechtigung zum Besuch der GOST	i	327	210	56	57	-	4	-
	m	135	89	25	21	-	-	-
	w	192	121	31	36	-	4	-
Zusammen	i	677	503	104	62	-	8	-
	m	344	262	55	24	-	3	-
	w	333	241	49	38	-	5	-
Hochschulreife								
Fachhochschulreife	i	-	-	-	-	-	-	-
	m	-	-	-	-	-	-	-
	w	-	-	-	-	-	-	-
allgemeine Hochschulreife	i	387	80	-	295	-	12	-
	m	164	27	-	131	-	6	-
	w	223	53	-	164	-	6	-
Zusammen	i	387	80	-	295	-	12	-
	m	164	27	-	131	-	6	-
	w	223	53	-	164	-	6	-

1) einschließlich Einzelfachbeleger

Landkreis Elbe-Elster

Bildungsabschlüsse		Schulentlassene						
		insgesamt	davon					Schulen des Zweiten Bildungs- weges ¹⁾
			Gesamt- schule	Real- schule	Gym- nasium	gymnasiale Oberstufe des OSZ	Förder- schule	
Insgesamt	i	1 806	749	410	555	-	76	16
	m	938	414	235	223	-	56	10
	w	868	335	175	332	-	20	6
Ohne Berufsbildungsreife (ohne Hauptschulabschluß)								
Abgangszeugnis	i	78	41	20	1	-	16	-
	m	68	38	17	-	-	13	-
	w	10	3	3	1	-	3	-
Abschluß allgemeine Förderschule	i	38	1	-	-	-	37	-
	m	28	-	-	-	-	28	-
	w	10	1	-	-	-	9	-
Zusammen	i	116	42	20	1	-	53	-
	m	96	38	17	-	-	41	-
	w	20	4	3	1	-	12	-
Berufsbildungsreife (Hauptschulabschluß)								
Berufsbildungsreife	i	71	41	7	-	-	23	-
	m	49	28	6	-	-	15	-
	w	22	13	1	-	-	8	-
erweiterte Berufsbildungsreife	i	270	257	9	4	-	-	-
	m	177	166	8	3	-	-	-
	w	93	91	1	1	-	-	-
Zusammen	i	341	298	16	4	-	23	-
	m	226	194	14	3	-	15	-
	w	115	104	2	1	-	8	-
Fachoberschulreife (Realschulabschluß)								
Fachoberschulreife	i	356	211	141	4	-	-	-
	m	188	102	83	3	-	-	-
	w	168	109	58	1	-	-	-
Berechtigung zum Besuch der GOST	i	513	198	233	82	-	-	-
	m	231	80	121	30	-	-	-
	w	282	118	112	52	-	-	-
Zusammen	i	869	409	374	86	-	-	-
	m	419	182	204	33	-	-	-
	w	450	227	170	53	-	-	-
Hochschulreife								
Fachhochschulreife	i	-	-	-	-	-	-	-
	m	-	-	-	-	-	-	-
	w	-	-	-	-	-	-	-
allgemeine Hochschulreife	i	480	-	-	464	-	-	16
	m	197	-	-	187	-	-	10
	w	283	-	-	277	-	-	6
Zusammen	i	480	-	-	464	-	-	16
	m	197	-	-	187	-	-	10
	w	283	-	-	277	-	-	6

1) einschließlich Einzelfachbeleger

Landkreis Havelland

Bildungsabschlüsse		Schulentlassene						
		insgesamt	davon					Schulen des Zweiten Bildungs- weges ¹⁾
			Gesamt- schule	Real- schule	Gym- nasium	gymnasiale Oberstufe des OSZ	Förder- schule	
Insgesamt	i	1 530	880	126	407	39	78	-
	m	819	515	55	177	19	53	-
	w	711	365	71	230	20	25	-
Ohne Berufsbildungsreife (ohne Hauptschulabschluß)								
Abgangszeugnis	i	124	94	13	-	-	17	-
	m	94	76	7	-	-	11	-
	w	30	18	6	-	-	6	-
Abschluß allgemeine Förderschule	i	50	-	-	-	-	50	-
	m	36	-	-	-	-	36	-
	w	14	-	-	-	-	14	-
Zusammen	i	174	94	13	-	-	67	-
	m	130	76	7	-	-	47	-
	w	44	18	6	-	-	20	-
Berufsbildungsreife (Hauptschulabschluß)								
Berufsbildungsreife	i	47	31	2	3	-	11	-
	m	31	20	2	3	-	6	-
	w	16	11	-	-	-	5	-
erweiterte Berufsbildungsreife	i	263	257	2	4	-	-	-
	m	166	163	-	3	-	-	-
	w	97	94	2	1	-	-	-
Zusammen	i	310	288	4	7	-	11	-
	m	197	183	2	6	-	6	-
	w	113	105	2	1	-	5	-
Fachoberschulreife (Realschulabschluß)								
Fachoberschulreife	i	347	288	48	11	-	-	-
	m	200	170	26	4	-	-	-
	w	147	118	22	7	-	-	-
Berechtigung zum Besuch der GOST	i	315	182	61	68	4	-	-
	m	127	76	20	30	1	-	-
	w	188	106	41	38	3	-	-
Zusammen	i	662	470	109	79	4	-	-
	m	327	246	46	34	1	-	-
	w	335	224	63	45	3	-	-
Hochschulreife								
Fachhochschulreife	i	5	-	-	-	5	-	-
	m	2	-	-	-	2	-	-
	w	3	-	-	-	3	-	-
allgemeine Hochschulreife	i	379	28	-	321	30	-	-
	m	163	10	-	137	16	-	-
	w	216	18	-	184	14	-	-
Zusammen	i	384	28	-	321	35	-	-
	m	165	10	-	137	18	-	-
	w	219	18	-	184	17	-	-

1) einschließlich Einzelfachbeleger

Landkreis Märkisch-Oderland

Bildungsabschlüsse		Schulentlassene						
		insgesamt	davon					
			Gesamt- schule	Real- schule	Gym- nasium	gymnasiale Oberstufe des OSZ	Förder- schule	Schulen des Zweiten Bildungs- weges ¹⁾
Insgesamt	i	2 112	1 182	237	523	47	121	2
	m	1 140	691	127	223	25	73	1
	w	972	491	110	300	22	48	1
Ohne Berufsbildungsreife (ohne Hauptschulabschluß)								
Abgangszeugnis	i	173	130	16	-	-	27	-
	m	147	114	14	-	-	19	-
	w	26	16	2	-	-	8	-
Abschluß allgemeine Förderschule	i	88	-	-	-	-	88	-
	m	51	-	-	-	-	51	-
	w	37	-	-	-	-	37	-
Zusammen	i	261	130	16	-	-	115	-
	m	198	114	14	-	-	70	-
	w	63	16	2	-	-	45	-
Berufsbildungsreife (Hauptschulabschluß)								
Berufsbildungsreife	i	97	73	11	7	-	6	-
	m	65	49	9	4	-	3	-
	w	32	24	2	3	-	3	-
erweiterte Berufsbildungsreife	i	311	309	2	-	-	-	-
	m	213	211	2	-	-	-	-
	w	98	98	-	-	-	-	-
Zusammen	i	408	382	13	7	-	6	-
	m	278	260	11	4	-	3	-
	w	130	122	2	3	-	3	-
Fachoberschulreife (Realschulabschluß)								
Fachoberschulreife	i	474	392	81	1	-	-	-
	m	270	216	53	1	-	-	-
	w	204	176	28	-	-	-	-
Berechtigung zum Besuch der GOST	i	488	245	127	109	5	-	2
	m	192	90	49	51	1	-	1
	w	296	155	78	58	4	-	1
Zusammen	i	962	637	208	110	5	-	2
	m	462	306	102	52	1	-	1
	w	500	331	106	58	4	-	1
Hochschulreife								
Fachhochschulreife	i	-	-	-	-	-	-	-
	m	-	-	-	-	-	-	-
	w	-	-	-	-	-	-	-
allgemeine Hochschulreife	i	481	33	-	406	42	-	-
	m	202	11	-	167	24	-	-
	w	279	22	-	239	18	-	-
Zusammen	i	481	33	-	406	42	-	-
	m	202	11	-	167	24	-	-
	w	279	22	-	239	18	-	-

1) einschließlich Einzelfachbeleger

Landkreis Oberhavel

Bildungsabschlüsse		Schulentlassene						
		insgesamt	davon					Schulen des Zweiten Bildungs- weges ¹⁾
			Gesamt- schule	Real- schule	Gym- nasium	gymnasiale Oberstufe des OSZ	Förder- schule	
Insgesamt	i	1 996	1 038	242	404	149	139	24
	m	1 032	591	129	168	65	68	11
	w	964	447	113	236	84	71	13
Ohne Berufsbildungsreife (ohne Hauptschulabschluß)								
Abgangszeugnis	i	160	124	11	2	-	23	-
	m	127	108	4	1	-	14	-
	w	33	16	7	1	-	9	-
Abschluß allgemeine Förderschule	i	66	-	-	-	-	66	-
	m	37	-	-	-	-	37	-
	w	29	-	-	-	-	29	-
Zusammen	i	226	124	11	2	-	89	-
	m	164	108	4	1	-	51	-
	w	62	16	7	1	-	38	-
Berufsbildungsreife (Hauptschulabschluß)								
Berufsbildungsreife	i	84	49	12	6	-	14	3
	m	60	39	7	4	-	8	2
	w	24	10	5	2	-	6	1
erweiterte Berufsbildungsreife	i	357	340	9	3	-	5	-
	m	211	200	7	2	-	2	-
	w	146	140	2	1	-	3	-
Zusammen	i	441	389	21	9	-	19	3
	m	271	239	14	6	-	10	2
	w	170	150	7	3	-	9	1
Fachoberschulreife (Realschulabschluß)								
Fachoberschulreife	i	433	319	95	1	-	6	12
	m	236	171	57	-	-	4	4
	w	197	148	38	1	-	2	8
Berechtigung zum Besuch der GOST	i	430	206	115	100	6	3	-
	m	179	73	54	48	4	-	-
	w	251	133	61	52	2	3	-
Zusammen	i	863	525	210	101	6	9	12
	m	415	244	111	48	4	4	4
	w	448	281	99	53	2	5	8
Hochschulreife								
Fachhochschulreife	i	-	-	-	-	-	-	-
	m	-	-	-	-	-	-	-
	w	-	-	-	-	-	-	-
allgemeine Hochschulreife	i	466	-	-	292	143	22	9
	m	182	-	-	113	61	3	5
	w	284	-	-	179	82	19	4
Zusammen	i	466	-	-	292	143	22	9
	m	182	-	-	113	61	3	5
	w	284	-	-	179	82	19	4

1) einschließlich Einzelfachbeleger

Landkreis Oberspreewald-Lausitz

Bildungsabschlüsse		Schulentlassene						
		insgesamt	davon					Schulen des Zweiten Bildungs- weges ¹⁾
			Gesamt- schule	Real- schule	Gym- nasium	gymnasiale Oberstufe des OSZ	Förder- schule	
Insgesamt	i	2 081	983	299	594	48	125	32
	m	1 140	581	170	267	19	84	19
	w	941	402	129	327	29	41	13
Ohne Berufsbildungsreife (ohne Hauptschulabschluß)								
Abgangszeugnis	i	103	65	15	1	-	22	-
	m	76	54	8	1	-	13	-
	w	27	11	7	-	-	9	-
Abschluß allgemeine Förderschule	i	84	-	-	-	-	84	-
	m	56	-	-	-	-	56	-
	w	28	-	-	-	-	28	-
Zusammen	i	187	65	15	1	-	106	-
	m	132	54	8	1	-	69	-
	w	55	11	7	-	-	37	-
Berufsbildungsreife (Hauptschulabschluß)								
Berufsbildungsreife	i	78	44	14	1	-	19	-
	m	59	32	11	1	-	15	-
	w	19	12	3	-	-	4	-
erweiterte Berufsbildungsreife	i	265	260	5	-	-	-	-
	m	185	183	2	-	-	-	-
	w	80	77	3	-	-	-	-
Zusammen	i	343	304	19	1	-	19	-
	m	244	215	13	1	-	15	-
	w	99	89	6	-	-	4	-
Fachoberschulreife (Realschulabschluß)								
Fachoberschulreife	i	466	318	130	9	-	-	9
	m	292	187	92	6	-	-	7
	w	174	131	38	3	-	-	2
Berechtigung zum Besuch der GOST	i	604	296	135	158	15	-	-
	m	267	125	57	79	6	-	-
	w	334	171	78	79	6	-	-
Zusammen	i	1 070	614	265	167	15	-	9
	m	559	312	149	85	6	-	7
	w	511	302	116	82	9	-	2
Hochschulreife								
Fachhochschulreife	i	1	-	-	-	1	-	-
	m	-	-	-	-	-	-	-
	w	1	-	-	-	1	-	-
allgemeine Hochschulreife	i	480	-	-	425	32	-	23
	m	205	-	-	180	13	-	12
	w	275	-	-	245	19	-	11
Zusammen	i	481	-	-	425	33	-	23
	m	205	-	-	180	13	-	12
	w	276	-	-	245	20	-	11

1) einschließlich Einzelfachbeleger

Landkreis Oder-Spree

Bildungsabschlüsse		Schulentlassene						
		insgesamt	davon					
			Gesamt- schule	Real- schule	Gym- nasium	gymnasiale Oberstufe des OSZ	Förder- schule	Schulen des Zweiten Bildungs- weges ¹⁾
Insgesamt	i	2 313	1 414	165	457	118	142	17
	m	1 230	819	81	165	54	100	11
	w	1 083	595	84	292	64	42	6
Ohne Berufsbildungsreife (ohne Hauptschulabschluß)								
Abgangszeugnis	i	172	138	12	1	-	21	-
	m	135	109	10	1	-	15	-
	w	37	29	2	-	-	6	-
Abschluß allgemeine Förderschule	i	103	-	-	-	-	103	-
	m	75	-	-	-	-	75	-
	w	28	-	-	-	-	28	-
Zusammen	i	275	138	12	1	-	124	-
	m	210	109	10	1	-	90	-
	w	65	29	2	-	-	34	-
Berufsbildungsreife (Hauptschulabschluß)								
Berufsbildungsreife	i	97	73	1	5	-	18	-
	m	67	51	1	5	-	10	-
	w	30	22	-	-	-	8	-
erweiterte Berufsbildungsreife	i	417	414	2	1	-	-	-
	m	283	281	1	1	-	-	-
	w	134	133	1	-	-	-	-
Zusammen	i	514	487	3	6	-	18	-
	m	350	332	2	6	-	10	-
	w	164	155	1	-	-	8	-
Fachoberschulreife (Realschulabschluß)								
Fachoberschulreife	i	494	443	46	5	-	-	-
	m	275	243	28	4	-	-	-
	w	219	200	18	1	-	-	-
Berechtigung zum Besuch der GOST	i	442	254	104	67	17	-	-
	m	185	103	41	32	9	-	-
	w	257	151	63	35	8	-	-
Zusammen	i	936	697	150	72	17	-	-
	m	460	346	69	36	9	-	-
	w	476	351	81	36	8	-	-
Hochschulreife								
Fachhochschulreife	i	-	-	-	-	-	-	-
	m	-	-	-	-	-	-	-
	w	-	-	-	-	-	-	-
allgemeine Hochschulreife	i	588	92	-	378	101	-	17
	m	210	32	-	122	45	-	11
	w	378	60	-	256	56	-	6
Zusammen	i	588	92	-	378	101	-	17
	m	210	32	-	122	45	-	11
	w	378	60	-	256	56	-	6

1) einschließlich Einzelfachbeleger

Landkreis Ostprignitz-Ruppin

Bildungsabschlüsse		Schulentlassene						
		insgesamt	davon					
			Gesamt- schule	Real- schule	Gym- nasium	gymnasiale Oberstufe des OSZ	Förder- schule	Schulen des Zweiten Bildungs- weges ¹⁾
Insgesamt	i	1 549	966	141	309	36	87	10
	m	799	548	78	112	9	50	2
	w	750	418	63	197	27	37	8
Ohne Berufsbildungsreife (ohne Hauptschulabschluß)								
Abgangszeugnis	i	102	77	7	-	-	18	-
	m	78	61	4	-	-	13	-
	w	24	16	3	-	-	5	-
Abschluß allgemeine Förderschule	i	44	-	-	-	-	44	-
	m	22	-	-	-	-	22	-
	w	22	-	-	-	-	22	-
Zusammen	i	146	77	7	-	-	62	-
	m	100	61	4	-	-	35	-
	w	46	16	3	-	-	27	-
Berufsbildungsreife (Hauptschulabschluß)								
Berufsbildungsreife	i	83	54	4	-	-	25	-
	m	60	41	4	-	-	15	-
	w	23	13	-	-	-	10	-
erweiterte Berufsbildungsreife	i	338	328	6	-	-	-	4
	m	197	193	4	-	-	-	-
	w	141	135	2	-	-	-	4
Zusammen	i	421	382	10	-	-	25	4
	m	257	234	8	-	-	15	-
	w	164	148	2	-	-	10	4
Fachoberschulreife (Realschulabschluß)								
Fachoberschulreife	i	317	254	57	-	-	-	6
	m	185	146	37	-	-	-	2
	w	132	108	20	-	-	-	4
Berechtigung zum Besuch der GOST	i	291	171	67	52	1	-	-
	m	104	62	29	13	-	-	-
	w	187	109	38	39	1	-	-
Zusammen	i	608	425	124	52	1	-	6
	m	289	208	66	13	-	-	2
	w	319	217	58	39	1	-	4
Hochschulreife								
Fachhochschulreife	i	-	-	-	-	-	-	-
	m	-	-	-	-	-	-	-
	w	-	-	-	-	-	-	-
allgemeine Hochschulreife	i	374	82	-	257	35	-	-
	m	153	45	-	99	9	-	-
	w	221	37	-	158	26	-	-
Zusammen	i	374	82	-	257	35	-	-
	m	153	45	-	99	9	-	-
	w	221	37	-	158	26	-	-

1) einschließlich Einzelfachbeleger

Landkreis Potsdam-Mittelmark

Bildungsabschlüsse		Schulentlassene						
		insgesamt	davon					Schulen des Zweiten Bildungs- weges ¹⁾
			Gesamt- schule	Real- schule	Gym- nasium	gymnasiale Oberstufe des OSZ	Förder- schule	
Insgesamt	i	1 798	983	302	388	45	80	-
	m	1 012	577	183	182	20	50	-
	w	786	406	119	206	25	30	-
Ohne Berufsbildungsreife (ohne Hauptschulabschluß)								
Abgangszeugnis	i	76	52	14	-	-	10	-
	m	64	45	12	-	-	7	-
	w	12	7	2	-	-	3	-
Abschluß allgemeine Förderschule	i	39	-	-	-	-	39	-
	m	26	-	-	-	-	26	-
	w	13	-	-	-	-	13	-
Zusammen	i	115	52	14	-	-	49	-
	m	90	45	12	-	-	33	-
	w	25	7	2	-	-	16	-
Berufsbildungsreife (Hauptschulabschluß)								
Berufsbildungsreife	i	79	31	14	3	-	31	-
	m	55	24	11	3	-	17	-
	w	24	7	3	-	-	14	-
erweiterte Berufsbildungsreife	i	308	288	16	4	-	-	-
	m	215	199	14	2	-	-	-
	w	93	89	2	2	-	-	-
Zusammen	i	387	319	30	7	-	31	-
	m	270	223	25	5	-	17	-
	w	117	96	5	2	-	14	-
Fachoberschulreife (Realschulabschluß)								
Fachoberschulreife	i	401	293	105	3	-	-	-
	m	254	175	77	2	-	-	-
	w	147	118	28	1	-	-	-
Berechtigung zum Besuch der GOST	i	424	206	153	64	1	-	-
	m	186	90	69	26	1	-	-
	w	238	116	84	38	-	-	-
Zusammen	i	825	499	258	67	1	-	-
	m	440	265	146	28	1	-	-
	w	385	234	112	39	-	-	-
Hochschulreife								
Fachhochschulreife	i	-	-	-	-	-	-	-
	m	-	-	-	-	-	-	-
	w	-	-	-	-	-	-	-
allgemeine Hochschulreife	i	471	113	-	314	44	-	-
	m	212	44	-	149	19	-	-
	w	259	69	-	165	25	-	-
Zusammen	i	471	113	-	314	44	-	-
	m	212	44	-	149	19	-	-
	w	259	69	-	165	25	-	-

1) einschließlich Einzelfachbeleger

Landkreis Prignitz

Bildungsabschlüsse		Schulentlassene						
		insgesamt	davon					
			Gesamt- schule	Real- schule	Gym- nasium	gymnasiale Oberstufe des OSZ	Förder- schule	Schulen des Zweiten Bildungs- weges ¹⁾
Insgesamt	i	1 139	543	237	246	42	57	14
	m	602	323	124	89	23	36	7
	w	537	220	113	157	19	21	7
Ohne Berufsbildungsreife (ohne Hauptschulabschluß)								
Abgangszeugnis	i	96	62	15	-	-	19	-
	m	74	46	14	-	-	14	-
	w	22	16	1	-	-	5	-
Abschluß allgemeine Förderschule	i	38	-	-	-	-	38	-
	m	22	-	-	-	-	22	-
	w	16	-	-	-	-	16	-
Zusammen	i	134	62	15	-	-	57	-
	m	96	46	14	-	-	36	-
	w	38	16	1	-	-	21	-
Berufsbildungsreife (Hauptschulabschluß)								
Berufsbildungsreife	i	63	51	8	4	-	-	-
	m	43	38	3	2	-	-	-
	w	20	13	5	2	-	-	-
erweiterte Berufsbildungsreife	i	152	151	1	-	-	-	-
	m	93	93	-	-	-	-	-
	w	59	58	1	-	-	-	-
Zusammen	i	215	202	9	4	-	-	-
	m	136	131	3	2	-	-	-
	w	79	71	6	2	-	-	-
Fachoberschulreife (Realschulabschluß)								
Fachoberschulreife	i	274	199	75	-	-	-	-
	m	158	107	51	-	-	-	-
	w	116	92	24	-	-	-	-
Berechtigung zum Besuch der GOST	i	238	80	138	19	1	-	-
	m	103	39	56	7	1	-	-
	w	135	41	82	12	-	-	-
Zusammen	i	512	279	213	19	1	-	-
	m	261	146	107	7	1	-	-
	w	251	133	106	12	-	-	-
Hochschulreife								
Fachhochschulreife	i	1	-	-	-	1	-	-
	m	-	-	-	-	-	-	-
	w	1	-	-	-	1	-	-
allgemeine Hochschulreife	i	277	-	-	223	40	-	14
	m	109	-	-	80	22	-	7
	w	168	-	-	143	18	-	7
Zusammen	i	278	-	-	223	41	-	14
	m	109	-	-	80	22	-	7
	w	169	-	-	143	19	-	7

1) einschließlich Einzelfachbeleger

Landkreis Spree-Neiße

Bildungsabschlüsse		Schulentlassene						
		insgesamt	davon					
			Gesamt- schule	Real- schule	Gym- nasium	gymnasiale Oberstufe des OSZ	Förder- schule	Schulen des Zweiten Bildungs- weges ¹⁾
Insgesamt	i	1 875	984	347	315	132	86	11
	m	946	526	197	110	48	60	5
	w	893	422	150	205	84	26	6
Ohne Berufsbildungsreife (ohne Hauptschulabschluß)								
Abgangszeugnis	i	85	54	15	-	-	16	-
	m	74	49	13	-	-	12	-
	w	11	5	2	-	-	4	-
Abschluß allgemeine Förderschule	i	54	-	-	-	-	54	-
	m	37	-	-	-	-	37	-
	w	17	-	-	-	-	17	-
Zusammen	i	139	54	15	-	-	70	-
	m	111	49	13	-	-	49	-
	w	28	5	2	-	-	21	-
Berufsbildungsreife (Hauptschulabschluß)								
Berufsbildungsreife	i	68	36	12	2	-	16	2
	m	51	27	11	1	-	11	1
	w	17	9	1	1	-	5	1
erweiterte Berufsbildungsreife	i	306	292	13	-	-	-	1
	m	202	190	12	-	-	-	-
	w	104	102	1	-	-	-	1
Zusammen	i	374	328	25	2	-	16	3
	m	253	217	23	1	-	11	1
	w	121	111	2	1	-	5	2
Fachoberschulreife (Realschulabschluß)								
Fachoberschulreife	i	406	267	128	3	-	-	8
	m	215	134	74	3	-	-	4
	w	191	133	54	-	-	-	4
Berechtigung zum Besuch der GOST	i	514	229	179	97	9	-	-
	m	221	96	87	36	2	-	-
	w	293	133	92	61	7	-	-
Zusammen	i	920	496	307	100	9	-	8
	m	436	230	161	39	2	-	4
	w	484	266	146	61	7	-	4
Hochschulreife								
Fachhochschulreife	i	-	-	-	-	-	-	-
	m	-	-	-	-	-	-	-
	w	-	-	-	-	-	-	-
allgemeine Hochschulreife	i	406	70	-	213	123	-	-
	m	146	30	-	70	46	-	-
	w	260	40	-	143	77	-	-
Zusammen	i	406	70	-	213	123	-	-
	m	146	30	-	70	46	-	-
	w	260	40	-	143	77	-	-

1) einschließlich Einzelfachbeleger

Landkreis Teltow-Fläming

Bildungsabschlüsse		Schulentlassene						
		insgesamt	davon					Schulen des Zweiten Bildungs- weges ¹⁾
			Gesamt- schule	Real- schule	Gym- nasium	gymnasiale Oberstufe des OSZ	Förder- schule	
Insgesamt	i	1 733	907	262	462	-	92	10
	m	934	505	147	210	-	67	5
	w	799	402	115	252	-	25	5
Ohne Berufsbildungsreife (ohne Hauptschulabschluß)								
Abgangszeugnis	i	78	55	12	-	-	11	-
	m	65	46	10	-	-	9	-
	w	13	9	2	-	-	2	-
Abschluß allgemeine Förderschule	i	49	-	-	-	-	49	-
	m	35	-	-	-	-	35	-
	w	14	-	-	-	-	14	-
Zusammen	i	127	55	12	-	-	60	-
	m	100	46	10	-	-	44	-
	w	27	9	2	-	-	16	-
Berufsbildungsreife (Hauptschulabschluß)								
Berufsbildungsreife	i	87	38	13	4	-	32	-
	m	62	27	8	4	-	23	-
	w	25	11	5	-	-	9	-
erweiterte Berufsbildungsreife	i	270	262	4	4	-	-	-
	m	185	178	3	4	-	-	-
	w	85	84	1	-	-	-	-
Zusammen	i	357	300	17	8	-	32	-
	m	247	205	11	8	-	23	-
	w	110	95	6	-	-	9	-
Fachoberschulreife (Realschulabschluß)								
Fachoberschulreife	i	399	263	130	6	-	-	-
	m	222	144	73	5	-	-	-
	w	177	119	57	1	-	-	-
Berechtigung zum Besuch der GOST	i	419	197	103	119	-	-	-
	m	192	78	53	61	-	-	-
	w	227	119	50	58	-	-	-
Zusammen	i	818	460	233	125	-	-	-
	m	414	222	126	66	-	-	-
	w	404	238	107	59	-	-	-
Hochschulreife								
Fachhochschulreife	i	-	-	-	-	-	-	-
	m	-	-	-	-	-	-	-
	w	-	-	-	-	-	-	-
allgemeine Hochschulreife	i	431	92	-	329	-	-	10
	m	173	32	-	136	-	-	5
	w	258	60	-	193	-	-	5
Zusammen	i	431	92	-	329	-	-	10
	m	173	32	-	136	-	-	5
	w	258	60	-	193	-	-	5

1) einschließlich Einzelfachbeleger

Landkreis Uckermark

Bildungsabschlüsse		Schulentlassene						
		insgesamt	davon					
			Gesamt- schule	Real- schule	Gym- nasium	gymnasiale Oberstufe des OSZ	Förder- schule	Schulen des Zweiten Bildungs- weges ¹⁾
Insgesamt	i	2 124	1 274	100	507	58	147	38
	m	1 133	708	50	236	27	98	14
	w	991	566	50	271	31	49	24
Ohne Berufsbildungsreife (ohne Hauptschulabschluß)								
Abgangszeugnis	i	124	95	1	-	-	28	-
	m	94	71	1	-	-	22	-
	w	30	24	-	-	-	6	-
Abschluß allgemeine Förderschule	i	117	-	-	-	-	117	-
	m	75	-	-	-	-	75	-
	w	42	-	-	-	-	42	-
Zusammen	i	241	95	1	-	-	145	-
	m	169	71	1	-	-	97	-
	w	72	24	-	-	-	48	-
Berufsbildungsreife (Hauptschulabschluß)								
Berufsbildungsreife	i	70	65	1	2	-	2	-
	m	51	49	1	-	-	1	-
	w	19	16	-	2	-	1	-
erweiterte Berufsbildungsreife	i	392	386	-	4	-	-	2
	m	244	241	-	2	-	-	1
	w	148	145	-	2	-	-	1
Zusammen	i	462	451	1	6	-	2	2
	m	295	290	1	2	-	1	1
	w	167	161	-	4	-	1	1
Fachoberschulreife (Realschulabschluß)								
Fachoberschulreife	i	438	381	46	2	-	-	9
	m	244	209	32	2	-	-	1
	w	194	172	14	-	-	-	8
Berechtigung zum Besuch der GOST	i	383	233	52	89	8	-	1
	m	159	95	16	44	3	-	1
	w	224	138	36	45	5	-	-
Zusammen	i	821	614	98	91	8	-	10
	m	403	304	48	46	3	-	2
	w	418	310	50	45	5	-	8
Hochschulreife								
Fachhochschulreife	i	2	-	-	-	2	-	-
	m	-	-	-	-	-	-	-
	w	2	-	-	-	2	-	-
allgemeine Hochschulreife	i	598	114	-	410	48	-	26
	m	266	43	-	188	24	-	11
	w	332	71	-	222	24	-	15
Zusammen	i	600	114	-	410	50	-	26
	m	266	43	-	188	24	-	11
	w	334	71	-	222	26	-	15

1) einschließlich Einzelfachbeleger

