

Statistischer Bericht

D I 1 – m 02 / 19

┌ Gewerbeanzeigen
im **Land Berlin**
Februar 2019

Impressum

Statistischer Bericht
D I 1 – m 02 / 19

Erscheinungsfolge: monatlich
Erschienen im **Mai 2019**

Herausgeber

Amt für Statistik Berlin-Brandenburg
Steinstraße 104 - 106
14480 Potsdam
info@statistik-bbb.de
www.statistik-berlin-brandenburg.de

Tel. 0331 8173 - 1777
Fax 030 9028 - 4091

Zeichenerklärung

- 0 weniger als die Hälfte von 1
in der letzten besetzten Stelle,
jedoch mehr als nichts
- nichts vorhanden
- ... Angabe fällt später an
- () Aussagewert ist eingeschränkt
- / Zahlenwert nicht sicher genug
- Zahlenwert unbekannt oder
geheim zu halten
- x Tabellenfach gesperrt
- p vorläufige Zahl
- r berichtigte Zahl
- s geschätzte Zahl

Amt für Statistik Berlin-Brandenburg,
Potsdam, 2019

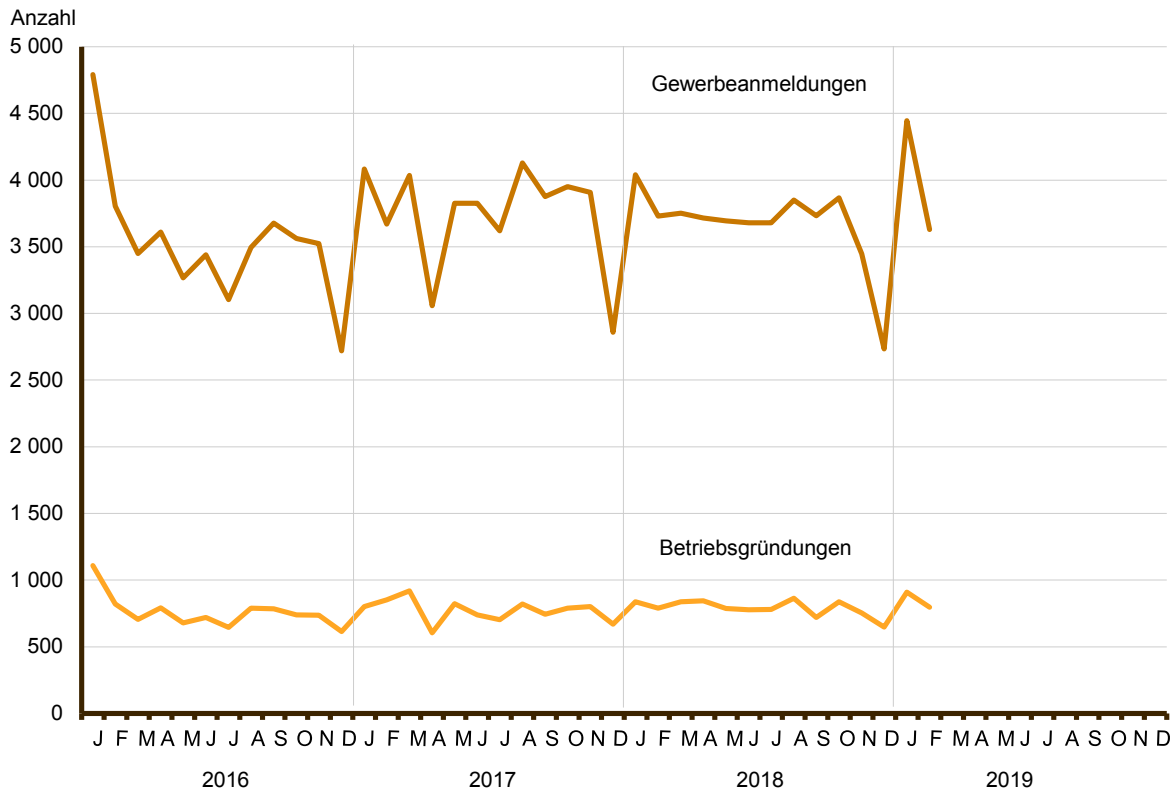


Dieses Werk ist unter einer Creative Commons Lizenz
vom Typ Namensnennung 3.0 Deutschland zugänglich.
Um eine Kopie dieser Lizenz einzusehen, konsultieren Sie
<http://creativecommons.org/licenses/by/3.0/de/>

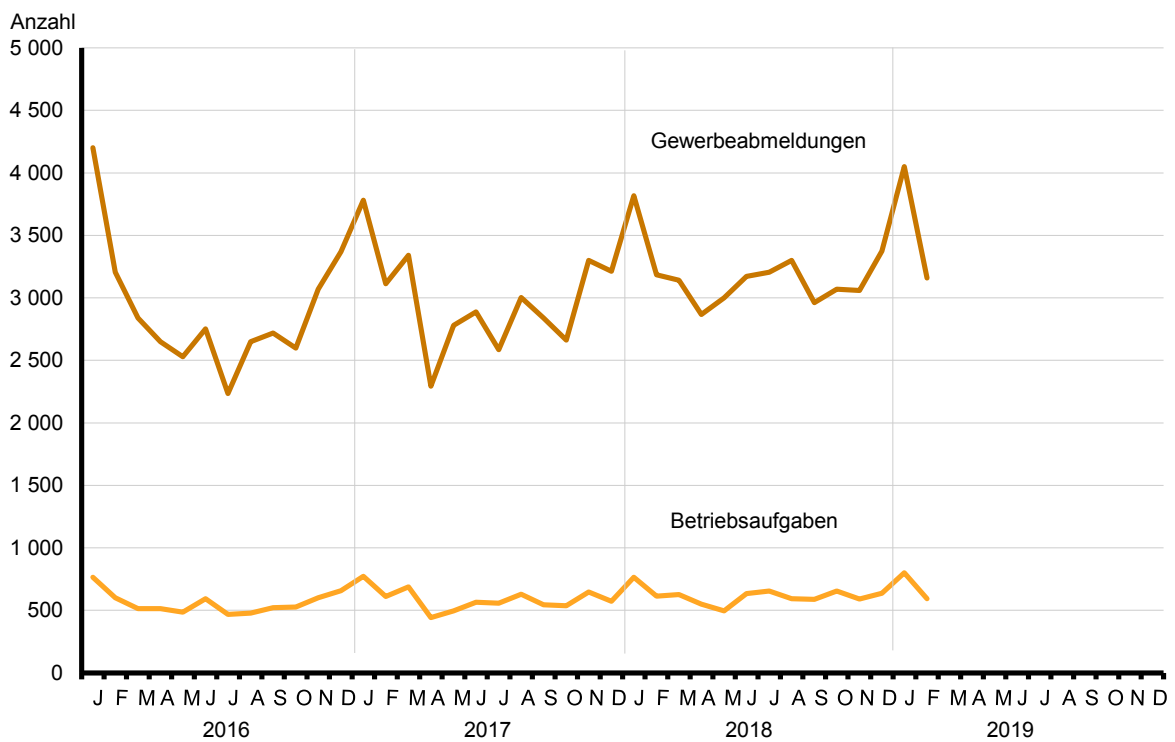
Inhaltsverzeichnis

	Seite	Seite
Metadaten zu dieser Statistik (externer Link)		
Grafiken		
1 Gewerbeanmeldungen und Betriebsgründungen in Berlin seit Januar 2016.....	4	3 Betriebsgründungen und -aufgaben in Berlin im Februar 2019 nach Wirtschaftsabschnitten..... 5
2 Gewerbeabmeldungen und Betriebsaufgaben in Berlin seit Januar 2016.....	4	4 Gewerbe- und Gewerbeabmeldungen in Berlin im Februar 2019 nach Bezirken..... 5
Tabellen		
Übersicht: Gewerbeanzeigen in Berlin von 2001 bis Februar 2019.....	6	7 Vollständige Aufgaben sowie Gewerbetreibende in Berlin im Februar 2019 nach Wirtschaftsbereichen..... 16
1 Gewerbeanmeldungen in Berlin im Februar 2019 nach Wirtschaftsbereichen.....	7	8 Vollständige Aufgaben sowie Gewerbetreibende in Berlin im Februar 2019 nach der Rechtsform und bei Einzelunternehmen nach Geschlecht und Staatsangehörigkeit..... 18
2 Gewerbeanmeldungen in Berlin im Februar 2019 nach Art der Niederlassung, der Rechtsform und bei Einzelunternehmen nach Geschlecht und Staatsangehörigkeit.....	9	9 Gewerbeanmeldungen in Berlin im Februar 2019 nach ausgewählten Merkmalen und Bezirken..... 19
3 Neugründungen sowie Gewerbetreibende in Berlin im Februar 2019 nach Wirtschaftsbereichen	10	10 Gewerbeabmeldungen in Berlin im Februar 2019 nach ausgewählten Merkmalen und Bezirken..... 19
4 Neugründungen sowie Gewerbetreibende in Berlin im Februar 2019 nach der Rechtsform und bei Einzelunternehmen nach Geschlecht und Staatsangehörigkeit.....	12	11 Gewerbe- und -abmeldungen in Berlin im Februar 2019 nach Wirtschaftsabschnitten und Bezirken..... 20
5 Gewerbeabmeldungen in Berlin im Februar 2019 nach Wirtschaftsbereichen.....	13	
6 Gewerbeabmeldungen in Berlin im Februar 2019 nach Art der Niederlassung, der Rechtsform und bei Einzelunternehmen nach Geschlecht und Staatsangehörigkeit.....	15	

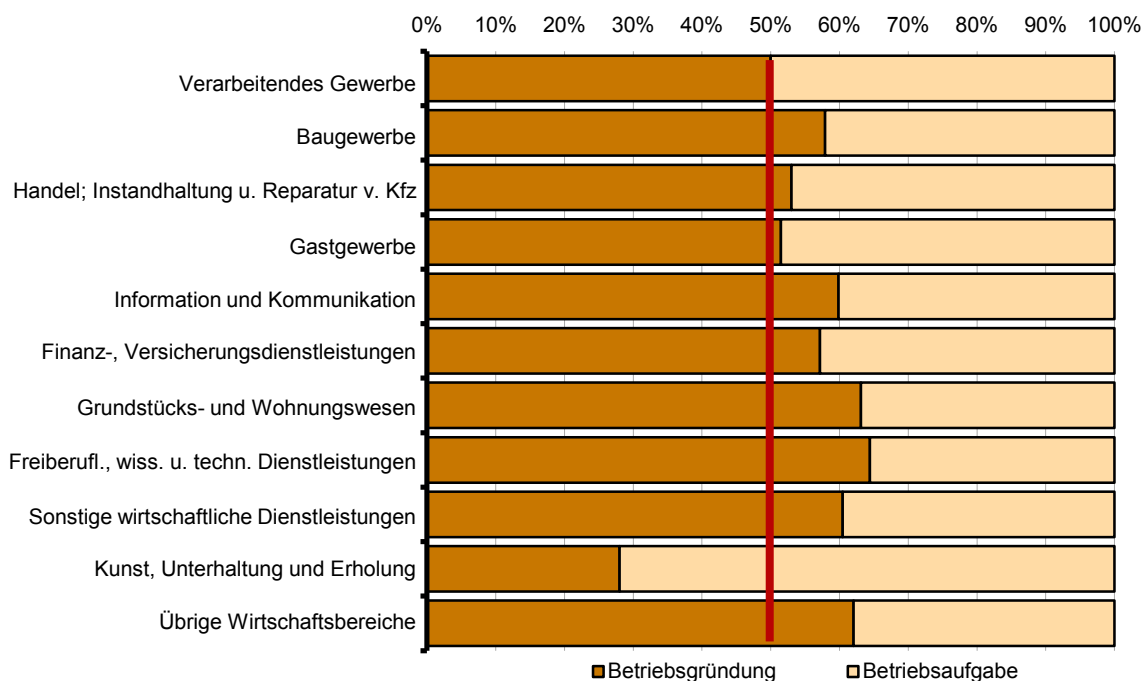
1 Gewerbeanmeldungen und Betriebsgründungen in Berlin seit Januar 2016



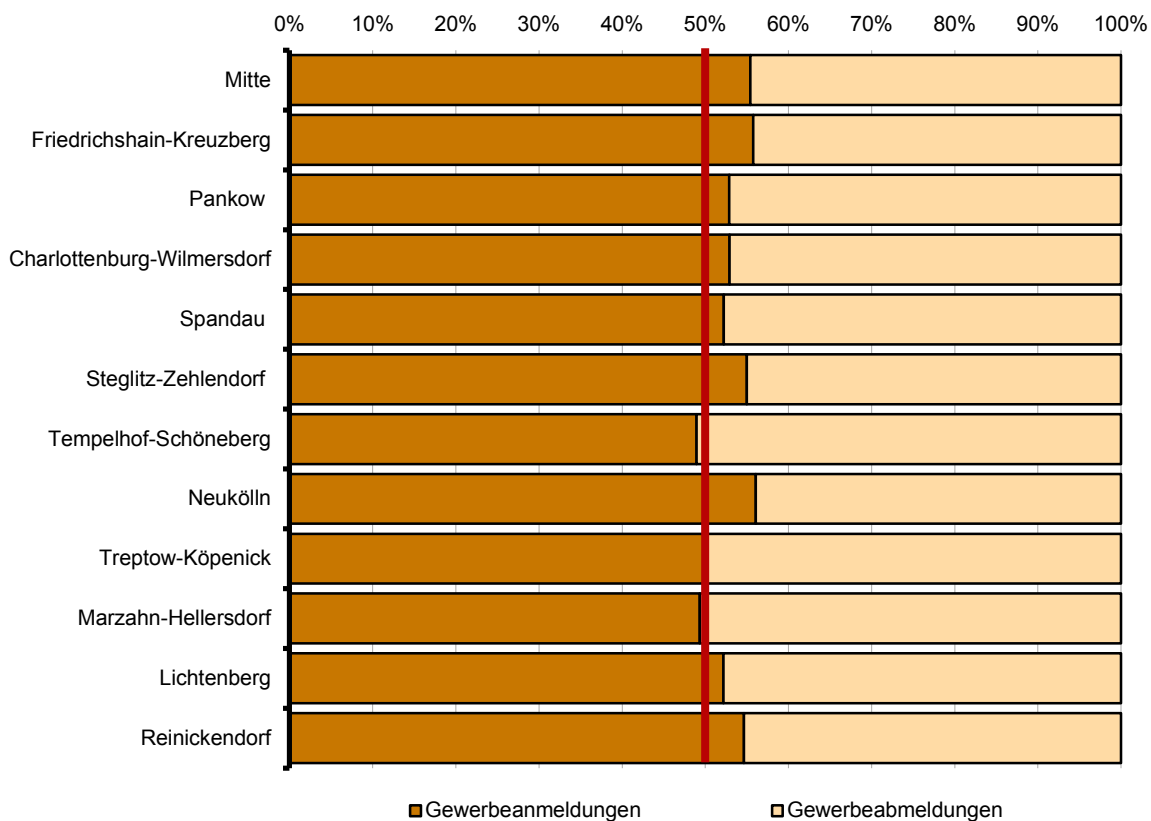
2 Gewerbeabmeldungen und Betriebsaufgaben in Berlin seit Januar 2016



3 Betriebsgründungen und -aufgaben in Berlin im Februar 2019 nach Wirtschaftsabschnitten



4 Gewerbean- und Gewerbeabmeldungen in Berlin im Februar 2019 nach Bezirken



Übersicht: Gewerbeanzeigen in Berlin von 2001 bis Februar 2019

Jahr Monat	Anmeldungen		Ummeldungen ²		Abmeldungen	
	insgesamt	darunter Neu- errichtungen ¹	insgesamt	darunter Veränderung der Betriebs- tätigkeit ³	insgesamt	darunter Aufgabe ⁴
2001	31 414	26 208	9 737	2 927	26 893	21 060
2002	33 875	28 373	11 051	3 510	29 887	23 812
2003	37 374	32 008	10 436	2 577	29 654	24 423
2004	47 158	41 941	12 809	3 609	30 404	25 025
2005	44 015	39 289	15 615	4 187	32 833	28 126
2006	45 762	41 098	•	•	32 773	28 136
2007	44 290	39 423	•	•	32 782	28 244
2008	41 143	36 714	•	•	31 974	27 896
2009	44 951	40 089	•	•	33 848	29 521
2010	47 300	42 722	•	•	31 626	27 441
2011	48 716	44 460	•	•	33 797	29 913
2012	48 072	44 228	•	•	36 600	32 913
2013	46 212	42 585	•	•	34 776	31 243
2014	44 924	41 418	•	•	35 251	31 615
2015	42 124	38 896	•	•	34 557	30 999
2016	42 443	39 022	•	•	34 819	31 276
2017	44 839	41 063	•	•	35 801	32 299
2018	43 923	40 488	•	•	38 156	34 764
2018 Januar	4 040	3 697	•	•	3 818	3 461
Februar	3 730	3 443	•	•	3 185	2 837
März	3 751	3 453	•	•	3 141	2 845
April	3 715	3 414	•	•	2 867	2 613
Mai	3 695	3 392	•	•	3 000	2 727
Juni	3 679	3 409	•	•	3 173	2 940
Juli	3 680	3 418	•	•	3 206	2 939
August	3 851	3 584	•	•	3 301	3 045
September	3 732	3 442	•	•	2 963	2 669
Oktober	3 868	3 628	•	•	3 069	2 811
November	3 447	3 161	•	•	3 059	2 792
Dezember	2 735	2 447	•	•	3 374	3 085
2019 Januar	4 445	4 028	•	•	4 050	3 646
Februar	3 629	3 352	•	•	3 159	2 852
März
April
Mai
Juni
Juli
August
September
Oktober
November
Dezember

1 Betriebsgründungen, sonstige Neuerrichtungen sowie Umwandlungen, ohne Zuzüge

2 ab September 2006 ist die Auswertung der Ummeldungen eingestellt

3 Änderung und/oder Erweiterung

4 Betriebsaufgaben, sonstige Stilllegungen sowie Umwandlungen, ohne Fortzüge

1 Gewerbeanmeldungen in Berlin im Februar 2019 nach Wirtschaftsbereichen

Wirtschaftsabschnitt Wirtschaftsabteilung		Gewerbe- an- meldungen insgesamt	Neuerrichtungen			Zuzug	Übernahme			
			ins- gesamt	Neu- gründung	Um- wand- lung		ins- gesamt	Rechts- form- wechsel	Gesell- schafter- eintritt	Erbfolge/ Kauf/ Pacht
Anzahl										
A	Land- und Forstwirtschaft, Fischerei	4	3	3	–	–	1	–	1	–
B	Bergbau und Gewinnung von Steinen und Erden	–	–	–	–	–	–	–	–	–
C	Verarbeitendes Gewerbe	30	27	27	–	–	3	1	1	1
10	Herstellung von Nahrungs- und Futtermitteln	6	6	6	–	–	–	–	–	–
11	Getränkeherstellung	–	–	–	–	–	–	–	–	–
13	Herstellung von Textilien	1	1	1	–	–	–	–	–	–
14	Herstellung von Bekleidung	6	5	5	–	–	1	1	–	–
16	Herstellung von Holz-, Flecht-, Korb- und Korkwaren (ohne Möbel)	1	1	1	–	–	–	–	–	–
18	Herstellung von Druckerzeugnissen; Vervielfältigung von bespielten Ton-, Bild- und Datenträgern	2	2	2	–	–	–	–	–	–
25	Herstellung von Metallerzeugnissen	1	–	–	–	–	1	–	–	1
26	Herstellung von Datenverarbeitungs- geräten, elektronischen und optischen Erzeugnissen	2	2	2	–	–	–	–	–	–
27	Herstellung von elektrischen Ausrüstungen	–	–	–	–	–	–	–	–	–
28	Maschinenbau	2	2	2	–	–	–	–	–	–
29	Herstellung von Kraftwagen und Kraftwagenteilen	–	–	–	–	–	–	–	–	–
31	Herstellung von Möbeln	–	–	–	–	–	–	–	–	–
D	Energieversorgung	6	6	6	–	–	–	–	–	–
E	Wasserversorgung; Abwasser- und Abfallentsorgung und Beseitigung von Umweltverschmutzungen	3	3	3	–	–	–	–	–	–
F	Baugewerbe	730	721	721	–	7	2	1	1	–
41	Hochbau	7	6	6	–	1	–	–	–	–
42	Tiefbau	4	4	4	–	–	–	–	–	–
43	Vorbereitende Baustellenarbeiten, Bauinstallation und sonstiges Ausbaugewerbe	719	711	711	–	6	2	1	1	–
G	Handel; Instandhaltung und Reparatur von Kraftfahrzeugen	631	578	563	15	16	37	7	11	19
45	Handel mit Kraftfahrzeugen; Instandhaltung und Reparatur von Kraftfahrzeugen	72	68	68	–	1	3	1	1	1
46	Großhandel (ohne Handel mit Kfz)	131	123	122	1	4	4	2	2	–
47	Einzelhandel (ohne Handel mit Kfz)	428	387	373	14	11	30	4	8	18
H	Verkehr und Lagerei	177	173	173	–	2	2	–	1	1
49	Landverkehr und Transport in Rohrfernleitungen	69	67	67	–	1	1	–	1	–
53	Post-, Kurier- und Expressdienste	88	87	87	–	–	1	–	–	1

1 Gewerbeanmeldungen in Berlin im Februar 2019 nach Wirtschaftsbereichen

Wirtschaftsabschnitt Wirtschaftsabteilung		Gewerbe- an- meldungen insgesamt	Neuerrichtungen			Zuzug	Übernahme			
			ins- gesamt	Neu- gründung	Um- wand- lung		ins- gesamt	Rechts- form- wechsel	Gesell- schafter- eintritt	Erbfolge/ Kauf/ Pacht
Anzahl										
I	Gastgewerbe	313	227	226	1	–	86	7	4	75
55	Beherbergung	16	15	14	1	–	1	–	–	1
56	Gastronomie	297	212	212	–	–	85	7	4	74
J	Information und Kommunikation	206	184	183	1	14	8	3	4	1
58	Verlagswesen	24	19	18	1	5	–	–	–	–
61	Telekommunikation	7	6	6	–	1	–	–	–	–
62	Erbringung von Dienstleistungen der Informationstechnologie	101	92	92	–	5	4	2	1	1
63	Informationsdienstleistungen	39	35	35	–	3	1	1	–	–
K	Erbringung von Finanz- und Versicherungsdienstleistungen	64	55	54	1	8	1	–	1	–
66	Mit Finanz- und Versicherungs- dienstleistungen verbundene Tätigkeiten	46	41	40	1	5	–	–	–	–
L	Grundstücks- und Wohnungswesen	100	91	91	–	5	4	–	3	1
M	Erbringung von freiberuflichen, wissenschaftlichen und technischen Dienstleistungen	396	365	365	–	27	4	–	4	–
70	Verwaltung und Führung von Unternehmen und Betrieben, Unternehmensberatung	150	141	141	–	9	–	–	–	–
73	Werbung und Marktforschung	87	78	78	–	8	1	–	1	–
N	Erbringung von sonstigen wirtschaftlichen Dienstleistungen	470	450	448	2	18	2	–	–	2
77	Vermietung von beweglichen Sachen	27	27	27	–	–	–	–	–	–
78	Vermittlung und Überlassung von Arbeitskräften	21	20	18	2	1	–	–	–	–
79	Reisebüros, Reiseveranstalter und Erbringung sonstiger Reservierungsdienstleistungen	33	32	32	–	1	–	–	–	–
81	Gebäudebetreuung; Garten- und Landschaftsbau	196	193	193	–	3	–	–	–	–
P	Erziehung und Unterricht	64	60	60	–	2	2	2	–	–
Q	Gesundheits- und Sozialwesen	66	63	63	–	2	1	–	–	1
R	Kunst, Unterhaltung und Erholung	86	80	80	–	4	2	2	–	–
O+S	Öffentliche Verwaltung, Verteidigung; Sozialversicherung; Erbringung von sonstigen Dienstleistungen	283	266	266	–	9	8	3	1	4
A-S	Insgesamt	3 629	3 352	3 332	20	114	163	26	32	105

2 Gewerbeanmeldungen in Berlin im Februar 2019 nach Art der Niederlassung, der Rechtsform und bei Einzelunternehmen nach Geschlecht und Staatsangehörigkeit

Art der Niederlassung — Rechtsform — Geschlecht — Staatsangehörigkeit	Gewerbe- an- meldungen insgesamt	Neuerrichtung			Zuzug	Übernahme			
		ins- gesamt	Neu- gründung	Um- wandlung		ins- gesamt	Rechts- form- wechsel	Gesell- schafter- eintritt	Erbfolge/ Kauf/ Pacht
Anzahl									
Insgesamt	3 629	3 352	3 332	20	114	163	26	32	105
nach der Art der Niederlassung									
Hauptniederlassung	3 398	3 151	3 150	1	109	138	20	25	93
Zweigniederlassung	31	26	26	—	2	3	—	1	2
Unselbständige Zweigstelle	200	175	156	19	3	22	6	6	10
nach der Rechtsform des Unternehmens									
Einzelunternehmen	2 807	2 646	2 645	1	70	91	7	—	84
Offene Handelsgesellschaft	4	1	1	—	—	3	1	2	—
Kommanditgesellschaft	1	1	1	—	—	—	—	—	—
Gesellschaft mit beschränkter Haftung & Co. KG	41	32	19	13	—	9	3	4	2
Gesellschaft des bürgerlichen Rechts	169	131	131	—	2	36	2	26	8
Aktiengesellschaft	3	1	1	—	2	—	—	—	—
Gesellschaft mit beschränkter Haftung (GmbH)	589	526	521	5	39	24	13	—	11
GmbH ohne UG (haftungsbeschränkt)	457	407	402	5	31	19	10	—	9
Unternehmergesellschaft (UG haftungsbeschränkt)	132	119	119	—	8	5	3	—	2
Private Company Limited by Shares (Ltd.)	2	2	2	—	—	—	—	—	—
Genossenschaft	1	—	—	—	1	—	—	—	—
Eingetragener Verein	—	—	—	—	—	—	—	—	—
Sonstige Rechtsformen	12	12	11	1	—	—	—	—	—
Einzelunternehmer/-innen nach Geschlecht									
weiblich	769	720	719	1	26	23	4	—	19
männlich	2 038	1 926	1 926	—	44	68	3	—	65
Einzelunternehmer/-innen nach ausgewählter Staatsangehörigkeit									
deutsch	1 483	1 383	1 382	1	61	39	6	—	33
bulgarisch	62	60	60	—	—	2	—	—	2
griechisch	10	10	10	—	—	—	—	—	—
italienisch	39	38	38	—	—	1	—	—	1
polnisch	426	421	421	—	5	—	—	—	—
rumänisch	207	207	207	—	—	—	—	—	—
türkisch	146	119	119	—	—	27	1	—	26
ungarisch	10	10	10	—	—	—	—	—	—

3 Neugründungen sowie Gewerbetreibende in Berlin im Februar 2019 nach Wirtschaftsbereichen

Wirtschaftsabschnitt Wirtschaftsabteilung		Neugründungen						Gewerbetreibende ¹	
		ins- gesamt	Betriebsgründung			sonstige Neugründung		ins- gesamt	darunter weiblich
			ins- gesamt	Haupt- nieder- lassung	Zweignieder- lassung/un- selbständige Zweigstelle	ins- gesamt	darunter Neben- erwerb		
A	Land- und Forstwirtschaft, Fischerei	3	–	–	–	3	1	3	1
B	Bergbau und Gewinnung von Steinen und Erden	–	–	–	–	–	–	–	–
C	Verarbeitendes Gewerbe	27	9	7	2	18	10	33	9
10	Herstellung von Nahrungs- und Futtermitteln	6	2	2	–	4	2	8	2
11	Getränkeherstellung	–	–	–	–	–	–	–	–
13	Herstellung von Textilien	1	–	–	–	1	1	1	1
14	Herstellung von Bekleidung	5	1	1	–	4	2	6	4
16	Herstellung von Holz-, Flecht-, Korb- und Korkwaren (ohne Möbel)	1	–	–	–	1	–	1	–
18	Herstellung von Druckerzeugnissen; Vervielfältigung von bespielten Ton-, Bild- und Datenträgern	2	1	1	–	1	1	2	–
25	Herstellung von Metallerzeugnissen	–	–	–	–	–	–	–	–
26	Herstellung von Datenverarbeitungs- geräten, elektronischen und optischen Erzeugnissen	2	–	–	–	2	2	2	–
27	Herstellung von elektrischen Ausrüstungen	–	–	–	–	–	–	–	–
28	Maschinenbau	2	1	1	–	1	1	2	1
29	Herstellung von Kraftwagen und Kraftwagenteilen	–	–	–	–	–	–	–	–
31	Herstellung von Möbeln	–	–	–	–	–	–	–	–
D	Energieversorgung	6	3	3	–	3	1	7	1
E	Wasserversorgung; Abwasser- und Abfallentsorgung und Beseitigung von Umweltverschmutzungen	3	1	1	–	2	1	3	1
F	Baugewerbe	721	66	63	3	655	36	725	39
41	Hochbau	6	5	5	–	1	–	7	–
42	Tiefbau	4	1	1	–	3	–	5	–
43	Vorbereitende Baustellenarbeiten, Bauinstallation und sonstiges Ausbaugewerbe	711	60	57	3	651	36	713	39
G	Handel; Instandhaltung und Reparatur von Kraftfahrzeugen	563	158	112	46	405	218	633	176
45	Handel mit Kraftfahrzeugen; Instandhaltung und Reparatur von Kraftfahrzeugen	68	19	16	3	49	12	77	7
46	Großhandel (ohne Handel mit Kfz)	122	35	31	4	87	53	135	43
47	Einzelhandel (ohne Handel mit Kfz)	373	104	65	39	269	153	421	126
H	Verkehr und Lagerei	173	31	31	–	142	36	180	19
49	Landverkehr und Transport in Rohrfernleitungen	67	14	14	–	53	8	72	6
53	Post-, Kurier- und Expressdienste	87	7	7	–	80	26	88	10

3 Neugründungen sowie Gewerbetreibende in Berlin im Februar 2019 nach Wirtschaftsbereichen

Wirtschaftsabschnitt Wirtschaftsabteilung		Neugründungen						Gewerbetreibende¹	
		ins- gesamt	Betriebsgründung			sonstige Neugründung		ins- gesamt	darunter weiblich
			ins- gesamt	Haupt- nieder- lassung	Zweignieder- lassung/un- selbständige Zweigstelle	ins- gesamt	darunter Neben- erwerb		
I	Gastgewerbe	226	103	64	39	123	35	252	61
55	Beherbergung	14	8	4	4	6	2	17	4
56	Gastronomie	212	95	60	35	117	33	235	57
J	Information und Kommunikation	183	73	58	15	110	75	219	45
58	Verlagswesen	18	10	10	—	8	4	21	4
61	Telekommunikation	6	3	—	3	3	3	6	—
62	Erbringung von Dienstleistungen der Informationstechnologie	92	33	27	6	59	39	107	21
63	Informationsdienstleistungen	35	14	10	4	21	17	46	15
K	Erbringung von Finanz- und Versicherungsdienstleistungen	54	16	14	2	38	18	56	10
66	Mit Finanz- und Versicherungs- dienstleistungen verbundene Tätigkeiten	40	6	4	2	34	15	40	7
L	Grundstücks- und Wohnungswesen	91	53	38	15	38	18	118	30
M	Erbringung von freiberuflichen, wissenschaftlichen und technischen Dienstleistungen	365	114	89	25	251	146	422	122
70	Verwaltung und Führung von Unternehmen und Betrieben, Unternehmensberatung	141	52	40	12	89	48	164	36
73	Werbung und Marktforschung	78	11	11	—	67	40	84	33
N	Erbringung von sonstigen wirtschaftlichen Dienstleistungen	448	101	80	21	347	152	489	138
77	Vermietung von beweglichen Sachen	27	12	9	3	15	10	36	8
78	Vermittlung und Überlassung von Arbeitskräften	18	11	6	5	7	4	24	7
79	Reisebüros, Reiseveranstalter und Erbringung sonstiger Reservierungsdienstleistungen	32	9	7	2	23	11	35	16
81	Gebäudebetreuung; Garten- und Landschaftsbau	193	29	26	3	164	48	198	48
P	Erziehung und Unterricht	60	15	8	7	45	31	70	35
Q	Gesundheits- und Sozialwesen	63	10	9	1	53	23	65	41
R	Kunst, Unterhaltung und Erholung	80	7	5	2	73	38	83	21
O+S	Öffentliche Verwaltung, Verteidigung; Sozialversicherung; Erbringung von sonstigen Dienstleistungen	266	38	34	4	228	109	275	166
A-S	Insgesamt	3 332	798	616	182	2 534	948	3 633	915

1 anzeigepflichtige Personen, die eine Neugründung vorgenommen haben

4 Neugründungen sowie Gewerbetreibende in Berlin im Februar 2019 nach der Rechtsform und bei Einzelunternehmen nach Geschlecht und Staatsangehörigkeit

Rechtsform — Geschlecht — Staatsangehörigkeit	Neugründungen						Gewerbetreibende¹	
	ins- gesamt	Betriebsgründung			sonstige Neugründung		ins- gesamt	darunter weiblich
		ins- gesamt	Haupt- nieder- lassung	Zweignieder- lassung/un- selbständige Zweigstelle	ins- gesamt	darunter Neben- erwerb		
Insgesamt	3 332	798	616	182	2 534	948	3 633	915
nach der Rechtsform des Unternehmens								
Einzelunternehmen	2 645	202	155	47	2 443	857	2 645	719
Offene Handelsgesellschaft	1	1	1	—	—	—	2	—
Kommanditgesellschaft	1	1	—	1	—	—	1	1
Gesellschaft mit beschränkter Haftung & Co. KG	19	19	13	6	—	—	30	7
Gesellschaft des bürgerlichen Rechts	131	76	73	3	55	55	264	77
Aktiengesellschaft	1	1	1	—	—	—	—	—
Gesellschaft mit beschränkter Haftung (GmbH)	521	485	371	114	36	36	685	110
GmbH ohne UG (haftungsbeschränkt)	402	390	284	106	12	12	554	79
Unternehmergesellschaft (UG haftungsbeschränkt)	119	95	87	8	24	24	131	31
Private Company Limited by Shares (Ltd.)	2	2	—	2	—	—	2	1
Genossenschaft	—	—	—	—	—	—	—	—
Eingetragener Verein	—	—	—	—	—	—	—	—
Sonstige Rechtsformen	11	11	2	9	—	—	4	—
Einzelunternehmer/-innen nach Geschlecht								
weiblich	719	46	37	9	673	344	x	x
männlich	1 926	156	118	38	1 770	513	x	x
Einzelunternehmer/-innen nach ausgewählter Staatsangehörigkeit								
deutsch	1 382	131	94	37	1 251	695	1 382	480
bulgarisch	60	3	3	—	57	3	60	17
griechisch	10	1	1	—	9	4	10	2
italienisch	38	5	4	1	33	6	38	8
polnisch	421	3	3	—	418	16	421	41
rumänisch	207	3	3	—	204	7	207	20
türkisch	119	19	16	3	100	23	119	30
ungarisch	10	1	1	—	9	1	10	3

¹ anzeigepflichtige Personen, die eine Neugründung vorgenommen haben

5 Gewerbeabmeldungen in Berlin im Februar 2019 nach Wirtschaftsbereichen

Wirtschaftsabschnitt Wirtschaftsabteilung		Gewerbe- ab- meldungen insgesamt	Aufgabe			Fortzug	Übergabe			
			ins- gesamt	voll- ständige Aufgabe	Um- wand- lung		ins- gesamt	Rechts- form- wechsel	Gesell- schafter- austritt	Erbfolge/ Verkauf/ Verpach- tung
Anzahl										
A	Land- und Forstwirtschaft, Fischerei	2	2	2	–	–	–	–	–	–
B	Bergbau und Gewinnung von Steinen und Erden	–	–	–	–	–	–	–	–	–
C	Verarbeitendes Gewerbe	39	29	29	–	6	4	3	1	–
10	Herstellung von Nahrungs- und Futtermitteln	4	4	4	–	–	–	–	–	–
11	Getränkeherstellung	1	–	–	–	–	1	1	–	–
13	Herstellung von Textilien	1	1	1	–	–	–	–	–	–
14	Herstellung von Bekleidung	5	5	5	–	–	–	–	–	–
16	Herstellung von Holz-, Flecht-, Korb- und Korkwaren (ohne Möbel)	3	2	2	–	1	–	–	–	–
18	Herstellung von Druckerzeugnissen; Vervielfältigung von bespielten Ton-, Bild- und Datenträgern	3	3	3	–	–	–	–	–	–
25	Herstellung von Metallerzeugnissen	6	5	5	–	1	–	–	–	–
26	Herstellung von Datenverarbeitungs- geräten, elektronischen und optischen Erzeugnissen	1	1	1	–	–	–	–	–	–
27	Herstellung von elektrischen Ausrüstungen	–	–	–	–	–	–	–	–	–
28	Maschinenbau	2	–	–	–	2	–	–	–	–
29	Herstellung von Kraftwagen und Kraftwagenteilen	–	–	–	–	–	–	–	–	–
31	Herstellung von Möbeln	2	1	1	–	1	–	–	–	–
D	Energieversorgung	7	6	6	–	1	–	–	–	–
E	Wasserversorgung; Abwasser- und Abfallentsorgung und Beseitigung von Umweltverschmutzungen	4	1	1	–	2	1	–	1	–
F	Baugewerbe	775	758	758	–	15	2	1	1	–
41	Hochbau	6	4	4	–	2	–	–	–	–
42	Tiefbau	3	3	3	–	–	–	–	–	–
43	Vorbereitende Baustellenarbeiten, Bauinstallation und sonstiges Ausbaugewerbe	766	751	751	–	13	2	1	1	–
G	Handel; Instandhaltung und Reparatur von Kraftfahrzeugen	516	461	457	4	19	36	4	19	13
45	Handel mit Kraftfahrzeugen; Instandhaltung und Reparatur von Kraftfahrzeugen	50	46	46	–	1	3	–	3	–
46	Großhandel (ohne Handel mit Kfz)	93	85	85	–	4	4	1	2	1
47	Einzelhandel (ohne Handel mit Kfz)	373	330	326	4	14	29	3	14	12
H	Verkehr und Lagerei	150	142	142	–	6	2	–	1	1
49	Landverkehr und Transport in Rohrfernleitungen	83	81	81	–	2	–	–	–	–
53	Post-, Kurier- und Expressdienste	57	54	54	–	2	1	–	1	–

5 Gewerbeabmeldungen in Berlin im Februar 2019 nach Wirtschaftsbereichen

Wirtschaftsabschnitt Wirtschaftsabteilung		Gewerbe- ab- meldungen insgesamt	Aufgabe			Fortzug	Übergabe			
			ins- gesamt	voll- ständige Aufgabe	Um- wand- lung		ins- gesamt	Rechts- form- wechsel	Gesell- schafter- austritt	Erbfolge/ Verkauf/ Verpach- tung
Anzahl										
I	Gastgewerbe	314	226	222	4	3	85	8	17	60
55	Beherbergung	17	17	16	1	–	–	–	–	–
56	Gastronomie	297	209	206	3	3	85	8	17	60
J	Information und Kommunikation	165	146	145	1	9	10	3	7	–
58	Verlagswesen	24	23	23	–	1	–	–	–	–
61	Telekommunikation	7	7	7	–	–	–	–	–	–
62	Erbringung von Dienstleistungen der Informationstechnologie	89	82	81	1	4	3	1	2	–
63	Informationsdienstleistungen	20	18	18	–	1	1	1	–	–
K	Erbringung von Finanz- und Versicherungsdienstleistungen	63	55	54	1	5	3	3	–	–
66	Mit Finanz- und Versicherungs- dienstleistungen verbundene Tätigkeiten	57	50	49	1	5	2	2	–	–
L	Grundstücks- und Wohnungswesen	92	79	78	1	8	5	–	4	1
M	Erbringung von freiberuflichen, wissenschaftlichen und technischen Dienstleistungen	293	253	253	–	29	11	1	10	–
70	Verwaltung und Führung von Unternehmen und Betrieben, Unternehmensberatung	83	70	70	–	10	3	–	3	–
73	Werbung und Marktforschung	92	81	81	–	9	2	–	2	–
N	Erbringung von sonstigen wirtschaftlichen Dienstleistungen	365	340	340	–	14	11	2	9	–
77	Vermietung von beweglichen Sachen	31	26	26	–	1	4	–	4	–
78	Vermittlung und Überlassung von Arbeitskräften	16	16	16	–	–	–	–	–	–
79	Reisebüros, Reiseveranstalter und Erbringung sonstiger Reservierungsdienstleistungen	17	16	16	–	–	1	–	1	–
81	Gebäudebetreuung; Garten- und Landschaftsbau	149	145	145	–	2	2	1	1	–
P	Erziehung und Unterricht	36	33	33	–	–	3	3	–	–
Q	Gesundheits- und Sozialwesen	52	51	51	–	1	–	–	–	–
R	Kunst, Unterhaltung und Erholung	62	55	55	–	4	3	–	3	–
O+S	Öffentliche Verwaltung, Verteidigung; Sozialversicherung; Erbringung von sonstigen Dienstleistungen	224	215	215	–	2	7	–	4	3
A-S	Insgesamt	3 159	2 852	2 841	11	124	183	28	77	78

6 Gewerbeabmeldungen in Berlin im Februar 2019 nach Art der Niederlassung, der Rechtsform und bei Einzelunternehmen nach Geschlecht und Staatsangehörigkeit

Art der Niederlassung — Rechtsform — Geschlecht — Staatsangehörigkeit	Gewerbe- ab- meldungen insgesamt	Aufgabe			Fortzug	Übergabe			
		ins- gesamt	voll- ständige Aufgabe	Um- wandlung		ins- gesamt	Rechts- form- wechsel	Gesell- schafter- austritt	Erbfolge/ Verkauf/ Verpach- tung
Anzahl									
Insgesamt	3 159	2 852	2 841	11	124	183	28	77	78
nach der Art der Niederlassung									
Hauptniederlassung	2 957	2 678	2 673	5	123	156	21	64	71
Zweigniederlassung	34	30	30	—	1	3	1	—	2
Unselbständige Zweigstelle	168	144	138	6	—	24	6	13	5
nach der Rechtsform des Unternehmens									
Einzelunternehmen	2 561	2 396	2 396	—	84	81	16	—	65
Offene Handelsgesellschaft	5	2	2	—	—	3	—	3	—
Kommanditgesellschaft	2	2	2	—	—	—	—	—	—
Gesellschaft mit beschränkter Haftung & Co. KG	42	33	33	—	1	8	—	8	—
Gesellschaft des bürgerlichen Rechts	163	84	83	1	5	74	7	65	2
Aktiengesellschaft	7	5	5	—	1	1	1	—	—
Gesellschaft mit beschränkter Haftung (GmbH)	360	312	302	10	33	15	4	—	11
GmbH ohne UG (haftungsbeschränkt)	288	251	241	10	25	12	3	—	9
Unternehmergesellschaft (UG haftungsbeschränkt)	72	61	61	—	8	3	1	—	2
Private Company Limited by Shares (Ltd.)	7	7	7	—	—	—	—	—	—
Genossenschaft	—	—	—	—	—	—	—	—	—
Eingetragener Verein	2	2	2	—	—	—	—	—	—
Sonstige Rechtsformen	10	9	9	—	—	1	—	1	—
Einzelunternehmer/-innen nach Geschlecht									
weiblich	724	682	682	—	24	18	2	—	16
männlich	1 837	1 714	1 714	—	60	63	14	—	49
Einzelunternehmer/-innen nach ausgewählter Staatsangehörigkeit									
deutsch	1 386	1 264	1 264	—	76	46	15	—	31
bulgarisch	73	69	69	—	—	4	—	—	4
griechisch	7	7	7	—	—	—	—	—	—
italienisch	28	26	26	—	—	2	—	—	2
polnisch	469	467	467	—	2	—	—	—	—
rumänisch	147	145	145	—	2	—	—	—	—
türkisch	139	121	121	—	1	17	—	—	17
ungarisch	4	4	4	—	—	—	—	—	—

**7 Vollständige Aufgaben sowie Gewerbetreibende in Berlin im Februar 2019
nach Wirtschaftsbereichen**

Wirtschaftsabschnitt Wirtschaftsabteilung		Vollständige Aufgabe						Gewerbetreibende¹	
		ins- gesamt	Betriebsaufgabe			sonstige Stilllegung		ins- gesamt	darunter weiblich
			ins- gesamt	Haupt- nieder- lassung	Zweignieder- lassung/un- selbständige Zweigstelle	ins- gesamt	darunter Neben- erwerb		
A	Land- und Forstwirtschaft, Fischerei	2	–	–	–	2	2	2	–
B	Bergbau und Gewinnung von Steinen und Erden	–	–	–	–	–	–	–	–
C	Verarbeitendes Gewerbe	29	9	5	4	20	9	30	8
10	Herstellung von Nahrungs- und Futtermitteln	4	3	3	–	1	–	4	1
11	Getränkeherstellung	–	–	–	–	–	–	–	–
13	Herstellung von Textilien	1	–	–	–	1	–	1	1
14	Herstellung von Bekleidung	5	–	–	–	5	3	5	4
16	Herstellung von Holz-, Flecht-, Korb- und Korkwaren (ohne Möbel)	2	1	–	1	1	1	2	–
18	Herstellung von Druckerzeugnissen; Vervielfältigung von bespielten Ton-, Bild- und Datenträgern	3	–	–	–	3	1	3	1
25	Herstellung von Metallerzeugnissen	5	1	–	1	4	2	5	–
26	Herstellung von Datenverarbeitungs- geräten, elektronischen und optischen Erzeugnissen	1	1	1	–	–	–	2	–
27	Herstellung von elektrischen Ausrüstungen	–	–	–	–	–	–	–	–
28	Maschinenbau	–	–	–	–	–	–	–	–
29	Herstellung von Kraftwagen und Kraftwagenteilen	–	–	–	–	–	–	–	–
31	Herstellung von Möbeln	1	1	–	1	–	–	1	–
D	Energieversorgung	6	4	1	3	2	1	6	–
E	Wasserversorgung; Abwasser- und Abfallentsorgung und Beseitigung von Umweltverschmutzungen	1	1	1	–	–	–	2	–
F	Baugewerbe	758	48	41	7	710	41	771	25
41	Hochbau	4	3	3	–	1	–	6	–
42	Tiefbau	3	2	2	–	1	–	3	–
43	Vorbereitende Baustellenarbeiten, Bauinstallation und sonstiges Ausbaugewerbe	751	43	36	7	708	41	762	25
G	Handel; Instandhaltung und Reparatur von Kraftfahrzeugen	457	140	82	58	317	136	504	175
45	Handel mit Kraftfahrzeugen; Instandhaltung und Reparatur von Kraftfahrzeugen	46	13	8	5	33	7	44	1
46	Großhandel (ohne Handel mit Kfz)	85	22	16	6	63	29	90	31
47	Einzelhandel (ohne Handel mit Kfz)	326	105	58	47	221	100	370	143
H	Verkehr und Lagerei	142	16	12	4	126	37	149	17
49	Landverkehr und Transport in Rohrfernleitungen	81	11	9	2	70	17	82	12
53	Post-, Kurier- und Expressdienste	54	2	2	–	52	19	55	4

**7 Vollständige Aufgaben sowie Gewerbetreibende in Berlin im Februar 2019
nach Wirtschaftsbereichen**

Wirtschaftsabschnitt Wirtschaftsabteilung		Vollständige Aufgabe						Gewerbetreibende¹	
		ins- gesamt	Betriebsaufgabe			sonstige Stilllegung		ins- gesamt	darunter weiblich
			ins- gesamt	Haupt- nieder- lassung	Zweignieder- lassung/un- selbständige Zweigstelle	ins- gesamt	darunter Neben- erwerb		
I	Gastgewerbe	222	97	71	26	125	30	243	72
55	Beherbergung	16	9	6	3	7	2	17	4
56	Gastronomie	206	88	65	23	118	28	226	68
J	Information und Kommunikation	145	49	42	7	96	63	177	26
58	Verlagswesen	23	12	12	–	11	8	32	6
61	Telekommunikation	7	2	2	–	5	2	11	3
62	Erbringung von Dienstleistungen der Informationstechnologie	81	22	18	4	59	37	96	9
63	Informationsdienstleistungen	18	7	5	2	11	11	20	6
K	Erbringung von Finanz- und Versicherungsdienstleistungen	54	12	10	2	42	8	67	19
66	Mit Finanz- und Versicherungs- dienstleistungen verbundene Tätigkeiten	49	9	7	2	40	7	53	18
L	Grundstücks- und Wohnungswesen	78	31	28	3	47	12	92	29
M	Erbringung von freiberuflichen, wissenschaftlichen und technischen Dienstleistungen	253	63	49	14	190	115	275	109
70	Verwaltung und Führung von Unternehmen und Betrieben, Unternehmensberatung	70	27	21	6	43	26	76	19
73	Werbung und Marktforschung	81	11	10	1	70	42	81	42
N	Erbringung von sonstigen wirtschaftlichen Dienstleistungen	340	66	49	17	274	106	363	119
77	Vermietung von beweglichen Sachen	26	7	6	1	19	6	30	6
78	Vermittlung und Überlassung von Arbeitskräften	16	8	2	6	8	3	19	5
79	Reisebüros, Reiseveranstalter und Erbringung sonstiger Reservierungsdienstleistungen	16	3	3	–	13	6	18	6
81	Gebäudebetreuung; Garten- und Landschaftsbau	145	20	17	3	125	28	148	50
P	Erziehung und Unterricht	33	6	6	–	27	15	35	12
Q	Gesundheits- und Sozialwesen	51	6	5	1	45	22	53	39
R	Kunst, Unterhaltung und Erholung	55	18	8	10	37	18	56	20
O+S	Öffentliche Verwaltung, Verteidigung; Sozialversicherung; Erbringung von sonstigen Dienstleistungen	215	27	15	12	188	82	216	138
A-S	Insgesamt	2 841	593	425	168	2 248	697	3 041	808

¹ anzeigepflichtige Personen, die eine vollständige Aufgabe vorgenommen haben

8 Vollständige Aufgaben sowie Gewerbetreibende in Berlin im Februar 2019 nach der Rechtsform und bei Einzelunternehmen nach Geschlecht und Staatsangehörigkeit

Rechtsform — Geschlecht — Staatsangehörigkeit	Vollständige Aufgabe						Gewerbetreibende ¹	
	ins- gesamt	Betriebsaufgabe			sonstige Stilllegung		ins- gesamt	darunter weiblich
		ins- gesamt	Haupt- nieder- lassung	Zweignieder- lassung/un- selbständige Zweigstelle	ins- gesamt	darunter Neben- erwerb		
Anzahl								
Insgesamt	2 841	593	425	168	2 248	697	3 041	808
nach der Rechtsform des Unternehmens								
Einzelunternehmen	2 396	196	142	54	2 200	649	2 396	682
Offene Handelsgesellschaft	2	2	2	—	—	—	4	1
Kommanditgesellschaft	2	2	2	—	—	—	3	—
Gesellschaft mit beschränkter Haftung & Co. KG	33	33	25	8	—	—	58	6
Gesellschaft des bürgerlichen Rechts	83	60	57	3	23	23	138	40
Aktiengesellschaft	5	5	2	3	—	—	—	—
Gesellschaft mit beschränkter Haftung (GmbH)	302	277	191	86	25	25	423	74
GmbH ohne UG (haftungsbeschränkt)	241	229	145	84	12	12	354	54
Unternehmergeellschaft (UG haftungsbeschränkt)	61	48	46	2	13	13	69	20
Private Company Limited by Shares (Ltd.)	7	7	1	6	—	—	7	1
Genossenschaft	—	—	—	—	—	—	—	—
Eingetragener Verein	2	2	2	—	—	—	2	—
Sonstige Rechtsformen	9	9	1	8	—	—	10	4
Einzelunternehmer/-innen nach Geschlecht								
weiblich	682	65	49	16	617	289	x	x
männlich	1 714	131	93	38	1 583	360	x	x
Einzelunternehmer/-innen nach ausgewählter Staatsangehörigkeit								
deutsch	1 264	125	86	39	1 139	541	1 264	465
bulgarisch	69	4	3	1	65	4	69	23
griechisch	7	1	1	—	6	1	7	2
italienisch	26	6	6	—	20	7	26	6
polnisch	467	6	5	1	461	21	467	33
rumänisch	145	1	1	—	144	3	145	10
türkisch	121	30	21	9	91	20	121	22
ungarisch	4	—	—	—	4	1	4	1

¹ anzeigepflichtige Personen, die eine vollständige Aufgabe vorgenommen haben

9 Gewerbeanmeldungen in Berlin im Februar 2019 nach ausgewählten Merkmalen und Bezirken

Bezirk	Gewerbe- an- meldungen insgesamt	Neugründung	Umwandlung	Zuzug	Übernahme
Mitte	588	542	4	21	21
Friedrichshain-Kreuzberg	398	378	1	11	8
Pankow	370	319	13	16	22
Charlottenburg-Wilmersdorf	362	321	–	16	25
Spandau	212	195	–	8	9
Steglitz-Zehlendorf	231	208	–	9	14
Tempelhof-Schöneberg	251	248	–	3	–
Neukölln	454	423	1	6	24
Treptow-Köpenick	185	158	–	12	15
Marzahn-Hellersdorf	187	173	–	8	6
Lichtenberg	180	164	1	2	13
Reinickendorf	211	203	–	2	6
Berlin	3 629	3 332	20	114	163

10 Gewerbeabmeldungen in Berlin im Februar 2019 nach ausgewählten Merkmalen und Bezirken

Bezirk	Gewerbe- ab- meldungen insgesamt	Vollständige Aufgabe	Umwandlung	Fortzug	Übergabe
Mitte	473	445	1	11	16
Friedrichshain-Kreuzberg	316	282	1	13	20
Pankow	330	287	1	12	30
Charlottenburg-Wilmersdorf	322	272	6	17	27
Spandau	194	182	–	7	5
Steglitz-Zehlendorf	189	170	–	7	12
Tempelhof-Schöneberg	262	252	–	5	5
Neukölln	356	332	–	3	21
Treptow-Köpenick	185	152	–	16	17
Marzahn-Hellersdorf	192	175	–	9	8
Lichtenberg	165	136	2	15	12
Reinickendorf	175	156	–	9	10
Berlin	3 159	2 841	11	124	183

11 Gewerbean- und -abmeldungen in Berlin im Februar 2019 nach Wirtschaftsabschnitten und Bezirken

Lfd. Nr.	Bezirk	Insgesamt				
			Verar- beitendes Gewerbe	Bau- gewerbe	Handel; Instand- haltung und Reparatur von Kfz	Verkehr und Lagerei
		A-S	C	F	G	H
1	Mitte	588	2	153	97	30
2	Friedrichshain-Kreuzberg	398	2	52	47	16
3	Pankow	370	1	62	69	12
4	Charlottenburg-Wilmersdorf	362	3	20	64	16
5	Spandau	212	4	46	52	21
6	Steglitz-Zehlendorf	231	2	34	35	7
7	Tempelhof-Schöneberg	251	2	49	49	25
8	Neukölln	454	6	137	73	20
9	Treptow-Köpenick	185	2	29	38	6
10	Marzahn-Hellersdorf	187	1	67	25	6
11	Lichtenberg	180	2	12	40	8
12	Reinickendorf	211	3	69	42	10
13	Berlin	3 629	30	730	631	177
1	Mitte	473	3	147	68	30
2	Friedrichshain-Kreuzberg	316	2	68	47	13
3	Pankow	330	4	96	50	9
4	Charlottenburg-Wilmersdorf	322	4	34	50	13
5	Spandau	194	6	73	30	12
6	Steglitz-Zehlendorf	189	1	25	41	4
7	Tempelhof-Schöneberg	262	1	54	46	14
8	Neukölln	356	5	122	43	21
9	Treptow-Köpenick	185	4	16	37	9
10	Marzahn-Hellersdorf	192	–	73	38	6
11	Lichtenberg	165	4	31	31	11
12	Reinickendorf	175	5	36	35	8
13	Berlin	3 159	39	775	516	150

Davon							Lfd. Nr.
Gastgewerbe	Information und Kommunikation	Erbringung von Finanz- und Versiche- rungsdienst- leistungen	Grundstücks- und Wohnungs- wesen	Erbringung von freiberuflichen, wissenschaft- lichen und technischen Dienstleistungen	Erbringung von sonstigen wirtschaftlichen Dienstleistungen	Übrige Wirtschafts- zweige	
I	J	K	L	M	N	A, B, D, E, O-S	
Anmeldungen							
34	40	14	14	78	59	67	1
52	32	10	7	56	59	65	2
35	40	5	10	47	38	51	3
41	21	10	33	46	42	66	4
11	6	3	6	13	29	21	5
23	10	2	7	24	41	46	6
21	9	2	5	31	27	31	7
43	12	4	4	35	67	53	8
19	7	5	2	18	30	29	9
7	8	3	4	10	25	31	10
14	14	5	4	21	25	35	11
13	7	1	4	17	28	17	12
313	206	64	100	396	470	512	13
Abmeldungen							
46	21	4	13	38	52	51	1
39	31	5	6	35	36	34	2
28	22	6	9	54	21	31	3
40	21	13	18	36	47	46	4
9	5	6	3	10	21	19	5
21	10	6	23	15	15	28	6
22	18	3	6	17	34	47	7
48	14	6	4	23	40	30	8
24	3	4	3	27	27	31	9
5	8	3	—	9	26	24	10
14	7	5	5	13	21	23	11
18	5	2	2	16	25	23	12
314	165	63	92	293	365	387	13

Das Amt für Statistik Berlin-Brandenburg

Das Amt für Statistik Berlin-Brandenburg ist für beide Länder die zentrale Dienstleistungseinrichtung auf dem Gebiet der amtlichen Statistik. Das Amt erbringt Serviceleistungen im Bereich Information und Analyse für die breite Öffentlichkeit, für alle gesellschaftlichen Gruppen sowie für Kunden aus Verwaltung und Politik, Wirtschaft und Wissenschaft. Kerngeschäft des Amtes ist die Durchführung der gesetzlich angeordneten amtlichen Statistiken für Berlin und Brandenburg. Das Amt erhebt die Daten, bereitet sie auf, interpretiert und analysiert sie und veröffentlicht die Ergebnisse. Die Grundversorgung aller Nutzer mit statistischen Informationen erfolgt unentgeltlich, im Wesentlichen über das Internet und den Informationsservice. Daneben werden nachfrage- und zielgruppenorientierte Standardauswertungen zu Festpreisen angeboten. Kundenspezifische Aufbereitung / Beratung zu kostendeckenden Preisen ergänzt das Spektrum der Informationsbereitstellung.

Amtliche Statistik im Verbund

Die Statistiken werden bundesweit nach einheitlichen Konzepten, Methoden und Verfahren arbeitsteilig erstellt. Die statistischen Ämter der Länder sind dabei grundsätzlich für die Durchführung der Erhebungen, für die Aufbereitung und Veröffentlichung der Länderergebnisse zuständig. Durch diese Kooperation in einem „Statistikverbund“ entstehen für alle Länder vergleichbare und zu einem Bundesergebnis zusammenführbare Erhebungsergebnisse.

Produkte und Dienstleistungen

Informationsservice

info@statistik-bbb.de
mit statistischen Informationen für jedermann und Beratung sowie maßgeschneiderte Aufbereitungen von Daten über Berlin und Brandenburg.
Auskunft, Beratung, Pressedienst sowie Fachbibliothek.

Standort Potsdam

Steinstraße 104 - 106, 14480 Potsdam
Tel. 0331 8173 - 1777
Fax 030 9028 - 4091
Mo – Do 9 – 15 Uhr, Fr 9 – 14 Uhr

Standort Berlin

Alt-Friedrichsfelde 60, 10315 Berlin
Bibliothek
Tel. 030 9021 - 3540
Mo – Do 9 – 15 Uhr, Fr 9 – 14 Uhr

Internet-Angebot

www.statistik-berlin-brandenburg.de
mit aktuellen Daten, Pressemitteilungen, Statistischen Berichten zum kostenlosen Herunterladen, regionalstatistischen Informationen, Wahlstatistiken und -analysen sowie einem Überblick über das gesamte Leistungsspektrum des Amtes.

Statistische Jahrbücher

mit einer Vielzahl von Tabellen aus nahezu allen Arbeitsgebieten der amtlichen Statistik.

Statistische Berichte

mit Ergebnissen der einzelnen Statistiken in Tabellen in tiefer sachlicher Gliederung und Grafiken zur Veranschaulichung von Entwicklungen und Strukturen.

Datenangebot aus dem Sachgebiet

Informationen zu dieser Veröffentlichung

Referat 34
Tel. 0331 8173 - 1348/1341
Tel. 030 9021 - 3823
Fax 030 9028 - 4088
gewerbemeldungen@statistik-bbb.de

Weitere Veröffentlichungen zum Thema

Statistische Berichte:

- Gewerbeanzeigen im Land Berlin, jährlich
D I 2 – j
- Gewerbeanzeigen im Land Brandenburg, monatlich
D I 1 – m
jährlich
D I 2 – j