

Statistische Berichte

K 15 - j / 96

**Jugendhilfe
im Land Brandenburg**

1996

Maßnahmen der Jugendarbeit

Erarbeitet:

Landesamt für Datenverarbeitung und Statistik Brandenburg
Dezernat Gesundheit, Sozialleistungen, Rechtspflege

Herausgeber:

Landesamt für Datenverarbeitung und Statistik Brandenburg
Dezernat Öffentlichkeitsarbeit
Postfach 60 10 52
14410 Potsdam

Telefon: (0331) 39 403 - 405
Fax: (0331) 39 418
Internet: <http://www.brandenburg.de/lds/>
E-Mail: Info@lds.brandenburg.de

Erschienen im Januar 1998
Preis: 4,00 DM

Nachdruck, auch im Auszug, nur mit Quellenangabe gestattet!

Inhalt

Seite

Erläuterungen	5
1. Maßnahmen der Jugendarbeit 1996 nach Anzahl und Geschlecht der Teilnehmer, Trägerschaften und Art der Maßnahmen	8
2. Maßnahmen der Jugendarbeit 1996 nach Dauer, Trägerschaften und Art der Maßnahmen	10
3. Maßnahmen der Jugendarbeit 1996 nach Zahl der Teilnehmer, Trägerschaften, Art und Dauer der Maßnahmen	11
4. Maßnahmen der Jugendarbeit 1996 nach Anzahl und Geschlecht der Teilnehmer sowie nach regionaler Gliederung	12
5. Maßnahmen der internationalen Jugendarbeit 1996 nach dem Land der Durchführung, Dauer der Maßnahmen, Partnerländern und Trägerschaften	13
6. Teilnehmer an Maßnahmen der internationalen Jugendarbeit 1996 nach dem Land der Durchführung, Partnerländern und Trägerschaften	14

Zeichenerklärung

- nichts vorhanden (genau null)

Erläuterungen

Rechtsgrundlage

§§ 98 - 103 des Achten Buches Sozialgesetzbuch (SGB VIII) - Kinder- und Jugendhilfe - in der Fassung der Bekanntgabe vom 3. Mai 1993 (BGBl. I S. 637), zuletzt geändert durch Gesetz vom 15. März 1996 (BGBl. I S. 477), in Verbindung mit dem Gesetz über die Statistik für Bundeszwecke (Bundesstatistikgesetz - BStatG) vom 22. Januar 1987 (BGBl. I S. 462, 562), zuletzt geändert durch Artikel 2 des Gesetzes vom 17. Januar 1996 (BGBl. I S. 34).

Die Auskunftspflicht ergibt sich aus § 102 des SGB VIII in Verbindung mit § 15 BStatG. Hier- nach sind die örtlichen und überörtlichen Träger der Jugendhilfe, soweit eigene Maßnahmen durchgeführt werden, die oberste Landesjugendbehörde, die kreisangehörigen Gemeinden und Gemeindeverbände, sofern sie Aufgaben der Jugendhilfe im Sinne des § 69 Abs. 5 SGB VIII wahrnehmen und die Träger der freien Jugendhilfe auskunftspflichtig.

Erläuterungen zur Statistik

Maßnahmen der Jugendarbeit

Die Statistik über die Maßnahmen der Jugendarbeit wird alle vier Jahre, zuletzt 1992, als eine Totalerhebung durchgeführt. Die Erhebung vermittelt einen Überblick über die geleistete Jugendarbeit der öffentlichen und freien Träger der Jugendhilfe und über die Zahl der jungen Menschen, die an Maßnahmen verschiedener Art teilgenommen haben.

Erhebungsmerkmale über die Angebote der Jugendarbeit sind die mit öffentlichen Mitteln geförderten Maßnahmen im Bereich der

- außerschulischen Jugendbildung
- Kinder- und Jugendberufshilfe
- innerdeutschen und internationalen Jugendarbeit
- Fortbildungsmaßnahmen für Mitarbeiter freier Träger

Die Maßnahmen sind gegliedert nach Art des Trägers, Dauer der Maßnahme sowie Zahl und Geschlecht der Teilnehmer, zusätzlich bei der innerdeutschen und internationalen Jugendarbeit nach Partnerländern.

Außerschulische Jugendbildung

Hierunter fallen insbesondere Maßnahmen zur allgemeinen, politischen, arbeitsweltbezogenen, musischen, kulturellen sozialen und sportlichen Bildung.

Nicht berücksichtigt sind freiwillige soziale Dienste, reine Sportmaßnahmen (z. B. Leistungssport) und Maßnahmen der Musikschulen.

Kinder- und Jugendberufshilfe

Einbezogen in die Kinder- und Jugendberufshilfe werden beispielsweise die Stadtranderholung auch Wandern, Fahrten, Zeltlager, die Erholung in Jugendherbergen und die sonstige Freizeitgestaltung.

Internationale Jugendarbeit

Sie umfaßt die Maßnahmen im In- und Ausland, an denen Deutsche und Ausländer teilnehmen. Durch die Begegnung von Jugendlichen unterschiedlicher Nationalität werden Kenntnisse, insbesondere über die Kultur- und Gesellschaftsordnung fremder Völker vermittelt und gegenseitig ein besseres Verständnis für andersartige Lebensverhältnisse entwickelt.

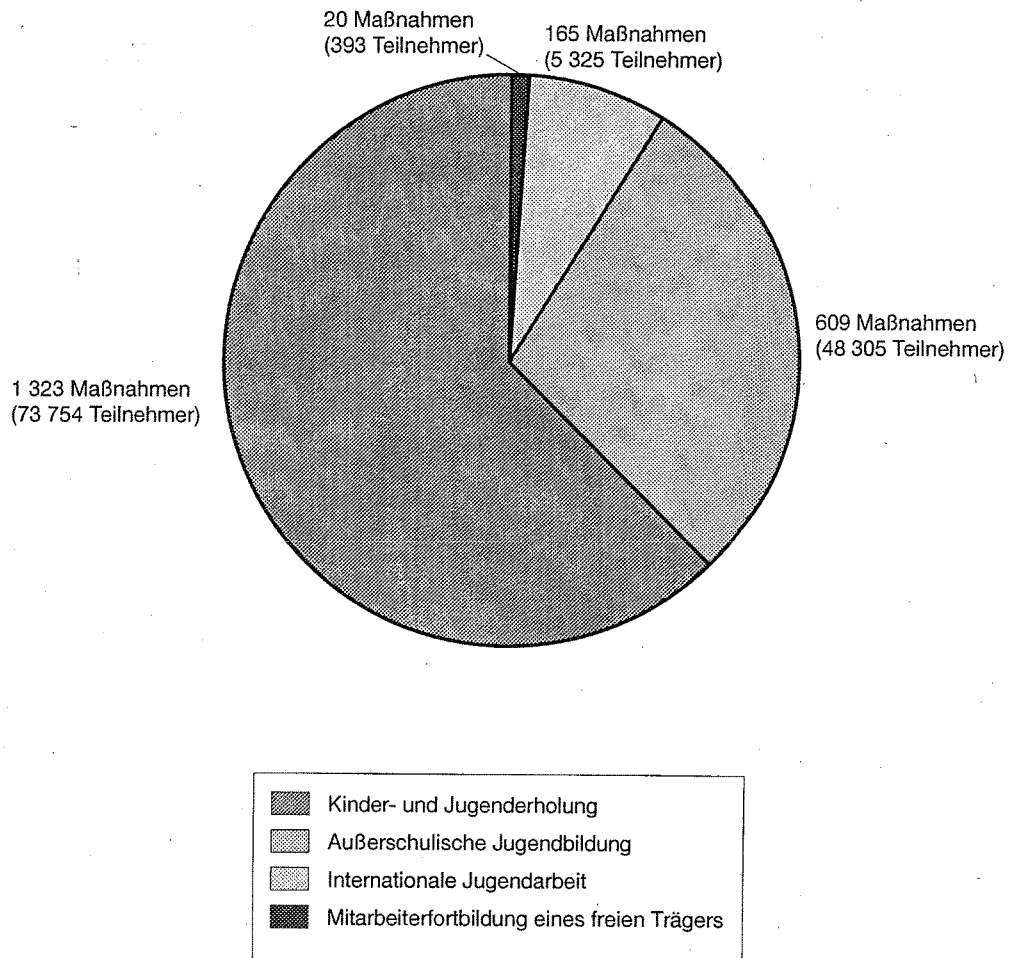
Maßnahmen, die überwiegend einem schulischen Bildungszweck dienen, sind nicht nachgewiesen.

Mitarbeiterfortbildung eines freien Trägers

Erfaßt werden die geförderten Fortbildungsmaßnahmen von anerkannten Trägern der freien Jugendhilfe, sofern sich die Weiterbildungsmaßnahme auf eine der drei genannten Maßnahmentearten bezieht.

Einbezogen sind alle haupt-, neben- und ehrenamtlichen Mitarbeiter(innen).

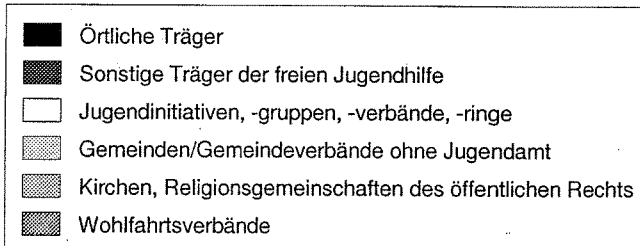
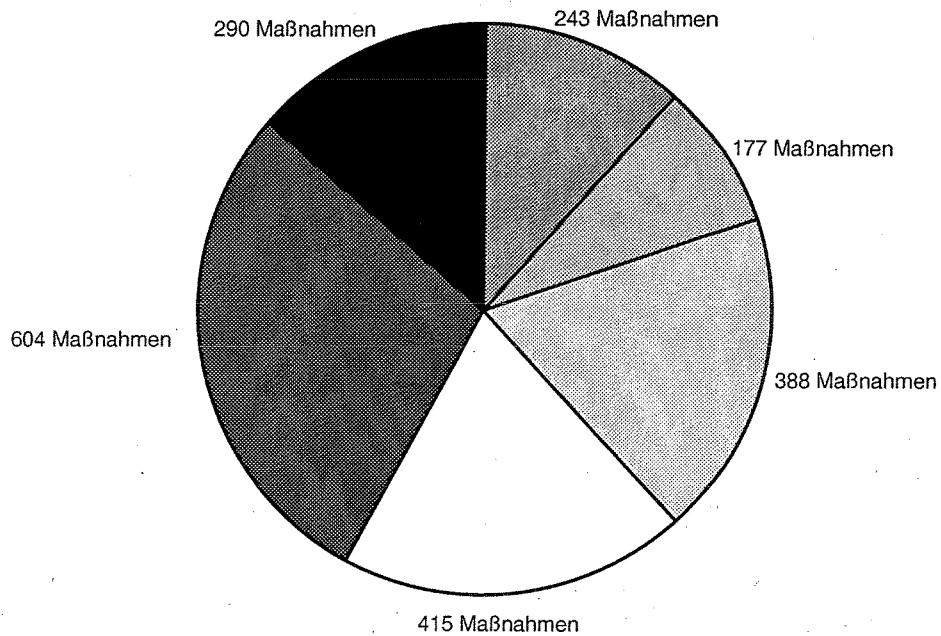
Maßnahmen der Jugendarbeit 1996 nach Art der Maßnahme



1. Maßnahmen der Jugendarbeit 1996 nach Anzahl und Geschlecht der Teilnehmer, Trägerschaften und Art der Maßnahmen

Träger Art der Maßnahme	Maßnahmen insgesamt	Teilnehmer insgesamt	darunter mit Angabe zum Geschlecht		durchschnittliche Teilnehmerzahl je Maßnahme
			männlich	weiblich	
Örtliche Träger	290	13 066	5 145	5 542	45
Gemeinden/Gemeindeverbände ohne Jugendamt	388	24 276	5 047	5 164	63
Öffentliche Träger zusammen	678	37 342	10 192	10 706	55
davon im Bereich:					
Kinder- und Jugenderholung	479	24 156	7 086	7 055	50
Außerschulische Jugendbildung	141	11 410	2 425	2 871	81
Internationale Jugendarbeit	58	1 776	681	780	31
Jugendinitiativen, -gruppen, -verbände, -ringe	415	16 960	6 572	6 260	41
Wohlfahrtsverbände	243	8 177	3 193	4 186	34
Kirchen, Religionsgesellschaften des öffentlichen Rechts	177	3 696	1 457	1 760	21
Sonstige Träger der freien Jugendhilfe	604	61 602	16 013	18 648	102
Freie Träger zusammen	1 439	90 435	27 235	30 854	63
davon im Bereich:					
Kinder- und Jugenderholung	844	49 598	14 429	15 782	59
Außerschulische Jugendbildung	468	36 895	11 269	13 224	79
Internationale Jugendarbeit	107	3 549	1 413	1 579	33
Mitarbeiterfortbildung	20	393	124	269	20
Insgesamt	2 117	127 777	37 427	41 560	60
davon im Bereich:					
Kinder- und Jugenderholung	1 323	73 754	21 515	22 837	56
Außerschulische Jugendbildung	609	48 305	13 694	16 095	79
Internationale Jugendarbeit	165	5 325	2 094	2 359	32
Mitarbeiterfortbildung bei einem freien Träger	20	393	124	269	20

Maßnahmen der Jugendarbeit 1996 nach Trägerschaft



2. Maßnahmen der Jugendarbeit 1996 nach Dauer, Trägerschaften und Art der Maßnahmen

Träger Art der Maßnahme	Maßnahmen insgesamt	davon mit einer Dauer von ... Tagen						durch- schnittliche Dauer je Maßnahme in Tagen
		1	2 - 3	4 - 7	8 - 14	15 - 28	29 und mehr	
Örtliche Träger	290	97	46	76	44	20	7	8
Gemeinden/Gemeindeverbände ohne Jugendamt	388	95	63	105	71	32	22	8
Öffentliche Träger zusammen	678	192	109	181	115	52	29	8
davon im Bereich:								
Kinder- und Jugendberholung	479	144	81	121	66	44	23	8
Außerschulische Jugendberbildung	141	44	24	45	18	4	6	7
Internationale Jugendarbeit	58	4	4	15	31	4	-	9
Jugendinitiativen, -gruppen, -verbände, -ringe	415	64	68	155	101	18	9	7
Wohlfahrtsverbände	243	52	26	56	73	21	15	13
Kirchen, Religionsgesellschaften des öffentlichen Rechts	177	19	44	63	37	11	3	8
Sonstige Träger der freien Jugendhilfe	604	123	61	158	187	33	42	11
Freie Träger zusammen	1 439	258	199	432	398	83	69	10
davon im Bereich:								
Kinder- und Jugendberholung	844	87	98	278	310	43	28	9
Außerschulische Jugendberbildung	468	164	92	117	30	31	34	11
Internationale Jugendarbeit	107	2	7	33	52	8	5	12
Mitarbeiterfortbildung	20	5	2	4	6	1	2	12
Insgesamt	2 117	450	308	613	513	135	98	9
davon im Bereich:								
Kinder- und Jugendberholung	1 323	231	179	399	376	87	51	9
Außerschulische Jugendberbildung	609	208	116	162	48	35	40	10
Internationale Jugendarbeit	165	6	11	48	83	12	5	11
Mitarbeiterfortbildung bei einem freien Träger	20	5	2	4	6	1	2	12

3. Maßnahmen der Jugendarbeit 1996 nach Zahl der Teilnehmer, Trägerschaften, Art und Dauer der Maßnahmen

Träger Art der Maßnahme	Maßnahmen insgesamt	davon mit ... Teilnehmern				
		1 - 20	21 - 40	41 - 60	61 - 100	101 und mehr
Örtliche Träger	290	92	103	59	19	17
Gemeinden/Gemeindeverbände ohne Jugendamt	388	141	127	63	21	36
Öffentliche Träger zusammen	678	233	230	122	40	53
davon im Bereich:						
Kinder- und Jugendberholung	479	140	168	101	32	38
Außerschulische Jugendberbildung	141	70	44	7	6	14
Internationale Jugendarbeit	58	23	18	14	2	1
Jugendinitiativen, -gruppen, -verbände, -ringe	415	197	142	39	16	21
Wohlfahrtsverbände	243	113	68	33	19	10
Kirchen, Religionsgesellschaften des öffentlichen Rechts	177	106	62	7	1	1
Sonstige Träger der freien Jugendhilfe	604	310	176	48	20	50
Freie Träger zusammen	1 439	726	448	127	56	82
davon im Bereich:						
Kinder- und Jugendberholung	844	403	267	89	37	48
Außerschulische Jugendberbildung	468	258	137	27	17	29
Internationale Jugendarbeit	107	51	40	11	-	5
Mitarbeiterfortbildung	20	14	4	-	2	-
Insgesamt	2 117	959	678	249	96	135
davon im Bereich:						
Kinder- und Jugendberholung	1 323	543	435	190	69	86
Außerschulische Jugendberbildung	609	328	181	34	23	43
Internationale Jugendarbeit	165	74	58	25	2	6
Mitarbeiterfortbildung bei einem freien Träger	20	14	4	-	2	-

4. Maßnahmen der Jugendarbeit 1996 nach Anzahl und Geschlecht der Teilnehmer, sowie nach regionaler Gliederung

Verwaltungsbezirk	Maßnahmen insgesamt	Teilnehmer insgesamt	darunter mit Angabe zum Geschlecht		durchschnittliche Teilnehmerzahl je Maßnahme
			männlich	weiblich	
Brandenburg an der Havel	24	779	321	422	32
Cottbus	132	4 896	795	1 417	37
Frankfurt (Oder)	40	6 565	3 193	3 372	164
Potsdam	23	588	191	256	26
Barnim	66	2 649	1 338	1 261	40
Dahme-Spreewald	42	2 068	724	786	49
Elbe-Elster	284	9 868	3 894	4 060	35
Havelland	189	7 427	3 316	4 076	39
Märkisch-Oderland	174	27 957	6 516	4 747	161
Oberhavel	115	4 206	2 058	1 847	37
Oberspreewald-Lausitz	128	13 717	1 614	1 549	107
Oder-Spree	175	20 405	6 308	10 083	117
Ostprignitz-Ruppin	58	1 706	684	851	29
Potsdam-Mittelmark	153	5 290	2 327	2 115	35
Prignitz	186	9 895	743	647	53
Spree-Neiße	102	2 805	537	658	28
Teltow-Fläming	161	4 235	1 581	2 054	26
Uckermark	65	2 721	1 287	1 359	42
Insgesamt	2 117	127 777	37 427	41 560	60

5. Maßnahmen der internationalen Jugendarbeit 1996 nach dem Land der Durchführung, Dauer der Maßnahmen, Partnerländern und Trägerschaften

Partnerland, aus dem alle oder die meisten ausländischen Teilnehmer stammen	Maßnahmen					
	insgesamt	davon fanden statt im		mit einer Dauer von ... Tagen		
		Inland	Ausland	1 - 7	8 - 14	15 und mehr
Belgien	4	3	1	2	2	-
Dänemark	8	4	4	3	4	1
Finnland	2	-	2	1	1	-
Frankreich	26	9	17	9	15	2
Griechenland	1	-	1	-	-	1
Großbritannien und Nordirland	7	6	1	2	5	-
Italien	3	-	3	1	1	1
Niederlande	4	1	3	2	1	1
Österreich	1	-	1	-	1	-
Schweden	8	3	5	2	4	2
Spanien	5	2	3	4	1	-
Litauen	1	1	-	-	1	-
Norwegen	3	-	3	3	-	-
Polen	49	30	19	24	22	3
Rumänien	3	3	-	2	1	-
Russische Föderation	7	5	2	1	3	3
Slowakei	4	1	3	3	1	-
Tschechische Republik	16	1	15	4	10	2
Ungarn	2	1	1	-	2	-
sonstige europäische Länder	5	3	2	1	4	-
Europa zusammen	159	73	86	64	79	16
Afrika zusammen	1	1	-	-	1	-
davon						
Tunesien	1	1	-	-	1	-
Amerika zusammen	3	3	-	1	1	1
davon						
Vereinigte Staaten	3	3	-	1	1	1
Asien zusammen	2	1	1	-	2	-
davon						
sonstige asiatische Länder	2	1	1	-	2	-
Insgesamt	165	78	87	65	83	17
davon						
öffentliche Träger	58	31	27	23	31	4
Freie Träger	107	47	60	42	52	13

6. Teilnehmer an Maßnahmen der internationalen Jugendarbeit 1996 nach dem Land der Durchführung, Partnerländern und Trägerschaften

Partnerland, aus dem alle oder die meisten ausländischen Teilnehmer stammen	Teilnehmer			davon nach Trägerschaften		
	insgesamt	davon im		öffentliche Träger	freie Träger	darunter kirchliche Träger
		Inland	Ausland			
Belgien	78	58	20	-	78	-
Dänemark	273	207	66	110	163	-
Finnland	33	-	33	-	33	-
Frankreich	570	220	350	222	348	22
Griechenland	15	-	15	-	15	15
Großbritannien und Nordirland	180	170	10	87	93	12
Italien	40	-	40	-	40	-
Niederlande	77	17	60	17	60	-
Österreich	141	-	141	-	141	-
Schweden	141	65	76	49	92	39
Spanien	123	45	78	113	10	-
Litauen	42	42	-	-	42	-
Norwegen	72	-	72	26	46	-
Polen	2 337	1 917	420	710	1 627	37
Rumänien	38	38	-	8	30	30
Russische Föderation	227	176	51	45	182	45
Slowakei	104	49	55	73	31	-
Tschechische Republik	428	55	373	80	348	9
Ungarn	46	36	10	10	36	-
sonstige europäische Länder	116	74	42	50	66	-
Europa zusammen	5 081	3 169	1 912	1 600	3 481	209
Afrika zusammen	44	44	-	44	-	-
davon						
Tunesien	44	44	-	44	-	-
Amerika zusammen	151	151	-	132	19	19
davon						
Vereinigte Staaten	151	151	-	132	19	19
Asien zusammen	49	37	12	-	49	-
davon						
sonstige asiatische Länder	49	37	12	-	49	-
Insgesamt	5 325	3 401	1 924	1 776	3 549	228

