

Statistischer Bericht

L II 7 - j / 17

└ Realsteuervergleich in den Ländern
Berlin und Brandenburg
2017

Impressum

Statistischer Bericht
L II 7 - j / 17

Erscheinungsfolge: jährlich
Erschienen im **September 2018**

Herausgeber

Amt für Statistik Berlin-Brandenburg
Steinstraße 104-106
14480 Potsdam
info@statistik-bbb.de
www.statistik-berlin-brandenburg.de

Tel. 0331 8173 - 1777
Fax 030 9028 - 4091

Zeichenerklärung

0 weniger als die Hälfte von 1
in der letzten besetzten Stelle,
jedoch mehr als nichts
– nichts vorhanden
... Angabe fällt später an
() Aussagewert ist eingeschränkt
/ Zahlenwert nicht sicher genug
• Zahlenwert unbekannt oder
geheim zu halten
x Tabellenfach gesperrt
p vorläufige Zahl
r berichtigte Zahl
s geschätzte Zahl

Amt für Statistik Berlin-Brandenburg,
Potsdam, 2018



Dieses Werk ist unter einer Creative Commons Lizenz
vom Typ Namensnennung 3.0 Deutschland zugänglich.
Um eine Kopie dieser Lizenz einzusehen, konsultieren Sie
<http://creativecommons.org/licenses/by/3.0/de/>

Inhaltsverzeichnis

Seite

[Metadaten zu dieser Statistik
\(externer Link\)](#)

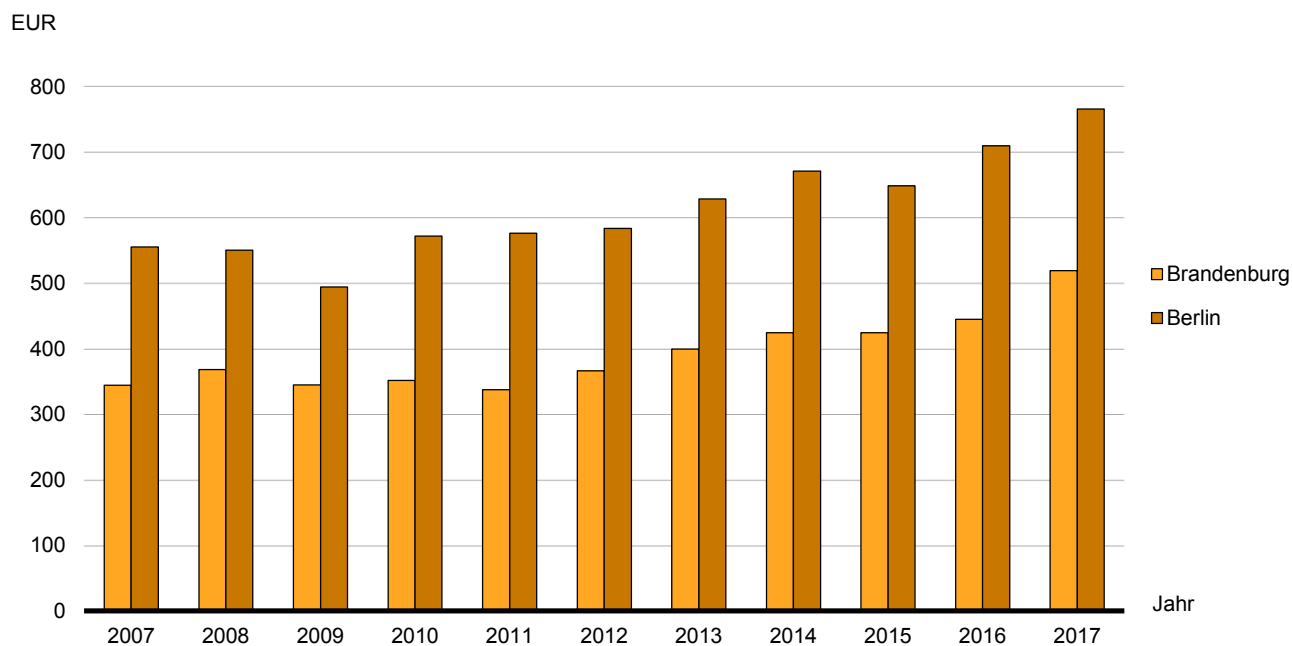
Grafiken

1 Realsteueraufbringungskraft je Einwohner für Berlin und Brandenburg von 2007 bis 2017	4
2 Hebesätze der Realsteuern für Berlin und Brandenburg von 2007 bis 2017 nach Art der Steuer	4
3 Istaufkommen der Realsteuern für Brandenburg von 2007 bis 2017 nach Art der Steuer	5

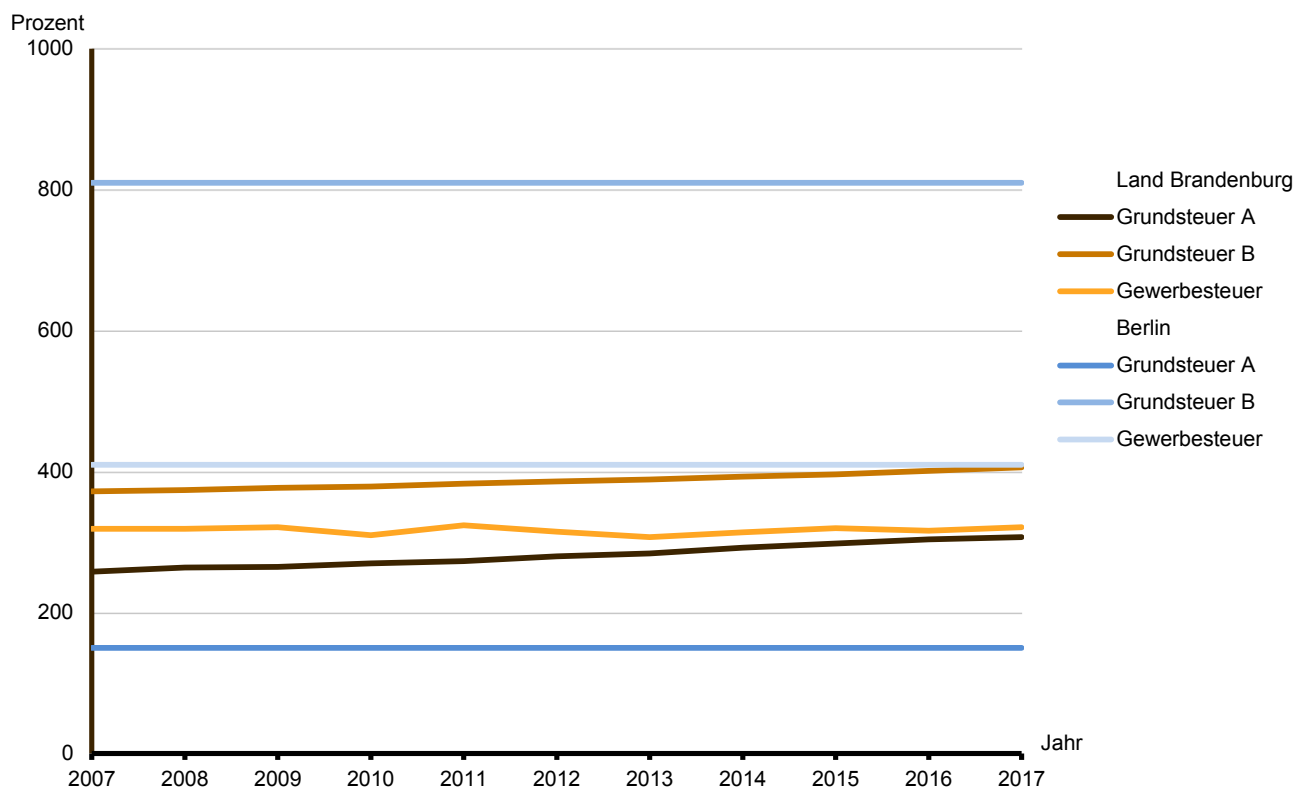
Tabellen

1 Istaufkommen und Hebesätze der Realsteuern für Berlin und Brandenburg von 2007 bis 2017 nach Art der Steuer	5
2 Istaufkommen, Grundbetrag und gewogener Durchschnittshebesatz der kreisfreien Städte und kreisangehörigen Gemeinden des Landes Brandenburg 2017 nach Gemeindegrößenklassen und Art der Steuer	6
3 Realsteueraufbringungskraft und Steuereinnahmekraft der kreisfreien Städte und kreisangehörigen Gemeinden des Landes Brandenburg 2017 nach Gemeindegrößenklassen	7
4 Realsteuervergleich 2017 für Berlin und nach Gemeinden des Landes Brandenburg	8

1 Realsteueraufbringungskraft je Einwohner für Berlin und Brandenburg von 2007 bis 2017



2 Hebesätze der Realsteuern¹ für Berlin und Brandenburg von 2007 bis 2017 nach Art der Steuer



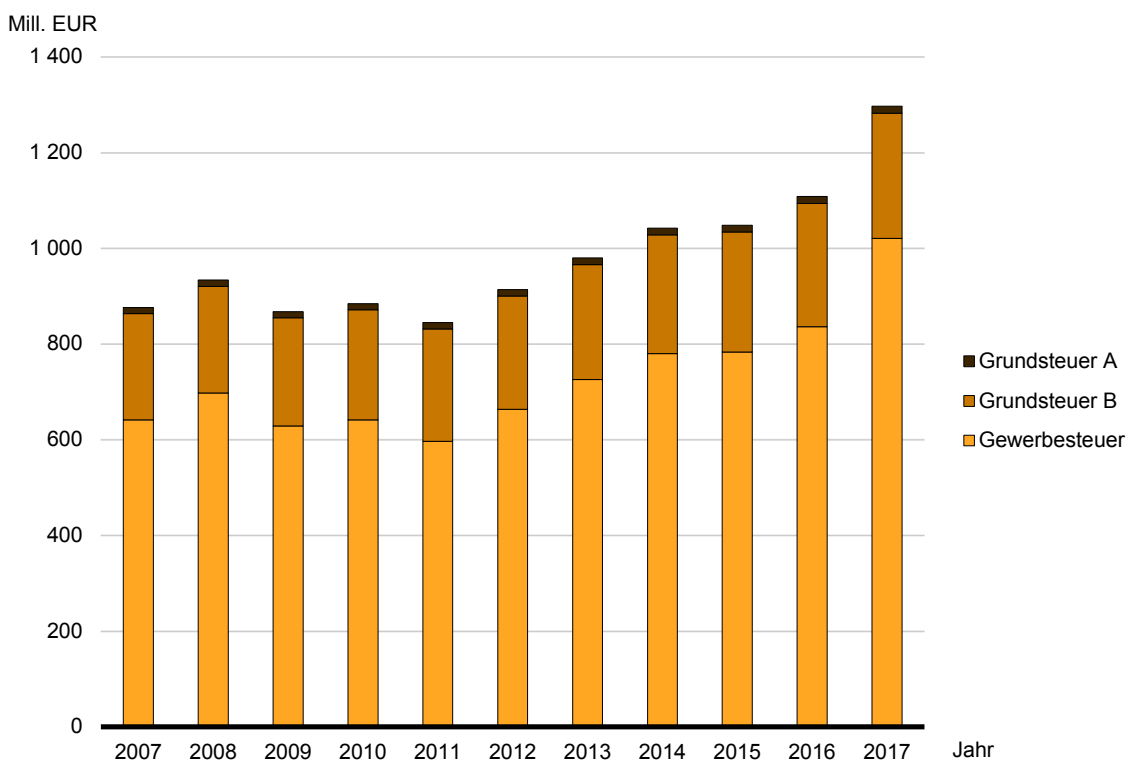
¹ für Brandenburg: gewogene Durchschnittshebesätze der Gemeinden

1 Istaufkommen und Hebesätze der Realsteuern für Berlin und Brandenburg von 2007 bis 2017 nach Art der Steuer

Jahr	Istaufkommen			Hebesatz¹		
	Grundsteuer		Gewerbesteuer	Grundsteuer		Gewerbesteuer
	A	B		A	B	
	EUR			%		
Brandenburg						
2007	12 780 049	222 094 364	640 823 730	258	372	319
2008	13 088 426	222 995 643	696 866 861	264	374	319
2009	12 962 494	225 875 003	628 232 548	265	377	321
2010	12 932 034	229 964 723	640 810 014	270	379	310 r
2011	13 068 472	234 417 870	596 467 347	273	383	324
2012	13 548 194	237 122 549	662 686 652	280	386	315
2013	13 714 464	240 413 114	724 964 009	284	389	307
2014	14 091 288	247 730 774	779 581 499	292	393	314
2015	14 384 071	250 483 915	782 644 752	298	396	320
2016	14 888 084	257 366 323	835 286 357	304	401	316
2017	14 864 497	261 467 708	1 020 128 243	307	406	321
Berlin						
2007	77 173	720 482 905	1 172 754 066	150	810	410
2008	76 130	718 133 254	1 168 566 054	150	810	410
2009	79 470	735 753 951	961 734 314	150	810	410
2010	70 994	747 237 804	1 223 641 944	150	810	410
2011	70 783	761 039 150	1 244 709 215	150	810	410
2012	66 593	756 677 328	1 297 167 241	150	810	410
2013	66 438	763 586 075	1 371 195 792	150	810	410
2014	65 257	776 800 822	1 534 445 237	150	810	410
2015	60 901	780 719 986	1 480 622 883	150	810	410
2016	61 651	790 333 472	1 709 751 742	150	810	410
2017	60 359	804 721 256	1 948 486 933	150	810	410

1 für Brandenburg: gewogene Durchschnittshebesätze der Gemeinden

3 Istaufkommen der Realsteuern in Brandenburg von 2007 bis 2017 nach Art der Steuer



**2 Istaufkommen, Grundbetrag und gewogener Durchschnittshebesatz der
kreisfreien Städte und kreisangehörigen Gemeinden des Landes Brandenburg 2017
nach Gemeindegrößenklassen und Art der Steuer**

Gebietskörperschaftsgruppe — Gemeindegrößenklasse von ... bis unter ... Einwohner	Gemeinden		Einwohner am 30.06.2017	Istaufkommen	Grundbetrag	Gewogener Durchschnitts- hebesatz
	insgesamt	mit Steuer- aufkommen				
	Anzahl			EUR		%
Grundsteuer A						
Kreisfreie Städte						
100 000 bis unter 200 000	2	2	273 865	125 251	39 098	320
50 000 bis unter 100 000	2	2	130 070	176 698	46 510	380
Zusammen	4	4	403 935	301 949	85 608	353
Kreisangehörige Gemeinden						
20 000 bis unter 50 000	23	23	659 107	680 286	248 090	274
10 000 bis unter 20 000	42	42	583 853	2 213 179	732 532	302
5 000 bis unter 10 000	54	53	414 983	3 216 267	1 074 636	299
3 000 bis unter 5 000	43	43	164 408	2 661 619	916 721	290
1 000 bis unter 3 000	101	101	170 927	2 986 131	922 774	324
unter 1 000	150	150	100 745	2 805 066	861 779	325
Zusammen	413	412	2 094 023	14 562 548	4 756 532	306
Gemeinden insgesamt	417	416	2 497 958	14 864 497	4 842 140	307
Grundsteuer B						
Kreisfreie Städte						
100 000 bis unter 200 000	2	2	273 865	34 524 004	6 553 010	527
50 000 bis unter 100 000	2	2	130 070	15 478 977	3 056 796	506
Zusammen	4	4	403 935	50 002 981	9 609 806	520
Kreisangehörige Gemeinden						
20 000 bis unter 50 000	23	23	659 107	68 556 735	17 190 478	399
10 000 bis unter 20 000	42	42	583 853	59 994 874	15 559 271	386
5 000 bis unter 10 000	54	54	414 983	42 142 129	11 162 469	378
3 000 bis unter 5 000	43	43	164 408	15 906 398	4 200 989	379
1 000 bis unter 3 000	101	101	170 927	16 325 453	4 359 673	374
unter 1 000	150	150	100 745	8 539 138	2 301 307	371
Zusammen	413	413	2 094 023	211 464 727	54 774 187	386
Gemeinden insgesamt	417	417	2 497 958	261 467 708	64 383 993	406
Gewerbesteuer						
Kreisfreie Städte						
100 000 bis unter 200 000	2	2	273 865	147 028 567	33 426 223	440
50 000 bis unter 100 000	2	2	130 070	43 819 309	10 175 761	431
Zusammen	4	4	403 935	190 847 876	43 601 984	438
Kreisangehörige Gemeinden						
20 000 bis unter 50 000	23	23	659 107	244 564 486	68 081 590	359
10 000 bis unter 20 000	42	42	583 853	337 922 150	127 633 979	265
5 000 bis unter 10 000	54	54	414 983	111 319 204	34 222 911	325
3 000 bis unter 5 000	43	43	164 408	76 978 605	26 298 259	293
1 000 bis unter 3 000	101	101	170 927	42 722 431	13 253 936	322
unter 1 000	150	150	100 745	15 773 491	5 011 323	315
Zusammen	413	413	2 094 023	829 280 367	274 501 998	302
Gemeinden Insgesamt	417	417	2 497 958	1 020 128 243	318 103 982	321

3 Realsteueraufbringungskraft und Steuereinnahmekraft der kreisfreien Städte und kreisangehörigen Gemeinden des Landes Brandenburg 2017 nach Gemeindegrößenklassen

Gebietskörperschaftsgruppe — Gemeindegrößenklasse von ... bis unter ... Einwohner	Realsteueraufbringungskraft				Gemeinde- anteil an der Einkommen- steuer	Gemeinde- anteil an der Umsatz- steuer	Gewerbe- steuer- umlage	Steuer- einnahme- kraft
	Grundsteuer		Gewerbe- steuer	Zusammen				
	A	B						
	EUR							
Kreisfreie Städte								
100 000 bis unter 200 000	120 031	26 605 220	107 298 176	134 023 427	101 273 555	22 215 184	11 705 846	245 806 320
50 000 bis unter 100 000	142 786	12 410 592	32 664 193	45 217 571	39 165 228	9 255 629	3 561 321	90 077 107
Zusammen	262 817	39 015 812	139 962 369	179 240 998	140 438 783	31 470 813	15 267 167	335 883 427
Kreisangehörige Gemeinden								
20 000 bis unter 50 000	761 637	69 793 342	218 541 906	289 096 885	238 369 345	37 400 490	24 391 917	540 474 803
10 000 bis unter 20 000	2 248 873	63 170 642	409 705 070	475 124 585	205 523 147	26 267 259	45 536 232	661 378 759
5 000 bis unter 10 000	3 299 134	45 319 623	109 855 543	158 474 300	135 184 135	17 562 529	12 045 707	299 175 257
3 000 bis unter 5 000	2 814 331	17 056 015	84 417 411	104 287 757	46 113 232	6 562 008	9 262 663	147 700 334
1 000 bis unter 3 000	2 832 916	17 700 270	42 545 136	63 078 322	47 798 608	5 186 850	4 638 358	111 425 422
unter 1 000	2 645 659	9 343 306	16 086 342	28 075 307	27 450 542	2 515 865	1 754 226	56 287 488
Zusammen	14 602 550	222 383 198	881 151 408	1 118 137 156	700 439 009	95 495 001	97 629 103	1 816 442 063
Gemeinden insgesamt	14 865 367	261 399 010	1 021 113 777	1 297 378 154	840 877 792	126 965 814	112 896 270	2 152 325 490

4 Realsteuervergleich 2017 für Berlin und nach Gemeinden des Landes Brandenburg

Schlüsselnummer	Gebietskörperschaft	Einwohner am 30.06.2017	Istaufkommen			Hebesatz			Grundbetrag		
			Grundsteuer		Gewerbe- steuer	Grundsteuer		Gewerbe- steuer	Grundsteuer		Gewerbe- steuer
			A	B		A	B		A	B	
		Anzahl	EUR			%			EUR		
11000000	Berlin	3 592 059	60 359	804 721 256	1 948 486 933	150	810	410	40 239	99 348 303	475 240 715
12051000	Brandenburg an der Havel	71 815	94 891	8 547 403	28 046 394	400	530	450	23 723	1 612 718	6 232 532
12052000	Cottbus	100 637	73 351	13 221 106	36 805 444	400	500	400	18 338	2 644 221	9 201 361
12053000	Frankfurt (Oder)	58 255	81 807	6 931 574	15 772 915	359	480	400	22 787	1 444 078	3 943 229
12054000	Potsdam	173 228	51 900	21 302 898	110 223 123	250	545	455	20 760	3 908 789	24 224 862
12055000	kreisfreie Städte zusammen	403 935	301 949	50 002 981	190 847 876	353	520	438	85 608	9 609 806	43 601 984
Landkreis Barnim											
12060005	Ahrensfelde	13 144	46 758	1 707 811	4 410 337	305	420	300	15 330	406 622	1 470 112
12060020	Bernau bei Berlin	37 793	20 247	3 464 368	8 303 267	200	400	350	10 124	866 092	2 372 362
12060052	Eberswalde	40 183	31 417	3 761 073	12 577 944	300	415	395	10 472	906 283	3 184 290
12060181	Panketal	20 378	6 303	1 545 321	2 524 818	200	350	300	3 152	441 520	841 606
12060198	Schorfheide	10 010	74 142	1 086 145	3 552 365	350	420	350	21 183	258 606	1 014 961
12060269	Wandlitz	22 497	51 702	2 541 141	5 091 202	300	450	320	17 234	564 698	1 591 001
12060280	Werneuchen	8 671	70 272	820 450	2 879 150	300	350	330	23 424	234 414	872 470
Amt Biesenthal-Barnim											
12060024	Biesenthal	5 702	12 511	538 308	617 399	200	385	250	6 256	139 820	246 960
12060034	Breydin	765	8 604	54 676	749 697	200	300	315	4 302	18 225	237 999
12060154	Marienwerder	1 708	8 512	160 711	141 977	200	350	250	4 256	45 917	56 791
12060161	Melchow	937	2 980	62 664	76 942	200	300	300	1 490	20 888	25 647
12060192	Rüdnitz	1 971	4 437	154 813	168 906	200	400	300	2 219	38 703	56 302
12060250	Sydower Fließ	935	18 980	68 068	96 771	250	400	300	7 592	17 017	32 257
Amt Joachimsthal (Schorfheide)											
12060012	Althüttendorf	579	15 603	55 808	15 823	650	410	315	2 400	13 612	5 023
12060068	Friedrichswalde	794	40 080	70 505	50 157	790	420	315	5 073	16 787	15 923
12060100	Joachimsthal	3 391	30 024	329 819	339 734	416	434	325	7 217	75 995	104 534
12060296	Ziethen	440	32 682	45 152	82 154	525	405	321	6 225	11 149	25 593
Amt Britz-Chorin-Oderberg											
12060036	Britz	2 101	4 980	237 358	96 013	250	400	321	1 992	59 340	29 911
12060045	Chorin	2 337	35 294	208 672	209 944	273	400	324	12 928	52 168	64 798
12060092	Hohenfinow	525	7 095	34 130	26 095	250	350	300	2 838	9 751	8 698
12060128	Liepe	642	6 123	51 862	49 459	256	400	324	2 392	12 966	15 265
12060149	Lunow-Stolzenhagen	1 208	20 984	91 374	59 353	256	400	323	8 197	22 844	18 376
12060172	Niederfinow	591	4 113	42 173	42 576	250	350	300	1 645	12 049	14 192
12060176	Oderberg	2 156	13 256	188 269	166 850	256	400	323	5 178	47 067	51 656
12060185	Parsteinsee	548	13 667	44 231	53 508	256	400	323	5 339	11 058	16 566
12060000	Landkreis Barnim	180 006	580 766	17 364 902	42 382 441	308	403	343	188 458	4 303 591	12 373 293

Realsteueraufbringungskraft				Realsteuer- aufbrin- gungskraft	Gemeindeanteil an der Einkommen- steuer	Gemeindeanteil an der Umsatz- steuer	Gewerbe- steuer- umlage	Steuer- einnahme- kraft	Steuer- einnahme- kraft	Schlüssel- nummer
Grundsteuer		Gewerbe- steuer	Zusammen							
A	B									
EUR				EUR/Einw.	EUR				EUR/Einw.	
60 359	804 721 256	1 948 486 933	2 753 268 548	766,49	1 451 198 872	234 818 489	72 052 977	4 367 232 932	1 215,80	11000000
72 830	6 547 635	20 006 428	26 626 893	370,77	20 453 427	4 720 925	2 181 181	49 620 064	690,94	12051000
56 298	10 735 537	29 536 369	40 328 204	400,73	33 635 448	8 321 715	3 227 190	79 058 177	785,58	12052000
69 956	5 862 957	12 657 765	18 590 678	319,13	18 711 801	4 534 704	1 380 140	40 457 043	694,48	12053000
63 733	15 869 683	77 761 807	93 695 223	540,88	67 638 107	13 893 469	8 478 656	166 748 143	962,59	12054000
262 817	39 015 812	139 962 369	179 240 998	443,74	140 438 783	31 470 813	15 267 167	335 883 427	831,53	12055000
47 063	1 650 885	4 719 060	6 417 008	488,21	8 279 703	686 042	514 539	14 868 214	1 131,18	12060005
31 081	3 516 334	7 615 282	11 162 697	295,36	13 295 707	1 446 329	830 112	25 074 621	663,47	12060020
32 149	3 679 509	10 221 571	13 933 229	346,74	9 890 825	2 269 159	1 114 501	24 978 712	621,62	12060052
9 677	1 792 571	2 701 555	4 503 803	221,01	10 798 048	247 350	294 562	15 254 639	748,58	12060181
65 032	1 049 940	3 258 025	4 372 997	436,86	3 478 291	324 895	355 236	7 820 947	781,31	12060198
52 908	2 292 674	5 107 113	7 452 695	331,28	9 086 778	479 499	556 850	16 462 122	731,75	12060269
71 912	951 721	2 800 629	3 824 262	441,04	2 816 100	416 677	305 364	6 751 675	778,65	12060280
19 206	567 669	792 742	1 379 617	241,95	1 751 969	112 893	86 436	3 158 043	553,85	12060024
13 207	73 994	763 977	851 178	1 112,65	253 020	44 557	83 300	1 065 455	1 392,75	12060034
13 066	186 423	182 299	381 788	223,53	503 349	26 903	19 877	892 163	522,34	12060154
4 574	84 805	82 327	171 706	183,25	341 565	25 952	8 977	530 246	565,90	12060161
6 812	157 134	180 729	344 675	174,87	639 488	20 998	19 706	985 455	499,98	12060192
23 307	69 089	103 545	195 941	209,56	269 501	7 778	11 349	461 871	493,98	12060250
7 368	55 265	16 124	78 757	136,02	177 677	48 064	1 758	302 740	522,87	12060012
15 574	68 155	51 113	134 842	169,83	204 081	5 300	5 573	338 650	426,51	12060068
22 156	308 540	335 554	666 250	196,48	756 201	73 682	36 587	1 459 546	430,42	12060100
19 111	45 265	82 154	146 530	333,02	87 956	15 864	8 958	241 392	548,62	12060296
6 115	240 920	96 014	343 049	163,28	587 605	77 983	10 430	998 207	475,11	12060036
39 689	211 802	208 002	459 493	196,62	778 737	40 125	22 660	1 255 695	537,31	12060045
8 713	39 589	27 921	76 223	145,19	135 970	5 360	3 044	214 509	408,59	12060092
7 343	52 642	49 001	108 986	169,76	215 433	7 176	5 409	326 186	508,08	12060128
25 165	92 747	58 987	176 899	146,44	250 666	14 157	6 543	435 179	360,25	12060149
5 050	48 919	45 556	99 525	168,40	204 586	9 004	4 967	308 148	521,40	12060172
15 896	191 092	165 816	372 804	172,91	419 430	40 729	18 080	814 883	377,96	12060176
16 391	44 895	53 177	114 463	208,87	109 062	12 713	5 798	230 440	420,51	12060185
578 565	17 472 579	39 718 273	57 769 417	320,93	65 331 748	6 459 189	4 330 616	125 229 738	695,70	12060000

4 Realsteuervergleich 2017 für Berlin und nach Gemeinden des Landes Brandenburg

Schlüssel- nummer	Gebietskörperschaft	Einwohner am 30.06.2017	Istaufkommen			Hebesatz			Grundbetrag		
			Grundsteuer		Gewerbe- steuer	Grundsteuer		Gewerbe- steuer	Grundsteuer		Gewerbe- steuer
			A	B		A	B		A	B	
		Anzahl	EUR			%			EUR		
Landkreis Dahme-Spreewald											
12061020	Bestensee	7 579	6 677	606 798	1 091 958	200	370	300	3 339	163 999	363 986
12061112	Eichwalde	6 443	–	623 048	1 127 982	–	375	350	–	166 146	322 281
12061217	Heidesee	7 097	27 861	649 959	1 214 393	232	349	323	12 009	186 235	375 973
12061219	Heideblick	3 589	67 768	284 745	505 639	250	379	320	27 107	75 131	158 012
12061260	Königs Wusterhausen	36 595	12 500	3 362 687	9 066 515	250	393	350	5 000	855 646	2 590 433
12061316	Lübben (Spreewald)	13 554	59 407	1 375 539	2 574 070	520	395	330	11 424	348 238	780 021
12061320	Luckau	9 618	110 777	994 080	2 816 317	302	391	350	36 681	254 240	804 662
12061329	Märkische Heide	3 899	69 047	362 683	407 332	264	374	300	26 154	96 974	135 777
12061332	Mittenwalde	9 033	38 190	966 690	2 974 899	250	340	330	15 276	284 321	901 485
12061433	Schönefeld	14 499	38 051	2 527 871	166 210 550	280	380	240	13 590	665 229	69 254 396
12061444	Schulzendorf	8 085	1 743	612 942	910 893	250	340	340	697	180 277	267 910
12061540	Wildau	10 067	1 444	1 464 703	4 160 906	300	385	350	481	380 442	1 188 830
12061572	Zeuthen	11 286	977	1 102 441	1 563 312	250	365	350	391	302 039	446 661
Amt Schenkenländchen											
12061192	Groß Köris	2 281	12 380	208 895	6 967 927	440	330	320	2 814	63 302	2 177 477
12061216	Halbe	2 409	27 104	408 663	710 059	900	380	310	3 012	107 543	229 051
12061328	Märkisch Buchholz	792	5 005	84 804	23 308	400	395	320	1 251	21 469	7 284
12061344	Münchehofe	479	11 430	45 336	63 175	300	350	300	3 810	12 953	21 058
12061448	Schwerin	819	1 231	112 407	186 556	500	400	250	246	28 102	74 622
12061492	Teupitz	1 850	21 637	223 890	381 442	1000	390	300	2 164	57 408	127 147
Amt Lieberose/Oberspreewald											
12061005	Alt Zauche-Wußwerk	505	30 387	56 582	87 310	732	384	330	4 151	14 735	26 458
12061061	Byhleguhre-Byhlen	739	8 217	66 734	48 274	320	430	300	2 568	15 520	16 091
12061224	Jamlitz	529	10 007	51 204	49 416	265	377	300	3 776	13 582	16 472
12061308	Lieberose	1 358	22 407	129 783	326 280	290	390	360	7 727	33 278	90 633
12061352	Neu Zauche	1 111	9 329	78 950	86 244	229	343	200	4 074	23 017	43 122
12061450	Schwielochsee	1 518	97 722	201 201	344 523	1142	373	310	8 557	53 941	111 136
12061470	Spreewaldheide	487	22 670	38 472	19 261	810	435	305	2 799	8 844	6 315
12061476	Straupitz	950	10 784	103 020	215 245	320	430	316	3 370	23 958	68 116
Amt Unterspreewald											
12061017	Bersteland	898	34 649	129 767	600 478	690	395	300	5 022	32 852	200 159
12061097	Drahnisdorf	630	32 210	44 266	48 261	620	395	320	5 195	11 207	15 082
12061164	Golßen	2 558	68 241	336 658	2 472 407	500	395	320	13 648	85 230	772 627
12061244	Kasel-Golzig	698	35 357	67 116	96 390	620	395	320	5 703	16 991	30 122
12061265	Krausnick-Groß Wasserburg	595	20 362	118 009	271 844	640	380	330	3 182	31 055	82 377
12061405	Rietzneuendorf-Staakow	615	16 218	47 007	- 456	620	400	300	2 616	11 752	- 152
12061428	Schlepzig	607	23 105	59 920	48 222	700	400	325	3 301	14 980	14 838
12061435	Schönwald	1 174	42 558	89 713	221 849	685	390	320	6 213	23 003	69 328
12061471	Steinreich	504	36 036	52 474	4 190	620	410	320	5 812	12 799	1 309
12061510	Unterspreewald	846	21 941	86 933	119 972	690	395	330	3 180	22 008	36 355
12061000	Landkreis Dahme-Spreewald	166 296	1 055 429	17 775 990	208 016 943	412	378	254	256 340	4 698 446	81 827 454

Realsteueraufbringungskraft				Realsteuer- aufbrin- gungskraft	Gemeindeanteil an der Einkommen- steuer	Gemeindeanteil an der Umsatz- steuer	Gewerbe- steuer- umlage	Steuer- einnahme- kraft	Steuer- einnahme- kraft	Schlüssel- nummer
Grundsteuer		Gewerbe- steuer	Zusammen							
A	B									
EUR				EUR/Einw.	EUR				EUR/Einw.	
10 251	665 836	1 168 395	1 844 482	243,37	2 448 804	176 659	127 395	4 342 550	572,97	12061020
–	674 553	1 034 522	1 709 075	265,26	3 152 283	88 555	112 798	4 837 115	750,76	12061112
36 868	756 114	1 206 873	1 999 855	281,79	2 385 486	160 140	131 591	4 413 890	621,94	12061217
83 218	305 032	507 219	895 469	249,50	941 531	56 155	55 304	1 837 851	512,08	12061219
15 350	3 473 923	8 315 290	11 804 563	322,57	12 838 943	1 554 980	906 652	25 291 834	691,13	12061260
35 072	1 413 846	2 503 867	3 952 785	291,63	4 030 832	714 458	273 579	8 424 496	621,55	12061316
112 611	1 032 214	2 582 965	3 727 790	387,58	2 487 821	602 163	281 632	6 536 142	679,57	12061320
80 293	393 714	435 844	909 851	233,35	1 086 835	106 631	77 590	2 025 727	519,55	12061329
46 897	1 154 343	2 893 767	4 095 007	453,34	3 576 758	677 958	315 520	8 034 203	889,43	12061332
41 721	2 700 830	222 306 611	225 049 162	15 521,70	6 029 935	2 592 962	24 238 848	209 433 211	14 444,67	12061433
2 140	731 925	859 991	1 594 056	197,16	3 321 131	92 947	157 798	4 850 336	599,92	12061444
1 477	1 544 595	3 816 144	5 362 216	532,65	3 681 111	668 359	416 091	9 295 595	923,37	12061540
1 200	1 226 278	1 433 782	2 661 260	235,80	5 438 966	261 134	156 331	8 205 029	727,01	12061572
8 639	257 006	6 989 701	7 255 346	3 180,77	696 920	87 724	762 117	7 277 873	3 190,65	12061192
9 247	436 625	735 254	1 181 126	490,30	544 216	72 816	80 280	1 717 878	713,11	12061216
3 841	87 164	23 382	114 387	144,43	209 631	11 083	2 549	332 552	419,89	12061328
11 697	52 589	67 596	131 882	275,33	170 278	16 134	7 370	310 924	649,11	12061344
755	114 094	239 537	354 386	432,71	261 849	9 047	26 118	599 164	731,58	12061448
6 643	233 076	408 142	647 861	350,20	557 586	65 984	44 502	1 226 929	663,20	12061492
12 744	59 824	84 930	157 498	311,88	133 447	10 832	9 260	292 517	579,24	12061005
7 884	63 011	51 652	122 547	165,83	243 770	11 262	5 632	371 947	503,31	12061061
11 592	55 143	52 875	119 610	226,11	145 051	6 495	5 765	265 391	501,68	12061224
23 722	135 109	290 932	449 763	331,20	280 685	35 761	31 722	734 487	540,86	12061308
12 507	93 449	138 422	244 378	219,96	281 694	17 149	15 093	528 128	475,36	12061352
26 270	219 000	356 747	602 017	396,59	388 570	40 111	38 898	991 800	653,36	12061450
8 593	35 907	20 271	64 771	133,00	108 641	2 130	2 210	173 332	355,92	12061470
10 346	97 269	218 652	326 267	343,44	214 844	27 448	23 841	544 718	573,39	12061476
15 418	133 379	642 510	791 307	881,19	253 356	65 389	70 056	1 039 996	1 158,12	12061017
15 949	45 500	48 413	109 862	174,38	145 640	5 296	5 279	255 519	405,59	12061097
41 899	346 034	2 480 133	2 868 066	1 121,21	655 632	162 593	270 420	3 415 871	1 335,37	12061164
17 508	68 983	96 692	183 183	262,44	144 883	44 960	10 543	362 483	519,32	12061244
9 769	126 083	264 430	400 282	672,74	145 388	67 925	28 832	584 763	982,79	12061265
8 031	47 713	- 488	55 256	89,85	161 953	4 078	- 53	221 340	359,90	12061405
10 134	60 819	47 630	118 583	195,36	154 217	21 902	5 193	289 509	476,95	12061428
19 074	93 392	222 543	335 009	285,36	304 902	25 006	24 265	640 652	545,70	12061435
17 843	51 964	4 202	74 009	146,84	115 368	11 074	458	199 993	396,81	12061471
9 763	89 352	116 700	215 815	255,10	190 038	34 948	12 724	428 077	506,00	12061510
786 966	19 075 688	262 666 128	282 528 782	1 698,95	57 928 995	8 610 248	28 734 203	320 333 822	1 926,29	12061000

4 Realsteuervergleich 2017 für Berlin und nach Gemeinden des Landes Brandenburg

Schlüsselnummer	Gebietskörperschaft	Einwohner am 30.06.2017	Istaufkommen			Hebesatz			Grundbetrag		
			Grundsteuer		Gewerbe- steuer	Grundsteuer		Gewerbe- steuer	Grundsteuer		Gewerbe- steuer
			A	B		A	B		A	B	
		Anzahl	EUR			%			EUR		
Landkreis Elbe-Elster											
12062024	Bad Liebenwerda	9 258	83 977	1 041 056	2 548 046	302	391	319	27 807	266 255	798 761
12062092	Doberlug-Kirchhain	8 837	64 881	846 866	1 404 526	280	380	320	23 172	222 859	438 914
12062124	Elsterwerda	8 015	23 132	1 012 265	2 599 746	295	395	330	7 841	256 270	787 802
12062128	Falkenberg/Elster	6 442	41 988	665 192	1 372 584	302	391	323	13 903	170 126	424 949
12062140	Finstenwalde	16 483	21 152	1 535 334	3 533 297	280	380	320	7 554	404 035	1 104 155
12062224	Herzberg (Elster)	9 113	70 601	926 204	1 953 994	270	380	300	26 149	243 738	651 331
12062341	Mühlberg/Elbe	3 796	68 122	387 362	654 261	290	390	310	23 490	99 324	211 052
12062410	Röderland	3 887	26 599	281 175	1 155 192	250	350	350	10 640	80 336	330 055
12062461	Schönnewalde	3 077	85 681	288 012	793 096	325	410	312	26 363	70 247	254 197
12062469	Sonnenwalde	3 261	66 551	285 503	751 234	288	383	324	23 108	74 544	231 862
12062500	Uebigau-Wahrenbrück	5 327	74 402	458 609	1 663 069	302	391	318	24 636	117 291	522 978
Amt Elsterland											
12062219	Heideland	531	10 831	30 452	70 768	294	385	310	3 684	7 910	22 828
12062417	Rückersdorf	1 379	11 375	125 343	345 480	308	387	310	3 693	32 388	111 445
12062440	Schilda	471	2 971	24 362	11 237	294	385	321	1 011	6 328	3 501
12062453	Schönborn	1 549	13 319	99 937	85 989	252	350	310	5 285	28 553	27 738
12062492	Tröbitz	704	1 966	70 183	44 851	313	375	310	628	18 715	14 468
Amt Kleine Elster (Niederlausitz)											
12062088	Crinitz	1 202	4 905	115 744	64 089	252	400	340	1 946	28 936	18 850
12062293	Lichterfeld-Schacksdorf	1 038	10 481	98 250	144 717	265	377	319	3 955	26 061	45 366
12062333	Massen-Niederlausitz	1 904	17 868	342 272	1 003 860	230	350	310	7 769	97 792	323 826
12062425	Sallgast	1 462	16 905	111 508	113 014	260	380	305	6 502	29 344	37 054
Amt Plessa											
12062177	Gorden-Staupitz	955	10 129	69 257	11 867	280	385	324	3 618	17 989	3 663
12062240	Hohenleipisch	2 062	10 928	141 431	141 016	280	385	324	3 903	36 735	43 523
12062372	Plessa	2 662	25 182	200 350	228 727	280	385	324	8 994	52 039	70 595
12062464	Schraden	503	11 303	39 919	118 625	290	370	315	3 898	10 789	37 659
Amt Schlieben											
12062134	Fichtwald	635	15 469	46 514	102 889	293	351	306	5 280	13 252	33 624
12062237	Hohenbucko	637	11 162	63 807	- 10 981	290	390	310	3 849	16 361	- 3 542
12062282	Kremitzaue	802	16 489	70 539	17 060	290	379	300	5 686	18 612	5 687
12062289	Lebusa	793	10 499	60 884	121 482	260	360	280	4 038	16 912	43 386
12062445	Schlieben	2 428	40 861	209 702	366 931	304	384	324	13 441	54 610	113 250
Amt Schradenland											
12062196	Gröden	1 358	10 162	87 675	285 806	200	300	350	5 081	29 225	81 659
12062208	Großthiemig	1 047	11 919	74 199	54 111	200	300	350	5 960	24 733	15 460
12062232	Hirschfeld	1 243	10 656	74 068	191 057	200	300	350	5 328	24 689	54 588
12062336	Merzdorf	815	6 615	60 856	93 928	300	400	350	2 205	15 214	26 837
12062000	Landkreis Elbe-Elster	103 676	909 081	9 944 830	22 035 568	284	381	320	320 417	2 612 212	6 887 521

Realsteueraufbringungskraft				Realsteuer- aufbrin- gungskraft	Gemeindeanteil an der Einkommen- steuer	Gemeindeanteil an der Umsatz- steuer	Gewerbe- steuer- umlage	Steuer- einnahme- kraft	Steuer- einnahme- kraft	Schlüssel- nummer
Grundsteuer		Gewerbe- steuer	Zusammen							
A	B									
EUR				EUR/Einw.	EUR				EUR/Einw.	
85 367	1 080 995	2 564 023	3 730 385	402,94	2 260 364	473 587	279 556	6 184 780	668,05	12062024
71 138	904 808	1 408 914	2 384 860	269,87	2 018 779	266 425	160 570	4 509 494	510,30	12062092
24 072	1 040 456	2 528 844	3 593 372	448,33	1 966 140	496 833	275 731	5 780 614	721,22	12062124
42 682	690 712	1 364 086	2 097 480	325,59	1 662 499	262 118	148 732	3 873 365	601,27	12062128
23 191	1 640 382	3 544 338	5 207 911	315,96	3 808 420	841 869	386 454	9 471 746	574,64	12062140
80 277	989 576	2 090 773	3 160 626	346,83	2 380 020	560 790	227 966	5 873 470	644,52	12062224
72 114	403 255	677 477	1 152 846	303,70	792 695	146 004	73 868	2 017 677	531,53	12062341
32 665	326 164	1 059 477	1 418 306	364,88	1 093 982	154 697	115 519	2 551 466	656,41	12062410
80 934	285 203	815 972	1 182 109	384,18	758 388	78 235	88 969	1 929 763	627,16	12062461
70 942	302 649	744 277	1 117 868	342,80	723 323	114 110	81 152	1 874 149	574,72	12062469
75 633	476 201	1 678 759	2 230 593	418,73	1 239 706	187 270	183 042	3 474 527	652,25	12062500
11 310	32 115	73 278	116 703	219,78	134 961	12 112	7 990	255 786	481,71	12062219
11 338	131 495	357 738	500 571	363,00	292 541	33 070	39 006	787 176	570,83	12062417
3 104	25 692	11 238	40 034	85,00	99 224	1 676	1 225	139 709	296,62	12062440
16 225	115 925	89 039	221 189	142,79	325 336	28 767	9 708	565 584	365,13	12062453
1 928	75 983	46 442	124 353	176,64	144 042	47 448	5 064	310 779	441,45	12062492
5 974	117 480	60 509	183 963	153,05	292 710	33 896	6 597	503 972	419,28	12062088
12 142	105 808	145 625	263 575	253,93	248 648	27 419	15 878	523 764	504,59	12062293
23 851	397 036	1 039 481	1 460 368	767,00	523 446	199 351	113 339	2 069 826	1 087,09	12062333
19 961	119 137	118 943	258 041	176,50	332 147	30 441	12 969	607 660	415,64	12062425
11 107	73 035	11 758	95 900	100,42	247 050	5 416	1 282	347 084	363,44	12062177
11 982	149 144	139 709	300 835	145,89	489 811	24 086	14 830	799 902	387,93	12062240
27 612	211 278	226 610	465 500	174,87	583 149	46 619	24 708	1 070 560	402,16	12062372
11 967	43 803	120 885	176 655	351,20	127 057	23 240	13 181	313 771	623,80	12062464
16 210	53 803	107 933	177 946	280,23	134 709	13 354	11 768	314 241	494,87	12062134
11 816	66 426	- 11 370	66 872	104,98	202 483	11 148	- 1 240	281 743	442,30	12062237
17 456	75 565	18 255	111 276	138,75	172 969	9 294	1 990	291 549	363,53	12062282
12 397	68 663	139 269	220 329	277,84	192 477	16 941	15 185	414 562	522,78	12062289
41 264	221 717	363 533	626 514	258,04	511 674	78 146	39 638	1 176 696	484,64	12062445
15 599	118 654	262 125	396 378	291,88	285 814	39 266	28 581	692 877	510,22	12062196
18 297	100 416	49 627	168 340	160,78	251 927	55 407	5 411	470 263	449,15	12062208
16 357	100 237	175 227	291 821	234,77	225 608	36 697	19 106	535 020	430,43	12062232
6 769	61 769	86 147	154 685	189,80	178 602	14 562	9 393	338 456	415,28	12062336
983 681	10 605 582	22 108 941	33 698 204	325,03	24 700 701	4 370 294	2 417 168	60 352 031	582,12	12062000

4 Realsteuervergleich 2017 für Berlin und nach Gemeinden des Landes Brandenburg

Schlüsselnummer	Gebietskörperschaft	Einwohner am 30.06.2017	Istaufkommen			Hebesatz			Grundbetrag		
			Grundsteuer		Gewerbe- steuer	Grundsteuer		Gewerbe- steuer	Grundsteuer		Gewerbe- steuer
			A	B		A	B		A	B	
		Anzahl	EUR			%			EUR		
Landkreis Havelland											
12063036	Brieselang	11 584	23 323	1 232 242	4 669 726	300	430	310	7 774	286 568	1 506 363
12063056	Dallgow-Döberitz	9 955	11 583	1 140 920	2 630 898	290	420	350	3 994	271 648	751 685
12063080	Falkensee	43 408	10 295	4 620 574	9 548 794	300	400	350	3 432	1 155 144	2 728 227
12063148	Ketzin/Havel	6 515	107 415	686 249	887 213	300	400	325	35 805	171 562	272 989
12063189	Milower Land	4 326	76 957	337 170	673 021	300	374	300	25 652	90 152	224 340
12063208	Nauen	17 487	215 299	1 916 550	5 122 518	300	425	320	71 766	450 953	1 600 787
12063244	Prennitz	8 382	12 287	869 890	3 228 157	280	380	310	4 388	228 918	1 041 341
12063252	Rathenow	24 251	43 247	2 618 730	5 899 511	300	450	350	14 416	581 940	1 685 575
12063273	Schönwalde-Glien	9 616	37 337	952 864	1 514 047	300	420	320	12 446	226 872	473 140
12063357	Wustermark	9 032	36 558	1 133 151	4 793 410	300	380	330	12 186	298 198	1 452 548
Amt Friesack											
12063088	Friesack	2 531	38 462	213 673	280 979	280	385	315	13 736	55 499	89 200
12063142	Wiesenaue	773	39 363	60 001	41 818	295	395	321	13 343	15 190	13 027
12063202	Mühlenberge	721	22 474	61 605	69 330	280	385	315	8 026	16 001	22 010
12063228	Paulinenaue	1 259	20 455	95 520	110 687	265	377	321	7 719	25 337	34 482
12063240	Pessin	657	14 401	53 991	251 532	265	377	321	5 434	14 321	78 359
12063256	Retzow	515	11 607	41 327	9 654	273	383	324	4 252	10 790	2 980
Amt Nennhausen											
12063165	Kotzen	606	22 687	47 462	11 465	300	400	320	7 562	11 866	3 583
12063186	Märkisch Luch	1 264	41 718	105 679	41 538	300	400	320	13 906	26 420	12 981
12063212	Nennhausen	1 886	52 938	158 028	173 913	300	400	330	17 646	39 507	52 701
12063293	Stechow-Ferchesar	903	10 467	88 310	39 219	300	400	320	3 489	22 078	12 256
Amt Rhinow											
12063094	Gollenberg	403	15 919	32 575	22 427	300	365	310	5 306	8 925	7 235
12063112	Großderschau	451	14 426	35 003	13 765	300	380	310	4 809	9 211	4 440
12063134	Havelaue	865	43 005	68 421	11 101	300	365	310	14 335	18 745	3 581
12063161	Kleßen-Görne	366	17 719	35 164	30 766	300	400	310	5 906	8 791	9 925
12063260	Rhinow	1 612	6 759	151 422	244 431	300	365	310	2 253	41 485	78 849
12063274	Seeblick	906	29 449	63 336	62 976	300	365	310	9 816	17 352	20 315
12063000	Landkreis Havelland	160 274	976 150	16 819 857	40 382 896	296	410	331	329 397	4 103 473	12 182 919

Realsteueraufbringungskraft				Realsteuer- aufbrin- gungskraft	Gemeindeanteil an der Einkommen- steuer	Gemeindeanteil an der Umsatz- steuer	Gewerbe- steuer- umlage	Steuer- einnahme- kraft	Steuer- einnahme- kraft	Schlüssel- nummer
Grundsteuer		Gewerbe- steuer	Zusammen							
A	B									
EUR				EUR/Einw.	EUR				EUR/Einw.	
23 866	1 163 466	4 835 425	6 022 757	519,92	4 910 979	376 382	527 227	10 782 891	930,84	12063036
12 262	1 102 891	2 412 909	3 528 062	354,40	4 646 859	304 187	263 090	8 216 018	825,32	12063056
10 536	4 689 885	8 757 609	13 458 030	310,04	20 171 985	1 096 220	954 879	33 771 356	778,00	12063080
109 921	696 542	876 295	1 682 758	258,29	2 099 083	290 067	95 546	3 976 362	610,34	12063148
78 752	366 017	720 131	1 164 900	269,28	1 132 326	62 605	78 519	2 281 312	527,35	12063189
220 322	1 830 869	5 138 526	7 189 717	411,15	4 729 013	943 167	560 275	12 301 622	703,47	12063208
13 471	929 407	3 342 705	4 285 583	511,28	1 944 698	370 080	364 469	6 235 892	743,96	12063244
44 257	2 362 676	5 410 696	7 817 629	322,36	5 765 731	1 335 760	589 951	14 329 169	590,87	12063252
38 209	921 100	1 518 779	2 478 088	257,70	4 344 479	216 510	165 599	6 873 478	714,80	12063273
37 411	1 210 684	4 662 679	5 910 774	654,43	3 044 146	445 144	508 392	8 891 672	984,46	12063357
42 170	225 326	286 332	553 828	218,82	532 864	108 018	31 220	1 163 490	459,70	12063088
40 963	61 671	41 817	144 451	186,87	190 795	4 450	4 560	335 136	433,55	12063142
24 640	64 964	70 652	160 256	222,27	229 307	11 125	7 703	392 985	545,06	12063202
23 697	102 868	110 687	237 252	188,44	401 771	22 163	12 069	649 117	515,58	12063228
16 682	58 143	251 532	326 357	496,74	192 393	10 737	27 426	502 061	764,17	12063240
13 054	43 807	9 566	66 427	128,98	129 747	11 687	1 043	206 818	401,59	12063256
23 215	48 176	11 501	82 892	136,79	166 326	3 035	1 294	250 959	414,12	12063165
42 691	107 265	41 669	191 625	151,60	316 759	14 178	4 690	517 872	409,71	12063186
54 173	160 398	169 170	383 741	203,47	418 084	27 525	17 586	811 764	430,42	12063212
10 711	89 637	39 342	139 690	154,70	253 272	8 931	4 428	397 465	440,16	12063293
16 289	36 236	23 224	75 749	187,96	95 440	7 390	2 532	176 047	436,84	12063094
14 764	37 397	14 252	66 413	147,26	89 049	7 295	1 554	161 203	357,43	12063112
44 008	76 105	11 495	131 608	152,15	192 309	16 839	1 253	339 503	392,49	12063134
18 131	35 691	31 859	85 681	234,10	81 145	3 529	3 474	166 881	455,96	12063161
6 917	168 429	253 105	428 451	265,79	311 461	63 904	27 597	776 219	481,53	12063260
30 135	70 449	65 211	165 795	183,00	179 611	12 419	7 110	350 715	387,10	12063274
1 011 247	16 660 099	39 107 168	56 778 514	354,26	56 569 632	5 773 347	4 263 486	114 858 007	716,64	12063000

4 Realsteuervergleich 2017 für Berlin und nach Gemeinden des Landes Brandenburg

Schlüssel- nummer	Gebietskörperschaft	Einwohner am 30.06.2017	Istaufkommen			Hebesatz			Grundbetrag		
			Grundsteuer		Gewerbe- steuer	Grundsteuer		Gewerbe- steuer	Grundsteuer		Gewerbe- steuer
			A	B		A	B		A	B	
		Anzahl	EUR			%			EUR		
Landkreis Märkisch-Oderland											
12064029	Altlandsberg	9 350	48 760	881 204	2 560 529	295	395	320	16 529	223 090	800 165
12064044	Bad Freienwalde (Oder)	12 303	60 714	1 096 201	1 769 962	270	380	340	22 487	288 474	520 577
12064136	Fredersdorf-Vogelsdorf	13 682	4 557	1 244 917	1 866 228	300	350	300	1 519	355 691	622 076
12064227	Hoppegarten	17 862	13 093	2 054 989	8 072 849	250	370	300	5 237	555 402	2 690 950
12064274	Letschin	3 974	145 439	333 949	473 850	280	385	320	51 943	86 740	148 078
12064317	Müncheberg	6 824	56 787	555 112	1 221 655	220	360	330	25 812	154 198	370 198
12064336	Neuenhagen bei Berlin	17 882	4 227	1 556 908	5 096 823	200	350	300	2 114	444 831	1 698 941
12064380	Petershagen/Eggersdorf	14 824	1 578	1 235 945	1 652 284	200	385	310	789	321 025	532 995
12064428	Rüdersdorf bei Berlin	15 456	17 108	1 666 454	4 129 744	280	385	300	6 110	432 845	1 376 581
12064448	Seelow	5 430	100 366	494 227	1 434 265	650	370	360	15 441	133 575	398 407
12064472	Strausberg	26 390	16 374	2 132 574	5 108 733	270	375	350	6 064	568 686	1 459 638
12064512	Wriezen	7 337	70 322	724 723	814 651	310	425	320	22 685	170 523	254 578
Amt Falkenberg-Höhe											
12064053	Beiersdorf-Freudenberg	608	12 102	55 748	173 354	250	310	310	4 841	17 983	55 921
12064125	Falkenberg	2 208	27 556	180 095	66 147	250	380	300	11 022	47 393	22 049
12064205	Heckelberg-Brunow	655	29 444	60 087	122 097	332	389	307	8 869	15 447	39 771
12064222	Höhenland	1 016	22 452	76 160	81 846	275	300	200	8 164	25 387	40 923
Amt Golzow											
12064009	Alt Tucheband	790	42 491	66 904	114 487	324	386	320	13 115	17 333	35 777
12064057	Bleyen-Genschmar	456	23 779	32 749	14 453	250	350	320	9 512	9 357	4 517
12064172	Golzow	827	26 066	68 646	62 553	313	375	320	8 328	18 306	19 548
12064266	Küstriner Vorland	2 562	61 007	241 070	330 154	304	384	320	20 068	62 779	103 173
12064538	Zechin	641	33 603	45 726	4 855	264	374	320	12 728	12 226	1 517
Amt Lebus											
12064268	Lebus	3 170	35 800	232 375	1 694 445	240	340	360	14 917	68 346	470 679
12064388	Podelzig	856	22 104	53 660	191 575	265	325	360	8 341	16 511	53 215
12064420	Reitwein	473	22 813	34 586	27 621	293	377	300	7 786	9 174	9 207
12064480	Treplin	365	3 913	27 456	52 146	200	300	265	1 957	9 152	19 678
12064539	Zeschdorf	1 265	16 018	92 374	238 092	220	320	315	7 281	28 867	75 585
Amt Märkische Schweiz											
12064084	Buckow (Märkische Schweiz)	1 503	3 718	189 100	200 955	300	405	390	1 239	46 691	51 527
12064153	Garzau-Garzin	458	14 303	47 546	10 236	290	360	300	4 932	13 207	3 412
12064370	Oberbarnim	1 468	31 199	123 898	72 849	260	370	320	12 000	33 486	22 765
12064408	Rehfelde	4 923	25 788	436 447	537 890	290	390	310	8 892	111 909	173 513
12064484	Waldsiedersdorf	806	2 831	101 159	22 860	295	400	400	960	25 290	5 715
Amt Neuhausen											
12064190	Gusow-Platkow	1 251	31 898	97 264	135 043	295	395	340	10 813	24 624	39 719
12064303	Märkische Höhe	569	11 029	51 004	29 261	300	387	328	3 676	13 179	8 921
12064340	Neuhausen	2 605	42 879	313 379	7 014 704	295	385	315	14 535	81 397	2 226 890
Amt Seelow-Land											
12064128	Falkenhagen (Mark)	687	7 767	69 218	68 819	300	400	350	2 589	17 305	19 663
12064130	Fichtenhöhe	501	20 911	36 889	89 960	300	325	310	6 970	11 350	29 019
12064288	Lietzen	779	15 034	55 170	35 136	311	364	313	4 834	15 157	11 226
12064290	Lindendorf	1 344	47 806	106 618	110 247	304	385	320	15 726	27 693	34 452
12064482	Vierlinden	1 442	47 187	152 451	120 136	304	384	316	15 522	39 701	38 018

Realsteueraufbringungskraft				Realsteuer- aufbrin- gungskraft	Gemeindeanteil an der Einkommen- steuer	Gemeindeanteil an der Umsatz- steuer	Gewerbe- steuer- umlage	Steuer- einnahme- kraft	Steuer- einnahme- kraft	Schlüssel- nummer
Grundsteuer		Gewerbe- steuer	Zusammen							
A	B									
EUR				EUR/Einw.	EUR				EUR/Einw.	
50 744	905 745	2 568 530	3 525 019	377,01	4 166 129	294 542	280 058	7 705 632	824,13	12064029
69 035	1 171 204	1 671 052	2 911 291	236,63	2 811 223	465 695	182 202	6 006 007	488,17	12064044
4 663	1 444 105	1 996 864	3 445 632	251,84	5 829 301	379 534	217 727	9 436 740	689,72	12064136
16 078	2 254 932	8 637 950	10 908 960	610,74	9 532 947	913 477	941 832	20 413 552	1 142,85	12064227
159 465	352 164	475 330	986 959	248,35	730 723	86 289	51 827	1 752 144	440,90	12064274
79 243	626 044	1 188 336	1 893 623	277,49	1 834 964	289 215	129 569	3 888 233	569,79	12064317
6 490	1 806 014	5 453 601	7 266 105	406,34	8 547 018	505 245	594 629	15 723 739	879,31	12064336
2 422	1 303 362	1 710 914	3 016 698	203,50	6 599 125	225 089	317 317	9 523 595	642,44	12064380
18 758	1 757 351	4 418 825	6 194 934	400,81	4 215 489	782 563	481 804	10 711 182	693,01	12064428
47 404	542 315	1 278 886	1 868 605	344,13	1 223 141	313 956	139 443	3 266 259	601,52	12064448
18 616	2 308 865	4 685 438	7 012 919	265,74	8 282 310	1 083 204	510 873	15 867 560	601,27	12064472
69 643	692 323	817 195	1 579 161	215,23	1 488 522	204 069	89 102	3 182 650	433,78	12064512
14 862	73 011	179 506	267 379	439,77	124 870	59 199	19 572	431 876	710,32	12064053
33 838	192 416	70 777	297 031	134,52	596 603	30 408	7 717	916 325	415,00	12064125
27 228	62 715	127 665	217 608	332,23	192 056	4 989	13 920	400 733	611,81	12064205
25 063	103 071	131 363	259 497	255,41	279 676	12 892	14 323	537 742	529,27	12064222
40 263	70 372	114 844	225 479	285,42	170 446	6 755	12 522	390 158	493,87	12064009
29 202	37 989	14 500	81 691	179,15	62 477	1 668	1 581	144 255	316,35	12064057
25 567	74 322	62 749	162 638	196,66	170 110	23 806	6 842	349 712	422,87	12064172
61 609	254 883	331 185	647 677	252,80	495 697	58 238	36 111	1 165 501	454,92	12064266
39 075	49 638	4 870	93 583	146,00	125 039	6 978	531	225 069	351,12	12064538
45 795	277 485	1 510 880	1 834 160	578,60	1 341 368	103 205	164 738	3 113 995	982,33	12064268
25 607	67 035	170 820	263 462	307,78	285 983	9 429	18 625	540 249	631,13	12064388
23 903	37 246	29 554	90 703	191,76	116 041	11 297	3 222	214 819	454,16	12064420
6 008	37 157	63 166	106 331	291,32	162 794	4 225	6 887	266 463	730,04	12064480
22 353	117 200	242 628	382 181	302,12	432 800	18 566	26 455	807 092	638,02	12064539
3 804	189 565	165 402	358 771	238,70	447 599	67 049	18 034	855 385	569,12	12064084
15 141	53 620	10 953	79 714	174,05	144 211	4 023	1 194	226 754	495,10	12064153
36 840	135 953	73 076	245 869	167,49	482 664	13 944	7 968	734 509	500,35	12064370
27 298	454 351	556 977	1 038 626	210,97	1 739 860	112 619	60 736	2 830 369	574,93	12064408
2 947	102 677	18 345	123 969	153,81	261 008	31 270	2 000	414 247	513,95	12064484
33 196	99 973	127 498	260 667	208,37	275 808	15 977	13 901	538 551	430,50	12064190
11 285	53 507	28 636	93 428	164,20	137 736	6 528	3 122	234 570	412,25	12064303
44 622	330 472	7 148 317	7 523 411	2 888,07	537 741	94 416	779 814	7 375 754	2 831,38	12064340
7 948	70 258	63 118	141 324	205,71	228 719	13 722	6 882	376 883	548,59	12064128
21 398	46 081	93 151	160 630	320,62	122 180	2 864	10 157	275 517	549,93	12064130
14 840	61 537	36 035	112 412	144,30	137 315	14 771	3 929	260 569	334,49	12064288
48 279	112 434	110 591	271 304	201,86	361 914	21 180	12 058	642 340	477,93	12064290
47 653	161 186	122 038	330 877	229,46	450 290	44 909	13 306	812 770	563,64	12064482

4 Realsteuervergleich 2017 für Berlin und nach Gemeinden des Landes Brandenburg

Schlüssel- nummer	Gebietskörperschaft	Einwohner am 30.06.2017	Istaufkommen			Hebesatz			Grundbetrag		
			Grundsteuer		Gewerbe- steuer	Grundsteuer		Gewerbe- steuer	Grundsteuer		Gewerbe- steuer
			A	B		A	B		A	B	
		Anzahl	EUR			%			EUR		
Amt Barnim-Oderbruch											
12064061	Bliesdorf	1 133	29 847	107 131	76 469	320	395	310	9 327	27 122	24 667
12064349	Neulewin	913	49 073	73 106	49 365	290	389	320	16 922	18 793	15 427
12064365	Neutrebbin	1 380	42 093	116 116	101 339	304	384	316	13 846	30 239	32 069
12064371	Oderaue	1 576	62 009	119 093	42 167	245	375	320	25 310	31 758	13 177
12064393	Prötzel	1 003	31 581	99 487	209 828	326	386	350	9 687	25 774	59 951
12064417	Reichenow-Möglin	533	13 702	56 990	66 590	250	350	270	5 481	16 283	24 663
12064000	Landkreis Märkisch-Oderland	192 080	1 449 128	17 596 905	46 369 252	292	374	316	496 920	4 704 299	14 659 538

Realsteueraufbringungskraft				Realsteuer- aufbrin- gungskraft	Gemeindeanteil an der Einkommen- steuer	Gemeindeanteil an der Umsatz- steuer	Gewerbe- steuer- umlage	Steuer- einnahme- kraft	Steuer- einnahme- kraft	Schlüssel- nummer
Grundsteuer		Gewerbe- steuer	Zusammen							
A	B									
EUR				EUR/Einw.	EUR				EUR/Einw.	
28 634	110 115	79 181	217 930	192,35	182 302	18 238	8 634	409 836	361,73	12064061
51 951	76 300	49 521	177 772	194,71	173 978	20 517	5 399	366 868	401,83	12064349
42 507	122 770	102 941	268 218	194,36	308 266	39 257	11 224	604 517	438,06	12064365
77 702	128 937	42 298	248 937	157,95	433 388	20 746	4 612	698 459	443,18	12064371
29 739	104 642	192 443	326 824	325,85	236 034	23 258	20 983	565 133	563,44	12064393
16 827	66 109	79 168	162 104	304,14	140 258	3 580	8 632	297 310	557,80	12064417
1 525 545	19 099 451	47 057 117	67 682 113	352,36	66 618 123	6 463 401	5 262 014	135 501 623	705,44	12064000

4 Realsteuervergleich 2017 für Berlin und nach Gemeinden des Landes Brandenburg

Schlüsselnummer	Gebietskörperschaft	Einwohner am 30.06.2017	Istaufkommen			Hebesatz			Grundbetrag		
			Grundsteuer		Gewerbe- steuer	Grundsteuer		Gewerbe- steuer	Grundsteuer		Gewerbe- steuer
			A	B		A	B		A	B	
		Anzahl	EUR			%			EUR		
Landkreis Oberhavel											
12065036	Birkenwerder	8 036	1 574	822 867	2 824 911	250	350	350	630	235 105	807 117
12065084	Fürstenberg/Havel	5 876	31 537	543 694	1 023 125	200	350	320	15 769	155 341	319 727
12065096	Glienicke/Nordbahn	12 197	209	926 386	1 301 942	200	300	300	105	308 795	433 981
12065136	Hennigsdorf	26 192	2 309	2 985 604	7 720 592	230	410	380	1 004	728 196	2 031 735
12065144	Hohen Neuendorf	25 923	8 208	2 327 572	2 898 893	300	360	310	2 736	646 548	935 127
12065165	Kremmen	7 341	80 618	647 930	1 833 441	240	360	315	33 591	179 981	582 045
12065180	Leegebruch	6 767	991	423 047	350 714	230	350	350	431	120 871	100 204
12065193	Liebenwalde	4 271	43 890	316 892	31 228 517	200	300	250	21 945	105 631	12 491 407
12065198	Löwenberger Land	8 113	105 151	658 416	989 524	260	370	320	40 443	177 950	309 226
12065225	Mühlenbecker Land	14 877	13 766	1 262 845	2 064 206	250	375	325	5 506	336 759	635 140
12065251	Oberkrämer	11 132	33 561	870 492	3 398 088	200	350	321	16 781	248 712	1 058 594
12065256	Oranienburg	43 929	27 736	4 249 734	42 790 510	200	370	370	13 868	1 148 577	11 565 003
12065332	Velten	11 843	4 413	1 278 161	8 113 675	235	355	345	1 878	360 045	2 351 790
12065356	Zehdenick	13 446	58 407	925 354	1 621 418	200	300	300	29 204	308 451	540 473
Amt Gransee und Gemeinden											
12065100	Gransee	5 923	151 695	607 890	2 324 364	700	390	300	21 671	155 869	774 788
12065117	Großwoltersdorf	774	47 170	69 565	48 663	700	390	330	6 739	17 837	14 746
12065276	Schönermark	449	17 335	31 524	38 504	600	390	300	2 889	8 083	12 835
12065301	Sonnenberg	810	50 673	63 611	310 863	600	390	300	8 446	16 311	103 621
12065310	Stechlin	1 215	34 219	130 939	99 271	650	390	330	5 264	33 574	30 082
12065000	Landkreis Oberhavel	209 114	713 462	19 142 523	110 981 221	312	362	316	228 900	5 292 636	35 097 641

Realsteueraufbringungskraft				Realsteuer- aufbrin- gungskraft	Gemeindeanteil an der Einkommen- steuer	Gemeindeanteil an der Umsatz- steuer	Gewerbe- steuer- umlage	Steuer- einnahme- kraft	Steuer- einnahme- kraft	Schlüssel- nummer
Grundsteuer		Gewerbe- steuer	Zusammen							
A	B									
EUR				EUR/Einw.	EUR				EUR/Einw.	
1 934	954 526	2 590 846	3 547 306	441,43	3 786 809	373 636	282 491	7 425 260	924,00	12065036
48 411	630 684	1 026 324	1 705 419	290,23	1 289 318	157 841	111 904	3 040 674	517,47	12065084
322	1 253 708	1 393 079	2 647 109	217,03	6 977 520	132 501	602 357	9 154 773	750,58	12065096
3 082	2 956 476	6 521 869	9 481 427	362,00	9 247 806	3 503 594	711 107	21 521 720	821,69	12065136
8 400	2 624 985	3 001 758	5 635 143	217,38	12 583 400	450 954	327 294	18 342 203	707,56	12065144
103 124	730 723	1 868 364	2 702 211	368,10	2 571 488	254 430	203 716	5 324 413	725,30	12065165
1 323	490 736	321 655	813 714	120,25	2 600 751	101 606	35 071	3 481 000	514,41	12065180
67 371	428 862	40 097 416	40 593 649	9 504,48	1 046 052	791 560	4 371 992	38 059 269	8 911,09	12065193
124 160	722 477	992 615	1 839 252	226,70	2 277 097	226 006	108 229	4 234 126	521,89	12065198
16 903	1 367 242	2 038 799	3 422 944	230,08	7 671 160	226 261	222 299	11 098 066	745,99	12065225
51 518	1 009 771	3 398 087	4 459 376	400,59	5 336 715	302 344	370 508	9 727 927	873,87	12065251
42 575	4 663 223	37 123 660	41 829 458	952,21	14 162 736	2 608 061	4 047 751	54 552 504	1 241,83	12065256
5 765	1 461 783	7 549 246	9 016 794	761,36	3 817 333	765 249	823 126	12 776 250	1 078,80	12065332
89 656	1 252 311	1 734 918	3 076 885	228,83	2 943 913	467 262	189 165	6 298 895	468,46	12065356
66 530	632 828	2 487 069	3 186 427	537,98	1 334 389	294 683	271 176	4 544 323	767,23	12065100
20 689	72 418	47 335	140 442	181,45	211 229	15 688	5 161	362 198	467,96	12065117
8 869	32 817	41 200	82 886	184,60	94 935	9 892	4 492	183 221	408,06	12065276
25 929	66 223	332 623	424 775	524,41	173 137	3 969	36 215	565 666	698,35	12065301
16 160	136 310	96 563	249 033	204,97	304 314	20 454	10 509	563 292	463,61	12065310
702 721	21 488 103	112 663 426	134 854 250	644,88	78 430 102	10 705 991	12 734 563	211 255 780	1 010,24	12065000

4 Realsteuervergleich 2017 für Berlin und nach Gemeinden des Landes Brandenburg

Schlüsselnummer	Gebietskörperschaft	Einwohner am 30.06.2017	Istaufkommen			Hebesatz			Grundbetrag		
			Grundsteuer		Gewerbe- steuer	Grundsteuer		Gewerbe- steuer	Grundsteuer		Gewerbe- steuer
			A	B		A	B		A	B	
		Anzahl	EUR			%			EUR		
Landkreis Oberspreewald-Lausitz											
12066052	Calau	7 807	67 460	643 280	1 866 642	280	385	350	24 093	167 086	533 326
12066112	Großräschen	8 628	25 315	873 784	3 052 328	280	385	350	9 041	226 957	872 094
12066176	Lauchhammer	14 642	21 226	1 534 251	4 572 453	314	406	350	6 760	377 894	1 306 415
12066196	Lübbenau/Spreewald	16 147	76 514	1 866 129	4 056 592	375	425	375	20 404	439 089	1 081 758
12066285	Schipkau	6 790	10 855	607 222	1 236 448	250	350	300	4 342	173 492	412 149
12066296	Schwarzheide	5 695	3 510	799 794	7 212 961	200	350	319	1 755	228 513	2 261 116
12066304	Senftenberg	24 697	22 593	2 318 258	7 662 170	280	385	370	8 069	602 145	2 070 857
12066320	Vetschau/Spreewald	8 203	67 581	811 056	1 798 033	285	394	380	23 713	205 852	473 167
Amt Altdöbern											
12066008	Altdöbern	2 488	11 812	203 980	296 111	273	383	324	4 327	53 258	91 392
12066041	Bronkow	582	15 468	42 968	324 165	265	377	300	5 837	11 397	108 055
12066202	Luckaitztal	813	14 401	74 676	125 868	273	383	324	5 275	19 498	38 848
12066226	Neu-Seeland	590	9 426	42 995	75 627	252	365	306	3 740	11 779	24 715
12066228	Neupetershain	1 226	2 640	112 518	83 965	260	365	350	1 015	30 827	23 990
Amt Ortrand											
12066064	Frauendorf	681	5 015	37 584	107 606	290	390	400	1 729	9 637	26 902
12066104	Großkmehlen	1 093	7 136	67 341	93 060	250	350	300	2 854	19 240	31 020
12066168	Kroppen	677	4 293	38 152	6 428	250	350	300	1 717	10 901	2 143
12066188	Lindenau	738	4 975	37 912	42 103	250	350	300	1 990	10 832	14 034
12066240	Ortrand	2 136	3 031	197 278	908 152	295	395	400	1 027	49 944	227 038
12066316	Tettau	782	3 666	51 128	10 834	250	370	400	1 466	13 818	2 709
Amt Ruhland											
12066116	Grünewald	528	4 120	22 443	2 212	250	350	400	1 648	6 412	553
12066120	Guteborn	529	1 823	24 875	222 337	200	300	400	912	8 292	55 584
12066124	Hermsdorf	790	5 908	25 696	26 063	200	300	400	2 954	8 565	6 516
12066132	Hohenbocka	986	1 727	49 276	24 651	200	300	400	864	16 425	6 163
12066272	Ruhland	3 699	6 381	241 156	470 823	250	350	325	2 552	68 902	144 869
12066292	Schwarzbach	658	4 327	27 112	53 301	200	300	400	2 164	9 037	13 325
12066000	Landkreis Oberspreewald-Lausitz	111 605	401 203	10 750 864	34 330 933	286	387	349	140 248	2 779 792	9 828 738

4 Realsteuervergleich 2017 für Berlin und nach Gemeinden des Landes Brandenburg

Schlüsselnummer	Gebietskörperschaft	Einwohner am 30.06.2017	Istaufkommen			Hebesatz			Grundbetrag		
			Grundsteuer		Gewerbe- steuer	Grundsteuer		Gewerbe- steuer	Grundsteuer		Gewerbe- steuer
			A	B		A	B		A	B	
		Anzahl	EUR			%			EUR		
Landkreis Oder-Spree											
12067036	Beeskow	8 041	26 000	837 431	1 386 171	200	350	310	13 000	239 266	447 152
12067120	Eisenhüttenstadt	26 273	19 159	3 995 476	12 309 154	294	445	395	6 517	897 860	3 116 242
12067124	Erkner	11 751	3 291	1 096 893	1 133 725	200	400	300	1 646	274 223	377 908
12067137	Friedland	2 969	113 628	316 958	227 827	550	400	324	20 660	79 240	70 317
12067144	Fürstenwalde/Spree	31 970	24 778	3 067 094	13 831 214	300	390	380	8 259	786 434	3 639 793
12067201	Grünheide (Mark)	8 459	55 378	958 560	3 705 518	240	360	320	23 074	266 267	1 157 974
12067426	Rietz-Neuendorf	4 099	178 722	340 339	392 690	540	380	350	33 097	89 563	112 197
12067440	Schöneiche bei Berlin	12 395	6 291	1 403 153	2 168 990	200	440	340	3 146	318 898	637 938
12067473	Steinhöfel	4 389	80 805	284 068	270 437	200	300	250	40 403	94 689	108 175
12067481	Storkow (Mark)	9 113	51 529	884 396	1 888 542	350	391	350	14 723	226 188	539 583
12067493	Tauche	3 841	62 259	350 950	153 631	300	381	300	20 753	92 113	51 210
12067544	Woltersdorf	8 178	1 316	822 450	841 229	200	400	300	658	205 613	280 410
Amt Brieskow-Finkenheerd											
12067076	Brieskow-Finkenheerd	2 274	2 240	169 804	312 429	200	300	300	1 120	56 601	104 143
12067180	Groß Lindow	1 718	1 037	112 590	46 337	200	300	300	519	37 530	15 446
12067508	Vogelsang	722	3 605	47 091	17 868	300	300	300	1 202	15 697	5 956
12067528	Wiesenu	1 255	20 497	84 652	121 274	300	300	350	6 832	28 217	34 650
12067552	Ziltendorf	1 509	15 077	98 925	28 041	200	300	320	7 539	32 975	8 763
Amt Neuzelle											
12067292	Lawitz	590	2 741	53 545	50 790	290	390	330	945	13 729	15 391
12067338	Neiße	1 610	26 158	135 930	80 547	300	400	330	8 719	33 983	24 408
12067357	Neuzelle	4 297	47 738	378 983	392 532	290	400	330	16 461	94 746	118 949
Amt Odervorland											
12067040	Berkenbrück	1 008	11 551	70 481	40 461	610	317	300	1 894	22 234	13 487
12067072	Briesen (Mark)	2 775	94 503	255 247	202 977	655	368	300	14 428	69 361	67 659
12067237	Jacobsdorf	1 892	74 919	177 951	544 014	630	385	315	11 892	46 221	172 703
Amt Scharmützelsee											
12067024	Bad Saarow	5 543	9 230	928 341	1 022 260	300	381	300	3 077	243 659	340 753
12067112	Diensdorf-Radow	579	2 151	59 057	102 277	200	300	300	1 076	19 686	34 092
12067288	Langewahl	837	6 259	54 965	86 879	300	300	300	2 086	18 322	28 960
12067413	Reichenwalde	1 139	10 938	122 358	365 729	250	350	300	4 375	34 959	121 910
12067520	Wendisch Rietz	1 555	1 976	248 563	950 915	300	385	305	659	64 562	311 775
Amt Schlaubetal											
12067205	Grunow-Dammendorf	502	6 375	46 846	12 306	231	335	308	2 760	13 984	3 995
12067324	Mixdorf	916	3 082	77 064	29 732	200	300	300	1 541	25 688	9 911
12067336	Müllrose	4 569	11 276	439 287	894 602	280	370	350	4 027	118 726	255 601
12067397	Ragow-Merz	507	15 516	40 344	5 470	350	385	300	4 433	10 479	1 823
12067438	Schlaubetal	1 857	11 191	162 222	191 782	250	375	310	4 476	43 259	61 865
12067458	Siehdichum	1 536	19 946	148 124	114 485	280	385	300	7 124	38 474	38 162
Amt Spreehagen											
12067173	Gosen-Neu Zittau	3 138	8 283	401 064	517 181	450	380	325	1 841	105 543	159 133
12067408	Rauen	1 968	14 772	157 934	79 728	500	380	325	2 954	41 562	24 532
12067469	Spreehagen	3 250	78 286	322 483	588 979	550	380	325	14 234	84 864	181 224
12067000	Landkreis Oder-Spree	179 024	1 122 503	19 151 619	45 108 723	360	392	355	312 150	4 885 415	12 694 190

Realsteueraufbringungskraft				Realsteuer- aufbrin- gungskraft	Gemeindeanteil an der Einkommen- steuer	Gemeindeanteil an der Umsatz- steuer	Gewerbe- steuer- umlage	Steuer- einnahme- kraft	Steuer- einnahme- kraft	Schlüssel- nummer
Grundsteuer		Gewerbe- steuer	Zusammen							
A	B									
EUR				EUR/Einw.	EUR				EUR/Einw.	
39 910	971 420	1 435 358	2 446 688	304,28	2 221 935	465 466	156 503	4 977 586	619,03	12067036
20 007	3 645 312	10 003 137	13 668 456	520,25	8 110 519	2 240 395	1 090 685	22 928 685	872,71	12067120
5 053	1 113 345	1 213 085	2 331 483	198,41	3 959 525	271 481	132 268	6 430 221	547,21	12067124
63 426	321 714	225 718	610 858	205,75	826 331	54 488	24 611	1 467 066	494,13	12067137
25 355	3 192 922	11 683 736	14 902 013	466,12	8 422 064	2 220 584	1 273 928	24 270 733	759,17	12067144
70 837	1 081 044	3 717 097	4 868 978	575,60	3 166 914	376 028	405 291	8 006 629	946,52	12067201
101 608	363 626	360 152	825 386	201,36	1 256 103	99 517	67 417	2 113 589	515,64	12067426
9 658	1 294 726	2 047 781	3 352 165	270,44	5 635 983	240 427	223 278	9 005 297	726,53	12067440
124 037	384 437	347 242	855 716	194,97	1 135 605	60 448	37 861	2 013 908	458,85	12067473
45 200	918 323	1 732 061	2 695 584	295,80	2 405 583	377 170	188 854	5 289 483	580,43	12067481
63 712	373 979	164 384	602 075	156,75	960 871	91 171	17 924	1 636 193	425,98	12067493
2 020	834 789	900 116	1 736 925	212,39	3 669 927	194 392	98 143	5 503 101	672,92	12067544
3 438	229 800	334 299	567 537	249,58	814 222	52 944	36 450	1 398 253	614,89	12067076
1 593	152 372	49 582	203 547	118,48	681 700	8 775	5 406	888 616	517,24	12067180
3 690	63 730	19 119	86 539	119,86	250 750	7 442	2 085	342 646	474,58	12067508
20 974	114 561	111 227	246 762	196,62	447 095	30 192	12 127	711 922	567,27	12067528
23 145	133 879	28 129	185 153	122,70	517 308	16 066	3 110	715 417	474,10	12067552
2 901	55 740	49 405	108 046	183,13	289 766	4 343	5 387	396 768	672,49	12067292
26 767	137 971	78 350	243 088	150,99	552 457	19 837	8 543	806 839	501,14	12067338
50 535	384 669	381 826	817 030	190,14	1 523 586	101 083	41 632	2 400 067	558,54	12067357
5 815	90 270	43 293	139 378	138,27	309 948	17 087	4 720	461 693	458,03	12067040
44 294	281 606	217 185	543 085	195,71	900 328	43 191	23 681	1 462 923	527,18	12067072
36 508	187 657	554 377	778 542	411,49	752 754	48 443	60 446	1 519 293	803,01	12067237
9 446	989 256	1 093 817	2 092 519	377,51	2 120 357	314 183	119 264	4 407 795	795,20	12067024
3 303	79 925	109 435	192 663	332,75	184 573	6 498	11 932	371 802	642,15	12067112
6 404	74 387	92 962	173 753	207,59	285 814	9 554	10 136	458 985	548,37	12067288
13 431	141 934	391 331	546 696	479,98	366 539	26 376	42 668	896 943	787,48	12067413
2 023	262 122	1 000 798	1 264 943	813,47	457 353	39 364	109 121	1 652 539	1 062,73	12067520
8 473	56 775	12 824	78 072	155,52	172 128	11 531	1 398	260 333	518,59	12067205
4 731	104 293	31 814	140 838	153,75	603 414	8 021	3 469	748 804	817,47	12067324
12 363	482 028	820 479	1 314 870	287,78	1 804 271	218 239	89 460	3 247 920	710,86	12067336
13 609	42 545	5 852	62 006	122,30	184 489	2 932	638	248 789	490,71	12067397
13 741	175 632	198 587	387 960	208,92	802 618	16 770	21 653	1 185 695	638,50	12067438
21 871	156 204	122 500	300 575	195,69	770 664	13 988	13 357	1 071 870	697,83	12067458
5 652	428 505	510 817	944 974	301,14	1 041 848	86 311	55 696	2 017 437	642,91	12067173
9 069	168 742	78 748	256 559	130,37	757 631	10 638	8 586	1 016 242	516,38	12067408
43 698	344 548	581 729	969 975	298,45	901 253	119 092	63 428	1 926 892	592,89	12067469
958 297	19 834 788	40 748 352	61 541 437	343,76	59 264 226	7 924 467	4 471 156	124 258 974	694,09	12067000

4 Realsteuervergleich 2017 für Berlin und nach Gemeinden des Landes Brandenburg

Schlüssel- nummer	Gebietskörperschaft	Einwohner am 30.06.2017	Istaufkommen			Hebesatz			Grundbetrag		
			Grundsteuer		Gewerbe- steuer	Grundsteuer		Gewerbe- steuer	Grundsteuer		Gewerbe- steuer
			A	B		A	B		A	B	
		Anzahl	EUR			%			EUR		
Landkreis Ostprignitz-Ruppin											
12068117	Fehrbellin	8 875	180 674	838 955	2 384 435	280	385	315	64 526	217 910	756 963
12068181	Heiligengrabe	4 387	97 091	488 703	5 971 147	270	370	324	35 960	132 082	1 842 947
12068264	Kyritz	9 258	131 564	1 266 165	2 495 999	460	386	323	28 601	328 022	772 755
12068320	Neuruppin	30 970	108 326	3 456 283	11 146 465	300	400	370	36 109	864 071	3 012 558
12068353	Rheinsberg	8 158	88 312	1 046 169	1 533 402	302	391	319	29 242	267 562	480 690
12068468	Wittstock/Dosse	14 325	139 397	1 395 461	3 983 259	256	350	323	54 452	398 703	1 233 207
12068477	Wusterhausen/Dosse	5 950	122 798	516 499	1 001 663	256	369	323	47 968	139 973	310 112
Amt Lindow (Mark)											
12068188	Herzberg (Mark)	669	12 173	58 772	64 732	300	390	333	4 058	15 070	19 439
12068280	Lindow (Mark)	3 061	24 885	384 633	467 483	300	390	350	8 295	98 624	133 567
12068372	Rüthnick	476	7 165	31 998	16 821	300	331	306	2 388	9 667	5 497
12068437	Vielitzsee	452	10 515	43 914	43 579	300	300	300	3 505	14 638	14 526
Amt Neustadt (Dosse)											
12068052	Breddin	886	22 076	69 641	181 211	280	385	324	7 884	18 089	55 929
12068109	Dreetz	1 138	32 276	93 220	30 864	295	395	325	10 941	23 600	9 497
12068324	Neustadt (Dosse)	3 394	51 644	350 496	1 112 567	317	398	324	16 291	88 064	343 385
12068409	Sieversdorf-Hohenofen	715	12 532	54 424	5 467	280	385	324	4 476	14 136	1 687
12068417	Stüdenitz-Schönermark	594	15 480	39 777	208 166	250	340	310	6 192	11 699	67 150
12068501	Zernitz-Lohm	870	24 648	62 245	47 731	270	379	323	9 129	16 423	14 777
Amt Temnitz											
12068072	Dabergotz	598	8 300	40 213	98 990	230	345	310	3 609	11 656	31 932
12068306	Märkisch Linden	1 182	23 824	135 768	767 508	230	345	310	10 358	39 353	247 583
12068413	Storbeck-Frankendorf	480	6 777	30 747	21 617	230	345	310	2 947	8 912	6 973
12068425	Temnitzquell	754	15 888	70 440	91 309	230	345	300	6 908	20 417	30 436
12068426	Temnitztal	1 459	42 516	92 913	292 083	230	345	310	18 485	26 931	94 220
12068452	Walsleben	799	12 898	59 784	347 986	230	345	310	5 608	17 329	112 254
12068000	Landkreis Ostprignitz-Ruppin	99 450	1 191 759	10 627 220	32 314 484	285	382	337	417 932	2 782 931	9 598 084

Realsteueraufbringungskraft				Realsteuer- aufbrin- gungskraft	Gemeindeanteil an der Einkommen- steuer	Gemeindeanteil an der Umsatz- steuer	Gewerbe- steuer- umlage	Steuer- einnahme- kraft	Steuer- einnahme- kraft	Schlüssel- nummer
Grundsteuer		Gewerbe- steuer	Zusammen							
A	B									
EUR				EUR/Einw.	EUR				EUR/Einw.	
198 095	884 715	2 429 851	3 512 661	395,79	2 335 874	280 722	264 937	5 864 320	660,77	12068117
110 397	536 253	5 915 860	6 562 510	1 495,90	1 078 846	256 436	645 031	7 252 761	1 653,24	12068181
87 805	1 331 769	2 480 544	3 900 118	421,27	2 315 441	620 098	270 464	6 565 193	709,14	12068264
110 855	3 508 128	9 670 311	13 289 294	429,10	9 345 600	1 863 577	1 054 395	23 444 076	756,99	12068320
89 773	1 086 302	1 543 015	2 719 090	333,30	2 084 704	266 521	168 242	4 902 073	600,89	12068353
167 168	1 618 734	3 958 594	5 744 496	401,01	3 588 362	684 861	431 622	9 586 097	669,19	12068468
147 262	568 290	995 460	1 711 012	287,57	1 409 563	160 760	108 533	3 172 802	533,24	12068477
12 458	61 184	62 399	136 041	203,35	148 667	18 914	6 804	296 818	443,67	12068188
25 466	400 413	428 750	854 629	279,20	708 608	103 787	46 748	1 620 276	529,33	12068280
7 331	39 248	17 645	64 224	134,92	165 485	4 186	1 924	231 971	487,33	12068372
10 760	59 430	46 628	116 818	258,45	128 738	8 836	5 084	249 308	551,57	12068437
24 204	73 441	179 532	277 177	312,84	226 364	15 483	19 575	499 449	563,71	12068052
33 589	95 816	30 485	159 890	140,50	270 847	11 727	3 324	439 140	385,89	12068109
50 013	357 540	1 102 266	1 509 819	444,85	810 438	164 224	120 185	2 364 296	696,61	12068324
13 741	57 392	5 415	76 548	107,06	148 499	9 439	591	233 895	327,13	12068409
19 009	47 498	215 552	282 059	474,85	148 751	14 356	23 503	421 663	709,87	12068417
28 026	66 677	47 434	142 137	163,38	203 913	11 844	5 172	352 722	405,43	12068501
11 080	47 323	102 502	160 905	269,07	177 425	11 215	11 176	338 369	565,83	12068072
31 799	159 773	794 741	986 313	834,44	346 526	87 907	86 654	1 334 092	1 128,67	12068306
9 047	36 183	22 383	67 613	140,86	167 587	4 029	2 441	236 788	493,31	12068413
21 208	82 893	97 700	201 801	267,64	183 564	7 224	10 653	381 936	506,55	12068425
56 749	109 340	302 446	468 535	321,13	335 258	24 022	32 977	794 838	544,78	12068426
17 217	70 356	360 335	447 908	560,59	188 273	22 655	39 289	619 547	775,40	12068452
1 283 052	11 298 698	30 809 848	43 391 598	436,32	26 517 333	4 652 823	3 359 324	71 202 430	715,96	12068000

4 Realsteuervergleich 2017 für Berlin und nach Gemeinden des Landes Brandenburg

Schlüsselnummer	Gebietskörperschaft	Einwohner am 30.06.2017	Istaufkommen			Hebesatz			Grundbetrag		
			Grundsteuer		Gewerbe- steuer	Grundsteuer		Gewerbe- steuer	Grundsteuer		Gewerbe- steuer
			A	B		A	B		A	B	
		Anzahl	EUR			%			EUR		
Landkreis Potsdam-Mittelmark											
12069017	Beelitz	12 179	71 143	1 108 723	2 667 188	252	365	306	28 231	303 760	871 630
12069020	Bad Belzig	11 150	87 252	1 002 920	2 704 978	270	380	320	32 316	263 926	845 306
12069249	Groß Kreutz (Havel)	8 326	67 049	776 476	2 459 876	270	380	310	24 833	204 336	793 508
12069304	Kleinmachnow	20 597	766	2 341 716	11 307 593	200	365	320	383	641 566	3 533 623
12069306	Kloster Lehnin	10 822	140 828	1 132 710	2 496 927	578	411	309	24 365	275 599	808 067
12069397	Michendorf	12 335	17 814	1 112 642	2 679 118	240	330	300	7 423	337 164	893 039
12069454	Nuthetal	8 995	18 925	957 381	1 494 673	220	450	320	8 602	212 751	467 085
12069590	Schwielowsee	10 682	9 081	1 188 387	1 527 285	310	390	325	2 929	304 715	469 934
12069596	Seddiner See	4 525	3 459	502 800	1 034 030	200	390	350	1 730	128 923	295 437
12069604	Stahnsdorf	15 309	20 838	1 808 893	4 658 915	300	420	340	6 946	430 689	1 370 269
12069616	Teltow	25 745	6 242	2 777 191	9 704 452	200	400	320	3 121	694 298	3 032 641
12069632	Treuenbrietzen	7 450	146 758	643 771	1 464 473	310	405	330	47 341	158 956	443 780
12069656	Werder (Havel)	25 454	49 026	2 575 090	8 883 170	280	385	360	17 509	668 855	2 467 547
12069665	Wiesenburg/Mark	4 290	65 351	409 523	472 046	270	380	320	24 204	107 769	147 514
Amt Beetzsee											
12069018	Beetzsee	2 563	7 113	179 145	329 799	200	300	300	3 557	59 715	109 933
12069019	Beetzseeheide	707	26 636	53 059	50 871	295	395	320	9 029	13 433	15 897
12069270	Havelsee	3 249	23 724	238 926	339 932	200	350	320	11 862	68 265	106 229
12069460	Päwesin	513	11 023	46 457	73 253	320	320	320	3 445	14 518	22 892
12069541	Roskow	1 181	23 687	76 964	70 451	250	350	320	9 475	21 990	22 016
Amt Brück											
12069052	Borkheide	1 966	120	224 511	386 609	300	400	325	40	56 128	118 957
12069056	Borkwalde	1 488	137	119 884	52 159	200	400	320	69	29 971	16 300
12069076	Brück	4 055	65 206	394 319	666 313	545	375	323	11 964	105 152	206 289
12069216	Golzow	1 308	38 667	126 012	321 560	600	420	308	6 445	30 003	104 403
12069345	Linthe	898	19 815	191 731	1 171 250	600	390	310	3 303	49 162	377 823
12069470	Planebruch	1 013	34 992	77 276	31 990	590	400	300	5 931	19 319	10 663
Amt Niemegek											
12069402	Mühlenfließ	886	26 113	89 841	105 135	313	375	330	8 343	23 958	31 859
12069448	Niemegek	2 048	21 294	252 404	1 020 187	350	420	320	6 084	60 096	318 808
12069474	Planetal	934	19 698	74 714	79 115	313	400	300	6 293	18 679	26 372
12069485	Rabenstein/Fläming	805	21 672	72 095	145 521	200	400	300	10 836	18 024	48 507
Amt Wusterwitz											
12069028	Bensdorf	1 227	18 202	87 533	110 225	280	380	320	6 501	23 035	34 445
12069537	Rosenau	921	26 653	60 815	91 581	280	380	320	9 519	16 004	28 619
12069688	Wusterwitz	3 041	7 607	234 347	387 132	280	380	320	2 717	61 670	120 979
Amt Ziesar											
12069089	Buckautal	490	25 334	33 412	262 237	450	390	320	5 630	8 567	81 949
12069224	Görzke	1 228	27 692	89 468	82 434	360	377	320	7 692	23 732	25 761
12069232	Gräben	516	9 719	30 510	17 126	270	380	300	3 600	8 029	5 709
12069648	Wenzlow	554	15 465	40 605	88 494	557	390	321	2 776	10 412	27 568
12069680	Wollin	838	8 180	52 001	30 666	250	350	350	3 272	14 857	8 762
12069696	Ziesar	2 452	57 043	271 051	525 275	512	397	320	11 141	68 275	164 148
12069000	Landkreis Potsdam-Mittelmark	212 740	1 240 324	21 455 303	59 994 039	327	386	325	379 457	5 556 301	18 474 268

Realsteueraufbringungskraft				Realsteuer- aufbrin- gungskraft	Gemeindeanteil an der Einkommen- steuer	Gemeindeanteil an der Umsatz- steuer	Gewerbe- steuer- umlage	Steuer- einnahme- kraft	Steuer- einnahme- kraft	Schlüssel- nummer
Grundsteuer		Gewerbe- steuer	Zusammen							
A	B									
EUR				EUR/Einw.	EUR				EUR/Einw.	
86 669	1 233 266	2 797 932	4 117 867	338,11	4 686 464	483 322	305 071	8 982 582	737,55	12069017
99 210	1 071 540	2 713 432	3 884 182	348,36	3 029 683	410 575	295 857	7 028 583	630,37	12069020
76 237	829 604	2 547 161	3 453 002	414,73	2 876 979	231 558	277 728	6 283 811	754,72	12069249
1 176	2 604 758	11 342 930	13 948 864	677,23	13 789 218	811 483	1 322 686	27 226 879	1 321,89	12069304
74 801	1 118 932	2 593 895	3 787 628	349,99	3 505 031	487 303	282 823	7 497 139	692,77	12069306
22 789	1 368 886	2 866 655	4 258 330	345,22	6 433 640	325 180	312 564	10 704 586	867,82	12069397
26 408	863 769	1 499 343	2 389 520	265,65	5 155 842	286 383	163 480	7 668 265	852,50	12069454
8 992	1 237 143	1 508 488	2 754 623	257,88	5 154 917	250 854	164 477	7 995 917	748,54	12069590
5 311	523 427	948 353	1 477 091	326,43	1 577 907	327 497	103 403	3 279 092	724,66	12069596
21 324	1 748 597	4 398 563	6 168 484	402,93	8 325 867	848 244	802 983	14 539 612	949,74	12069604
9 581	2 818 850	9 734 778	12 563 209	487,99	11 273 144	1 317 967	1 061 424	24 092 896	935,83	12069616
145 337	645 361	1 424 534	2 215 232	297,35	2 197 886	327 573	155 323	4 585 368	615,49	12069632
53 753	2 715 551	7 920 826	10 690 130	419,98	9 769 402	1 011 986	863 642	20 607 876	809,61	12069656
74 306	437 542	473 520	985 368	229,69	1 056 395	146 407	51 630	2 136 540	498,03	12069665
10 920	242 443	352 885	606 248	236,54	1 245 004	66 782	38 477	1 879 557	733,34	12069018
27 719	54 538	51 029	133 286	188,52	200 970	11 072	5 564	339 764	480,57	12069019
36 416	277 156	340 995	654 567	201,47	1 106 343	42 653	37 180	1 766 383	543,67	12069270
10 576	58 943	73 483	143 002	278,76	127 898	9 041	8 012	271 929	530,08	12069460
29 088	89 279	70 671	189 038	160,07	330 297	21 764	7 706	533 393	451,65	12069541
123	227 880	381 852	609 855	310,20	853 911	85 740	41 635	1 507 871	766,97	12069052
212	121 682	52 323	174 217	117,08	591 473	7 554	5 705	767 539	515,82	12069056
36 729	426 917	662 188	1 125 834	277,64	1 257 617	196 812	72 201	2 508 062	618,51	12069076
19 786	121 812	335 134	476 732	364,47	407 153	35 058	36 541	882 402	674,62	12069216
10 140	199 598	1 212 812	1 422 550	1 584,13	285 478	250 293	132 238	1 826 083	2 033,50	12069345
18 208	78 435	34 228	130 871	129,19	286 739	11 652	3 732	425 530	420,07	12069470
25 613	97 269	102 267	225 149	254,12	245 284	33 540	11 151	492 822	556,23	12069402
18 678	243 990	1 023 374	1 286 042	627,95	486 196	129 826	111 583	1 790 481	874,26	12069448
19 320	75 837	84 654	179 811	192,52	250 750	19 907	9 230	441 238	472,42	12069474
33 267	73 177	155 707	262 151	325,65	233 596	10 877	16 977	489 647	608,26	12069485
19 958	93 522	110 568	224 048	182,60	419 514	19 694	12 056	651 200	530,73	12069028
29 223	64 976	91 867	186 066	202,03	258 906	16 209	10 017	451 164	489,86	12069537
8 341	250 380	388 343	647 064	212,78	978 109	48 685	42 343	1 631 515	536,51	12069688
17 284	34 782	263 056	315 122	643,11	143 790	6 703	28 682	436 933	891,70	12069089
23 614	96 352	82 693	202 659	165,03	241 332	32 308	9 016	467 283	380,52	12069224
11 052	32 598	18 326	61 976	120,11	111 332	4 146	1 998	175 456	340,03	12069232
8 522	42 273	88 493	139 288	251,42	166 157	16 321	9 649	312 117	563,39	12069648
10 045	60 319	28 126	98 490	117,53	278 246	24 103	3 067	397 772	474,67	12069680
34 203	277 197	526 915	838 315	341,89	595 173	129 959	57 452	1 505 995	614,19	12069696
1 164 931	22 558 581	59 302 399	83 025 911	390,27	89 933 643	8 497 031	6 875 303	174 581 282	820,63	12069000

4 Realsteuervergleich 2017 für Berlin und nach Gemeinden des Landes Brandenburg

Schlüsselnummer	Gebietskörperschaft	Einwohner am 30.06.2017	Istaufkommen			Hebesatz			Grundbetrag		
			Grundsteuer		Gewerbe- steuer	Grundsteuer		Gewerbe- steuer	Grundsteuer		Gewerbe- steuer
			A	B		A	B		A	B	
		Anzahl	EUR			%			EUR		
Landkreis Prignitz											
12070125	Groß Pankow (Prignitz)	3 898	159 016	314 840	1 056 188	288	381	323	55 214	82 635	326 993
12070149	Gumtow	3 400	114 931	228 516	513 269	220	300	300	52 241	76 172	171 090
12070173	Karstädt	5 982	161 974	659 499	2 187 293	270	380	320	59 990	173 552	683 529
12070296	Perleberg	12 365	84 334	1 207 378	3 408 539	350	400	323	24 095	301 845	1 055 275
12070302	Plattenburg	3 365	161 866	370 322	793 847	367	479	310	44 105	77 311	256 080
12070316	Pritzwalk	12 056	137 999	1 253 558	6 244 687	300	370	323	46 000	338 799	1 933 340
12070424	Wittenberge	17 226	38 072	1 769 788	3 445 038	400	400	323	9 518	442 447	1 066 575
Amt Bad Wilsnack/Weisen											
12070008	Bad Wilsnack	2 565	28 296	243 587	813 503	250	350	350	11 318	69 596	232 429
12070052	Breese	1 480	9 939	102 825	100 054	300	385	305	3 313	26 708	32 805
12070241	Legde/Quitze	600	19 423	49 723	40 829	300	385	305	6 474	12 915	13 387
12070348	Rühstädt	465	21 512	41 875	94 740	280	385	323	7 683	10 877	29 331
12070416	Weisen	961	5 628	69 780	108 179	300	300	300	1 876	23 260	36 060
Amt Lenzen-Elbtalaue											
12070060	Cumlosen	721	12 948	59 651	18 137	313	413	324	4 137	14 443	5 598
12070236	Lanz	737	28 420	59 271	72 014	300	380	300	9 473	15 598	24 005
12070244	Lenzen (Elbe)	2 143	48 357	195 313	274 856	260	340	310	18 599	57 445	88 663
12070246	Lenzenwische	446	21 584	41 468	25 176	270	380	300	7 994	10 913	8 392
Amt Meyenburg											
12070096	Gerdshagen	500	19 911	17 853	311 832	300	350	300	6 637	5 101	103 944
12070153	Halenbeck-Rohlsdorf	516	33 744	46 961	191 067	300	350	300	11 248	13 417	63 689
12070222	Kümmernitztal	372	19 543	26 648	6 556	350	375	350	5 584	7 106	1 873
12070266	Marienfließ	691	29 688	55 795	161 946	295	380	320	10 064	14 683	50 608
12070280	Meyenburg	2 122	44 728	251 275	1 733 526	305	385	320	14 665	65 266	541 727
Amt Putlitz-Berge											
12070028	Berge	767	22 638	75 789	146 111	320	380	330	7 074	19 944	44 276
12070145	Gülitz-Reetz	457	18 672	36 464	14 011	300	380	310	6 224	9 596	4 520
12070300	Pirow	440	33 466	32 171	96 112	300	300	300	11 155	10 724	32 037
12070325	Putlitz	2 734	83 708	250 288	292 762	304	384	335	27 536	65 179	87 392
12070393	Triglitz	477	30 451	28 656	171 823	300	300	320	10 150	9 552	53 695
12070000	Landkreis Prignitz	77 486	1 390 848	7 489 294	22 322 095	294	383	321	472 367	1 955 084	6 947 313

Realsteueraufbringungskraft				Realsteuer- aufbrin- gungskraft	Gemeindeanteil an der Einkommen- steuer	Gemeindeanteil an der Umsatz- steuer	Gewerbe- steuer- umlage	Steuer- einnahme- kraft	Steuer- einnahme- kraft	Schlüssel- nummer
Grundsteuer		Gewerbe- steuer	Zusammen							
A	B									
EUR				EUR/Einw.	EUR				EUR/Einw.	
169 507	335 498	1 049 648	1 554 653	398,83	914 707	89 861	114 448	2 444 773	627,19	12070125
160 380	309 258	549 199	1 018 837	299,66	762 760	56 153	59 881	1 777 869	522,90	12070149
184 169	704 621	2 194 128	3 082 918	515,37	1 529 809	189 466	239 235	4 562 958	762,78	12070173
73 972	1 225 491	3 387 433	4 686 896	379,05	3 272 780	703 581	369 346	8 293 911	670,76	12070296
135 402	313 883	822 017	1 271 302	377,80	772 178	133 117	89 628	2 086 969	620,20	12070302
141 220	1 375 524	6 206 021	7 722 765	640,57	3 170 446	756 568	676 669	10 973 110	910,18	12070316
29 220	1 796 335	3 423 706	5 249 261	304,73	4 172 015	845 815	373 699	9 893 392	574,33	12070424
34 746	282 560	746 097	1 063 403	414,58	671 189	185 427	81 351	1 838 668	716,83	12070008
10 171	108 434	105 304	223 909	151,29	542 703	11 819	11 482	766 949	518,21	12070052
19 875	52 435	42 972	115 282	192,14	139 586	4 360	4 685	254 543	424,24	12070241
23 587	44 161	94 153	161 901	348,17	127 393	11 566	10 266	290 594	624,93	12070348
5 759	94 436	115 753	215 948	224,71	314 825	31 101	12 633	549 241	571,53	12070416
12 701	58 639	17 970	89 310	123,87	263 279	15 781	1 959	366 411	508,20	12070060
29 082	63 328	77 056	169 466	229,94	186 843	9 372	8 402	357 279	484,77	12070236
57 099	233 227	284 608	574 934	268,28	516 131	73 928	31 032	1 133 961	529,15	12070244
24 542	44 307	26 938	95 787	214,77	129 916	12 558	2 937	235 324	527,63	12070246
20 376	20 710	333 660	374 746	749,49	126 888	12 645	36 380	477 899	955,80	12070096
34 531	54 473	204 442	293 446	568,69	99 728	9 176	22 291	380 059	736,55	12070153
17 143	28 850	6 012	52 005	139,80	74 502	1 629	656	127 480	342,69	12070222
30 896	59 613	162 452	252 961	366,08	157 244	16 292	17 713	408 784	591,58	12070266
45 022	264 980	1 738 944	2 048 946	965,57	461 978	128 077	189 604	2 449 397	1 154,29	12070280
21 717	80 973	142 126	244 816	319,19	185 077	23 664	15 497	438 060	571,13	12070028
19 108	38 960	14 509	72 577	158,81	111 248	5 630	1 582	187 873	411,10	12070145
34 246	43 539	102 839	180 624	410,51	107 548	15 009	11 213	291 968	663,56	12070300
84 536	264 627	280 528	629 691	230,32	575 665	79 107	30 587	1 253 876	458,62	12070325
31 161	38 781	172 361	242 303	507,97	109 819	6 137	18 793	339 466	711,67	12070393
1 450 168	7 937 643	22 300 876	31 688 687	408,96	19 496 257	3 427 839	2 431 969	52 180 814	673,42	12070000

4 Realsteuervergleich 2017 für Berlin und nach Gemeinden des Landes Brandenburg

Schlüsselnummer	Gebietskörperschaft	Einwohner am 30.06.2017	Istaufkommen			Hebesatz			Grundbetrag		
			Grundsteuer		Gewerbe- steuer	Grundsteuer		Gewerbe- steuer	Grundsteuer		Gewerbe- steuer
			A	B		A	B		A	B	
		Anzahl	EUR			%			EUR		
Landkreis Spree-Neiße											
12071057	Drebkau	5 577	56 873	574 913	1 047 286	315	400	350	18 055	143 728	299 225
12071076	Forst (Lausitz)	18 514	51 204	1 863 318	3 784 425	316	405	355	16 204	460 079	1 066 035
12071160	Guben	17 378	21 694	1 868 363	4 341 638	320	405	330	6 779	461 324	1 315 648
12071244	Kolkwitz	9 193	49 189	787 001	4 018 220	300	330	350	16 396	238 485	1 148 063
12071301	Neuhausen/Spree	4 961	53 550	571 180	344 162	360	430	350	14 875	132 833	98 332
12071337	Schenkendöbern	3 599	50 903	329 670	218 791	250	350	320	20 361	94 191	68 372
12071372	Spremberg	22 628	52 301	2 673 663	4 620 609	296	417	360	17 669	641 166	1 283 503
12071408	Welzow	3 516	1 202	349 464	1 164 762	300	389	380	401	89 837	306 516
Amt Burg (Spreewald)											
12071028	Briesen	756	4 826	56 529	46 212	400	350	320	1 207	16 151	14 441
12071032	Burg (Spreewald)	4 295	25 443	594 297	1 695 706	300	410	320	8 481	144 950	529 908
12071041	Dissen-Striesow	984	21 338	81 415	60 433	600	400	320	3 556	20 354	18 885
12071164	Guhrow	532	6 434	50 189	81 897	400	393	330	1 609	12 771	24 817
12071341	Schmogrow-Fehrow	792	19 274	66 395	70 615	500	370	360	3 855	17 945	19 615
12071412	Werben	1 713	17 310	144 636	76 821	292	393	310	5 928	36 803	24 781
Amt Döbern-Land											
12071044	Döbern	3 264	3 871	329 647	476 485	366	400	350	1 058	82 412	136 139
12071074	Felixsee	1 916	11 009	169 670	43 517	300	385	350	3 670	44 070	12 433
12071153	Groß Schacksdorf-Simmersdorf	1 071	9 342	96 994	39 037	310	370	350	3 014	26 215	11 153
12071189	Jämlitz-Klein Döben	469	10 790	36 883	4 799	380	390	350	2 839	9 457	1 371
12071294	Neiße-Malxetal	1 624	21 506	166 709	50 989	313	374	350	6 871	44 575	14 568
12071392	Tschernitz	1 243	4 865	259 505	342 413	350	420	350	1 390	61 787	97 832
12071414	Wiesengrund	1 373	16 518	108 605	142 705	290	370	350	5 696	29 353	40 773
Amt Peitz											
12071052	Drachhausen	806	10 744	61 086	46 149	295	395	320	3 642	15 465	14 422
12071060	Drehnow	530	4 205	34 507	38 579	200	300	300	2 103	11 502	12 860
12071176	Heinersbrück	579	3 763	57 420	88 459	332	389	360	1 133	14 761	24 572
12071193	Jänschwalde	1 565	15 364	181 375	349 776	300	320	350	5 121	56 680	99 936
12071304	Peitz	4 420	7 715	495 217	1 292 541	350	394	350	2 204	125 690	369 297
12071384	Tauer	691	6 954	52 692	16 895	200	300	300	3 477	17 564	5 632
12071386	Teichland	1 128	17 911	288 397	2 050 995	317	391	400	5 650	73 759	512 749
12071401	Turnow-Preilack	1 143	9 031	103 176	270 762	290	365	320	3 114	28 267	84 613
12071000	Landkreis Spree-Neiße	116 260	585 129	12 452 916	26 825 678	314	395	350	186 358	3 152 174	7 656 491

Realsteueraufbringungskraft				Realsteuer- aufbrin- gungskraft	Gemeindeanteil an der Einkommen- steuer	Gemeindeanteil an der Umsatz- steuer	Gewerbe- steuer- umlage	Steuer- einnahme- kraft	Steuer- einnahme- kraft	Schlüssel- nummer
Grundsteuer		Gewerbe- steuer	Zusammen							
A	B									
EUR				EUR/Einw.	EUR				EUR/Einw.	
55 429	583 536	960 512	1 599 477	286,80	1 891 218	162 162	104 729	3 548 128	636,21	12071057
49 746	1 867 921	3 421 972	5 339 639	288,41	4 697 059	677 531	373 112	10 341 117	558,56	12071076
20 812	1 872 975	4 223 230	6 117 017	352,00	4 145 107	918 472	460 477	10 720 119	616,88	12071160
50 336	968 249	3 685 282	4 703 867	511,68	4 172 267	407 849	398 558	8 885 425	966,54	12071244
45 666	539 302	315 646	900 614	181,54	2 092 188	81 748	34 416	3 040 134	612,81	12071301
62 508	382 415	219 474	664 397	184,61	1 159 823	57 743	23 930	1 858 033	516,26	12071337
54 244	2 603 134	4 120 045	6 777 423	299,51	6 695 153	2 451 022	449 226	15 474 372	683,86	12071372
1 231	364 738	983 916	1 349 885	383,93	935 645	120 587	107 332	2 298 785	653,81	12071408
3 705	65 573	46 356	115 634	152,96	355 187	7 677	5 054	473 444	626,25	12071028
26 037	588 497	1 701 005	2 315 539	539,12	1 377 862	215 219	185 468	3 723 152	866,86	12071032
10 917	82 637	60 621	154 175	156,68	369 482	6 018	6 610	523 065	531,57	12071041
4 940	51 850	79 663	136 453	256,49	199 961	16 239	8 686	343 967	646,55	12071164
11 835	72 857	62 964	147 656	186,43	225 187	8 623	6 865	374 601	472,98	12071341
18 199	149 420	79 547	247 166	144,29	610 645	22 830	8 673	871 968	509,03	12071412
3 248	334 593	437 006	774 847	237,39	702 469	124 007	47 648	1 553 675	476,00	12071044
11 267	178 924	39 910	230 101	120,09	681 616	12 887	4 352	920 252	480,30	12071074
9 253	106 433	35 801	151 487	141,44	253 525	17 435	3 904	418 543	390,80	12071153
8 716	38 395	4 401	51 512	109,83	137 568	1 723	480	190 323	405,81	12071189
21 094	180 975	46 763	248 832	153,22	440 872	21 685	5 099	706 290	434,91	12071294
4 267	250 855	314 041	569 163	457,89	318 945	61 125	34 241	914 992	736,12	12071392
17 487	119 173	130 881	267 541	194,86	405 471	20 137	14 270	678 879	494,45	12071414
11 181	62 788	46 295	120 264	149,21	202 147	11 239	5 048	328 602	407,69	12071052
6 456	46 698	41 281	94 435	178,18	176 416	6 035	4 501	272 385	513,93	12071060
3 478	59 930	78 876	142 284	245,74	247 723	27 500	8 600	408 907	706,23	12071176
15 721	230 121	320 795	566 637	362,07	564 145	48 466	34 978	1 144 270	731,16	12071193
6 766	510 301	1 185 443	1 702 510	385,18	1 529 304	696 169	129 254	3 798 729	859,44	12071304
10 674	71 310	18 079	100 063	144,81	228 635	20 962	1 971	347 689	503,17	12071384
17 346	299 462	1 645 924	1 962 732	1 740,01	651 680	605 013	179 462	3 039 963	2 695,00	12071386
9 560	114 764	271 608	395 932	346,40	410 180	49 604	29 615	826 101	722,75	12071401
572 119	12 797 826	24 577 337	37 947 282	326,40	35 877 480	6 877 707	2 676 559	78 025 910	671,13	12071000

4 Realsteuervergleich 2017 für Berlin und nach Gemeinden des Landes Brandenburg

Schlüssel- nummer	Gebietskörperschaft	Einwohner am 30.06.2017	Istaufkommen			Hebesatz			Grundbetrag		
			Grundsteuer		Gewerbe- steuer	Grundsteuer		Gewerbe- steuer	Grundsteuer		Gewerbe- steuer
			A	B		A	B		A	B	
		Anzahl	EUR		%		EUR				

Landkreis Teltow-Fläming

12072002	Am Mellensee	6 690	24 751	584 273	1 013 706	300	365	350	8 250	160 075	289 630
12072014	Baruth/Mark	4 114	55 660	735 391	13 604 627	280	380	340	19 879	193 524	4 001 361
12072017	Blankenfelde-Mahlow	27 134	21 299	2 519 838	10 687 422	300	360	350	7 100	699 955	3 053 549
12072120	Großbeeren	8 287	31 814	1 315 391	7 964 248	301	340	315	10 569	386 880	2 528 333
12072169	Jüterbog	12 370	53 493	1 435 913	2 708 856	300	400	320	17 831	358 978	846 518
12072232	Luckenwalde	20 640	12 779	1 767 408	5 947 053	235	380	325	5 438	465 107	1 829 862
12072240	Ludwigsfelde	25 353	43 543	3 175 661	22 001 277	295	395	380	14 760	803 965	5 789 810
12072297	Niedergörsdorf	6 097	161 359	575 836	885 167	280	385	315	57 628	149 568	281 005
12072298	Niederer Fläming	3 099	107 284	265 530	390 450	250	350	325	42 914	75 866	120 138
12072312	Nuthe-Urstromtal	6 549	119 593	591 351	1 145 984	302	391	330	39 600	151 241	347 268
12072340	Rangsdorf	11 228	14 010	1 234 051	4 055 167	260	400	380	5 388	308 513	1 067 149
12072426	Trebbin	9 422	56 467	937 484	2 606 787	450	365	320	12 548	256 845	814 621
12072477	Zossen	18 246	93 120	1 532 890	30 986 790	450	352	200	20 693	435 480	15 493 395

Amt Dahme/Mark

12072053	Dahme/Mark	4 976	92 759	589 073	842 368	295	395	320	31 444	149 132	263 240
12072055	Dahmetal	478	14 096	31 655	47 257	200	300	300	7 048	10 552	15 752
12072157	Ihlow	692	24 225	58 795	52 581	245	330	315	9 888	17 817	16 692

12072000	Landkreis Teltow-Fläming	165 375	926 252	17 350 540	104 939 740	298	375	285	310 978	4 623 498	36 758 323
----------	--------------------------	---------	---------	------------	-------------	-----	-----	-----	---------	-----------	------------

Realsteueraufbringungskraft				Realsteuer- aufbrin- gungskraft	Gemeindeanteil an der Einkommen- steuer	Gemeindeanteil an der Umsatz- steuer	Gewerbe- steuer- umlage	Steuer- einnahme- kraft	Steuer- einnahme- kraft	Schlüssel- nummer
Grundsteuer		Gewerbe- steuer	Zusammen							
A	B									
EUR				EUR/Einw.	EUR				EUR/Einw.	
25 328	649 905	929 712	1 604 945	239,90	2 227 738	160 292	101 371	3 891 604	581,70	12072002
61 029	785 707	12 844 369	13 691 105	3 327,93	1 094 991	391 149	1 400 476	13 776 769	3 348,75	12072014
21 797	2 841 817	9 801 892	12 665 506	466,78	12 294 642	1 491 483	1 068 742	25 382 889	935,46	12072017
32 447	1 570 733	8 115 949	9 719 129	1 172,82	4 212 714	711 501	884 916	13 758 428	1 660,24	12072120
54 741	1 457 451	2 717 323	4 229 515	341,92	2 893 292	482 721	296 281	7 309 247	590,88	12072169
16 695	1 888 334	5 873 857	7 778 886	376,88	5 582 419	1 158 201	640 452	13 879 054	672,43	12072232
45 313	3 264 098	18 585 290	21 894 701	863,59	9 451 382	2 718 428	2 026 433	32 038 078	1 263,68	12072240
176 918	607 246	902 026	1 686 190	276,56	1 331 110	152 578	98 353	3 071 525	503,78	12072297
131 746	308 016	385 643	825 405	266,35	719 623	68 557	42 049	1 571 536	507,11	12072298
121 572	614 038	1 114 730	1 850 340	282,54	2 082 266	128 077	121 544	3 939 139	601,49	12072312
16 541	1 252 563	3 425 548	4 694 652	418,12	5 357 905	600 007	373 502	10 279 062	915,48	12072340
38 522	1 042 791	2 614 933	3 696 246	392,30	3 047 930	506 094	285 117	6 965 153	739,24	12072426
63 528	1 768 049	49 733 798	51 565 375	2 826,12	5 611 093	697 631	5 381 678	52 492 421	2 876,93	12072477
96 533	605 476	845 000	1 547 009	310,89	1 022 760	200 037	92 134	2 677 672	538,12	12072053
21 637	42 841	50 564	115 042	240,67	85 349	8 278	5 513	203 156	425,01	12072055
30 356	72 337	53 581	156 274	225,83	141 940	8 098	5 842	300 470	434,21	12072157
954 703	18 771 402	117 994 215	137 720 320	832,78	57 157 154	9 483 132	12 824 403	191 536 203	1 158,19	12072000

4 Realsteuervergleich 2017 für Berlin und nach Gemeinden des Landes Brandenburg

Schlüsselnummer	Gebietskörperschaft	Einwohner am 30.06.2017	Istaufkommen			Hebesatz			Grundbetrag		
			Grundsteuer		Gewerbe- steuer	Grundsteuer		Gewerbe- steuer	Grundsteuer		Gewerbe- steuer
			A	B		A	B		A	B	
		Anzahl	EUR			%			EUR		
Landkreis Uckermark											
12073008	Angermünde	13 791	213 022	1 560 340	2 907 719	285	400	400	74 745	390 085	726 930
12073069	Boitzenburger Land	3 164	105 891	337 455	400 666	295	395	325	35 895	85 432	123 282
12073384	Lychen	3 215	17 537	357 743	311 897	301	393	324	5 826	91 029	96 265
12073429	Nordwestuckermark	4 274	149 608	399 844	527 110	220	320	310	68 004	124 951	170 035
12073452	Prenzlau	19 246	120 470	2 156 075	6 550 043	300	445	375	40 157	484 511	1 746 678
12073532	Schwedt/Oder	30 107	89 136	4 279 679	14 933 128	250	445	350	35 654	961 726	4 266 608
12073572	Templin	16 078	99 900	1 395 750	1 955 518	242	359	330	41 281	388 788	592 581
12073579	Uckerland	2 699	142 525	202 551	451 379	240	340	300	59 385	59 574	150 460
Amt Brüssow (Uckermark)											
12073085	Brüssow	1 869	109 171	171 398	154 100	320	350	320	34 116	48 971	48 156
12073093	Carmzow-Wallmow	628	40 593	44 308	19 409	350	350	350	11 598	12 659	5 545
12073216	Göritz	791	27 592	59 999	90 204	325	350	350	8 490	17 143	25 773
12073490	Schenkenberg	610	35 498	60 726	1 224 086	280	300	300	12 678	20 242	408 029
12073520	Schönfeld	589	40 310	54 371	306 158	325	390	400	12 403	13 941	76 540
Amt Gartz (Oder)											
12073097	Casekow	1 886	74 576	208 891	474 998	304	400	324	24 532	52 223	146 604
12073189	Gartz (Oder)	2 509	43 859	235 313	197 221	320	410	360	13 706	57 393	54 784
12073309	Hohenseelchow-Groß Pinnow	785	38 602	65 417	136 098	310	400	330	12 452	16 354	41 242
12073393	Mescherin	821	22 974	69 773	82 776	300	400	324	7 658	17 443	25 548
12073565	Tantow	791	38 227	68 462	158 988	315	373	323	12 136	18 354	49 222
Amt Gerswalde											
12073157	Flieth-Stegelitz	535	28 072	51 796	50 652	295	395	319	9 516	13 113	15 878
12073201	Gerswalde	1 594	60 127	150 932	191 646	295	395	315	20 382	38 211	60 840
12073396	Milmersdorf	1 452	17 256	162 644	20 561	292	392	315	5 910	41 491	6 527
12073404	Mittenwalde	365	14 069	40 411	89 289	285	385	325	4 936	10 496	27 474
12073569	Temmen-Ringenwalde	533	21 004	47 897	64 874	295	395	319	7 120	12 126	20 337
Amt Gramzow											
12073225	Gramzow	1 872	58 865	180 137	372 360	250	360	300	23 546	50 038	124 120
12073261	Grünow	931	37 080	79 704	145 116	280	385	325	13 243	20 702	44 651
12073430	Oberuckersee	1 668	56 840	179 095	277 870	270	350	320	21 052	51 170	86 834
12073458	Randowtal	920	74 977	83 879	295 803	304	395	324	24 663	21 235	91 297
12073578	Uckerfelde	940	58 392	90 655	555 292	285	380	305	20 488	23 857	182 063
12073645	Zichow	557	29 111	54 087	4 741	292	393	325	9 970	13 763	1 459
Amt Oder-Welse											
12073032	Berkholz-Meyenburg	1 249	11 666	161 624	241 264	400	420	330	2 917	38 482	73 110
12073386	Mark Landin	998	56 568	102 555	- 63 646	400	420	330	14 142	24 418	- 19 287
12073440	Pinnow	892	11 830	170 354	162 905	315	380	320	3 756	44 830	50 908
12073505	Schöneberg	827	37 622	85 517	65 157	315	420	325	11 943	20 361	20 048
12073603	Passow	1 451	37 544	172 582	- 79 028	305	440	325	12 310	39 223	- 24 316
12073000	Landkreis Uckermark	120 637	2 020 514	13 541 964	33 276 354	282	407	350	716 610	3 324 335	9 516 225
12000000	Land Brandenburg	2 497 958	14 864 497	261 467 708	1 020 128 243	307	406	321	4 842 140	64 383 993	318 103 982

Realsteueraufbringungskraft				Realsteuer- aufbrin- gungskraft	Gemeindeanteil an der Einkommen- steuer	Gemeindeanteil an der Umsatz- steuer	Gewerbe- steuer- umlage	Steuer- einnahme- kraft	Steuer- einnahme- kraft	Schlüssel- nummer
Grundsteuer		Gewerbe- steuer	Zusammen							
A	B									
EUR				EUR/Einw.	EUR				EUR/Einw.	
229 467	1 583 745	2 333 445	4 146 657	300,68	3 586 260	496 648	254 425	7 975 140	578,29	12073008
110 198	346 854	395 735	852 787	269,53	690 529	102 833	43 149	1 603 000	506,64	12073069
17 886	369 578	309 011	696 475	216,63	641 422	78 767	33 693	1 382 971	430,16	12073384
208 772	507 301	545 812	1 261 885	295,25	1 085 405	75 501	59 513	2 363 278	552,94	12073429
123 282	1 967 115	5 606 836	7 697 233	399,94	4 537 713	1 137 214	611 290	12 760 870	663,04	12073452
109 458	3 904 608	13 695 812	17 709 878	588,23	10 703 702	2 082 038	1 493 307	29 002 311	963,31	12073532
126 733	1 578 479	1 902 185	3 607 397	224,37	3 530 762	625 472	207 404	7 556 227	469,97	12073572
182 312	241 870	482 977	907 159	336,11	589 035	44 621	52 661	1 488 154	551,37	12073579
104 736	198 822	154 581	458 139	245,13	311 209	31 974	16 855	784 467	419,73	12073085
35 606	51 396	17 799	104 801	166,88	101 830	9 626	1 941	214 316	341,27	12073093
26 064	69 601	82 731	178 396	225,53	186 507	38 187	9 020	394 070	498,19	12073216
38 921	82 183	1 309 773	1 430 877	2 345,70	129 243	81 785	142 810	1 499 095	2 457,53	12073490
38 077	56 600	245 693	340 370	577,88	124 618	13 457	26 789	451 656	766,82	12073520
75 313	212 025	470 599	757 937	401,88	389 747	55 823	51 312	1 152 195	610,92	12073097
42 077	233 016	175 857	450 950	179,73	536 985	47 785	19 174	1 016 546	405,16	12073189
38 228	66 397	132 387	237 012	301,93	137 988	44 018	14 435	404 583	515,39	12073309
23 510	70 819	82 009	176 338	214,78	144 463	5 366	8 942	317 225	386,39	12073393
37 258	74 517	158 003	269 778	341,06	119 152	16 180	17 228	387 882	490,37	12073565
29 214	53 239	50 968	133 421	249,39	116 882	6 944	5 557	251 690	470,45	12073157
62 573	155 137	195 296	413 006	259,10	351 319	37 130	21 294	780 161	489,44	12073201
18 144	168 453	20 952	207 549	142,94	318 777	63 478	2 285	587 519	404,63	12073396
15 154	42 614	88 192	145 960	399,89	57 600	6 829	9 616	200 773	550,06	12073404
21 858	49 232	65 282	136 372	255,86	120 330	19 927	7 118	269 511	505,65	12073569
72 286	203 154	398 425	673 865	359,97	415 898	53 036	43 442	1 099 357	587,26	12073225
40 656	84 050	143 330	268 036	287,90	275 976	38 818	15 628	567 202	609,24	12073261
64 630	207 750	278 737	551 117	330,41	439 443	35 139	30 392	995 307	596,71	12073430
75 715	86 214	293 063	454 992	494,56	163 383	22 029	31 954	608 450	661,36	12073458
62 898	96 859	584 422	744 179	791,68	232 755	27 268	63 722	940 480	1 000,51	12073578
30 608	55 878	4 683	91 169	163,68	107 464	1 457	510	199 580	358,31	12073645
8 955	156 237	234 683	399 875	320,16	646 467	36 441	25 589	1 057 194	846,43	12073032
43 416	99 137	- 61 911	80 642	80,80	314 068	19 389	- 6 750	420 849	421,69	12073386
11 531	182 010	163 415	356 956	400,17	212 238	75 541	17 818	626 917	702,82	12073440
36 665	82 666	64 354	183 685	222,11	283 124	14 280	7 017	474 072	573,24	12073505
37 792	159 245	- 78 054	118 983	82,00	478 712	45 337	- 8 511	651 543	449,03	12073603
2 199 993	13 496 801	30 547 082	46 243 876	383,33	32 081 006	5 490 338	3 330 629	80 484 591	667,16	12073000
14 865 367	261 399 010	1 021 113 777	1 297 378 154	519,38	840 877 792	126 965 814	112 896 270	2 152 325 490	861,63	12000000

Das Amt für Statistik Berlin-Brandenburg

Das Amt für Statistik Berlin-Brandenburg ist für beide Länder die zentrale Dienstleistungseinrichtung auf dem Gebiet der amtlichen Statistik. Das Amt erbringt Serviceleistungen im Bereich Information und Analyse für die breite Öffentlichkeit, für alle gesellschaftlichen Gruppen sowie für Kunden aus Verwaltung und Politik, Wirtschaft und Wissenschaft. Kerngeschäft des Amtes ist die Durchführung der gesetzlich angeordneten amtlichen Statistiken für Berlin und Brandenburg. Das Amt erhebt die Daten, bereitet sie auf, interpretiert und analysiert sie und veröffentlicht die Ergebnisse. Die Grundversorgung aller Nutzer mit statistischen Informationen erfolgt unentgeltlich, im Wesentlichen über das Internet und den Informationsservice. Daneben werden nachfrage- und zielgruppenorientierte Standardauswertungen zu Festpreisen angeboten. Kundenspezifische Aufbereitung / Beratung zu kostendeckenden Preisen ergänzt das Spektrum der Informationsbereitstellung.

Amtliche Statistik im Verbund

Die Statistiken werden bundesweit nach einheitlichen Konzepten, Methoden und Verfahren arbeitsteilig erstellt. Die statistischen Ämter der Länder sind dabei grundsätzlich für die Durchführung der Erhebungen, für die Aufbereitung und Veröffentlichung der Länderergebnisse zuständig. Durch diese Kooperation in einem „Statistikverbund“ entstehen für alle Länder vergleichbare und zu einem Bundesergebnis zusammenführbare Erhebungsergebnisse.

Produkte und Dienstleistungen

Informationsservice

info@statistik-bbb.de
mit statistischen Informationen für jedermann und Beratung sowie maßgeschneiderte Aufbereitungen von Daten über Berlin und Brandenburg.
Auskunft, Beratung, Pressedienst sowie Fachbibliothek.

Standort Potsdam

Steinstraße 104-106, 14480 Potsdam
Tel. 0331 8173 - 1777
Fax 030 9028 - 4091
Mo – Do 9 – 15 Uhr, Fr 9 – 14 Uhr

Standort Berlin

Alt-Friedrichsfelde 60, 10315 Berlin
Bibliothek
Tel. 030 9021 - 3540
Mo – Do 9 – 15 Uhr, Fr 9 – 14 Uhr

Internet-Angebot

www.statistik-berlin-brandenburg.de
mit aktuellen Daten, Pressemitteilungen, Statistischen Berichten zum kostenlosen Herunterladen, regionalstatistischen Informationen, Wahlstatistiken und -analysen sowie einem Überblick über das gesamte Leistungsspektrum des Amtes.

Statistische Jahrbücher

mit einer Vielzahl von Tabellen aus nahezu allen Arbeitsgebieten der amtlichen Statistik.

Statistische Berichte

mit Ergebnissen der einzelnen Statistiken in Tabellen in tiefer sachlicher Gliederung und Grafiken zur Veranschaulichung von Entwicklungen und Strukturen.

Datenangebot aus dem Sachgebiet

Informationen zu dieser Veröffentlichung

Referat 21
Tel. 0331 8173 - 1214
KommunalerFinanzausgleich@statistik-bbb.de

Weitere Veröffentlichungen zum Thema

Statistisches Bundesamt
Fachserie 14, Reihe 10.1
• Realsteuervergleich

Diese Veröffentlichung des Statistischen Bundesamtes steht im Internet (www.destatis.de) im Bereich *Publikationen*