

Statistischer Bericht

L IV 3 – j / 14

└ Lohn- und Einkommensteuerstatistik
im **Land Berlin**
2014

Impressum

Statistischer Bericht
L IV 3 - j / 14

Erscheinungsfolge: jährlich
Erschienen im **September 2018**

Herausgeber

Amt für Statistik Berlin-Brandenburg
Steinstraße 104 - 106
14480 Potsdam
info@statistik-bbb.de
www.statistik-berlin-brandenburg.de

Tel. 0331 8173 - 1777
Fax 030 9028 - 4091

Zeichenerklärung

- 0 weniger als die Hälfte von 1
in der letzten besetzten Stelle,
jedoch mehr als nichts
- nichts vorhanden
- ... Angabe fällt später an
- () Aussagewert ist eingeschränkt
- / Zahlenwert nicht sicher genug
- Zahlenwert unbekannt oder
geheim zu halten
- x Tabellenfach gesperrt
- p vorläufige Zahl
- r berichtigte Zahl
- s geschätzte Zahl

Amt für Statistik Berlin-Brandenburg,
Potsdam, 2018



Dieses Werk ist unter einer Creative Commons Lizenz
vom Typ Namensnennung 3.0 Deutschland zugänglich.
Um eine Kopie dieser Lizenz einzusehen, konsultieren Sie
<http://creativecommons.org/licenses/by/3.0/de/>

Inhaltsverzeichnis

Seite

[Metadaten zu dieser Statistik
\(externer Link\)](#)

Grafiken

- | | |
|---|-----------|
| 1 Unbeschränkt Lohn- und Einkommensteuerpflichtige 2014 nach Einkunftsarten | 13 |
| 2 Einkünfte der unbeschränkt Lohn- und Einkommensteuerpflichtigen 2014 nach Einkunftsarten | 13 |
| 3 Unbeschränkt Lohn- und Einkommensteuerpflichtige, deren Gesamtbetrag der Einkünfte und deren festzusetzende Einkommensteuer 2014 nach Einkommensgrößenklassen | 21 |

Tabellen

- | | |
|--|-----------|
| 1 Übersicht zu den unbeschränkt Lohn- und Einkommensteuerpflichtigen in Berlin 2013 und 2014 | 5 |
| 2 Unbeschränkt Lohn- und Einkommensteuerpflichtige 2014 nach Größenklassen des Gesamtbetrages der Einkünfte | 6 |
| 2.1 Unbeschränkt Lohn- und Einkommensteuerpflichtige insgesamt | 6 |
| 2.2 Unbeschränkt Lohn- und Einkommensteuerpflichtige nach Grund- und Splittingtabellengliederung | 14 |
| 3 Unbeschränkt Steuerpflichtige mit Einkünften aus freiberuflicher Tätigkeit 2014 nach ausgewählten Freien Berufen | 22 |
| 4 Unbeschränkt Steuerpflichtige mit Einkünften aus Gewerbebetrieb als Einzelunternehmer 2014 nach Wirtschaftsabschnitten | 23 |

1 Übersicht zu den unbeschränkt Lohn- und Einkommensteuerpflichtigen in Berlin 2013 und 2014

Merkmal	Steuerpflichtige			Gesamtbetrag der Einkünfte			Festgesetzte Einkommensteuer ¹			Steuerbelastungsquote ²	
	2013	2014	Veränderung	2013	2014	Veränderung	2013	2014	Veränderung	2013	2014
	Anzahl		%	1 000 EUR		%	1 000 EUR			%	
Unbeschränkt Lohn- und Einkommensteuerpflichtige mit einem positiven Gesamtbetrag der Einkünfte³	1 617 085	1 645 820	102	50 830 409	53 637 340	106	9 019 198	9 651 919	107	17,7	18,0
davon											
nach der Grundtabelle											
Besteuerte	1 163 818	1 187 522	102	27 535 372	29 158 141	106	4 744 112	5 072 482	107	17,2	17,4
nach der Splittingtabelle											
Besteuerte	453 267	458 298	101	23 295 038	24 479 199	105	4 275 086	4 579 437	107	18,4	18,7
nach dem Gesamtbetrag der Einkünfte von...bis unter...EUR											
0	80 323	76 425	95	–	–	x	3 364	4 313	128	x	x
1 – 5 000	212 573	205 999	97	478 657	466 095	97	11 312	11 337	100	2,4	2,4
5 000 – 10 000	159 104	157 222	99	1 194 302	1 178 217	99	23 261	26 309	113	1,9	2,2
10 000 – 15 000	173 964	175 888	101	2 174 608	2 201 292	101	71 982	70 723	98	3,3	3,2
15 000 – 20 000	161 027	163 339	101	2 805 094	2 845 902	101	180 720	179 061	99	6,4	6,3
20 000 – 25 000	138 521	141 064	102	3 106 429	3 165 043	102	279 517	278 916	100	9,0	8,8
25 000 – 30 000	121 094	123 427	102	3 324 422	3 388 726	102	369 051	370 590	100	11,1	10,9
30 000 – 35 000	102 428	105 991	103	3 318 697	3 436 379	104	424 815	436 720	103	12,8	12,7
35 000 – 50 000	200 649	209 012	104	8 361 778	8 712 758	104	1 270 736	1 316 696	104	15,2	15,1
50 000 – 125 000	230 103	245 838	107	16 699 558	17 906 120	107	3 399 284	3 645 632	107	20,4	20,4
125 000 und mehr	37 299	41 615	112	9 366 865	10 336 808	110	2 985 156	3 311 621	111	31,9	32,0
nachrichtlich Verlustfälle	14 915	14 628	98	– 195 623	– 174 478	89	6 253	16 496	264	x	x

1 für Fälle ohne Einkommensteuerveranlagung: einbehaltene Lohnsteuer

2 festgesetzte Einkommensteuer zum Gesamtbetrag der Einkünfte*100

3 einschl. Fälle mit einem Gesamtbetrag der Einkünfte von Null

2 Unbeschränkt Lohn- und Einkommensteuerpflichtige 2014 nach Größenklassen des Gesamtbetrages der Einkünfte

2.1 Unbeschränkt Lohn- und Einkommensteuerpflichtige insgesamt

Lfd. Nr.	Gesamtbetrag der Einkünfte von ... bis unter ... EUR			Einkünfte aus							
				Land- und Forstwirtschaft		Gewerbebetrieb		selbständiger Arbeit		nicht selbständiger Arbeit	
Stpfl.	1 000 EUR	Stpfl.	1 000 EUR	Stpfl.	1 000 EUR	Stpfl.	1 000 EUR				
Lohn- und Einkommensteuerpflichtige insgesamt											
1	0	5	2	•	•	–	–	1 330	618		
2	1 – 5 000	23	12	19 568	30 715	15 149	28 262	174 103	395 876		
3	5 000 – 10 000	41	71	22 080	113 602	17 278	92 058	120 764	859 236		
4	10 000 – 15 000	61	151	21 623	171 025	15 953	124 626	123 585	1 403 177		
5	15 000 – 20 000	65	231	16 604	168 012	12 805	126 043	132 841	2 130 774		
6	20 000 – 25 000	75	265	14 304	174 854	11 179	127 987	122 166	2 539 671		
7	25 000 – 30 000	59	115	11 196	148 608	9 588	125 170	111 883	2 878 360		
8	30 000 – 35 000	44	229	9 256	133 195	8 400	122 225	98 169	3 010 660		
9	35 000 – 40 000	53	165	7 850	125 261	7 255	118 283	78 948	2 803 130		
10	40 000 – 45 000	53	239	6 837	112 849	6 605	112 326	64 128	2 584 093		
11	45 000 – 50 000	62	276	5 732	102 259	6 011	108 996	51 209	2 305 469		
12	50 000 – 60 000	111	730	9 178	182 702	10 336	207 217	75 321	3 900 414		
13	60 000 – 70 000	67	400	6 975	155 511	8 491	193 678	50 005	3 042 394		
14	70 000 – 80 000	72	334	5 120	127 102	6 909	183 919	33 706	2 348 697		
15	80 000 – 90 000	54	428	3 987	112 171	5 531	175 072	23 685	1 850 599		
16	90 000 – 100 000	64	329	3 124	99 543	4 613	162 473	17 215	1 492 124		
17	100 000 – 125 000	88	592	5 406	205 175	8 052	365 404	26 027	2 571 258		
18	125 000 – 250 000	160	1 751	8 776	511 297	12 795	1 097 233	26 986	3 485 844		
19	250 000 – 500 000	44	952	2 861	356 227	3 638	731 585	4 837	981 418		
20	500 000 – 1 000 000	21	2 954	990	321 444	902	362 701	1 092	343 241		
21	1 000 000 und mehr	17	7 331	•	•	302	197 996	428	301 684		
22	Insgesamt	1 239	17 556	181 955	4 351 137	171 792	4 763 254	1 338 428	41 228 737		
23	Verlustfälle	42	– 663	8 010	– 146 098	3 762	– 18 208	4 551	7 926		

1 Die "Summe der Einkünfte" enthält nicht nur die Summe der Einkunftsarten, sondern auch die "Hinzurechnungen".

Einkünfte aus						Summe der Einkünfte¹		Lfd. Nr.
Kapitalvermögen		Vermietung und Verpachtung		sonstigen Einkünften				
Stpfl.	1 000 EUR	Stpfl.	1 000 EUR	Stpfl.	1 000 EUR	Stpfl.	1 000 EUR	
Lohn- und Einkommensteuerpflichtige insgesamt								
•	•	–	–	–	–	1 332	616	1
3 300	5 194	2 663	1 720	5 452	15 457	205 999	477 236	2
4 824	11 562	4 486	7 116	16 445	107 298	157 222	1 190 944	3
10 986	25 298	7 600	16 384	44 846	483 385	175 888	2 224 046	4
9 572	31 491	7 985	21 430	34 005	392 818	163 339	2 870 798	5
6 888	31 359	8 050	25 496	25 707	288 445	141 064	3 188 077	6
4 935	28 701	7 586	24 035	20 351	202 786	123 427	3 407 776	7
3 808	24 431	7 255	22 179	15 709	139 260	105 991	3 452 180	8
2 897	20 174	7 119	23 810	12 369	105 638	85 116	3 196 461	9
2 053	16 205	6 608	21 538	9 657	84 116	68 882	2 931 367	10
1 420	12 437	6 107	23 144	7 467	62 988	55 014	2 615 570	11
1 886	18 359	10 531	41 494	10 119	86 939	80 954	4 437 855	12
1 012	11 427	8 590	40 854	6 087	54 916	53 994	3 499 179	13
590	6 612	6 900	37 244	3 858	35 492	36 614	2 739 400	14
405	5 596	5 538	34 374	2 617	25 796	25 981	2 204 036	15
267	3 349	4 611	31 344	1 798	18 841	19 047	1 808 003	16
504	7 061	8 306	67 145	2 854	33 523	29 248	3 250 158	17
1 018	16 738	12 967	186 017	3 950	56 698	32 545	5 355 579	18
442	16 652	3 980	122 944	1 174	25 607	6 723	2 235 386	19
156	9 451	1 183	77 158	353	16 335	1 692	1 133 287	20
•	•	487	80 994	162	12 991	655	1 620 929	21
57 084	322 445	128 552	906 422	224 980	2 249 330	1 570 727	53 838 882	22
922	6 865	1 885	– 29 381	1 155	7 073	14 315	– 172 486	23

2 Unbeschränkt Lohn- und Einkommensteuerpflichtige 2014 nach Größenklassen des Gesamtbetrages der Einkünfte

2.1 Unbeschränkt Lohn- und Einkommensteuerpflichtige insgesamt

Lfd. Nr.	Gesamtbetrag der Einkünfte von ... bis unter ... EUR			Darunter (Abzüglich)						Gesamtbetrag der Einkünfte	
				Altersentlastungsbetrag nach § 24a EStG		Entlastungsbetrag für Alleinerziehende nach § 24b EStG		Freibetrag für Land- und Forstwirte nach § 13 Abs. 3 EStG			
				Stpfl.	1 000 EUR	Stpfl.	1 000 EUR	Stpfl.	1 000 EUR	Stpfl.	1 000 EUR
Lohn- und Einkommensteuerpflichtige insgesamt											
1		0		•	•	756	480	•	•	76 425	–
2	1	–	5 000	6 403	5 110	4 723	6 021	19	9	205 999	466 095
3	5 000	–	10 000	7 098	5 920	5 358	6 790	28	17	157 222	1 178 217
4	10 000	–	15 000	17 883	13 675	7 161	9 052	44	28	175 888	2 201 292
5	15 000	–	20 000	15 626	15 665	7 298	9 199	49	33	163 339	2 845 902
6	20 000	–	25 000	12 455	14 439	6 799	8 559	55	36	141 064	3 165 043
7	25 000	–	30 000	9 036	11 267	6 177	7 762	44	21	123 427	3 388 726
8	30 000	–	35 000	7 066	8 933	5 482	6 854	13	13	105 991	3 436 379
9	35 000	–	40 000	5 720	7 432	4 263	5 314	18	19	85 116	3 183 697
10	40 000	–	45 000	4 528	6 029	3 278	4 076	19	15	68 882	2 921 246
11	45 000	–	50 000	3 683	4 917	2 274	2 825	15	12	55 014	2 607 816
12	50 000	–	60 000	5 378	7 758	2 778	3 433	33	30	80 954	4 426 634
13	60 000	–	70 000	3 442	5 251	•	•	•	•	53 994	3 492 082
14	70 000	–	80 000	2 406	3 799	775	956	–	–	36 614	2 734 645
15	80 000	–	90 000	1 725	2 741	464	565	–	–	25 981	2 200 730
16	90 000	–	100 000	1 205	2 007	320	398	–	–	19 047	1 805 598
17	100 000	–	125 000	1 865	3 162	454	565	–	–	29 248	3 246 430
18	125 000	–	250 000	2 721	4 857	589	731	–	–	32 545	5 349 990
19	250 000	–	500 000	905	1 711	133	166	–	–	6 723	2 233 509
20	500 000	–	1 000 000	287	577	26	31	–	–	1 692	1 132 679
21	1 000 000	und mehr		•	•	•	•	–	–	655	1 620 630
22	Insgesamt			110 134	125 664	60 620	75 644	344	234	1 645 820	53 637 340
23	Verlustfälle			106	120	1 478	1 862	13	11	14 628	– 174 478

Sonderausgaben insgesamt		Außergewöhnliche Belastungen insgesamt		Als Sonderausgabenabzug berücksichtigte Alters- vorsorgebeiträge nach § 10a EStG		Steuerbegünstigungen		Lfd. Nr.
						Summe der Abzugs- beträge nach §§ 10e, 10f, 10h EStG zur Förderung des Wohneigentums		
Stpfl.	1 000 EUR	Stpfl.	1 000 EUR	Stpfl.	1 000 EUR	Stpfl.	1 000 EUR	
Lohn- und Einkommensteuerpflichtige insgesamt								
4 454	2 588	614	508	395	320	–	–	1
205 999	141 608	5 361	5 415	2 834	2 139	20	69	2
157 222	259 412	10 267	13 864	4 327	3 316	51	261	3
175 888	412 369	26 868	40 475	6 960	5 264	104	421	4
163 339	456 492	24 781	43 625	10 754	8 609	107	410	5
141 064	457 845	21 531	39 624	12 759	11 381	111	194	6
123 427	456 179	20 019	36 746	13 931	13 885	151	484	7
105 991	439 846	17 828	32 099	13 765	15 295	181	497	8
85 116	395 758	14 997	28 570	12 423	15 382	183	479	9
68 882	358 542	12 505	23 418	11 141	15 237	171	550	10
55 014	316 570	10 250	19 609	9 769	14 257	164	721	11
80 954	527 872	14 648	28 971	16 467	25 621	321	1 435	12
53 994	406 838	10 191	20 124	12 460	20 839	281	1 350	13
36 614	309 450	7 224	14 573	9 405	16 676	243	1 178	14
25 981	242 264	5 283	11 336	7 097	13 177	241	1 588	15
19 047	191 862	3 945	8 628	5 600	10 977	194	1 419	16
29 248	325 763	5 936	13 547	8 798	18 227	335	2 488	17
32 545	438 282	6 553	16 716	9 005	19 085	573	6 201	18
6 723	129 765	1 392	3 744	1 276	2 497	196	3 639	19
1 692	46 800	322	750	218	442	76	1 753	20
655	52 953	130	320	60	104	37	1 442	21
1 573 849	6 369 058	220 645	402 662	169 444	232 732	3 740	26 579	22
14 628	28 870	2 377	2 830	840	736	22	405	23

2 Unbeschränkt Lohn- und Einkommensteuerpflichtige 2014 nach Größenklassen des Gesamtbetrages der Einkünfte

2.1 Unbeschränkt Lohn- und Einkommensteuerpflichtige insgesamt

Lfd. Nr.	Gesamtbetrag der Einkünfte von ... bis unter ... EUR			Verlustabzug nach § 10d EStG		Einkommen nach § 2 Abs. 4 EStG		Abzusetzende Beträge			
				Steuerlich wirksam gewordene Verluste				abzuziehende Freibeträge für Kinder nach § 32 Abs. 6 EStG		Härteausgleich nach § 46 Abs. 3 EStG und § 70 EStDV	
Stpfl.	1 000 EUR	Stpfl.	1 000 EUR	Stpfl.	1 000 EUR	Stpfl.	1 000 EUR	Stpfl.	1 000 EUR		
Lohn- und Einkommensteuerpflichtige insgesamt											
1	0	–	–	4 451	– 3 026	4	17	–	–		
2	1 – 5 000	3 808	6 200	193 894	313 157	67	236	3 068	649		
3	5 000 – 10 000	2 256	9 978	157 212	894 862	142	434	2 160	451		
4	10 000 – 15 000	1 751	11 352	175 880	1 735 995	414	1 462	2 255	465		
5	15 000 – 20 000	1 135	9 656	163 333	2 331 748	711	3 089	2 407	497		
6	20 000 – 25 000	876	9 200	141 063	2 651 913	1 755	8 479	2 616	531		
7	25 000 – 30 000	592	7 442	123 426	2 878 987	1 664	9 172	2 695	558		
8	30 000 – 35 000	461	6 684	105 990	2 946 164	1 855	9 671	2 514	518		
9	35 000 – 40 000	372	6 742	85 114	2 740 587	5 712	23 231	2 262	455		
10	40 000 – 45 000	297	5 574	68 882	2 521 373	8 602	39 472	1 994	405		
11	45 000 – 50 000	231	5 079	55 014	2 254 749	7 052	36 002	1 743	350		
12	50 000 – 60 000	349	8 714	80 952	3 839 269	9 710	51 839	2 866	579		
13	60 000 – 70 000	224	7 062	53 993	3 039 752	6 366	35 343	2 160	421		
14	70 000 – 80 000	154	5 421	36 612	2 390 161	10 292	65 733	1 462	293		
15	80 000 – 90 000	122	5 675	25 981	1 928 816	11 408	97 291	1 051	216		
16	90 000 – 100 000	93	4 846	19 047	1 589 454	9 073	88 577	831	168		
17	100 000 – 125 000	150	8 554	29 248	2 880 048	14 981	154 068	1 325	265		
18	125 000 – 250 000	328	33 972	32 545	4 837 707	17 853	195 414	1 228	243		
19	250 000 – 500 000	140	28 561	6 723	2 065 865	3 813	44 064	120	22		
20	500 000 – 1 000 000	49	22 001	1 692	1 061 087	972	12 181	20	5		
21	1 000 000 und mehr	40	47 836	654	1 518 019	364	4 705	10	2		
22	Insgesamt	13 428	250 549	1 561 706	46 416 685	112 810	880 480	34 787	7 092		
23	Verlustfälle	–	–	14 628	– 206 192	23	88	196	39		

1 für Fälle ohne Einkommensteuerveranlagung: einbehaltene Lohnsteuer

Zu versteuerndes Einkommen		Tarifliche Einkommensteuer ¹		Hinzuzurechnender Anspruch auf Altersvorsorgezulage nach § 10a Abs. 2 EStG		Hinzuzurechnendes Kindergeld nach § 31 Satz 4 EStG		Lfd. Nr.
Stpfl.	1 000 EUR	Stpfl.	1 000 EUR	Stpfl.	1 000 EUR	Stpfl.	1 000 EUR	
Lohn- und Einkommensteuerpflichtige insgesamt								
4 451	– 3 042	7 719	264	395	65	92	252	1
193 897	312 273	48 380	7 557	2 833	495	163	365	2
157 212	893 977	52 570	19 242	4 325	746	219	469	3
175 880	1 734 067	140 206	67 179	6 958	1 167	471	753	4
163 333	2 328 162	140 684	175 124	10 752	1 812	867	1 595	5
141 063	2 642 903	131 579	274 993	12 756	2 202	1 992	3 036	6
123 426	2 869 257	121 798	369 143	13 925	2 440	2 296	4 024	7
105 990	2 935 975	105 457	436 274	13 759	2 580	2 929	5 349	8
85 114	2 716 901	84 800	442 955	12 418	2 476	6 742	9 652	9
68 882	2 481 496	68 704	435 669	11 138	2 463	9 460	14 464	10
55 014	2 218 397	54 895	415 867	9 764	2 304	7 428	12 187	11
80 952	3 786 851	80 787	765 948	16 453	4 313	10 192	17 418	12
53 993	3 003 987	53 891	657 913	12 449	3 681	6 536	11 471	13
36 612	2 324 135	36 553	535 929	9 400	3 055	10 333	20 768	14
25 981	1 831 309	25 923	440 494	7 093	2 490	11 429	30 662	15
19 047	1 500 709	19 005	377 400	5 597	2 056	9 074	27 922	16
29 248	2 725 716	29 190	735 495	8 793	3 418	14 971	48 528	17
32 545	4 642 050	32 394	1 480 051	8 995	3 754	17 820	61 644	18
6 723	2 021 778	6 654	753 369	1 273	572	3 801	13 929	19
1 692	1 048 901	1 671	422 693	218	113	967	3 856	20
654	1 513 312	645	645 118	60	31	362	1 494	21
1 561 709	45 529 113	1 243 505	9 458 678	169 354	42 233	118 144	289 838	22
14 628	– 206 319	9	420	839	188	–	–	23

2 Unbeschränkt Lohn- und Einkommensteuerpflichtige 2014 nach Größenklassen des Gesamtbetrages der Einkünfte

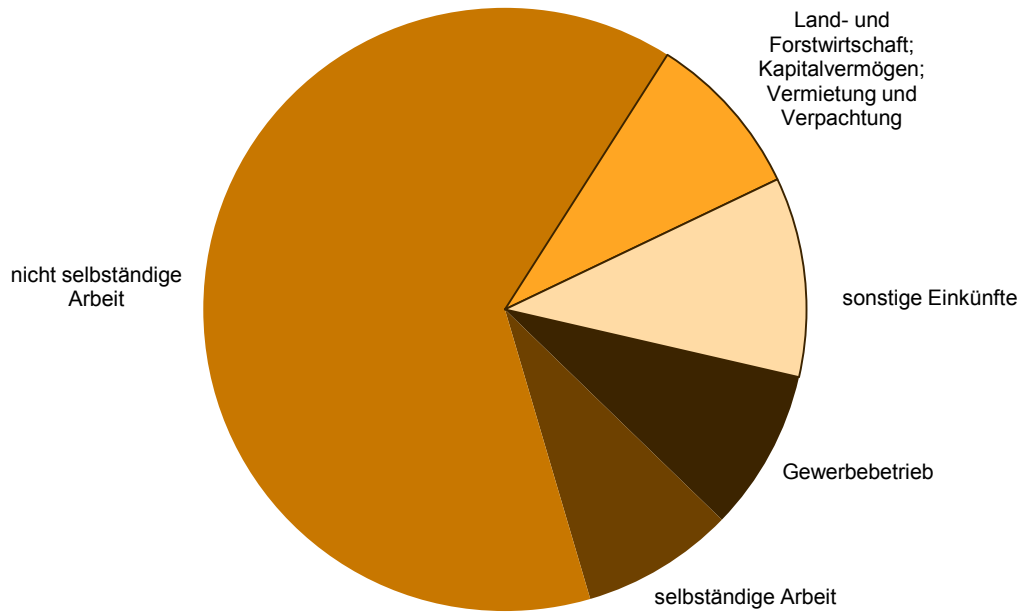
2.1 Unbeschränkt Lohn- und Einkommensteuerpflichtige insgesamt

Lfd. Nr.	Gesamtbetrag der Einkünfte von ... bis unter ... EUR			Festzusetzende Einkommen-/ Jahreslohnsteuer ¹		Verbleibende Einkommensteuer				Festzusetzender Solidaritätszuschlag ²	
						positiv		negativ			
Stpfl.	1 000 EUR	Stpfl.	1 000 EUR	Stpfl.	1 000 EUR	Stpfl.	1 000 EUR	Stpfl.	1 000 EUR		
Lohn- und Einkommensteuerpflichtige insgesamt											
1		0	7 880	4 313	126	1 917	1 230	– 247		3 924	231
2	1	– 5 000	48 107	11 337	1 633	1 192	21 142	– 7 121		21 069	425
3	5 000	– 10 000	52 300	26 309	5 383	3 103	33 416	– 17 165		22 793	940
4	10 000	– 15 000	135 747	70 723	41 597	13 673	50 279	– 30 565		31 423	1 451
5	15 000	– 20 000	139 690	179 061	35 306	28 866	57 583	– 38 790		83 523	5 783
6	20 000	– 25 000	129 657	278 916	31 068	38 154	58 952	– 43 765	103 585	12 632	
7	25 000	– 30 000	120 915	370 590	27 952	41 099	55 896	– 44 739	96 837	17 364	
8	30 000	– 35 000	105 215	436 720	23 155	43 330	51 121	– 44 812	87 765	20 525	
9	35 000	– 40 000	84 695	447 121	19 129	44 650	42 720	– 42 328	75 751	21 659	
10	40 000	– 45 000	68 654	444 790	16 078	44 579	36 470	– 41 376	63 493	21 850	
11	45 000	– 50 000	54 867	424 786	13 361	44 473	30 566	– 38 917	51 990	21 081	
12	50 000	– 60 000	80 766	776 393	20 978	85 765	46 647	– 68 458	79 081	38 866	
13	60 000	– 70 000	53 887	665 737	15 366	82 114	31 988	– 54 942	53 490	33 432	
14	70 000	– 80 000	36 542	553 027	11 481	77 767	21 878	– 42 485	36 427	27 800	
15	80 000	– 90 000	25 918	468 057	8 746	75 345	15 431	– 34 340	25 859	23 596	
16	90 000	– 100 000	19 004	402 168	6 783	70 126	11 256	– 28 546	18 966	20 403	
17	100 000	– 125 000	29 185	780 250	11 735	163 757	16 353	– 50 986	29 148	40 018	
18	125 000	– 250 000	32 397	1 538 462	17 804	527 719	13 850	– 66 075	32 372	80 992	
19	250 000	– 500 000	6 656	773 184	4 865	403 812	1 746	– 18 001	6 651	41 710	
20	500 000	– 1 000 000	1 674	416 382	1 377	264 733	300	– 5 936	1 673	22 676	
21	1 000 000 und mehr		644	583 593	545	409 408	106	– 7 835	644	32 010	
22	Insgesamt		1 234 400	9 651 919	314 468	2 465 581	598 930	– 727 429	926 464	485 441	
23	Verlustfälle		208	16 496	147	2 738	3 595	– 5 908	207	907	

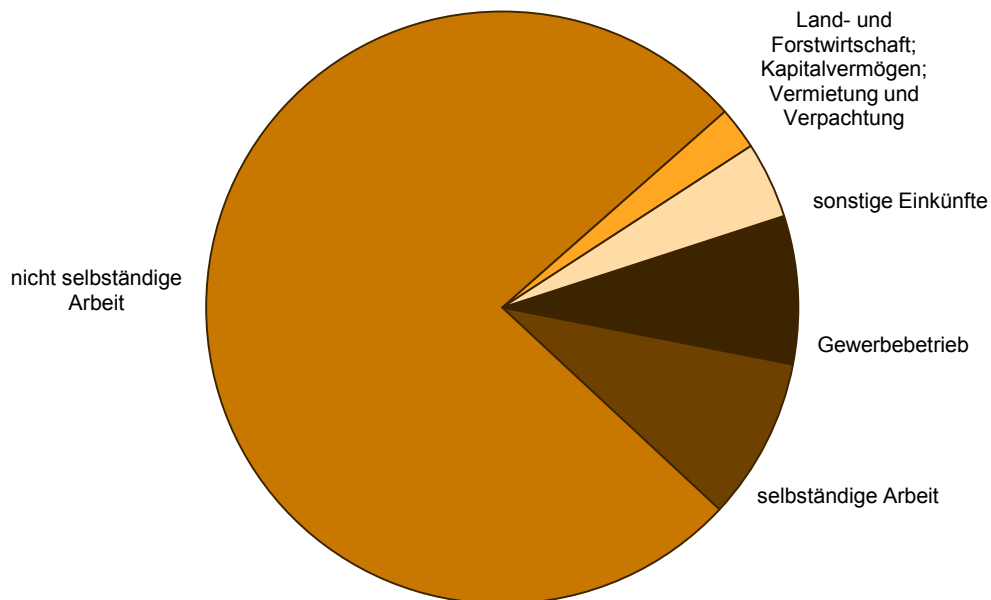
1 für Fälle ohne Einkommensteuerveranlagung: einbehaltene Lohnsteuer

2 für Fälle ohne Einkommensteuerveranlagung: einbehaltener Solidaritätszuschlag

1 Unbeschränkt Lohn- und Einkommensteuerpflichtige 2014 nach Einkunftsarten



2 Einkünfte der unbeschränkt Lohn- und Einkommensteuerpflichtigen 2014 nach Einkunftsarten



2 Unbeschränkt Lohn- und Einkommensteuerpflichtige 2014 nach Größenklassen des Gesamtbetrages der Einkünfte

2.2 Unbeschränkt Lohn- und Einkommensteuerpflichtige nach Grund- und Splittingtabellengliederung

Lfd. Nr.	Gesamtbetrag der Einkünfte von ... bis unter ... EUR			Einkünfte aus							
				Land- und Forstwirtschaft		Gewerbebetrieb		selbständiger Arbeit		nicht selbständiger Arbeit	
Stpfl.	1 000 EUR	Stpfl.	1 000 EUR	Stpfl.	1 000 EUR	Stpfl.	1 000 EUR				
Lohn- und Einkommensteuerpflichtige nach der Grundtabelle besteuert											
1	0	•	•	•	•	–	–	993	532		
2	1 – 5 000	19	10	17 327	29 031	14 472	27 629	145 482	328 408		
3	5 000 – 10 000	35	99	19 179	103 259	16 390	89 188	101 936	724 904		
4	10 000 – 15 000	49	87	17 958	149 208	14 486	116 757	105 533	1 203 187		
5	15 000 – 20 000	50	184	12 161	131 670	10 723	111 629	110 468	1 811 368		
6	20 000 – 25 000	55	167	9 748	131 092	8 758	109 374	97 601	2 103 904		
7	25 000 – 30 000	44	88	7 108	103 602	7 242	103 316	86 203	2 302 977		
8	30 000 – 35 000	29	132	5 441	89 402	6 034	98 207	72 869	2 312 429		
9	35 000 – 40 000	30	62	4 228	79 099	4 820	88 925	55 223	2 027 599		
10	40 000 – 45 000	27	98	3 378	67 704	4 156	83 582	42 249	1 759 233		
11	45 000 – 50 000	36	163	2 633	60 113	3 460	76 868	31 433	1 462 512		
12	50 000 – 60 000	66	463	3 730	96 667	5 470	139 032	40 351	2 152 149		
13	60 000 – 70 000	31	332	2 529	74 619	3 894	116 947	21 915	1 375 568		
14	70 000 – 80 000	36	204	1 723	59 177	2 693	101 422	11 884	853 209		
15	80 000 – 90 000	16	80	1 249	49 343	1 926	88 755	6 977	562 514		
16	90 000 – 100 000	23	239	957	43 692	1 472	77 641	4 419	394 131		
17	100 000 – 125 000	12	71	1 529	81 624	2 354	162 314	5 692	584 523		
18	125 000 – 250 000	35	801	2 587	200 755	3 421	399 120	5 588	793 571		
19	250 000 – 500 000	8	334	875	142 380	872	202 872	968	231 280		
20	500 000 – 1 000 000	•	•	295	125 219	206	90 601	224	79 949		
21	1 000 000 und mehr	4	1 084	•	•	79	64 990	95	60 577		
22	Insgesamt	611	4 700	114 806	2 217 475	112 928	2 349 169	948 103	23 124 525		
23	Verlustfälle	35	– 306	6 377	– 89 404	3 385	– 16 080	3 837	– 675		
Lohn- und Einkommensteuerpflichtige nach der Splittingtabelle besteuert											
24	0	•	•	•	•	–	–	337	85		
25	1 – 5 000	4	1	2 241	1 684	677	633	28 621	67 468		
26	5 000 – 10 000	6	– 28	2 901	10 344	888	2 870	18 828	134 332		
27	10 000 – 15 000	12	64	3 665	21 817	1 467	7 869	18 052	199 990		
28	15 000 – 20 000	15	47	4 443	36 342	2 082	14 414	22 373	319 405		
29	20 000 – 25 000	20	98	4 556	43 762	2 421	18 612	24 565	435 767		
30	25 000 – 30 000	15	28	4 088	45 006	2 346	21 855	25 680	575 383		
31	30 000 – 35 000	15	97	3 815	43 794	2 366	24 018	25 300	698 231		
32	35 000 – 40 000	23	103	3 622	46 161	2 435	29 358	23 725	775 532		
33	40 000 – 45 000	26	142	3 459	45 145	2 449	28 744	21 879	824 860		
34	45 000 – 50 000	26	113	3 099	42 146	2 551	32 128	19 776	842 957		
35	50 000 – 60 000	45	267	5 448	86 035	4 866	68 185	34 970	1 748 264		
36	60 000 – 70 000	36	69	4 446	80 892	4 597	76 731	28 090	1 666 826		
37	70 000 – 80 000	36	130	3 397	67 925	4 216	82 498	21 822	1 495 487		
38	80 000 – 90 000	38	347	2 738	62 828	3 605	86 317	16 708	1 288 085		
39	90 000 – 100 000	41	91	2 167	55 851	3 141	84 832	12 796	1 097 993		
40	100 000 – 125 000	76	521	3 877	123 552	5 698	203 089	20 335	1 986 735		
41	125 000 – 250 000	125	950	6 189	310 541	9 374	698 114	21 398	2 692 274		
42	250 000 – 500 000	36	617	1 986	213 847	2 766	528 713	3 869	750 137		
43	500 000 – 1 000 000	•	•	695	196 226	696	272 101	868	263 293		
44	1 000 000 und mehr	13	6 247	•	•	223	133 006	333	241 107		
45	Insgesamt	628	12 856	67 149	2 133 662	58 864	2 414 085	390 325	18 104 212		
46	Verlustfälle	7	– 358	1 633	– 56 694	377	– 2 127	714	8 601		

1 Die "Summe der Einkünfte" enthält nicht nur die Summe der Einkunftsarten, sondern auch die "Hinzurechnungen".

Einkünfte aus						Summe der Einkünfte¹		Lfd. Nr.
Kapitalvermögen		Vermietung und Verpachtung		sonstigen Einkünften				
Stpfl.	1 000 EUR	Stpfl.	1 000 EUR	Stpfl.	1 000 EUR	Stpfl.	1 000 EUR	

Lohn- und Einkommensteuerpflichtige nach der Grundtabelle besteuert

•	•	–	–	–	–	995	532	1
3 085	4 556	2 336	1 992	4 641	12 329	174 785	403 955	2
4 370	10 182	3 870	7 181	13 572	87 649	134 684	1 022 462	3
9 723	21 844	6 160	14 716	37 925	410 429	151 681	1 916 228	4
6 731	23 379	5 545	16 214	21 741	226 237	132 348	2 320 680	5
3 171	17 895	5 023	16 345	11 289	84 679	109 217	2 463 457	6
1 987	14 445	4 777	14 419	7 731	51 037	93 923	2 589 883	7
1 483	11 210	4 573	12 771	5 387	32 029	78 574	2 556 179	8
978	7 966	4 181	12 694	3 594	21 130	59 655	2 237 474	9
537	5 497	3 761	12 583	2 335	15 781	45 733	1 944 478	10
329	3 596	3 405	12 976	1 625	10 398	34 255	1 626 628	11
356	4 214	5 208	22 136	1 870	13 842	44 421	2 428 503	12
174	2 531	3 802	18 906	1 063	8 337	24 720	1 597 240	13
123	1 047	2 671	16 361	627	5 900	13 903	1 037 321	14
103	886	1 891	16 192	490	5 145	8 530	722 915	15
80	1 011	1 457	13 280	379	4 651	5 636	534 644	16
147	2 263	2 345	26 136	592	8 057	7 785	864 988	17
329	7 966	3 599	70 792	888	13 242	8 898	1 486 246	18
135	5 390	1 082	48 251	266	7 484	1 943	637 992	19
•	•	305	27 080	78	3 268	482	328 682	20
•	•	149	32 346	43	2 966	208	566 113	21
33 923	152 770	66 140	413 372	116 136	1 024 590	1 132 376	29 286 601	22
693	3 216	1 408	– 20 653	783	3 447	12 275	– 120 455	23

Lohn- und Einkommensteuerpflichtige nach der Splittingtabelle besteuert

–	–	–	–	–	–	337	84	24
215	638	327	– 272	811	3 128	31 214	73 281	25
454	1 381	616	– 65	2 873	19 649	22 538	168 482	26
1 263	3 454	1 440	1 668	6 921	72 956	24 207	307 818	27
2 841	8 112	2 440	5 216	12 264	166 581	30 991	550 118	28
3 717	13 464	3 027	9 151	14 418	203 766	31 847	724 621	29
2 948	14 256	2 809	9 617	12 620	151 749	29 504	817 893	30
2 325	13 222	2 682	9 409	10 322	107 231	27 417	896 001	31
1 919	12 208	2 938	11 116	8 775	84 508	25 461	958 987	32
1 516	10 708	2 847	8 955	7 322	68 335	23 149	986 889	33
1 091	8 841	2 702	10 167	5 842	52 590	20 759	988 942	34
1 530	14 145	5 323	19 358	8 249	73 098	36 533	2 009 353	35
838	8 896	4 788	21 947	5 024	46 578	29 274	1 901 939	36
467	5 565	4 229	20 883	3 231	29 591	22 711	1 702 079	37
302	4 710	3 647	18 182	2 127	20 650	17 451	1 481 120	38
187	2 337	3 154	18 065	1 419	14 190	13 411	1 273 359	39
357	4 798	5 961	41 009	2 262	25 466	21 463	2 385 170	40
689	8 773	9 368	115 225	3 062	43 456	23 647	3 869 332	41
307	11 262	2 898	74 693	908	18 123	4 780	1 597 393	42
•	•	878	50 078	275	13 068	1 210	804 605	43
•	•	338	48 648	119	10 025	447	1 054 816	44
23 161	169 676	62 412	493 050	108 844	1 224 740	438 351	24 552 281	45
229	3 649	477	– 8 728	372	3 626	2 040	– 52 031	46

2 Unbeschränkt Lohn- und Einkommensteuerpflichtige 2014 nach Größenklassen des Gesamtbetrages der Einkünfte

2.2 Unbeschränkt Lohn- und Einkommensteuerpflichtige nach Grund- und Splittingtabellengliederung

Lfd. Nr.	Gesamtbetrag der Einkünfte von ... bis unter ... EUR			Darunter (Abzüglich)						Gesamtbetrag der Einkünfte	
				Altersentlastungsbetrag nach § 24a EStG		Entlastungsbetrag für Alleinerziehende nach § 24b EStG		Freibetrag für Land- und Forstwirte nach § 13 Abs. 3 EStG			
				Stpfl.	1 000 EUR	Stpfl.	1 000 EUR	Stpfl.	1 000 EUR	Stpfl.	1 000 EUR
Lohn- und Einkommensteuerpflichtige nach der Grundtabelle besteuert											
1			0	•	•	756	480	•	•	56 141	–
2	1	–	5 000	3 472	2 788	•	•	•	•	174 785	395 140
3	5 000	–	10 000	5 712	4 714	5 351	6 781	25	14	134 684	1 010 953
4	10 000	–	15 000	14 689	10 928	7 155	9 045	35	17	151 681	1 896 237
5	15 000	–	20 000	9 043	9 392	7 281	9 177	38	20	132 348	2 302 091
6	20 000	–	25 000	4 879	5 793	6 779	8 536	40	19	109 217	2 449 109
7	25 000	–	30 000	3 522	4 118	6 163	7 747	33	16	93 923	2 578 003
8	30 000	–	35 000	2 772	3 238	5 463	6 830	–	–	78 574	2 546 111
9	35 000	–	40 000	2 009	2 378	4 244	5 293	–	–	59 655	2 229 803
10	40 000	–	45 000	1 344	1 694	3 262	4 059	–	–	45 733	1 938 724
11	45 000	–	50 000	1 004	1 287	2 262	2 814	–	–	34 255	1 622 528
12	50 000	–	60 000	1 272	1 763	2 760	3 414	–	–	44 421	2 423 326
13	60 000	–	70 000	677	1 006	1 471	1 821	–	–	24 720	1 594 414
14	70 000	–	80 000	441	670	765	945	–	–	13 903	1 035 707
15	80 000	–	90 000	351	535	461	562	–	–	8 530	721 818
16	90 000	–	100 000	262	407	310	388	–	–	5 636	533 849
17	100 000	–	125 000	407	641	451	562	–	–	7 785	863 784
18	125 000	–	250 000	662	1 053	577	718	–	–	8 898	1 484 476
19	250 000	–	500 000	211	337	133	166	–	–	1 943	637 489
20	500 000	–	1 000 000	62	103	26	31	–	–	482	328 548
21	1 000 000 und mehr			•	•	•	•	–	–	208	566 033
22			Insgesamt	53 063	52 957	60 407	75 408	190	95	1 187 522	29 158 141
23			Verlustfälle	29	26	•	•	•	•	12 588	– 122 346
Lohn- und Einkommensteuerpflichtige nach der Splittingtabelle besteuert											
24			0	•	•	–	–	•	•	20 284	–
25	1	–	5 000	2 931	2 322	•	•	•	•	31 214	70 955
26	5 000	–	10 000	1 386	1 207	7	9	3	3	22 538	167 264
27	10 000	–	15 000	3 194	2 747	6	6	9	10	24 207	305 055
28	15 000	–	20 000	6 583	6 273	17	21	11	13	30 991	543 811
29	20 000	–	25 000	7 576	8 646	20	23	15	17	31 847	715 935
30	25 000	–	30 000	5 514	7 150	14	16	11	5	29 504	810 723
31	30 000	–	35 000	4 294	5 696	19	24	13	13	27 417	890 269
32	35 000	–	40 000	3 711	5 054	19	21	18	19	25 461	953 894
33	40 000	–	45 000	3 184	4 335	16	17	19	15	23 149	982 521
34	45 000	–	50 000	2 679	3 631	12	11	15	12	20 759	985 288
35	50 000	–	60 000	4 106	5 996	18	20	33	30	36 533	2 003 308
36	60 000	–	70 000	2 765	4 245	•	•	•	•	29 274	1 897 668
37	70 000	–	80 000	1 965	3 129	10	11	–	–	22 711	1 698 939
38	80 000	–	90 000	1 374	2 205	3	3	–	–	17 451	1 478 913
39	90 000	–	100 000	943	1 600	10	10	–	–	13 411	1 271 749
40	100 000	–	125 000	1 458	2 521	3	3	–	–	21 463	2 382 647
41	125 000	–	250 000	2 059	3 804	12	13	–	–	23 647	3 865 515
42	250 000	–	500 000	694	1 374	–	–	–	–	4 780	1 596 020
43	500 000	–	1 000 000	225	474	–	–	–	–	1 210	804 131
44	1 000 000 und mehr			•	•	•	•	–	–	447	1 054 597
45			Insgesamt	57 071	72 707	213	235	154	139	458 298	24 479 199
46			Verlustfälle	77	93	•	•	•	•	2 040	– 52 132

Sonderausgaben insgesamt		Außergewöhnliche Belastungen insgesamt		Als Sonderausgabenabzug berücksichtigte Alters- vorsorgebeiträge nach § 10a EStG		Steuerbegünstigungen		Lfd. Nr.
						Summe der Abzugs- beträge nach §§ 10e, 10f, 10h EStG zur Förderung des Wohneigentums		
Stpfl.	1 000 EUR	Stpfl.	1 000 EUR	Stpfl.	1 000 EUR	Stpfl.	1 000 EUR	

Lohn- und Einkommensteuerpflichtige nach der Grundtabelle besteuert

4 049	2 198	534	436	364	283	–	–	1
174 785	117 748	4 645	4 451	•	•	•	•	2
134 684	218 918	8 448	10 854	3 914	2 881	42	158	3
151 681	350 437	22 638	33 456	6 288	4 583	89	300	4
132 348	354 144	17 260	31 194	9 503	7 298	76	210	5
109 217	325 786	11 723	22 761	10 816	9 343	79	146	6
93 923	316 602	10 012	18 360	11 346	10 999	91	355	7
78 574	298 212	8 899	15 641	10 544	11 486	115	326	8
59 655	252 877	6 807	13 263	8 761	10 815	107	253	9
45 733	216 432	5 208	9 886	7 030	9 738	105	421	10
34 255	176 649	3 921	7 599	5 636	8 495	84	351	11
44 421	252 192	4 464	9 381	7 779	12 611	154	814	12
24 720	153 076	2 479	5 732	4 527	7 862	134	737	13
13 903	92 128	1 415	3 106	2 583	4 639	84	530	14
8 530	60 058	904	2 298	1 425	2 592	67	482	15
5 636	41 816	602	1 407	942	1 780	55	434	16
7 785	63 164	844	2 088	1 107	2 080	79	667	17
8 898	88 831	1 176	3 399	1 033	1 919	148	1 710	18
1 943	27 621	264	737	138	258	47	1 164	19
482	11 016	65	162	19	34	14	356	20
208	22 299	29	64	•	•	•	•	21
1 135 430	3 442 203	112 337	196 277	96 334	111 576	1 596	9 892	22
12 588	20 814	1 989	2 028	677	527	15	107	23

Lohn- und Einkommensteuerpflichtige nach der Splittingtabelle besteuert

405	390	80	72	31	37	–	–	24
31 214	23 860	716	964	•	•	•	•	25
22 538	40 494	1 819	3 009	413	435	9	102	26
24 207	61 932	4 230	7 019	672	681	15	121	27
30 991	102 349	7 521	12 431	1 251	1 311	31	200	28
31 847	132 059	9 808	16 862	1 943	2 038	32	48	29
29 504	139 578	10 007	18 386	2 585	2 886	60	129	30
27 417	141 633	8 929	16 458	3 221	3 809	66	171	31
25 461	142 880	8 190	15 307	3 662	4 568	76	226	32
23 149	142 111	7 297	13 532	4 111	5 500	66	129	33
20 759	139 922	6 329	12 010	4 133	5 762	80	370	34
36 533	275 681	10 184	19 590	8 688	13 010	167	621	35
29 274	253 762	7 712	14 392	7 933	12 977	147	613	36
22 711	217 321	5 809	11 467	6 822	12 038	159	648	37
17 451	182 205	4 379	9 038	5 672	10 585	174	1 106	38
13 411	150 046	3 343	7 221	4 658	9 197	139	986	39
21 463	262 599	5 092	11 459	7 691	16 148	256	1 821	40
23 647	349 451	5 377	13 316	7 972	17 166	425	4 491	41
4 780	102 144	1 128	3 007	1 138	2 239	149	2 476	42
1 210	35 784	257	588	199	408	62	1 397	43
447	30 654	101	256	•	•	•	•	44
438 419	2 926 855	108 308	206 385	73 110	121 157	2 144	16 687	45
2 040	8 055	388	802	163	209	7	298	46

2 Unbeschränkt Lohn- und Einkommensteuerpflichtige 2014 nach Größenklassen des Gesamtbetrages der Einkünfte

2.2 Unbeschränkt Lohn- und Einkommensteuerpflichtige nach Grund- und Splittingtabellengliederung

Lfd. Nr.	Gesamtbetrag der Einkünfte von ... bis unter ... EUR			Verlustabzug nach § 10d EStG		Einkommen nach § 2 Abs. 4 EStG		Abzusetzende Beträge			
				Steuerlich wirksam gewordene Verluste				abzuziehende Freibeträge für Kinder nach § 32 Abs. 6 EStG		Härteausgleich nach § 46 Abs. 3 EStG und § 70 EStDV	
				Stpfl.	1 000 EUR	Stpfl.	1 000 EUR	Stpfl.	1 000 EUR	Stpfl.	1 000 EUR
Lohn- und Einkommensteuerpflichtige nach der Grundtabelle besteuert											
1		0	–	–	4 047	– 2 574	•	•	–	–	
2	1	– 5 000	3 338	5 326	166 113	267 851	54	169	2 867	604	
3	5 000	– 10 000	1 913	8 232	134 675	772 880	129	359	2 005	422	
4	10 000	– 15 000	1 458	8 902	151 678	1 502 369	404	1 400	2 065	427	
5	15 000	– 20 000	913	7 204	132 344	1 905 324	682	2 960	2 139	442	
6	20 000	– 25 000	695	6 852	109 217	2 087 358	1 725	8 328	2 218	451	
7	25 000	– 30 000	448	5 128	93 922	2 229 357	1 629	8 985	2 172	450	
8	30 000	– 35 000	341	4 798	78 573	2 217 425	1 804	9 386	1 964	405	
9	35 000	– 40 000	248	4 267	59 653	1 949 613	5 586	22 565	1 681	340	
10	40 000	– 45 000	196	3 605	45 733	1 699 385	8 465	38 684	1 377	281	
11	45 000	– 50 000	153	3 126	34 255	1 426 871	6 915	35 233	1 156	234	
12	50 000	– 60 000	225	5 370	44 419	2 143 510	9 413	49 993	1 590	321	
13	60 000	– 70 000	126	3 549	24 720	1 423 682	5 809	32 034	1 001	192	
14	70 000	– 80 000	84	2 641	13 902	932 723	3 560	19 790	577	119	
15	80 000	– 90 000	67	2 930	8 530	653 520	2 296	12 936	324	65	
16	90 000	– 100 000	53	2 831	5 636	485 602	1 592	8 740	200	40	
17	100 000	– 125 000	66	3 589	7 785	792 290	2 365	13 793	253	48	
18	125 000	– 250 000	153	15 015	8 898	1 373 847	3 158	18 944	242	47	
19	250 000	– 500 000	70	14 478	1 943	593 360	748	4 880	33	6	
20	500 000	– 1 000 000	21	8 478	482	308 603	193	1 246	•	•	
21	1 000 000 und mehr		10	8 102	208	535 122	•	•	•	•	
22	Insgesamt		10 578	124 423	1 126 733	25 298 116	56 606	290 977	23 871	4 898	
23	Verlustfälle		–	–	12 588	– 145 025	20	71	190	38	
Lohn- und Einkommensteuerpflichtige nach der Splittingtabelle besteuert											
24		0	–	–	404	– 451	•	•	–	–	
25	1	– 5 000	470	874	27 781	45 306	13	67	201	45	
26	5 000	– 10 000	343	1 747	22 537	121 981	13	75	155	28	
27	10 000	– 15 000	293	2 450	24 202	233 626	10	62	190	39	
28	15 000	– 20 000	222	2 452	30 989	426 424	29	130	268	56	
29	20 000	– 25 000	181	2 347	31 846	564 555	30	150	398	81	
30	25 000	– 30 000	144	2 314	29 504	649 630	35	187	523	108	
31	30 000	– 35 000	120	1 885	27 417	728 739	51	284	550	113	
32	35 000	– 40 000	124	2 475	25 461	790 974	126	666	581	115	
33	40 000	– 45 000	101	1 969	23 149	821 988	137	788	617	124	
34	45 000	– 50 000	78	1 953	20 759	827 878	137	769	587	116	
35	50 000	– 60 000	124	3 344	36 533	1 695 759	297	1 846	1 276	258	
36	60 000	– 70 000	98	3 513	29 273	1 616 069	557	3 309	1 159	229	
37	70 000	– 80 000	70	2 781	22 710	1 457 439	6 732	45 943	885	173	
38	80 000	– 90 000	55	2 745	17 451	1 275 296	9 112	84 355	727	151	
39	90 000	– 100 000	40	2 015	13 411	1 103 852	7 481	79 837	631	128	
40	100 000	– 125 000	84	4 964	21 463	2 087 758	12 616	140 274	1 072	217	
41	125 000	– 250 000	175	18 957	23 647	3 463 859	14 695	176 470	986	195	
42	250 000	– 500 000	70	14 083	4 780	1 472 505	3 065	39 184	87	16	
43	500 000	– 1 000 000	28	13 524	1 210	752 484	779	10 935	•	•	
44	1 000 000 und mehr		30	39 734	446	982 897	•	•	•	•	
45	Insgesamt		2 850	126 126	434 973	21 118 569	56 204	589 503	10 916	2 194	
46	Verlustfälle		–	–	2 040	– 61 167	3	18	6	1	

1 für Fälle ohne Einkommensteuerveranlagung; einbehaltene Lohnsteuer

Zu versteuerndes Einkommen		Tarifliche Einkommensteuer¹		Hinzuzurechnender Anspruch auf Altersvorsorgezulage nach § 10a Abs. 2 EStG		Hinzuzurechnendes Kindergeld nach § 31 Satz 4 EStG		Lfd. Nr.
Stpfl.	1 000 EUR	Stpfl.	1 000 EUR	Stpfl.	1 000 EUR	Stpfl.	1 000 EUR	

Lohn- und Einkommensteuerpflichtige nach der Grundtabelle besteuert

•	•	6 424	213	364	52	72	184	1
166 116	267 078	41 524	6 051	2 574	382	135	289	2
134 675	772 099	46 268	16 261	3 914	572	179	347	3
151 678	1 500 542	131 623	61 349	6 288	900	408	597	4
132 344	1 901 923	130 131	163 393	9 503	1 320	729	1 182	5
109 217	2 078 578	108 425	254 688	10 816	1 459	1 844	2 571	6
93 922	2 219 922	93 543	329 707	11 346	1 487	2 082	3 356	7
78 573	2 207 633	78 379	373 233	10 544	1 379	2 590	4 420	8
59 653	1 926 707	59 516	358 293	8 761	1 140	6 253	8 293	9
45 733	1 660 420	45 657	334 064	7 030	917	9 021	13 246	10
34 255	1 391 404	34 204	301 326	5 636	751	7 146	11 502	11
44 419	2 093 195	44 341	499 736	7 779	1 038	9 686	16 159	12
24 720	1 391 456	24 675	370 412	4 527	631	5 889	10 168	13
13 902	912 813	13 879	263 136	2 583	376	3 573	6 229	14
8 530	640 519	8 505	195 747	1 425	211	2 301	4 070	15
5 636	476 821	5 613	151 945	942	143	1 588	2 732	16
7 785	778 449	7 767	259 878	1 107	168	2 359	4 289	17
8 898	1 354 856	8 833	489 811	1 033	163	3 144	5 881	18
1 943	588 474	1 904	232 781	138	21	742	1 517	19
•	•	473	129 464	19	4	191	387	20
208	534 577	208	233 376	5	1	77	167	21
1 126 736	25 002 241	891 892	5 024 865	96 334	13 114	60 009	97 588	22
12 588	– 145 133	•	•	677	106	–	–	23

Lohn- und Einkommensteuerpflichtige nach der Splittingtabelle besteuert

•	•	1 295	50	31	13	20	68	24
27 781	45 194	6 856	1 505	259	113	28	76	25
22 537	121 878	6 302	2 981	411	174	40	121	26
24 202	233 525	8 583	5 830	670	267	63	157	27
30 989	426 238	10 553	11 732	1 249	492	138	413	28
31 846	564 325	23 154	20 305	1 940	743	148	466	29
29 504	649 335	28 255	39 436	2 579	953	214	667	30
27 417	728 342	27 078	63 041	3 215	1 201	339	929	31
25 461	790 193	25 284	84 662	3 657	1 337	489	1 359	32
23 149	821 077	23 047	101 605	4 108	1 546	439	1 218	33
20 759	826 993	20 691	114 541	4 128	1 553	282	684	34
36 533	1 693 656	36 446	266 212	8 674	3 275	506	1 259	35
29 273	1 612 531	29 216	287 501	7 922	3 049	647	1 303	36
22 710	1 411 322	22 674	272 794	6 817	2 679	6 760	14 539	37
17 451	1 190 791	17 418	244 746	5 668	2 279	9 128	26 592	38
13 411	1 023 887	13 392	225 456	4 655	1 913	7 486	25 190	39
21 463	1 947 267	21 423	475 617	7 686	3 250	12 612	44 238	40
23 647	3 287 194	23 561	990 240	7 962	3 591	14 676	55 763	41
4 780	1 433 304	4 750	520 588	1 135	551	3 059	12 412	42
•	•	1 198	293 229	199	109	776	3 469	43
446	978 735	437	411 742	55	30	285	1 328	44
434 973	20 526 872	351 613	4 433 813	73 020	29 119	58 135	192 250	45
2 040	– 61 185	•	•	162	81	–	–	46

2 Unbeschränkt Lohn- und Einkommensteuerpflichtige 2013 nach Größenklassen des Gesamtbetrages der Einkünfte

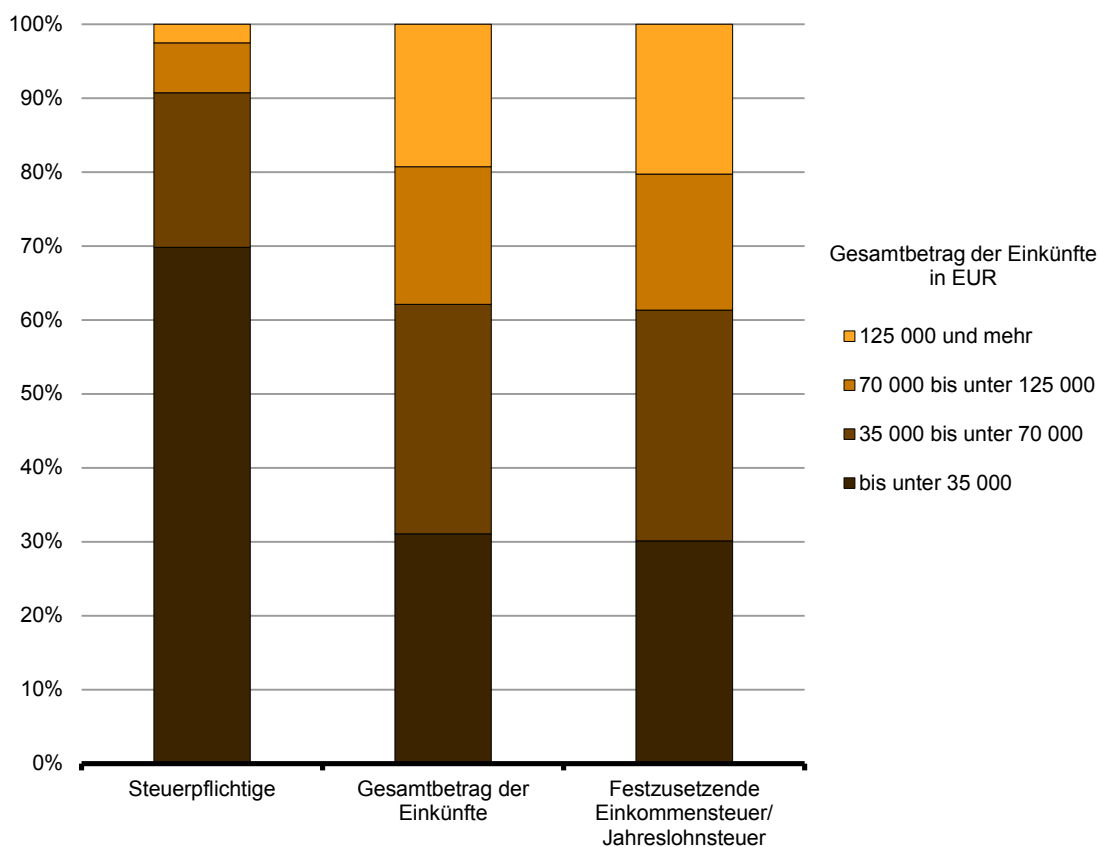
2.2 Unbeschränkt Lohn- und Einkommensteuerpflichtige nach Grund- und Splittingtabellengliederung

Lfd. Nr.	Gesamtbetrag der Einkünfte von ... bis unter ... EUR			Festzusetzende Einkommen-/ Jahreslohnsteuer¹		Verbleibende Einkommensteuer				Festzusetzender Solidaritätszuschlag²	
						positiv		negativ			
Stpfl.	1 000 EUR	Stpfl.	1 000 EUR	Stpfl.	1 000 EUR	Stpfl.	1 000 EUR				
Lohn- und Einkommensteuerpflichtige nach der Grundtabelle besteuert											
1			0	6 567	3 651	113	1 675	1 150	– 177	3 533	197
2	1	–	5 000	41 258	9 125	1 534	1 033	19 802	– 6 553	18 332	354
3	5 000	–	10 000	46 098	21 260	5 144	2 839	30 525	– 15 545	19 806	751
4	10 000	–	15 000	127 208	63 685	41 152	13 254	44 323	– 27 000	27 638	1 203
5	15 000	–	20 000	129 209	164 787	34 011	27 647	46 654	– 31 400	78 280	5 280
6	20 000	–	25 000	108 259	258 066	24 657	35 660	44 888	– 31 371	98 181	12 011
7	25 000	–	30 000	93 480	331 388	18 362	34 792	42 601	– 30 314	91 254	16 496
8	30 000	–	35 000	78 348	374 268	13 972	34 017	38 087	– 29 240	77 608	19 064
9	35 000	–	40 000	59 496	363 148	10 461	32 602	29 981	– 26 039	59 250	18 710
10	40 000	–	45 000	45 643	343 690	8 098	31 592	24 283	– 24 419	45 549	17 870
11	45 000	–	50 000	34 199	310 085	6 381	30 675	18 892	– 22 445	34 165	16 268
12	50 000	–	60 000	44 334	511 967	9 030	56 784	24 747	– 35 101	44 298	27 083
13	60 000	–	70 000	24 678	377 757	5 866	50 444	13 614	– 24 414	24 665	20 106
14	70 000	–	80 000	13 875	266 594	3 979	44 903	7 433	– 15 337	13 868	14 258
15	80 000	–	90 000	8 501	198 127	2 908	41 498	4 242	– 10 125	8 500	10 632
16	90 000	–	100 000	5 612	152 790	2 214	37 377	2 670	– 7 080	5 608	8 230
17	100 000	–	125 000	7 762	261 483	3 585	79 287	3 336	– 11 309	7 756	14 113
18	125 000	–	250 000	8 835	495 718	5 378	216 176	2 878	– 15 777	8 828	26 901
19	250 000	–	500 000	1 907	231 783	1 440	134 771	438	– 4 517	1 906	12 657
20	500 000	–	1 000 000	473	123 112	403	82 679	71	– 1 533	472	6 747
21	1 000 000 und mehr			207	210 000	183	149 584	25	– 4 781	207	11 539
22	Insgesamt			885 949	5 072 482	198 871	1 139 291	400 640	– 374 478	669 704	260 471
23	Verlustfälle			165	14 867	118	2 281	2 906	– 3 702	164	818
Lohn- und Einkommensteuerpflichtige nach der Splittingtabelle besteuert											
24			0	1 313	663	13	242	80	– 70	391	35
25	1	–	5 000	6 849	2 213	99	159	1 340	– 568	2 737	71
26	5 000	–	10 000	6 202	5 048	239	264	2 891	– 1 620	2 987	189
27	10 000	–	15 000	8 539	7 037	445	419	5 956	– 3 565	3 785	248
28	15 000	–	20 000	10 481	14 274	1 295	1 219	10 929	– 7 389	5 243	503
29	20 000	–	25 000	21 398	20 850	6 411	2 494	14 064	– 12 394	5 404	621
30	25 000	–	30 000	27 435	39 202	9 590	6 307	13 295	– 14 425	5 583	868
31	30 000	–	35 000	26 867	62 453	9 183	9 314	13 034	– 15 572	10 157	1 462
32	35 000	–	40 000	25 199	83 973	8 668	12 049	12 739	– 16 288	16 501	2 949
33	40 000	–	45 000	23 011	101 099	7 980	12 986	12 187	– 16 957	17 944	3 979
34	45 000	–	50 000	20 668	114 701	6 980	13 798	11 674	– 16 472	17 825	4 813
35	50 000	–	60 000	36 432	264 426	11 948	28 981	21 900	– 33 358	34 783	11 782
36	60 000	–	70 000	29 209	287 980	9 500	31 669	18 374	– 30 528	28 825	13 326
37	70 000	–	80 000	22 667	286 433	7 502	32 863	14 445	– 27 148	22 559	13 542
38	80 000	–	90 000	17 417	269 930	5 838	33 847	11 189	– 24 215	17 359	12 964
39	90 000	–	100 000	13 392	249 378	4 569	32 748	8 586	– 21 466	13 358	12 173
40	100 000	–	125 000	21 423	518 767	8 150	84 471	13 017	– 39 676	21 392	25 905
41	125 000	–	250 000	23 562	1 042 744	12 426	311 542	10 972	– 50 298	23 544	54 091
42	250 000	–	500 000	4 749	541 401	3 425	269 040	1 308	– 13 484	4 745	29 053
43	500 000	–	1 000 000	1 201	293 270	974	182 054	229	– 4 403	1 201	15 929
44	1 000 000 und mehr			437	373 593	362	259 823	81	– 3 054	437	20 470
45	Insgesamt			348 451	4 579 437	115 597	1 326 289	198 290	– 352 952	256 760	224 971
46	Verlustfälle			43	1 629	29	457	689	– 2 206	43	90

1 für Fälle ohne Einkommensteuerveranlagung: einbehaltene Lohnsteuer

2 für Fälle ohne Einkommensteuerveranlagung: einbehaltener Solidaritätszuschlag

3 Unbeschränkt Lohn- und Einkommensteuerpflichtige, deren Gesamtbetrag der Einkünfte und deren festzusetzende Einkommensteuer 2014 nach Einkommensgrößenklassen



3 Unbeschränkt Steuerpflichtige mit Einkünften aus freiberuflicher Tätigkeit 2014 nach ausgewählten Freien Berufen

Freie Berufe	Einkünfte aus freiberuflicher Tätigkeit		
	insgesamt		je Steuerfall
	Fälle	1 000 EUR	EUR
Rechtsanwälte, Notare (einschl. Patentanwälte)	7 462	564 966	75 712
Freiberufliche Tätigkeit im Bereich sonstiger Rechtsberatung	758	29 269	38 614
Wirtschaftsprüfer und vereidigte Buchprüfer	137	8 705	63 543
Steuerberater und Steuerbevollmächtigte	1 858	130 456	70 213
Sonstige Wirtschaftsberater (ohne Vermögensberater und -verwalter)	5 925	189 597	31 999
Tätigkeiten im Bereich Datenverarbeitung zusammen	4 818	130 696	27 127
Forschungs- und Entwicklungstätigkeit	1 654	31 802	19 227
Werbung	601	5 018	8 349
Lehrtätigkeit	19 966	243 241	12 183
Ärzte (Ärzte für Allgemeinmedizin, praktische Ärzte und Fachärzte)	8 184	888 772	108 599
Zahnärzte (einschl. Dentisten), ohne Zahntechniker	2 567	343 271	133 725
Tierärzte	374	11 455	30 627
Sonstiges Veterinärwesen	59	634	10 739
Sonstige Heilberufe	13 805	373 013	27 020
Architekten, Innenarchitekten, Vermessungs- und Bauingenieure (ohne Film- und Bühnenarchitekten)	9 907	323 114	32 615
Ingenieure für technische Fachplanung und Ingenieurdesign	2 492	84 936	34 083
Technische, physikalische und chemische Untersuchung	54	978	18 108
Künstlerische Berufe	34 775	550 537	15 831
Freiberufliche Tätigkeit im Bereich Journalismus	10 264	173 152	16 870
Freiberuflich tätige Fotografen	3 058	40 473	13 235
Übersetzer und Dolmetscher	4 686	72 014	15 368
Textil-, Schmuck- und Möbeldesigner	7 958	127 280	15 994
Freiberuflich tätige Sachverständige	6 775	112 282	16 573
Lotsen	4	493	123 371
Sonstige ¹	30 712	178 264	5 804
Insgesamt	178 853	4 614 418	25 800

¹ Durch die Neuaufnahme von Wirtschaftszweigen zu den Freien Berufen sind die Daten mit vorherigen Erhebungen nicht vergleichbar.

4 Unbeschränkt Steuerpflichtige mit Einkünften aus Gewerbebetrieb als Einzelunternehmer 2014 nach Wirtschaftsabschnitten

Kenn- zeich- nung	Wirtschaftsabschnitt	Einkünfte aus Gewerbebetrieb		Summe der positiven Einkünfte		Summe der negativen Einkünfte		Summe der Einkünfte ¹	
		Fälle	1 000 EUR	Fälle	1 000 EUR	Fälle	1 000 EUR	Fälle	1 000 EUR
A	Land-und Forstwirtschaft, Fischerei	•	•	•	•	28	– 183	•	•
B	Bergbau und Gewinnung von Steinen und Erden	•	•	•	•	–	–	•	•
C	Verarbeitendes Gewerbe	4 269	111 213	4 024	145 925	747	– 5 508	4 269	140 416
D	Energieversorgung	1 794	24 192	1 777	119 974	723	– 3 995	1 794	115 978
E	Wasserversorgung; Abwasser- und Abfallentsorgung und Beseitigung von Umweltverschmutzungen	135	3 447	132	4 455	16	– 161	135	4 294
F	Baugewerbe	16 315	355 026	15 978	408 362	1 087	– 7 585	16 315	400 777
G	Handel; Instandhaltung und Reparatur von Kraftfahrzeugen	23 946	551 790	22 203	766 917	4 495	– 51 507	23 946	715 410
H	Verkehr und Lagerei	5 460	104 372	5 309	126 913	450	– 2 734	5 460	124 179
I	Gastgewerbe	8 998	179 509	8 271	237 957	1 389	– 15 658	8 998	222 299
J	Information und Kommunikation	8 542	146 778	8 244	269 398	1 351	– 6 717	8 542	262 682
K	Erbringung von Finanz- und Versicherungsdienstleistungen	5 087	145 506	5 012	203 728	888	– 5 329	5 087	198 398
L	Grundstücks- und Wohnungswesen	4 780	188 706	4 634	375 936	1 343	– 23 131	4 780	352 805
M	Erbringung von freiberuflichen, wissenschaftlichen und technischen Dienstleistungen	16 815	376 376	16 322	723 624	3 301	– 28 166	16 815	695 458
N	Erbringung von sonstigen wirtschaftlichen Dienstleistungen	18 053	322 139	17 668	453 476	1 681	– 9 393	18 053	444 083
O	Öffentliche Verwaltung, Verteidigung, Sozialversicherung	–	–	–	–	–	–	–	–
P	Erziehung und Unterricht	2 177	25 481	2 113	64 472	427	– 3 602	2 177	60 871
Q	Gesundheits- und Sozialwesen	3 041	45 067	2 974	218 115	878	– 10 613	3 041	207 502
R	Kunst, Unterhaltung und Erholung	7 073	104 939	6 839	247 827	1 356	– 9 605	7 074	238 221
S	Erbringung von sonstigen Dienstleistungen	21 739	211 950	21 007	353 753	2 250	– 9 835	21 738	343 918
A-S	Insgesamt	148 371	2 898 109	142 653	4 724 505	22 410	– 193 722	148 371	4 530 783

¹ Die "Summe der Einkünfte" enthält nicht nur die Summe der Einkunftsarten, sondern auch die "Hinzurechnungen".

Das Amt für Statistik Berlin-Brandenburg

Das Amt für Statistik Berlin-Brandenburg ist für beide Länder die zentrale Dienstleistungseinrichtung auf dem Gebiet der amtlichen Statistik. Das Amt erbringt Serviceleistungen im Bereich Information und Analyse für die breite Öffentlichkeit, für alle gesellschaftlichen Gruppen sowie für Kunden aus Verwaltung und Politik, Wirtschaft und Wissenschaft. Kerngeschäft des Amtes ist die Durchführung der gesetzlich angeordneten amtlichen Statistiken für Berlin und Brandenburg. Das Amt erhebt die Daten, bereitet sie auf, interpretiert und analysiert sie und veröffentlicht die Ergebnisse. Die Grundversorgung aller Nutzer mit statistischen Informationen erfolgt unentgeltlich, im Wesentlichen über das Internet und den Informationsservice. Daneben werden nachfrage- und zielgruppenorientierte Standardauswertungen zu Festpreisen angeboten. Kundenspezifische Aufbereitung / Beratung zu kostendeckenden Preisen ergänzt das Spektrum der Informationsbereitstellung.

Amtliche Statistik im Verbund

Die Statistiken werden bundesweit nach einheitlichen Konzepten, Methoden und Verfahren arbeitsteilig erstellt. Die statistischen Ämter der Länder sind dabei grundsätzlich für die Durchführung der Erhebungen, für die Aufbereitung und Veröffentlichung der Länderergebnisse zuständig. Durch diese Kooperation in einem „Statistikverbund“ entstehen für alle Länder vergleichbare und zu einem Bundesergebnis zusammenführbare Erhebungsergebnisse.

Produkte und Dienstleistungen

Informationsservice

info@statistik-bbb.de
mit statistischen Informationen für jedermann und Beratung sowie maßgeschneiderte Aufbereitungen von Daten über Berlin und Brandenburg.
Auskunft, Beratung, Pressedienst sowie Fachbibliothek.

Standort Potsdam

Steinstraße 104 - 106, 14480 Potsdam
Tel. 0331 8173 - 1777
Fax 030 9028 - 4091
Mo – Do 9 – 15 Uhr, Fr 9 – 14 Uhr

Standort Berlin

Alt-Friedrichsfelde 60, 10315 Berlin

Bibliothek
Tel. 030 9021 - 3540
Mo – Do 9 – 15 Uhr, Fr 9 – 14 Uhr

Internet-Angebot

www.statistik-berlin-brandenburg.de
mit aktuellen Daten, Pressemitteilungen, Statistischen Berichten zum kostenlosen Herunterladen, regionalstatistischen Informationen, Wahlstatistiken und -analysen sowie einem Überblick über das gesamte Leistungsspektrum des Amtes.

Statistische Jahrbücher

mit einer Vielzahl von Tabellen aus nahezu allen Arbeitsgebieten der amtlichen Statistik.

Statistische Berichte

mit Ergebnissen der einzelnen Statistiken in Tabellen in tiefer sachlicher Gliederung und Grafiken zur Veranschaulichung von Entwicklungen und Strukturen.

Datenangebot aus dem Sachgebiet

Informationen zu dieser Veröffentlichung

Referat 22
Tel. 0331 8173 - 1220
Fax 030 9028 - 4086
steuern@statistik-bbb.de

Weitere Veröffentlichungen zum Thema

Statistische Berichte:

- Lohn- und Einkommensteuerstatistik im Land Berlin
L IV 3 – j
- Lohn- und Einkommensteuerstatistik im Land Brandenburg
L IV 3 – j