

Statistischer Bericht

L IV 3 – j / 14

└ Lohn- und Einkommensteuerstatistik
im **Land Brandenburg**
2014

Impressum

Statistischer Bericht
L IV 3 - j / 14

Erscheinungsfolge: jährlich
Erschienen im **September 2018**

Herausgeber

Amt für Statistik Berlin-Brandenburg
Steinstraße 104 - 106
14480 Potsdam
info@statistik-bbb.de
www.statistik-berlin-brandenburg.de

Tel. 0331 8173 - 1777
Fax 030 9028 - 4091

Zeichenerklärung

- 0 weniger als die Hälfte von 1
in der letzten besetzten Stelle,
jedoch mehr als nichts
- nichts vorhanden
- ... Angabe fällt später an
- () Aussagewert ist eingeschränkt
- / Zahlenwert nicht sicher genug
- Zahlenwert unbekannt oder
geheim zu halten
- x Tabellenfach gesperrt
- p vorläufige Zahl
- r berichtigte Zahl
- s geschätzte Zahl

Amt für Statistik Berlin-Brandenburg,
Potsdam, 2018



*Dieses Werk ist unter einer Creative Commons Lizenz
vom Typ Namensnennung 3.0 Deutschland zugänglich.
Um eine Kopie dieser Lizenz einzusehen, konsultieren Sie
<http://creativecommons.org/licenses/by/3.0/de/>*

Inhaltsverzeichnis

Seite

[Metadaten zu dieser Statistik
\(externer Link\)](#)

Grafiken

- 1 Unbeschränkt Lohn- und Einkommensteuer-
pflichtige 2014 nach Einkunftsarten **13**
- 2 Einkünfte der unbeschränkt Lohn- und
Einkommensteuerpflichtigen 2014 nach
Einkunftsarten **13**
- 3 Unbeschränkt Lohn- und Einkommensteuer-
pflichtige, deren Gesamtbetrag der Einkünfte und
deren festzusetzende Einkommensteuer 2014
nach Einkommensgrößenklassen **21**

Tabellen

- 1 Übersicht zu den unbeschränkt Lohn- und
Einkommensteuerpflichtigen in Brandenburg
2013 und 2014 **5**
- 2 Unbeschränkt Lohn- und Einkommensteuer-
pflichtige 2014 nach Größenklassen des
Gesamtbetrages der Einkünfte **6**
- 2.1 Unbeschränkt Lohn- und Einkommensteuer-
pflichtige insgesamt **6**
- 2.2 Unbeschränkt Lohn- und Einkommensteuer-
pflichtige nach Grund- und Splittingtabellen-
gliederung **14**
- 3 Unbeschränkt Lohn- und Einkommensteuer-
pflichtige 2014 nach Größenklassen des
Gesamtbetrages der Einkünfte sowie nach
Verwaltungsbezirken **22**
- 4 Unbeschränkt Steuerpflichtige mit Einkünften
aus freiberuflicher Tätigkeit 2014 nach
ausgewählten Freien Berufen **90**
- 5 Unbeschränkt Steuerpflichtige mit Einkünften
aus Gewerbebetrieb als Einzelunternehmer
2014 nach Wirtschaftsabschnitten **91**

1 Übersicht zu den unbeschränkt Lohn- und Einkommensteuerpflichtigen in Brandenburg 2013 und 2014

Merkmal	Steuerpflichtige			Gesamtbetrag der Einkünfte			Festgesetzte Einkommensteuer ¹			Steuerbelastungsquote ²	
	2013	2014	Veränderung	2013	2014	Veränderung	2013	2014	Veränderung	2013	2014
	Anzahl		%	1 000 EUR		%	1 000 EUR		%		
Unbeschränkt Lohn- und Einkommensteuerpflichtige mit einem positiven Gesamtbetrag der Einkünfte³	1 136 913	1 148 317	101	34 695 060	36 494 733	105	5 252 893	5 602 737	107	15,1	15,4
davon											
nach der Grundtabelle Besteuerte	702 442	713 041	102	14 535 882	15 472 538	106	2 094 029	2 264 125	108	14,4	14,6
nach der Splittingtabelle Besteuerte	434 471	435 276	100	20 159 178	21 022 195	104	3 158 864	3 338 612	106	15,7	15,9
nach dem Gesamtbetrag der Einkünfte von...bis unter...EUR											
0	48 071	46 137	96	–	–	x	333	310	93	x	x
1 – 5 000	110 703	104 512	94	241 561	228 001	94	3 819	3 957	104	1,6	1,7
5 000 – 10 000	94 511	88 619	94	723 526	675 800	93	11 291	10 687	95	1,6	1,6
10 000 – 15 000	139 861	136 669	98	1 756 075	1 721 055	98	49 727	45 851	92	2,8	2,7
15 000 – 20 000	139 204	140 449	101	2 428 577	2 449 186	101	142 242	138 843	98	5,9	5,7
20 000 – 25 000	116 017	118 933	103	2 595 668	2 662 057	103	209 835	209 329	100	8,1	7,9
25 000 – 30 000	88 792	91 878	103	2 434 861	2 518 763	103	242 734	248 823	103	10,0	9,9
30 000 – 35 000	75 402	76 889	102	2 443 963	2 494 111	102	284 544	287 523	101	11,6	11,5
35 000 – 50 000	140 791	147 197	105	5 866 253	6 132 743	105	799 733	832 105	104	13,6	13,6
50 000 – 125 000	162 502	173 471	107	11 709 530	12 550 673	107	2 150 892	2 298 023	107	18,4	18,3
125 000 und mehr	21 059	23 563	112	4 495 047	5 062 344	113	1 357 743	1 527 286	112	30,2	30,2
nachrichtlich Verlustfälle	6 601	6 165	93	– 65 610	– 65 859	100	871	1 852	213	x	x
nach kreisfreien Städten und Landkreisen											
Brandenburg an der Havel	30 955	31 120	101	814 401	852 399	105	112 903	118 929	105	13,9	14,0
Cottbus	56 326	57 418	102	1 445 252	1 526 401	106	201 178	214 491	107	13,9	14,1
Frankfurt (Oder)	25 416	25 404	100	681 471	705 107	103	96 040	99 585	104	14,1	14,1
Potsdam	79 752	81 289	102	2 747 730	2 914 080	106	489 761	521 618	107	17,8	17,9
Barnim	80 002	81 317	102	2 573 015	2 715 788	106	394 058	423 371	107	15,3	15,6
Dahme-Spreewald	75 968	76 883	101	2 379 598	2 518 443	106	366 287	391 739	107	15,4	15,6
Elbe-Elster	44 705	44 919	100	1 140 323	1 195 941	105	140 463	150 796	107	12,3	12,6
Havelland	70 512	71 571	102	2 331 474	2 461 008	106	368 973	392 175	106	15,8	15,9
Märkisch-Oderland	85 083	85 927	101	2 659 827	2 806 779	106	396 084	424 174	107	14,9	15,1
Oberhavel	110 816	111 478	101	3 422 274	3 606 302	105	517 355	556 740	108	15,1	15,4
Oberspreewald-Lausitz	48 626	48 896	101	1 274 538	1 335 750	105	165 215	175 264	106	13,0	13,1
Oder-Spree	79 326	79 749	101	2 394 147	2 507 094	105	350 376	375 937	107	14,6	15,0
Ostprignitz-Ruppin	43 040	43 427	101	1 153 085	1 209 048	105	155 076	165 118	106	13,4	13,7
Potsdam-Mittelmark	96 104	97 797	102	3 671 575	3 871 992	105	649 128	692 999	107	17,7	17,9
Prignitz	33 127	33 281	100	870 615	912 967	105	117 039	125 532	107	13,4	13,7
Spree-Neiße	51 535	51 501	100	1 456 656	1 519 442	104	199 608	211 968	106	13,7	14,0
Teltow-Fläming	75 418	76 177	101	2 321 169	2 433 194	105	343 709	366 385	107	14,8	15,1
Uckermark	50 202	50 163	100	1 357 908	1 402 997	103	189 639	195 914	103	14,0	14,0

1 für Fälle ohne Einkommensteuerveranlagung: einbehaltene Lohnsteuer

2 festgesetzte Einkommensteuer zum Gesamtbetrag der Einkünfte*100

3 einschl. Fälle mit einem Gesamtbetrag der Einkünfte von Null

2 Unbeschränkt Lohn- und Einkommensteuerpflichtige 2014 nach Größenklassen des Gesamtbetrages der Einkünfte

2.1 Unbeschränkt Lohn- und Einkommensteuerpflichtige insgesamt

Lfd. Nr.	Gesamtbetrag der Einkünfte von ... bis unter ... EUR			Einkünfte aus							
				Land- und Forstwirtschaft		Gewerbebetrieb		selbständiger Arbeit		nicht selbständiger Arbeit	
Stpfl.	1 000 EUR	Stpfl.	1 000 EUR	Stpfl.	1 000 EUR	Stpfl.	1 000 EUR				
Lohn- und Einkommensteuerpflichtige insgesamt											
1		0	12	5	–	–	–	–	1 342	520	
2	1	– 5 000	214	166	8 573	12 135	2 037	3 358	93 269	206 597	
3	5 000	– 10 000	372	1 040	13 605	69 567	2 444	10 881	70 115	517 058	
4	10 000	– 15 000	606	2 090	16 139	126 831	2 856	16 501	93 694	1 118 045	
5	15 000	– 20 000	638	3 221	14 618	143 800	3 023	21 019	118 836	1 973 044	
6	20 000	– 25 000	620	4 010	12 719	148 110	2 926	24 825	105 656	2 228 077	
7	25 000	– 30 000	516	4 088	9 898	122 477	2 595	26 271	85 298	2 209 620	
8	30 000	– 35 000	423	3 100	8 821	119 743	2 376	26 548	72 739	2 242 497	
9	35 000	– 40 000	391	3 403	7 673	109 993	2 157	28 041	57 572	2 044 658	
10	40 000	– 45 000	337	3 333	6 643	103 108	2 077	30 322	45 407	1 827 746	
11	45 000	– 50 000	303	3 500	5 933	97 749	1 928	30 149	37 189	1 669 636	
12	50 000	– 60 000	507	6 427	9 412	169 482	3 565	62 943	54 674	2 820 618	
13	60 000	– 70 000	328	4 946	7 014	145 432	3 078	65 770	37 253	2 262 893	
14	70 000	– 80 000	250	5 466	5 171	128 463	2 690	68 893	25 421	1 768 257	
15	80 000	– 90 000	200	3 896	3 882	105 453	2 293	70 624	17 442	1 359 551	
16	90 000	– 100 000	156	4 102	2 805	89 054	1 868	66 530	12 185	1 052 893	
17	100 000	– 125 000	276	11 134	4 694	181 177	3 679	171 331	17 477	1 701 254	
18	125 000	– 250 000	447	31 235	6 596	433 009	6 425	647 505	16 198	1 941 902	
19	250 000	– 500 000	136	23 484	1 927	278 915	1 820	418 188	2 611	421 003	
20	500 000	– 1 000 000	56	19 986	435	149 949	295	125 415	429	104 575	
21	1 000 000	und mehr	17	10 259	139	170 676	71	65 230	115	79 311	
22	Insgesamt		6 805	148 889	146 697	2 905 123	50 203	1 980 344	964 922	29 549 756	
23	Verlustfälle		195	– 5 027	4 033	– 64 203	603	– 2 284	2 074	7 361	

1 Die "Summe der Einkünfte" enthält nicht nur die Summe der Einkunftsarten, sondern auch die "Hinzurechnungen".

Einkünfte aus						Summe der Einkünfte¹	Lfd. Nr.
Kapitalvermögen		Vermietung und Verpachtung		sonstigen Einkünften			
Stpfl.	1 000 EUR	Stpfl.	1 000 EUR	Stpfl.	1 000 EUR		

Lohn- und Einkommensteuerpflichtige insgesamt

–	–	–	–	–	–	1 354	525	1
1 113	1 414	1 545	268	3 745	12 020	104 512	235 958	2
1 861	3 258	3 311	4 308	11 953	77 594	88 619	683 705	3
7 452	10 853	7 627	13 596	41 286	450 155	136 669	1 738 071	4
5 195	12 179	8 112	17 993	26 538	295 775	140 449	2 467 030	5
3 802	12 389	7 932	18 486	22 044	241 683	118 933	2 677 580	6
2 421	10 231	6 989	15 892	15 240	141 406	91 878	2 529 985	7
1 557	6 616	6 462	13 681	11 035	90 306	76 889	2 502 491	8
1 077	5 112	5 866	12 396	8 602	66 382	60 568	2 269 985	9
634	3 753	5 077	9 886	6 289	47 454	47 657	2 025 602	10
421	3 031	4 730	9 656	4 881	37 370	38 972	1 851 091	11
553	3 887	7 874	17 078	6 324	49 473	57 193	3 129 908	12
347	2 898	6 100	14 878	3 664	29 272	39 003	2 526 091	13
228	1 515	4 839	13 015	2 272	19 725	26 823	2 005 334	14
207	2 462	3 980	11 777	1 408	12 400	18 475	1 566 163	15
155	1 054	2 921	8 697	926	9 117	12 991	1 231 449	16
336	2 990	5 280	19 988	1 436	15 375	18 986	2 103 249	17
603	8 018	7 789	47 131	1 960	24 801	19 153	3 133 603	18
186	3 655	2 242	31 362	492	8 927	3 604	1 185 533	19
66	2 699	452	10 528	103	2 601	638	415 752	20
21	2 143	136	2 093	25	522	168	330 234	21
28 235	100 157	99 264	292 711	170 223	1 632 357	1 103 534	36 609 337	22
255	1 258	895	– 5 469	635	3 552	5 934	– 64 812	23

2 Unbeschränkt Lohn- und Einkommensteuerpflichtige 2014 nach Größenklassen des Gesamtbetrages der Einkünfte

2.1 Unbeschränkt Lohn- und Einkommensteuerpflichtige insgesamt

Lfd. Nr.	Gesamtbetrag der Einkünfte von ... bis unter ... EUR			Darunter (abzüglich)						Gesamtbetrag der Einkünfte	
				Altersentlastungsbetrag nach § 24a EStG		Entlastungsbetrag für Alleinerziehende nach § 24b EStG		Freibetrag für Land- und Forstwirte nach § 13 Abs. 3 EStG			
				Stpfl.	1 000 EUR	Stpfl.	1 000 EUR	Stpfl.	1 000 EUR	Stpfl.	1 000 EUR
Lohn- und Einkommensteuerpflichtige insgesamt											
1			0	803	204	539	316	12	5	46 137	–
2	1	–	5 000	3 907	4 048	2 990	3 798	153	110	104 512	228 001
3	5 000	–	10 000	3 324	2 408	4 170	5 275	289	222	88 619	675 800
4	10 000	–	15 000	14 409	9 138	5 983	7 519	450	360	136 669	1 721 055
5	15 000	–	20 000	10 714	10 283	5 722	7 123	486	439	140 449	2 449 186
6	20 000	–	25 000	8 415	9 280	4 645	5 779	479	463	118 933	2 662 057
7	25 000	–	30 000	4 806	5 962	3 936	4 871	387	388	91 878	2 518 763
8	30 000	–	35 000	3 111	3 927	3 408	4 224	196	229	76 889	2 494 111
9	35 000	–	40 000	2 353	2 831	2 405	2 974	192	211	60 568	2 263 969
10	40 000	–	45 000	1 675	2 094	1 767	2 161	177	196	47 657	2 021 150
11	45 000	–	50 000	1 392	1 734	1 272	1 556	154	179	38 972	1 847 623
12	50 000	–	60 000	1 920	2 541	1 330	1 620	282	333	57 193	3 125 414
13	60 000	–	70 000	1 206	1 637	567	700	5	4	39 003	2 523 751
14	70 000	–	80 000	833	1 191	304	365	–	–	26 823	2 003 778
15	80 000	–	90 000	544	823	197	243	–	–	18 475	1 565 098
16	90 000	–	100 000	390	594	124	152	–	–	12 991	1 230 702
17	100 000	–	125 000	677	1 076	199	242	–	–	18 986	2 101 931
18	125 000	–	250 000	1 036	1 714	269	328	–	–	19 153	3 131 561
19	250 000	–	500 000	277	512	54	67	–	–	3 604	1 184 954
20	500 000	–	1 000 000	•	•	•	•	–	–	638	415 630
21	1 000 000	und mehr		•	•	•	•	–	–	168	330 199
22	Insgesamt			61 870	62 142	39 892	49 323	3 262	3 138	1 148 317	36 494 733
23	Verlustfälle			52	43	788	980	28	23	6 165	– 65 859

Sonderausgaben insgesamt		Außergewöhnliche Belastungen insgesamt		Als Sonderausgabenabzug berücksichtigte Alters- vorsorgebeiträge nach § 10a EStG		Steuerbegünstigungen		Lfd. Nr.
						Summe der Abzugs- beträge nach §§ 10e, 10f, 10h EStG zur Förderung des Wohneigentums		
Stpfl.	1 000 EUR	Stpfl.	1 000 EUR	Stpfl.	1 000 EUR	Stpfl.	1 000 EUR	
Lohn- und Einkommensteuerpflichtige insgesamt								
3 416	1 793	617	469	408	294	–	–	1
104 512	71 787	3 729	3 445	2 286	1 592	9	29	2
88 619	158 444	7 855	8 450	4 278	2 933	12	138	3
136 669	332 383	22 433	27 397	9 864	6 585	43	140	4
140 449	400 976	19 930	26 343	16 291	12 152	51	178	5
118 933	406 488	19 138	25 756	17 162	14 591	51	156	6
91 878	369 573	16 328	22 826	16 322	15 616	78	288	7
76 889	349 273	14 282	20 036	15 657	16 665	84	291	8
60 568	306 907	12 296	17 614	13 486	15 637	85	471	9
47 657	271 308	10 263	15 239	11 488	14 110	81	431	10
38 972	246 844	9 000	13 819	10 097	13 166	77	449	11
57 193	413 592	13 185	20 285	16 117	22 739	134	908	12
39 003	325 885	9 128	14 703	11 785	17 993	107	678	13
26 823	247 034	6 480	10 726	8 454	13 915	89	640	14
18 475	184 345	4 607	8 326	5 856	10 287	66	405	15
12 991	137 223	3 365	6 053	4 414	8 193	53	450	16
18 986	213 952	4 901	9 762	6 325	12 497	120	1 310	17
19 153	255 894	4 909	11 094	5 757	11 335	193	3 227	18
3 604	67 884	947	2 576	836	1 446	61	1 520	19
638	15 428	151	336	116	208	18	422	20
168	5 605	35	47	27	55	6	456	21
1 105 596	4 782 619	183 579	265 302	177 026	212 010	1 418	12 587	22
6 165	14 438	1 195	1 201	497	388	10	131	23

2 Unbeschränkt Lohn- und Einkommensteuerpflichtige 2014 nach Größenklassen des Gesamtbetrages der Einkünfte

2.1 Unbeschränkt Lohn- und Einkommensteuerpflichtige insgesamt

Lfd. Nr.	Gesamtbetrag der Einkünfte von ... bis unter ... EUR			Verlustabzug nach § 10d EStG		Einkommen nach § 2 Abs. 4 EStG		Abzusetzende Beträge			
				Steuerlich wirksam gewordene Verluste				abzuziehende Freibeträge für Kinder nach § 32 Abs. 6 EStG		Härteausgleich nach § 46 Abs. 3 EStG und § 70 EStDV	
				Stpfl.	1 000 EUR	Stpfl.	1 000 EUR	Stpfl.	1 000 EUR	Stpfl.	1 000 EUR
Lohn- und Einkommensteuerpflichtige insgesamt											
1			0	–	–	3 411	– 2 222	•	•	–	–
2	1	–	5 000	1 793	3 104	99 617	149 768	•	•	983	205
3	5 000	–	10 000	1 214	5 701	88 613	503 124	64	244	832	169
4	10 000	–	15 000	943	6 462	136 667	1 353 933	107	431	1 434	296
5	15 000	–	20 000	681	6 070	140 447	2 009 992	287	1 281	2 176	449
6	20 000	–	25 000	481	5 339	118 932	2 216 958	1 324	6 415	2 175	446
7	25 000	–	30 000	291	3 533	91 878	2 114 019	1 370	7 672	2 080	428
8	30 000	–	35 000	222	3 377	76 888	2 110 622	1 693	8 876	2 298	460
9	35 000	–	40 000	189	2 918	60 567	1 925 531	5 235	21 375	1 981	410
10	40 000	–	45 000	127	2 796	47 656	1 721 646	7 318	33 656	1 649	335
11	45 000	–	50 000	100	2 565	38 972	1 574 756	5 493	28 368	1 498	309
12	50 000	–	60 000	141	4 470	57 193	2 669 727	6 504	34 715	2 411	501
13	60 000	–	70 000	82	2 306	39 003	2 166 351	3 573	19 460	1 691	344
14	70 000	–	80 000	67	2 159	26 823	1 731 939	8 113	52 432	1 221	252
15	80 000	–	90 000	50	1 886	18 474	1 361 714	9 135	79 401	929	185
16	90 000	–	100 000	29	1 185	12 991	1 078 837	6 733	66 482	636	127
17	100 000	–	125 000	57	3 398	18 986	1 862 425	10 154	104 974	957	194
18	125 000	–	250 000	107	9 120	19 153	2 842 269	10 640	114 145	685	141
19	250 000	–	500 000	29	5 087	3 604	1 106 682	2 019	22 672	37	8
20	500 000	–	1 000 000	10	3 606	638	395 701	378	4 499	4	1
21	1 000 000	und mehr		7	4 925	167	319 175	107	1 339	–	–
22	Insgesamt			6 620	80 006	1 100 680	31 212 945	80 265	608 509	25 677	5 260
23	Verlustfälle			–	–	6 165	– 81 509	7	61	56	11

1 für Fälle ohne Einkommensteuerveranlagung; einbehaltene Lohnsteuer

Zu versteuerndes Einkommen		Tarifliche Einkommensteuer ¹		Hinzuzurechnender Anspruch auf Altersvorsorgezulage nach § 10a Abs. 2 EStG		Hinzuzurechnendes Kindergeld nach § 31 Satz 4 EStG		Lfd. Nr.
Stpfl.	1 000 EUR	Stpfl.	1 000 EUR	Stpfl.	1 000 EUR	Stpfl.	1 000 EUR	
Lohn- und Einkommensteuerpflichtige insgesamt								
•	•	4 422	112	408	62	29	98	1
•	•	24 554	3 476	2 285	391	99	224	2
88 613	502 710	30 347	9 938	4 276	748	138	295	3
136 667	1 353 206	106 738	46 717	9 859	1 640	160	352	4
140 447	2 008 262	117 033	139 411	16 285	2 761	381	692	5
118 932	2 210 098	109 720	209 242	17 151	3 189	1 548	2 172	6
91 878	2 105 919	91 018	249 590	16 313	3 312	1 778	2 984	7
76 888	2 101 286	76 645	288 921	15 649	3 467	2 416	4 145	8
60 567	1 903 746	60 437	286 221	13 477	3 220	5 884	8 064	9
47 656	1 687 655	47 571	271 059	11 476	2 960	7 823	11 686	10
38 972	1 546 079	38 911	261 527	10 091	2 825	5 820	9 546	11
57 193	2 634 511	57 102	477 576	16 111	4 849	6 787	11 412	12
39 003	2 146 547	38 960	422 317	11 772	3 813	3 662	6 232	13
26 823	1 679 254	26 794	352 225	8 448	2 865	8 130	16 447	14
18 474	1 282 129	18 455	284 015	5 852	2 086	9 146	24 973	15
12 991	1 012 228	12 976	237 893	4 409	1 619	6 734	20 927	16
18 986	1 757 257	18 965	453 046	6 318	2 452	10 151	33 067	17
19 153	2 727 984	19 117	853 847	5 749	2 399	10 632	36 044	18
3 604	1 084 002	3 593	399 077	834	367	2 016	7 167	19
638	391 201	634	155 141	114	58	378	1 428	20
167	317 836	167	134 997	27	12	107	425	21
1 100 681	30 599 176	904 159	5 536 348	176 904	45 095	83 819	198 382	22
6 165	– 81 581	6	27	497	113	–	–	23

2 Unbeschränkt Lohn- und Einkommensteuerpflichtige 2014 nach Größenklassen des Gesamtbetrages der Einkünfte

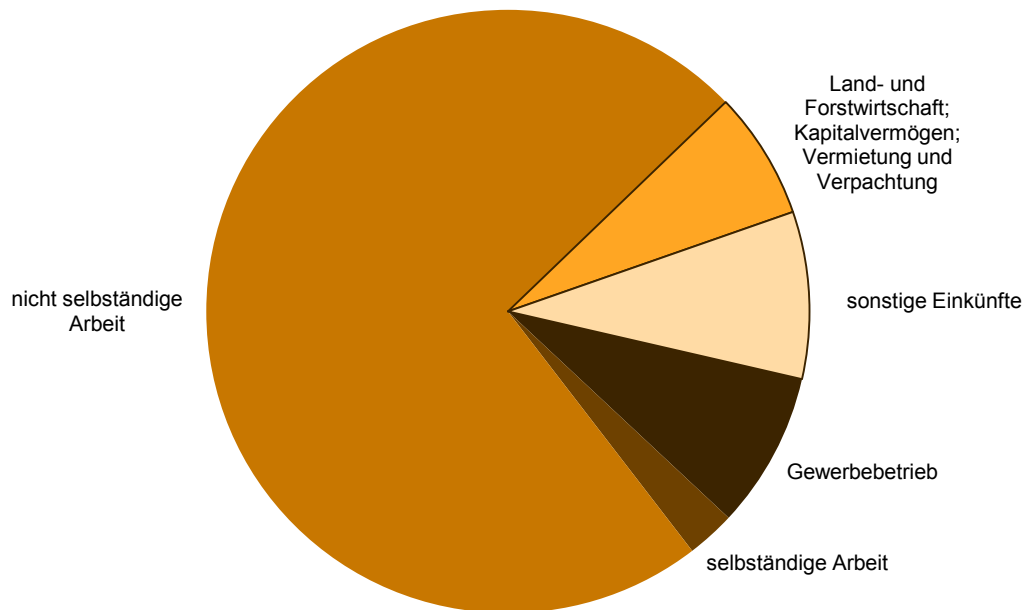
2.1 Unbeschränkt Lohn- und Einkommensteuerpflichtige insgesamt

Lfd. Nr.	Gesamtbetrag der Einkünfte von ... bis unter ... EUR			Festzusetzende Einkommen-/ Jahreslohnsteuer¹		Verbleibende Einkommensteuer				Festzusetzender Solidaritätszuschlag²	
						positiv		negativ			
Stpfl.	1 000 EUR	Stpfl.	1 000 EUR	Stpfl.	1 000 EUR	Stpfl.	1 000 EUR	Stpfl.	1 000 EUR		
Lohn- und Einkommensteuerpflichtige insgesamt											
1	0	4 447	310	23	13	826	– 45	1 596	14		
2	1 – 5 000	24 256	3 957	899	207	11 565	– 3 273	9 574	116		
3	5 000 – 10 000	29 993	10 687	2 679	669	22 515	– 11 088	10 635	267		
4	10 000 – 15 000	103 398	45 851	29 998	8 213	48 377	– 28 900	18 706	595		
5	15 000 – 20 000	116 400	138 843	21 129	14 928	65 568	– 46 892	61 905	3 809		
6	20 000 – 25 000	107 710	209 329	20 422	19 193	62 693	– 52 002	75 272	8 547		
7	25 000 – 30 000	90 384	248 823	17 646	20 682	52 794	– 49 383	62 750	10 523		
8	30 000 – 35 000	76 509	287 523	14 587	22 399	46 084	– 45 759	57 758	12 281		
9	35 000 – 40 000	60 393	288 592	12 404	23 078	37 158	– 41 315	50 666	13 040		
10	40 000 – 45 000	47 569	277 219	10 325	23 051	30 436	– 37 123	41 875	12 687		
11	45 000 – 50 000	38 909	266 295	8 611	22 745	25 841	– 35 394	35 470	12 359		
12	50 000 – 60 000	57 097	480 916	13 368	44 068	39 192	– 59 495	55 509	22 847		
13	60 000 – 70 000	38 964	421 458	9 508	42 331	27 459	– 46 304	38 650	20 317		
14	70 000 – 80 000	26 796	362 110	7 284	41 904	18 630	– 35 358	26 717	17 673		
15	80 000 – 90 000	18 456	303 865	5 442	40 964	12 553	– 26 918	18 428	15 000		
16	90 000 – 100 000	12 974	254 351	4 077	36 540	8 631	– 20 806	12 958	12 720		
17	100 000 – 125 000	18 963	475 324	7 151	90 859	11 499	– 33 368	18 948	24 171		
18	125 000 – 250 000	19 110	866 321	11 118	330 212	7 749	– 32 440	19 101	45 537		
19	250 000 – 500 000	3 593	392 211	2 935	241 403	648	– 6 428	3 592	21 155		
20	500 000 – 1 000 000	634	145 814	559	102 550	74	– 1 065	634	7 936		
21	1 000 000 und mehr	167	122 941	145	85 692	23	– 1 880	167	6 737		
22	Insgesamt	896 722	5 602 737	200 310	1 211 702	530 315	– 615 237	620 911	268 331		
23	Verlustfälle	62	1 852	36	1 360	1 464	– 1 829	61	102		

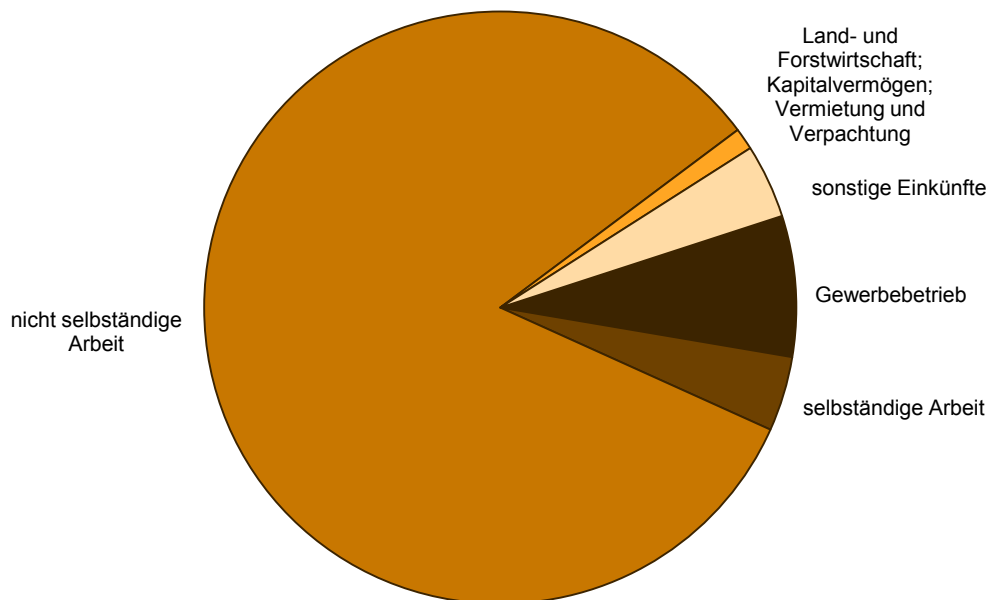
1 für Fälle ohne Einkommensteuerveranlagung: einbehaltene Lohnsteuer

2 für Fälle ohne Einkommensteuerveranlagung: einbehaltener Solidaritätszuschlag

1 Unbeschränkt Lohn- und Einkommensteuerpflichtige 2014 nach Einkunftsarten



2 Einkünfte der unbeschränkt Lohn- und Einkommensteuerpflichtigen 2014 nach Einkunftsarten



2 Unbeschränkt Lohn- und Einkommensteuerpflichtige 2014 nach Größenklassen des Gesamtbetrages der Einkünfte

2.2 Unbeschränkt Lohn- und Einkommensteuerpflichtige nach Grund- und Splittingtabellengliederung

Lfd. Nr.	Gesamtbetrag der Einkünfte von ... bis unter ... EUR			Einkünfte aus							
				Land- und Forstwirtschaft		Gewerbebetrieb		selbständiger Arbeit		nicht selbständiger Arbeit	
Stpfl.	1 000 EUR	Stpfl.	1 000 EUR	Stpfl.	1 000 EUR	Stpfl.	1 000 EUR				
Lohn- und Einkommensteuerpflichtige nach der Grundtabelle besteuert											
1	0	12	5	–	–	–	–	778	377		
2	1 – 5 000	171	134	7 127	11 895	1 838	3 191	79 994	175 545		
3	5 000 – 10 000	265	875	10 510	59 022	2 109	9 949	59 627	442 808		
4	10 000 – 15 000	363	1 614	10 909	94 663	2 182	14 422	77 127	935 036		
5	15 000 – 20 000	314	1 765	8 317	93 785	1 823	16 262	92 439	1 581 056		
6	20 000 – 25 000	260	1 796	6 751	93 755	1 539	17 612	75 144	1 655 259		
7	25 000 – 30 000	183	1 743	4 664	70 964	1 377	17 976	56 150	1 520 816		
8	30 000 – 35 000	149	1 280	3 786	64 779	1 167	17 298	44 180	1 419 595		
9	35 000 – 40 000	134	1 412	2 903	56 210	1 003	17 165	31 022	1 147 544		
10	40 000 – 45 000	105	1 328	2 134	46 186	902	17 383	21 505	901 849		
11	45 000 – 50 000	83	1 444	1 642	39 530	803	17 083	14 656	685 251		
12	50 000 – 60 000	123	2 289	2 276	61 943	1 222	31 066	16 212	865 395		
13	60 000 – 70 000	78	1 720	1 366	45 198	884	29 571	7 495	470 463		
14	70 000 – 80 000	66	2 372	932	37 057	660	28 512	3 877	279 734		
15	80 000 – 90 000	42	1 411	650	30 428	502	26 355	2 195	176 126		
16	90 000 – 100 000	26	1 282	446	23 091	374	23 744	1 341	120 205		
17	100 000 – 125 000	42	2 654	810	50 334	727	55 590	1 794	183 313		
18	125 000 – 250 000	94	7 589	1 316	121 879	1 354	179 309	1 786	249 450		
19	250 000 – 500 000	28	5 824	409	77 016	295	80 385	286	61 552		
20	500 000 – 1 000 000	12	4 867	85	39 438	42	18 364	51	15 469		
21	1 000 000 und mehr	5	3 279	41	75 809	16	12 050	22	16 556		
22	Insgesamt	2 555	46 682	67 074	1 192 982	20 819	633 288	587 681	12 903 399		
23	Verlustfälle	124	– 1 862	3 099	– 35 962	485	– 1 534	1 589	780		
Lohn- und Einkommensteuerpflichtige nach der Splittingtabelle besteuert											
24	0	–	–	–	–	–	–	564	143		
25	1 – 5 000	43	32	1 446	240	199	167	13 275	31 052		
26	5 000 – 10 000	107	165	3 095	10 545	335	932	10 488	74 250		
27	10 000 – 15 000	243	475	5 230	32 168	674	2 080	16 567	183 009		
28	15 000 – 20 000	324	1 456	6 301	50 014	1 200	4 757	26 397	391 988		
29	20 000 – 25 000	360	2 214	5 968	54 355	1 387	7 212	30 512	572 818		
30	25 000 – 30 000	333	2 345	5 234	51 513	1 218	8 294	29 148	688 804		
31	30 000 – 35 000	274	1 820	5 035	54 965	1 209	9 249	28 559	822 902		
32	35 000 – 40 000	257	1 990	4 770	53 783	1 154	10 876	26 550	897 115		
33	40 000 – 45 000	232	2 005	4 509	56 921	1 175	12 939	23 902	925 897		
34	45 000 – 50 000	220	2 056	4 291	58 219	1 125	13 066	22 533	984 385		
35	50 000 – 60 000	384	4 138	7 136	107 539	2 343	31 878	38 462	1 955 223		
36	60 000 – 70 000	250	3 226	5 648	100 234	2 194	36 199	29 758	1 792 430		
37	70 000 – 80 000	184	3 094	4 239	91 405	2 030	40 381	21 544	1 488 524		
38	80 000 – 90 000	158	2 485	3 232	75 025	1 791	44 269	15 247	1 183 425		
39	90 000 – 100 000	130	2 820	2 359	65 963	1 494	42 786	10 844	932 688		
40	100 000 – 125 000	234	8 480	3 884	130 843	2 952	115 741	15 683	1 517 941		
41	125 000 – 250 000	353	23 647	5 280	311 130	5 071	468 196	14 412	1 692 453		
42	250 000 – 500 000	108	17 660	1 518	201 899	1 525	337 803	2 325	359 450		
43	500 000 – 1 000 000	44	15 119	350	110 511	253	107 051	378	89 106		
44	1 000 000 und mehr	12	6 980	98	94 867	55	53 180	93	62 754		
45	Insgesamt	4 250	102 207	79 623	1 712 141	29 384	1 347 056	377 241	16 646 357		
46	Verlustfälle	71	– 3 165	934	– 28 241	118	– 750	485	6 581		

1 Die "Summe der Einkünfte" enthält nicht nur die Summe der Einkunftsarten, sondern auch die "Hinzurechnungen".

Einkünfte aus						Summe der Einkünfte¹	Lfd. Nr.
Kapitalvermögen		Vermietung und Verpachtung		sonstigen Einkünften			
Stpfl.	1 000 EUR	Stpfl.	1 000 EUR	Stpfl.	1 000 EUR	Stpfl.	1 000 EUR

Lohn- und Einkommensteuerpflichtige nach der Grundtabelle besteuert

–	–	–	–	–	–	790	382	1
1 018	1 225	1 214	725	2 853	8 345	89 605	201 061	2
1 541	2 632	2 451	3 672	8 288	52 666	74 151	571 624	3
6 368	8 958	5 412	10 252	32 463	359 960	112 321	1 424 904	4
2 935	7 006	4 420	9 373	12 009	117 869	104 409	1 827 117	5
757	3 606	3 777	7 604	5 474	29 967	80 623	1 809 600	6
346	2 396	3 236	5 654	3 460	15 977	59 502	1 635 526	7
203	1 069	2 918	4 828	2 371	9 471	46 702	1 518 320	8
110	852	2 527	4 499	1 561	5 893	32 957	1 233 574	9
77	504	2 059	3 326	954	4 570	22 964	975 146	10
70	484	1 637	3 743	590	3 115	15 819	750 650	11
105	575	2 293	5 684	605	3 784	17 842	970 736	12
72	486	1 435	4 150	314	2 903	8 584	554 492	13
52	176	997	3 527	189	1 827	4 730	353 206	14
42	1 226	713	3 212	117	1 370	2 835	240 128	15
34	165	487	2 178	99	1 160	1 814	171 825	16
65	608	835	4 518	156	2 016	2 694	299 032	17
118	1 904	1 429	11 568	301	4 357	3 459	576 056	18
38	795	398	8 937	74	1 114	725	235 622	19
•	•	77	2 647	•	•	122	81 945	20
•	•	37	2 165	•	•	48	109 889	21
13 965	35 501	38 352	102 261	71 897	626 724	682 696	15 540 836	22
164	491	597	– 2 665	361	1 320	4 837	– 39 433	23

Lohn- und Einkommensteuerpflichtige nach der Splittingtabelle besteuert

–	–	–	–	–	–	564	143	24
95	189	331	– 457	892	3 675	14 907	34 897	25
320	626	860	636	3 665	24 927	14 468	112 081	26
1 084	1 896	2 215	3 344	8 823	90 195	24 348	313 167	27
2 260	5 172	3 692	8 620	14 529	177 906	36 040	639 913	28
3 045	8 783	4 155	10 882	16 570	211 716	38 310	867 980	29
2 075	7 835	3 753	10 239	11 780	125 429	32 376	894 459	30
1 354	5 546	3 544	8 853	8 664	80 834	30 187	984 170	31
967	4 259	3 339	7 898	7 041	60 489	27 611	1 036 410	32
557	3 249	3 018	6 560	5 335	42 884	24 693	1 050 456	33
351	2 547	3 093	5 913	4 291	34 255	23 153	1 100 441	34
448	3 312	5 581	11 394	5 719	45 689	39 351	2 159 172	35
275	2 412	4 665	10 728	3 350	26 369	30 419	1 971 599	36
176	1 338	3 842	9 488	2 083	17 898	22 093	1 652 127	37
165	1 236	3 267	8 566	1 291	11 030	15 640	1 326 036	38
121	889	2 434	6 519	827	7 958	11 177	1 059 624	39
271	2 382	4 445	15 470	1 280	13 359	16 292	1 804 216	40
485	6 113	6 360	35 563	1 659	20 444	15 694	2 557 546	41
148	2 861	1 844	22 425	418	7 813	2 879	949 911	42
•	•	375	7 882	•	•	516	333 807	43
•	•	99	– 71	•	•	120	220 345	44
14 270	64 656	60 912	190 451	98 326	1 005 633	420 838	21 068 501	45
91	767	298	– 2 804	274	2 232	1 097	– 25 379	46

2 Unbeschränkt Lohn- und Einkommensteuerpflichtige 2014 nach Größenklassen des Gesamtbetrages der Einkünfte

2.2 Unbeschränkt Lohn- und Einkommensteuerpflichtige nach Grund- und Splittingtabellengliederung

Lfd. Nr.	Gesamtbetrag der Einkünfte von ... bis unter ... EUR			Darunter (Abzüglich)						Gesamtbetrag der Einkünfte		
				Altersentlastungsbetrag nach § 24a EStG		Entlastungsbetrag für Alleinerziehende nach § 24b EStG		Freibetrag für Land- und Forstwirte nach § 13 Abs. 3 EStG				
				Stpfl.	1 000 EUR	Stpfl.	1 000 EUR	Stpfl.	1 000 EUR	Stpfl.	1 000 EUR	
Lohn- und Einkommensteuerpflichtige nach der Grundtabelle besteuert												
1			0	239	61	539	316	12	5	31 135	–	
2	1	–	5 000	1 301	1 250	2 987	3 795	127	81	89 605	195 934	
3	5 000	–	10 000	2 394	1 711	4 162	5 266	213	133	74 151	564 514	
4	10 000	–	15 000	10 687	6 328	5 974	7 509	277	167	112 321	1 410 900	
5	15 000	–	20 000	3 793	3 742	5 699	7 099	224	140	104 409	1 816 137	
6	20 000	–	25 000	1 215	1 556	4 621	5 752	194	121	80 623	1 802 170	
7	25 000	–	30 000	696	893	3 914	4 846	138	86	59 502	1 629 701	
8	30 000	–	35 000	482	600	3 392	4 206	3	1	46 702	1 513 513	
9	35 000	–	40 000	326	415	2 395	2 962	–	–	32 957	1 230 197	
10	40 000	–	45 000	267	354	1 758	2 151	–	–	22 964	972 641	
11	45 000	–	50 000	177	255	1 264	1 547	–	–	15 819	748 848	
12	50 000	–	60 000	251	338	1 315	1 606	–	–	17 842	968 792	
13	60 000	–	70 000	122	170	559	690	–	–	8 584	553 632	
14	70 000	–	80 000	•	•	•	•	–	–	4 730	352 715	
15	80 000	–	90 000	•	•	•	•	–	–	2 835	239 807	
16	90 000	–	100 000	52	78	121	150	–	–	1 814	171 597	
17	100 000	–	125 000	81	124	194	235	–	–	2 694	298 673	
18	125 000	–	250 000	•	•	•	•	–	–	3 459	575 476	
19	250 000	–	500 000	46	68	54	67	–	–	725	235 486	
20	500 000	–	1 000 000	•	•	•	•	–	–	122	81 924	
21	1 000 000 und mehr			•	•	•	•	–	–	48	109 880	
22			Insgesamt	22 453	18 421	39 725	49 142	1 188	734	713 041	15 472 538	
23			Verlustfälle	8	9	785	977	14	9	5 068	– 40 428	
Lohn- und Einkommensteuerpflichtige nach der Splittingtabelle besteuert												
24			0	564	143	–	–	–	–	15 002	–	
25	1	–	5 000	2 606	2 798	3	3	26	29	14 907	32 067	
26	5 000	–	10 000	930	697	8	9	76	89	14 468	111 286	
27	10 000	–	15 000	3 722	2 809	9	10	173	193	24 348	310 155	
28	15 000	–	20 000	6 921	6 542	23	24	262	299	36 040	633 048	
29	20 000	–	25 000	7 200	7 725	24	26	285	342	38 310	859 887	
30	25 000	–	30 000	4 110	5 070	22	25	249	302	32 376	889 062	
31	30 000	–	35 000	2 629	3 327	16	18	193	228	30 187	980 598	
32	35 000	–	40 000	2 027	2 415	10	12	192	211	27 611	1 033 772	
33	40 000	–	45 000	1 408	1 740	9	10	177	196	24 693	1 048 509	
34	45 000	–	50 000	1 215	1 478	8	9	154	179	23 153	1 098 775	
35	50 000	–	60 000	1 669	2 204	15	14	282	333	39 351	2 156 622	
36	60 000	–	70 000	1 084	1 467	8	10	5	4	30 419	1 970 119	
37	70 000	–	80 000	•	•	•	•	–	–	22 093	1 651 063	
38	80 000	–	90 000	•	•	•	•	–	–	15 640	1 325 291	
39	90 000	–	100 000	338	516	3	3	–	–	11 177	1 059 105	
40	100 000	–	125 000	596	952	5	6	–	–	16 292	1 803 258	
41	125 000	–	250 000	•	•	•	•	–	–	15 694	2 556 085	
42	250 000	–	500 000	231	444	–	–	–	–	2 879	949 468	
43	500 000	–	1 000 000	53	102	–	–	–	–	516	333 705	
44	1 000 000 und mehr			14	26	–	–	–	–	120	220 320	
45			Insgesamt	39 417	43 721	167	182	2 074	2 404	435 276	21 022 195	
46			Verlustfälle	44	34	3	3	14	14	1 097	– 25 431	

Sonderausgaben insgesamt		Außergewöhnliche Belastungen insgesamt		Als Sonderausgabenabzug berücksichtigte Alters- vorsorgebeiträge nach § 10a EStG		Steuerbegünstigungen		Lfd. Nr.
						Summe der Abzugs- beträge nach §§ 10e, 10f, 10h EStG zur Förderung des Wohneigentums		
Stpfl.	1 000 EUR	Stpfl.	1 000 EUR	Stpfl.	1 000 EUR	Stpfl.	1 000 EUR	

Lohn- und Einkommensteuerpflichtige nach der Grundtabelle besteuert

3 079	1 480	524	372	379	271	–	–	1
89 605	60 120	2 920	2 443	2 012	1 365	•	•	2
74 151	129 821	5 476	5 327	3 583	2 368	9	88	3
112 321	268 941	17 377	20 646	8 634	5 564	33	81	4
104 409	281 806	11 140	14 941	13 602	9 807	38	128	5
80 623	247 011	7 656	10 392	12 687	10 438	31	95	6
59 502	212 165	6 152	8 514	10 741	10 062	50	220	7
46 702	187 341	5 379	7 206	9 015	9 651	44	198	8
32 957	145 832	4 185	5 915	6 639	7 938	40	278	9
22 964	112 551	3 060	4 885	4 688	6 136	44	258	10
15 819	83 215	2 298	3 801	3 135	4 436	21	192	11
17 842	102 425	2 602	4 469	3 557	5 553	50	341	12
8 584	53 232	1 160	2 214	1 620	2 639	34	277	13
4 730	31 284	632	1 201	853	1 456	25	145	14
2 835	20 187	401	867	433	754	18	167	15
1 814	13 606	263	580	285	513	9	68	16
2 694	21 647	433	970	299	551	22	137	17
3 459	34 849	630	1 423	265	471	42	754	18
725	10 494	120	253	40	64	10	330	19
122	2 145	17	45	•	•	•	•	20
48	1 264	4	8	•	•	•	•	21
684 985	2 021 417	72 429	96 474	82 473	80 048	530	3 836	22
5 068	9 525	872	733	393	281	6	34	23

Lohn- und Einkommensteuerpflichtige nach der Splittingtabelle besteuert

337	313	93	97	29	24	–	–	24
14 907	11 666	809	1 002	274	227	•	•	25
14 468	28 623	2 379	3 123	695	565	3	50	26
24 348	63 442	5 056	6 751	1 230	1 021	10	59	27
36 040	119 170	8 790	11 402	2 689	2 345	13	50	28
38 310	159 477	11 482	15 364	4 475	4 153	20	61	29
32 376	157 408	10 176	14 312	5 581	5 555	28	68	30
30 187	161 932	8 903	12 830	6 642	7 014	40	93	31
27 611	161 075	8 111	11 699	6 847	7 699	45	193	32
24 693	158 757	7 203	10 355	6 800	7 974	37	173	33
23 153	163 629	6 702	10 018	6 962	8 730	56	257	34
39 351	311 166	10 583	15 815	12 560	17 185	84	567	35
30 419	272 654	7 968	12 489	10 165	15 354	73	401	36
22 093	215 750	5 848	9 525	7 601	12 459	64	495	37
15 640	164 159	4 206	7 459	5 423	9 533	48	239	38
11 177	123 617	3 102	5 473	4 129	7 680	44	382	39
16 292	192 305	4 468	8 791	6 026	11 946	98	1 173	40
15 694	221 045	4 279	9 671	5 492	10 865	151	2 473	41
2 879	57 390	827	2 322	796	1 382	51	1 190	42
516	13 283	134	291	•	•	•	•	43
120	4 341	31	39	•	•	•	•	44
420 611	2 761 202	111 150	168 828	94 553	131 962	888	8 751	45
1 097	4 913	323	468	104	108	4	97	46

2 Unbeschränkt Lohn- und Einkommensteuerpflichtige 2014 nach Größenklassen des Gesamtbetrages der Einkünfte

2.2 Unbeschränkt Lohn- und Einkommensteuerpflichtige nach Grund- und Splittingtabellengliederung

Lfd. Nr.	Gesamtbetrag der Einkünfte von ... bis unter ... EUR			Verlustabzug nach § 10d EStG		Einkommen nach § 2 Abs. 4 EStG		Abzusetzende Beträge			
								abzuziehende Freibeträge für Kinder nach § 32 Abs. 6 EStG		Härteausgleich nach § 46 Abs. 3 EStG und § 70 EStDV	
				Stpfl.	1 000 EUR	Stpfl.	1 000 EUR				
Lohn- und Einkommensteuerpflichtige nach der Grundtabelle besteuert											
1			0	–	–	3 074	– 1 817	–	–	–	–
2	1	–	5 000	•	•	86 099	130 918	13	44	850	178
3	5 000	–	10 000	935	4 195	74 148	425 060	38	126	689	141
4	10 000	–	15 000	724	4 584	112 319	1 115 796	74	271	1 215	253
5	15 000	–	20 000	497	3 918	104 408	1 509 600	262	1 164	1 708	355
6	20 000	–	25 000	323	3 413	80 623	1 534 134	1 312	6 357	1 579	327
7	25 000	–	30 000	197	2 195	59 502	1 399 420	1 358	7 603	1 267	263
8	30 000	–	35 000	115	1 646	46 701	1 309 398	1 669	8 746	1 324	270
9	35 000	–	40 000	109	1 376	32 956	1 069 834	5 094	20 681	1 056	223
10	40 000	–	45 000	68	1 348	22 963	847 971	7 122	32 570	794	162
11	45 000	–	50 000	56	1 412	15 819	656 022	5 307	27 285	598	123
12	50 000	–	60 000	57	1 673	17 842	854 554	6 139	32 638	735	151
13	60 000	–	70 000	28	699	8 584	494 573	3 046	16 530	346	70
14	70 000	–	80 000	19	721	4 730	317 896	1 860	10 010	196	41
15	80 000	–	90 000	25	930	2 835	216 908	1 186	6 471	137	27
16	90 000	–	100 000	14	527	1 814	156 292	767	4 169	59	12
17	100 000	–	125 000	22	1 086	2 694	274 194	1 173	6 556	78	17
18	125 000	–	250 000	47	4 312	3 459	533 751	1 619	9 368	73	15
19	250 000	–	500 000	12	1 698	725	222 665	369	2 276	8	3
20	500 000	–	1 000 000	4	1 251	122	78 464	58	328	–	–
21	1 000 000 und mehr			•	•	47	107 519	23	166	–	–
22	Insgesamt			4 763	40 593	681 464	13 253 152	38 489	193 359	12 712	2 632
23	Verlustfälle			–	–	5 068	– 50 663	•	•	•	•
Lohn- und Einkommensteuerpflichtige nach der Splittingtabelle besteuert											
24			0	–	–	337	– 405	•	•	–	–
25	1	–	5 000	•	•	13 518	18 850	•	•	133	27
26	5 000	–	10 000	279	1 505	14 465	78 064	26	119	143	28
27	10 000	–	15 000	219	1 878	24 348	238 138	33	160	219	43
28	15 000	–	20 000	184	2 151	36 039	500 392	25	117	468	94
29	20 000	–	25 000	158	1 926	38 309	682 823	12	57	596	119
30	25 000	–	30 000	94	1 338	32 376	714 600	12	69	813	165
31	30 000	–	35 000	107	1 731	30 187	801 224	24	130	974	190
32	35 000	–	40 000	80	1 542	27 611	855 697	141	694	925	187
33	40 000	–	45 000	59	1 448	24 693	873 675	196	1 086	855	173
34	45 000	–	50 000	44	1 153	23 153	918 733	186	1 083	900	186
35	50 000	–	60 000	84	2 797	39 351	1 815 173	365	2 077	1 676	350
36	60 000	–	70 000	54	1 607	30 419	1 671 778	527	2 931	1 345	274
37	70 000	–	80 000	48	1 439	22 093	1 414 043	6 253	42 423	1 025	212
38	80 000	–	90 000	25	956	15 639	1 144 806	7 949	72 930	792	158
39	90 000	–	100 000	15	658	11 177	922 544	5 966	62 312	577	115
40	100 000	–	125 000	35	2 312	16 292	1 588 231	8 981	98 418	879	177
41	125 000	–	250 000	60	4 808	15 694	2 308 518	9 021	104 777	612	127
42	250 000	–	500 000	17	3 389	2 879	884 016	1 650	20 396	29	5
43	500 000	–	1 000 000	6	2 354	516	317 237	320	4 171	4	1
44	1 000 000 und mehr			•	•	120	211 657	84	1 174	–	–
45	Insgesamt			1 857	39 414	419 216	17 959 794	41 776	415 151	12 965	2 628
46	Verlustfälle			–	–	1 097	– 30 847	•	•	•	•

1 für Fälle ohne Einkommensteuerveranlagung: einbehaltene Lohnsteuer

Zu versteuerndes Einkommen		Tarifliche Einkommensteuer ¹		Hinzuzurechnender Anspruch auf Altersvorsorgezulage nach § 10a Abs. 2 EStG		Hinzuzurechnendes Kindergeld nach § 31 Satz 4 EStG		Lfd. Nr.
Stpfl.	1 000 EUR	Stpfl.	1 000 EUR	Stpfl.	1 000 EUR	Stpfl.	1 000 EUR	
Lohn- und Einkommensteuerpflichtige nach der Grundtabelle besteuert								
3 074	– 1 817	3 727	91	379	53	23	79	1
86 100	130 696	21 591	2 920	2 012	294	85	183	2
74 148	424 793	26 785	8 599	3 583	529	112	238	3
112 319	1 115 271	98 916	42 794	8 634	1 240	134	283	4
104 408	1 508 080	103 494	127 911	13 602	1 880	319	526	5
80 623	1 527 450	80 363	185 128	12 687	1 719	1 483	1 971	6
59 502	1 391 554	59 388	206 065	10 741	1 449	1 674	2 673	7
46 701	1 300 382	46 648	220 125	9 015	1 223	2 168	3 430	8
32 956	1 048 929	32 923	195 048	6 639	886	5 510	7 189	9
22 963	815 239	22 936	163 519	4 687	633	7 418	10 729	10
15 819	628 614	15 797	135 549	3 135	418	5 479	8 846	11
17 842	821 765	17 819	195 175	3 557	483	6 306	10 531	12
8 584	477 974	8 578	127 064	1 620	229	3 084	5 239	13
4 730	307 845	4 723	88 667	853	122	1 863	3 125	14
2 835	210 411	2 827	64 113	433	63	1 192	2 021	15
1 814	152 111	1 809	48 264	285	44	765	1 300	16
2 694	267 621	2 690	88 893	299	49	1 173	2 051	17
3 459	524 368	3 441	189 203	265	42	1 618	2 920	18
725	220 386	722	87 040	40	6	368	710	19
122	78 136	121	32 320	•	•	58	103	20
47	107 353	47	46 522	•	•	23	53	21
681 465	13 057 161	555 345	2 255 010	82 472	11 362	40 855	64 203	22
5 068	– 50 702	•	•	393	67	–	–	23
Lohn- und Einkommensteuerpflichtige nach der Splittingtabelle besteuert								
•	•	695	21	29	9	6	19	24
•	•	2 963	556	273	97	14	42	25
14 465	77 918	3 562	1 339	693	220	26	58	26
24 348	237 934	7 822	3 924	1 225	400	26	69	27
36 039	500 182	13 539	11 501	2 683	882	62	166	28
38 309	682 648	29 357	24 113	4 464	1 470	65	201	29
32 376	714 365	31 630	43 525	5 572	1 862	104	311	30
30 187	800 904	29 997	68 796	6 634	2 244	248	714	31
27 611	854 817	27 514	91 173	6 838	2 334	374	875	32
24 693	872 416	24 635	107 540	6 789	2 327	405	957	33
23 153	917 465	23 114	125 977	6 956	2 407	341	700	34
39 351	1 812 746	39 283	282 402	12 554	4 366	481	881	35
30 419	1 668 572	30 382	295 254	10 152	3 584	578	993	36
22 093	1 371 409	22 071	263 558	7 595	2 743	6 267	13 321	37
15 639	1 071 718	15 628	219 902	5 419	2 024	7 954	22 951	38
11 177	860 117	11 167	189 629	4 124	1 575	5 969	19 627	39
16 292	1 489 636	16 275	364 153	6 019	2 403	8 978	31 015	40
15 694	2 203 615	15 676	664 644	5 484	2 358	9 014	33 123	41
2 879	863 615	2 871	312 037	794	360	1 648	6 457	42
516	313 066	513	122 821	•	•	320	1 325	43
120	210 483	120	88 475	•	•	84	372	44
419 216	17 542 015	348 814	3 281 338	94 432	33 734	42 964	134 179	45
1 097	– 30 880	•	•	104	47	–	–	46

2 Unbeschränkt Lohn- und Einkommensteuerpflichtige 2014 nach Größenklassen des Gesamtbetrages der Einkünfte

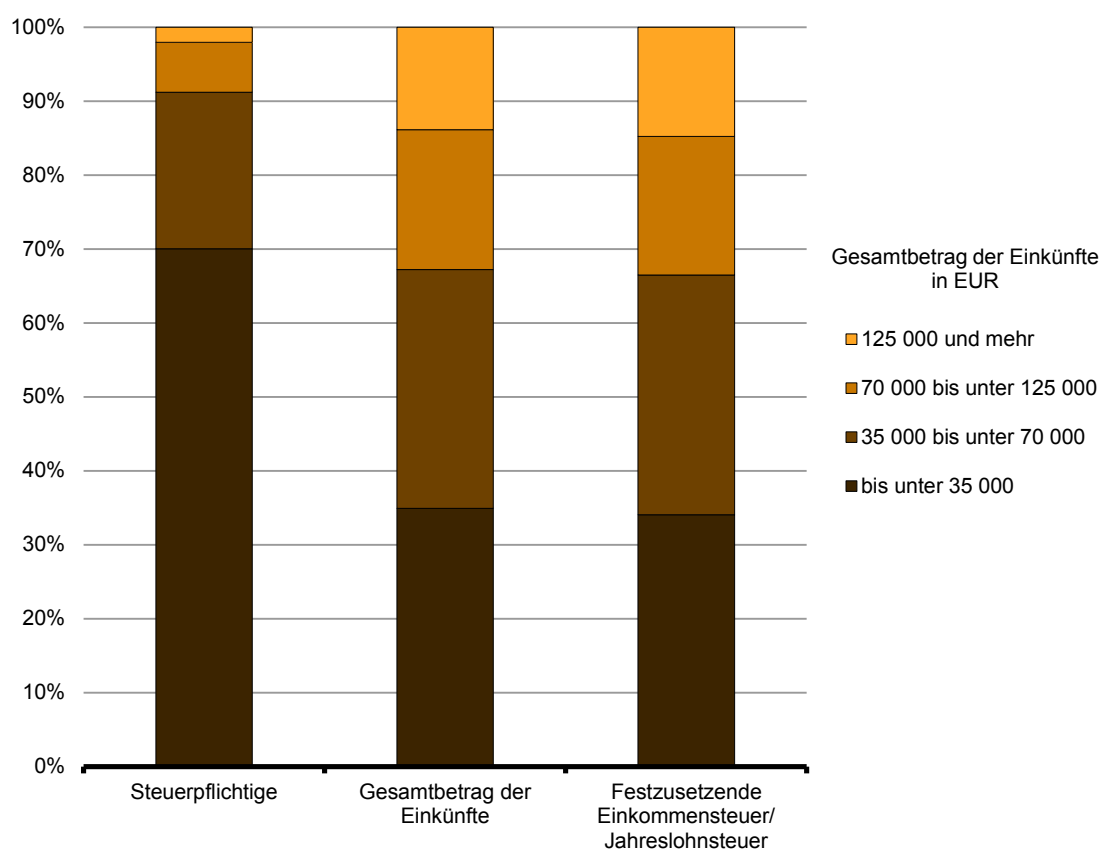
2.2 Unbeschränkt Lohn- und Einkommensteuerpflichtige nach Grund- und Splittingtabellengliederung

Lfd. Nr.	Gesamtbetrag der Einkünfte von ... bis unter ... EUR			Festzusetzende Einkommen-/ Jahreslohnsteuer¹		Verbleibende Einkommensteuer				Festzusetzender Solidaritätszuschlag²	
						positiv		negativ			
Stpfl.	1 000 EUR	Stpfl.	1 000 EUR	Stpfl.	1 000 EUR	Stpfl.	1 000 EUR	Stpfl.	1 000 EUR		
Lohn- und Einkommensteuerpflichtige nach der Grundtabelle besteuert											
1			0	3 752	289	23	13	767	– 40	1 398	13
2	1	–	5 000	21 318	3 357	824	153	10 281	– 2 786	8 414	101
3	5 000	–	10 000	26 548	9 106	2 350	549	19 070	– 9 156	9 263	222
4	10 000	–	15 000	95 678	41 784	29 196	7 884	39 441	– 22 298	16 495	506
5	15 000	–	20 000	103 086	127 283	19 160	14 120	48 891	– 31 704	57 600	3 548
6	20 000	–	25 000	80 313	185 899	13 083	16 421	41 983	– 29 307	70 101	8 010
7	25 000	–	30 000	59 385	206 583	8 897	14 849	33 797	– 26 385	57 463	9 775
8	30 000	–	35 000	46 641	220 368	6 439	14 105	27 773	– 22 900	46 187	10 793
9	35 000	–	40 000	32 914	199 027	4 769	13 301	20 021	– 18 750	32 792	9 880
10	40 000	–	45 000	22 935	171 382	3 459	12 304	14 443	– 15 275	22 889	8 627
11	45 000	–	50 000	15 795	142 058	2 533	11 509	10 028	– 12 560	15 765	7 239
12	50 000	–	60 000	17 814	201 885	3 422	20 415	11 212	– 16 886	17 793	10 439
13	60 000	–	70 000	8 577	129 423	2 150	18 226	5 038	– 9 195	8 570	6 784
14	70 000	–	80 000	4 723	89 784	1 488	17 029	2 638	– 5 755	4 722	4 739
15	80 000	–	90 000	2 828	65 181	1 110	16 433	1 429	– 3 545	2 826	3 459
16	90 000	–	100 000	1 809	48 165	776	13 212	873	– 2 238	1 809	2 567
17	100 000	–	125 000	2 690	87 824	1 441	31 600	1 050	– 3 531	2 689	4 703
18	125 000	–	250 000	3 440	183 168	2 413	98 561	900	– 4 271	3 439	9 898
19	250 000	–	500 000	722	83 850	613	57 495	103	– 796	722	4 570
20	500 000	–	1 000 000	121	29 278	113	21 775	8	– 65	121	1 604
21	1 000 000 und mehr			47	38 431	43	30 345	5	– 966	47	2 111
22	Insgesamt			551 136	2 264 125	104 302	430 302	289 751	– 238 409	381 105	109 589
23	Verlustfälle			45	387	27	17	1 049	– 841	44	21
Lohn- und Einkommensteuerpflichtige nach der Splittingtabelle besteuert											
24			0	695	21	–	–	59	– 4	198	0
25	1	–	5 000	2 938	600	75	54	1 284	– 488	1 160	15
26	5 000	–	10 000	3 445	1 580	329	120	3 445	– 1 932	1 372	45
27	10 000	–	15 000	7 720	4 067	802	328	8 936	– 6 602	2 211	89
28	15 000	–	20 000	13 314	11 560	1 969	808	16 677	– 15 188	4 305	261
29	20 000	–	25 000	27 397	23 430	7 339	2 772	20 710	– 22 695	5 171	537
30	25 000	–	30 000	30 999	42 240	8 749	5 833	18 997	– 22 998	5 287	748
31	30 000	–	35 000	29 868	67 155	8 148	8 294	18 311	– 22 859	11 571	1 488
32	35 000	–	40 000	27 479	89 565	7 635	9 777	17 137	– 22 565	17 874	3 160
33	40 000	–	45 000	24 634	105 837	6 866	10 748	15 993	– 21 848	18 986	4 060
34	45 000	–	50 000	23 114	124 237	6 078	11 236	15 813	– 22 834	19 705	5 119
35	50 000	–	60 000	39 283	279 031	9 946	23 653	27 980	– 42 610	37 716	12 408
36	60 000	–	70 000	30 387	292 035	7 358	24 104	22 421	– 37 110	30 080	13 534
37	70 000	–	80 000	22 073	272 325	5 796	24 875	15 992	– 29 603	21 995	12 935
38	80 000	–	90 000	15 628	238 684	4 332	24 532	11 124	– 23 373	15 602	11 541
39	90 000	–	100 000	11 165	206 186	3 301	23 327	7 758	– 18 569	11 149	10 153
40	100 000	–	125 000	16 273	387 500	5 710	59 260	10 449	– 29 837	16 259	19 468
41	125 000	–	250 000	15 670	683 152	8 705	231 650	6 849	– 28 169	15 662	35 639
42	250 000	–	500 000	2 871	308 361	2 322	183 908	545	– 5 632	2 870	16 586
43	500 000	–	1 000 000	513	116 536	446	80 775	66	– 999	513	6 332
44	1 000 000 und mehr			120	84 509	102	55 347	18	– 914	120	4 626
45	Insgesamt			345 586	3 338 612	96 008	781 400	240 564	– 376 828	239 806	158 743
46	Verlustfälle			17	1 465	9	1 343	415	– 988	17	81

1 für Fälle ohne Einkommensteuerveranlagung: einbehalten Lohnsteuer

2 für Fälle ohne Einkommensteuerveranlagung: einbehaltener Solidaritätszuschlag

3 Unbeschränkt Lohn- und Einkommensteuerpflichtige, deren Gesamtbetrag der Einkünfte und deren festzusetzende Einkommensteuer 2014 nach Einkommensgrößenklassen



3 Unbeschränkt Lohn- und Einkommensteuerpflichtige 2014 nach Größenklassen des Gesamtbetrages der Einkünfte sowie nach Verwaltungsbezirken

Amtlicher Gemeinde- schlüssel	Verwaltungsbezirk —		Größenklassen des Gesamtbetrages					
			Nullfälle	1 — 5 000	5 000 — 10 000	10 000 — 15 000	15 000 — 20 000	20 000 — 25 000
	a) Steuerpflichtige							
	b) Gesamtbetrag der Einkünfte (1 000 EUR)							
	c) Zu versteuerndes Einkommen (1 000 EUR)							
	d) Festzusetzende Einkommen-/Jahres- lohnsteuer (1 000 EUR)							
12 0 00 000	Land Brandenburg	a)	46 137	104 512	88 619	136 669	140 449	118 933
		b)	—	228 001	675 800	1 721 055	2 449 186	2 662 057
		c)	— 2 224	149 492	502 710	1 353 206	2 008 262	2 210 098
		d)	310	3 957	10 687	45 851	138 843	209 329
12 0 51 000	Brandenburg an der Havel, Stadt	a)	1 751	3 249	2 421	3 876	3 892	3 139
		b)	—	6 881	18 366	48 705	67 847	70 097
		c)	— 28	4 755	13 764	38 814	56 725	59 161
		d)	3	126	312	1 416	4 273	5 904
12 0 52 000	Cottbus, Stadt	a)	3 019	5 874	5 494	8 712	8 038	5 874
		b)	—	13 071	42 156	109 663	139 633	131 255
		c)	— 108	9 335	33 847	90 690	119 018	112 175
		d)	7	167	567	2 774	7 111	9 600
12 0 53 000	Frankfurt (Oder), Stadt	a)	1 243	2 900	2 082	3 382	3 040	2 398
		b)	—	5 980	15 917	42 610	52 749	53 693
		c)	— 48	4 120	11 967	33 760	43 514	44 778
		d)	3	100	252	1 122	3 007	4 290
12 0 54 000	Potsdam, Stadt	a)	2 510	7 385	6 140	8 769	8 828	7 919
		b)	—	17 091	46 288	110 737	153 692	177 763
		c)	— 177	11 300	34 672	87 150	126 694	149 098
		d)	46	470	1 014	3 234	9 574	15 727
12 0 60 000	Barnim	a)	3 006	7 189	5 900	8 792	9 042	8 240
		b)	—	15 281	44 846	110 686	157 586	184 958
		c)	— 183	9 895	32 773	86 160	128 273	152 580
		d)	37	248	735	2 925	9 012	14 727
12 0 60 005	Ahrensfelde	a)	156	390	362	495	565	584
		b)	—	817	2 730	6 234	9 834	13 196
		c)	— 7	478	2 015	4 819	7 949	10 924
		d)	0	11	48	167	540	1 083
12 0 60 012	Althüttendorf	a)	9	35	23	31	32	37
		b)	—	80	173	380	551	832
		c)	— 1	47	131	300	446	640
		d)	—	3	3	9	31	50
12 0 60 020	Bernau bei Berlin, Stadt	a)	604	1 565	1 326	1 996	2 083	1 845
		b)	—	3 348	10 093	25 109	36 323	41 496
		c)	— 41	2 235	7 458	19 621	29 766	34 282
		d)	16	54	181	677	2 168	3 434
12 0 60 024	Biesenthal, Stadt	a)	100	245	162	290	277	295
		b)	—	488	1 215	3 649	4 832	6 595
		c)	— 2	327	826	2 763	3 908	5 405
		d)	0	8	17	94	276	532
12 0 60 034	Breydin	a)	15	25	31	38	46	35
		b)	—	58	233	473	806	801
		c)	0	39	163	377	640	650
		d)	0	0	2	15	47	61
12 0 60 036	Britz	a)	40	69	74	98	116	116
		b)	—	176	586	1 239	2 032	2 590
		c)	— 3	109	436	960	1 659	2 135
		d)	0	3	10	34	116	186

der Einkünfte von ... bis unter ... EUR								Insgesamt	Amtlicher Gemeinde- schlüssel
25 000 – 30 000	30 000 – 35 000	35 000 – 40 000	40 000 – 50 000	50 000 – 60 000	60 000 – 70 000	70 000 – 125 000	125 000 und mehr		
91 878	76 889	60 568	86 629	57 193	39 003	77 275	23 563	1 148 317	12 0 00 000
2 518 763	2 494 111	2 263 969	3 868 773	3 125 414	2 523 751	6 901 509	5 062 344	36 494 733	
2 105 919	2 101 286	1 903 746	3 233 734	2 634 511	2 146 547	5 730 868	4 521 023	30 599 176	
248 823	287 523	288 592	543 514	480 916	421 458	1 395 650	1 527 286	5 602 737	
2 593	2 009	1 735	2 453	1 314	912	1 414	362	31 120	12 0 51 000
71 141	65 232	64 862	109 231	71 915	58 920	124 720	74 482	852 399	
60 512	55 666	55 438	92 745	60 896	49 963	103 353	66 356	718 122	
7 427	7 845	8 627	15 898	11 129	9 689	24 633	21 648	118 929	
4 010	3 218	2 494	3 492	2 188	1 502	2 757	746	57 418	12 0 52 000
109 738	104 397	93 213	155 520	119 394	97 143	244 751	166 468	1 526 401	
93 669	89 745	79 260	131 351	101 051	82 702	205 061	150 743	1 298 538	
10 705	12 627	12 546	23 092	19 181	16 718	49 244	50 152	214 491	
1 835	1 712	1 322	1 858	1 218	729	1 377	308	25 404	12 0 53 000
50 432	55 630	49 279	82 736	66 565	47 035	121 978	60 503	705 107	
42 609	47 679	42 012	69 990	56 682	40 208	102 185	53 638	593 094	
5 179	6 698	6 597	12 006	10 387	7 807	24 855	17 282	99 585	
6 537	5 849	4 528	6 683	4 477	3 005	6 330	2 329	81 289	12 0 54 000
179 240	189 768	169 154	298 413	244 418	194 400	572 458	560 657	2 914 080	
151 902	162 261	144 025	250 310	206 443	165 472	471 220	493 978	2 454 348	
19 980	24 729	24 219	46 721	41 662	35 464	121 176	177 602	521 618	
6 695	5 817	4 574	6 400	4 395	3 119	6 412	1 736	81 317	12 0 60 000
183 802	188 671	170 814	285 645	240 249	201 931	570 541	360 778	2 715 788	
153 585	158 959	143 853	238 009	202 658	171 557	476 478	324 599	2 279 196	
18 481	22 157	22 196	40 008	36 882	33 175	114 632	108 156	423 371	
504	462	440	657	542	379	932	264	6 732	12 0 60 005
13 830	14 975	16 416	29 396	29 632	24 511	83 392	52 750	297 715	
11 636	12 643	13 905	24 654	25 060	20 764	70 687	47 891	253 418	
1 468	1 839	2 234	4 237	4 551	3 900	16 764	15 658	52 502	
25	23	14	16	7	7	15	4	278	12 0 60 012
690	750	530	724	375	453	1 365	742	7 642	
575	613	427	618	304	385	1 098	680	6 264	
59	82	52	105	49	78	267	190	979	
1 489	1 170	943	1 364	935	634	1 252	275	17 481	12 0 60 020
41 058	37 959	35 271	60 708	51 095	41 037	110 699	57 437	551 632	
34 487	31 893	29 664	50 582	43 098	34 778	92 465	51 605	461 889	
4 370	4 563	4 716	8 569	7 927	6 644	22 178	17 252	82 748	
213	183	117	180	159	84	191	39	2 535	12 0 60 024
5 835	5 922	4 379	7 976	8 701	5 486	16 993	8 260	80 330	
4 828	4 958	3 642	6 594	7 288	4 704	14 037	7 263	66 541	
576	676	532	1 075	1 284	903	3 321	2 414	11 708	
33	33	20	33	13	12	27	4	365	12 0 60 034
901	1 084	753	1 472	711	795	2 335	627	11 051	
739	905	644	1 226	593	681	1 958	549	9 164	
84	109	106	199	94	138	460	193	1 507	
80	57	59	77	37	30	47	8	908	12 0 60 036
2 183	1 847	2 203	3 451	2 009	1 944	3 876	1 694	25 830	
1 803	1 532	1 877	2 923	1 701	1 657	3 279	1 471	21 540	
205	219	274	495	300	332	727	535	3 436	

3 Unbeschränkt Lohn- und Einkommensteuerpflichtige 2014 nach Größenklassen des Gesamtbetrages der Einkünfte sowie nach Verwaltungsbezirken

Amtlicher Gemeinde- schlüssel	Verwaltungsbezirk —		Größenklassen des Gesamtbetrages					
			Nullfälle	1 — 5 000	5 000 — 10 000	10 000 — 15 000	15 000 — 20 000	20 000 — 25 000
		a) Steuerpflichtige						
		b) Gesamtbetrag der Einkünfte (1 000 EUR)						
		c) Zu versteuerndes Einkommen (1 000 EUR)						
		d) Festzusetzende Einkommen-/Jahres- lohnsteuer (1 000 EUR)						
12 0 60 045	Chorin	a)	44	75	79	128	145	102
		b)	—	151	594	1 619	2 516	2 300
		c)	— 7	92	437	1 260	2 001	1 877
		d)	0	2	9	47	131	187
12 0 60 052	Eberswalde, Stadt	a)	946	2 160	1 429	2 012	1 977	1 787
		b)	—	4 260	10 781	25 397	34 432	40 010
		c)	— 25	2 925	8 083	20 002	28 332	33 497
		d)	2	81	183	672	1 984	3 278
12 0 60 068	Friedrichswalde	a)	14	18	28	46	46	39
		b)	—	33	217	572	799	864
		c)	—	22	147	441	645	716
		d)	0	0	2	11	49	64
12 0 60 092	Hohenfinow	a)	7	27	27	29	25	26
		b)	—	59	204	369	434	595
		c)	—	38	150	290	348	488
		d)	0	2	2	12	24	45
12 0 60 100	Joachimsthal, Stadt	a)	52	166	149	211	159	158
		b)	—	367	1 111	2 640	2 758	3 544
		c)	— 8	247	833	2 054	2 224	2 877
		d)	0	4	10	73	149	260
12 0 60 128	Liepe	a)	12	25	26	30	39	34
		b)	—	50	205	374	691	764
		c)	— 1	36	147	289	560	654
		d)	0	1	8	8	35	59
12 0 60 149	Lunow-Stolzenhagen	a)	16	39	46	60	82	50
		b)	—	97	357	751	1 429	1 111
		c)	— 3	70	258	592	1 160	913
		d)	—	1	3	22	75	77
12 0 60 154	Marlenwerder	a)	17	55	79	99	82	99
		b)	—	119	632	1 260	1 445	2 217
		c)	—	41	458	938	1 146	1 775
		d)	0	1	7	27	75	144
12 0 60 161	Melchow	a)	24	36	33	37	49	54
		b)	—	87	255	475	856	1 211
		c)	— 3	60	179	364	702	962
		d)	0	1	5	9	46	77
12 0 60 172	Niederfinow	a)	13	16	19	27	39	23
		b)	—	47	146	341	678	518
		c)	— 1	34	110	268	558	379
		d)	0	0	2	9	41	38
12 0 60 176	Oderberg, Stadt	a)	28	72	66	115	126	81
		b)	—	157	529	1 434	2 214	1 814
		c)	— 3	97	383	1 126	1 772	1 458
		d)	0	4	5	40	119	125
12 0 60 181	Panketal	a)	300	595	495	782	795	773
		b)	—	1 257	3 717	9 863	13 859	17 412
		c)	— 33	779	2 627	7 651	11 128	14 247
		d)	1	20	78	252	783	1 359
12 0 60 185	Parsteinsee	a)	15	27	17	41	31	20
		b)	—	69	139	512	529	458
		c)	— 1	41	107	402	424	387
		d)	0	1	1	14	26	36

der Einkünfte von ... bis unter ... EUR								Insgesamt	Amtlicher Gemeinde- schlüssel
25 000 – 30 000	30 000 – 35 000	35 000 – 40 000	40 000 – 50 000	50 000 – 60 000	60 000 – 70 000	70 000 – 125 000	125 000 und mehr		
82	74	57	87	54	43	69	19	1 058	12 0 60 045
2 246	2 407	2 114	3 961	2 963	2 804	6 185	5 363	35 223	
1 864	2 020	1 756	3 292	2 494	2 370	5 122	5 040	29 615	
215	265	244	553	442	452	1 194	1 711	5 452	
1 315	1 230	873	1 020	588	392	649	171	16 549	12 0 60 052
35 997	39 923	32 580	45 517	31 941	25 353	56 855	36 905	419 954	
30 465	34 184	27 739	38 147	27 007	21 659	47 001	33 172	352 187	
3 659	4 831	4 192	6 287	4 929	4 273	11 269	10 891	56 529	
25	29	15	25	19	12	19	4	339	12 0 60 068
687	946	557	1 106	1 069	774	1 773	745	10 143	
554	781	478	915	901	655	1 472	623	8 351	
59	96	73	126	177	115	351	187	1 311	
13	22	15	7	18	3	15	3	237	12 0 60 092
361	704	550	298	976	186	1 348	890	6 975	
298	592	477	243	826	153	1 106	782	5 791	
39	80	75	32	151	32	269	270	1 031	
100	102	73	99	53	36	75	10	1 443	12 0 60 100
2 767	3 315	2 722	4 446	2 882	2 321	6 550	1 675	37 099	
2 301	2 731	2 267	3 673	2 472	1 940	5 408	1 514	30 532	
265	331	330	584	449	346	1 264	442	4 506	
22	18	22	29	17	16	15	5	310	12 0 60 128
615	578	820	1 299	929	1 008	1 343	940	9 616	
512	487	699	1 123	773	855	1 128	828	8 090	
54	68	106	180	138	154	254	264	1 330	
37	27	30	36	24	10	18	4	479	12 0 60 149
1 012	873	1 130	1 594	1 313	637	1 632	688	12 624	
827	716	929	1 313	1 111	559	1 347	581	10 373	
72	84	111	197	181	109	329	165	1 427	
64	54	44	52	32	27	58	14	776	12 0 60 154
1 730	1 748	1 631	2 319	1 755	1 753	5 189	3 696	25 493	
1 455	1 465	1 355	1 907	1 474	1 505	4 265	3 446	21 230	
168	193	208	316	237	289	1 025	1 267	3 958	
37	30	28	35	21	23	20	9	436	12 0 60 161
1 014	970	1 042	1 553	1 138	1 497	1 752	1 495	13 345	
853	824	879	1 242	951	1 264	1 475	1 266	11 018	
94	112	133	200	164	240	347	431	1 859	
21	24	15	25	18	17	17	7	281	12 0 60 172
580	779	559	1 117	982	1 107	1 517	1 456	9 828	
469	660	469	923	845	934	1 296	1 236	8 178	
61	94	64	139	148	189	317	429	1 530	
85	66	36	51	32	•	26	•	804	12 0 60 176
2 340	2 150	1 334	2 265	1 778	•	2 235	•	19 669	
1 928	1 782	1 117	1 883	1 493	•	1 919	•	16 173	
196	220	151	277	253	•	444	•	2 051	
816	713	597	971	699	576	1 275	365	9 752	12 0 60 181
22 439	23 093	22 295	43 402	38 331	37 248	114 693	70 968	418 576	
18 603	19 536	18 642	36 103	32 305	31 539	95 054	63 403	351 585	
2 266	2 810	2 998	6 340	6 051	6 259	23 185	20 573	72 975	
23	13	6	10	8	4	8	4	227	12 0 60 185
642	431	223	458	443	264	671	734	5 573	
528	353	183	376	372	230	569	661	4 632	
43	50	23	61	73	43	118	217	706	

3 Unbeschränkt Lohn- und Einkommensteuerpflichtige 2014 nach Größenklassen des Gesamtbetrages der Einkünfte sowie nach Verwaltungsbezirken

Amtlicher Gemeinde- schlüssel	Verwaltungsbezirk —		Größenklassen des Gesamtbetrages					
			Nullfälle	1 — 5 000	5 000 — 10 000	10 000 — 15 000	15 000 — 20 000	20 000 — 25 000
		a) Steuerpflichtige						
		b) Gesamtbetrag der Einkünfte (1 000 EUR)						
		c) Zu versteuerndes Einkommen (1 000 EUR)						
		d) Festzusetzende Einkommen-/Jahres- lohnsteuer (1 000 EUR)						
12 0 60 192	Rüdnitz	a)	33	81	62	85	100	96
		b)	—	162	494	1 070	1 746	2 139
		c)	— 4	109	365	868	1 436	1 731
		d)	0	3	5	34	111	177
12 0 60 198	Schorfheide	a)	129	368	307	527	534	496
		b)	—	858	2 380	6 678	9 332	11 097
		c)	— 7	532	1 675	5 181	7 667	9 185
		d)	0	9	29	174	536	838
12 0 60 250	Sydower Fließ	a)	8	40	33	51	60	52
		b)	—	97	230	650	1 047	1 162
		c)	0	55	146	531	876	959
		d)	0	3	4	24	60	94
12 0 60 269	Wandlitz	a)	302	746	735	1 107	1 090	949
		b)	—	1 746	5 592	13 848	18 939	21 255
		c)	— 16	1 042	4 030	10 548	15 221	17 310
		d)	0	27	78	338	1 046	1 615
12 0 60 280	Werneuchen, Stadt	a)	117	296	275	434	506	471
		b)	—	657	2 111	5 460	8 845	10 578
		c)	— 8	413	1 523	4 287	7 162	8 810
		d)	0	10	41	153	505	883
12 0 60 296	Ziethen	a)	5	18	17	23	38	18
		b)	—	40	123	287	661	398
		c)	— 7	28	90	228	544	322
		d)	15	1	0	7	38	29
12 0 61 000	Dahme-Spreewald	a)	2 693	7 208	5 659	8 838	9 177	7 799
		b)	—	16 299	42 807	111 595	159 885	174 616
		c)	— 136	10 517	30 956	86 660	129 732	143 559
		d)	8	243	654	3 019	9 083	13 709
12 0 61 005	Alt Zauche-Wußwerk	a)	6	15	22	29	37	27
		b)	—	43	164	366	653	613
		c)	— 1	31	124	274	524	501
		d)	0	1	3	10	31	47
12 0 61 017	Bersteland	a)	11	39	26	58	53	48
		b)	—	85	191	728	946	1 071
		c)	0	43	140	567	754	865
		d)	0	1	3	19	56	63
12 0 61 020	Bestensee	a)	91	294	241	383	421	348
		b)	—	638	1 801	4 862	7 321	7 791
		c)	— 4	414	1 337	3 807	6 030	6 434
		d)	0	11	17	130	420	611
12 0 61 061	Byhleguhre-Byhlen	a)	15	28	35	41	48	34
		b)	—	72	265	506	848	762
		c)	—	45	187	382	693	623
		d)	0	0	2	11	49	63
12 0 61 097	Drahnsdorf	a)	10	24	24	37	44	27
		b)	—	58	181	475	757	608
		c)	0	38	132	363	622	490
		d)	0	0	3	16	41	44
12 0 61 112	Eichwalde	a)	99	210	188	326	321	285
		b)	—	486	1 443	4 145	5 581	6 411
		c)	— 6	299	1 008	3 141	4 529	5 229
		d)	0	6	21	104	316	490

der Einkünfte von ... bis unter ... EUR								Insgesamt	Amtlicher Gemeinde- schlüssel
25 000 – 30 000	30 000 – 35 000	35 000 – 40 000	40 000 – 50 000	50 000 – 60 000	60 000 – 70 000	70 000 – 125 000	125 000 und mehr		
88	64	43	74	53	35	53	16	883	12 0 60 192
2 410	2 063	1 622	3 318	2 902	2 281	4 698	2 752	27 657	
1 992	1 730	1 367	2 763	2 372	1 942	3 996	2 479	23 147	
231	240	212	457	401	359	961	751	3 942	
395	357	263	347	235	147	331	86	4 522	12 0 60 198
10 884	11 594	9 808	15 512	12 871	9 477	29 513	15 754	145 758	
9 037	9 784	8 262	12 949	10 853	8 109	24 845	14 243	122 315	
1 005	1 314	1 232	2 121	1 883	1 582	5 958	4 741	21 422	
30	30	27	30	18	16	20	9	424	12 0 60 250
834	972	1 021	1 339	985	1 037	1 746	1 343	12 463	
697	815	823	1 098	840	877	1 462	1 158	10 338	
85	110	110	199	147	162	344	358	1 700	
813	732	583	835	602	452	1 065	340	10 351	12 0 60 269
22 189	23 731	21 792	37 211	32 921	29 331	95 339	76 295	400 190	
18 257	19 749	18 280	30 746	27 739	24 956	79 708	68 501	336 070	
2 147	2 665	2 811	5 242	5 152	4 877	19 592	23 543	69 132	
364	296	245	332	202	140	205	73	3 956	12 0 60 280
9 987	9 600	9 122	14 849	11 046	9 061	18 003	16 924	126 242	
8 401	7 991	7 684	12 427	9 373	7 732	15 070	15 645	106 509	
1 010	1 086	1 172	1 979	1 638	1 462	3 524	5 513	18 976	
21	8	9	8	9	•	10	•	191	12 0 60 296
572	255	340	353	501	•	840	•	5 161	
478	216	285	291	413	•	710	•	4 250	
50	22	40	40	64	•	170	•	654	
6 071	5 055	4 174	5 986	4 070	2 753	5 691	1 709	76 883	12 0 61 000
166 429	163 823	156 199	267 305	222 730	178 061	508 686	350 009	2 518 443	
137 681	136 835	130 440	221 952	187 615	151 527	423 685	313 865	2 104 888	
16 321	18 704	19 910	37 464	34 369	29 711	103 451	105 094	391 739	
17	12	13	20	16	•	11	•	233	12 0 61 005
464	392	488	896	861	•	1 004	•	6 604	
383	322	416	738	742	•	879	•	5 512	
44	34	59	103	125	•	210	•	801	
27	32	26	32	26	17	21	4	420	12 0 61 017
738	1 026	985	1 435	1 436	1 095	1 871	1 117	12 725	
598	802	801	1 190	1 219	912	1 544	1 006	10 439	
70	105	114	188	191	160	387	367	1 723	
257	204	171	257	170	126	245	80	3 288	12 0 61 020
7 064	6 623	6 375	11 483	9 308	8 153	21 612	13 428	106 460	
5 819	5 532	5 309	9 629	7 867	6 949	18 174	11 926	89 222	
696	774	806	1 576	1 441	1 372	4 409	3 725	15 986	
34	28	18	17	20	8	21	5	352	12 0 61 061
925	921	689	772	1 117	519	1 936	1 572	10 904	
753	716	580	630	957	433	1 639	1 453	9 090	
77	97	84	122	178	75	374	437	1 569	
20	12	18	20	19	•	12	•	275	12 0 61 097
553	389	662	898	1 034	•	1 124	•	7 537	
444	319	555	762	837	•	942	•	6 190	
44	34	75	105	124	•	218	•	890	
237	240	201	312	221	161	317	115	3 233	12 0 61 112
6 514	7 760	7 546	14 046	12 106	10 483	28 867	23 721	129 107	
5 492	6 516	6 273	11 794	10 255	8 963	23 855	21 144	108 493	
709	923	1 029	2 125	2 057	1 830	6 066	7 128	22 804	

3 Unbeschränkt Lohn- und Einkommensteuerpflichtige 2014 nach Größenklassen des Gesamtbetrages der Einkünfte sowie nach Verwaltungsbezirken

Amtlicher Gemeinde- schlüssel	Verwaltungsbezirk —		Größenklassen des Gesamtbetrages					
			Nullfälle	1 — 5 000	5 000 — 10 000	10 000 — 15 000	15 000 — 20 000	20 000 — 25 000
	a) Steuerpflichtige							
	b) Gesamtbetrag der Einkünfte (1 000 EUR)							
	c) Zu versteuerndes Einkommen (1 000 EUR)							
	d) Festzusetzende Einkommen-/Jahres- lohnsteuer (1 000 EUR)							
12 0 61 164	Golßen, Stadt	a)	66	202	117	168	193	159
		b)	—	387	877	2 131	3 359	3 511
		c)	0	256	647	1 673	2 744	2 856
		d)	1	21	10	53	191	278
12 0 61 192	Groß Köris	a)	22	69	84	125	139	120
		b)	—	174	623	1 589	2 433	2 710
		c)	0	103	444	1 243	1 965	2 217
		d)	0	1	6	45	142	226
12 0 61 216	Halbe	a)	45	65	82	130	129	103
		b)	—	156	620	1 635	2 240	2 295
		c)	— 1	88	446	1 260	1 819	1 909
		d)	0	2	6	36	133	193
12 0 61 217	Heidesee	a)	75	240	252	422	375	328
		b)	—	506	1 914	5 268	6 526	7 337
		c)	— 4	304	1 378	4 073	5 267	6 002
		d)	0	18	34	128	365	559
12 0 61 219	Heideblick	a)	81	123	130	214	273	183
		b)	—	258	1 002	2 684	4 784	4 099
		c)	0	157	694	2 094	3 869	3 315
		d)	1	5	11	66	272	293
12 0 61 224	Jamlitz	a)	8	19	21	34	42	21
		b)	—	53	177	418	731	468
		c)	0	31	128	324	562	382
		d)	0	1	1	9	40	30
12 0 61 244	Kasel-Golzig	a)	16	392	86	48	57	32
		b)	—	947	604	611	971	728
		c)	0	695	450	465	786	583
		d)	0	15	20	14	56	40
12 0 61 260	Königs Wusterhausen, Stadt	a)	566	1 340	1 171	1 906	1 909	1 643
		b)	—	2 987	8 877	24 133	33 124	36 811
		c)	— 23	1 908	6 526	18 891	26 898	30 312
		d)	1	44	148	685	1 898	2 900
12 0 61 265	Krausnick-Groß Wasserburg	a)	9	19	17	39	34	38
		b)	—	48	132	476	589	846
		c)	—	27	95	358	482	702
		d)	0	1	3	10	33	65
12 0 61 308	Lieberose, Stadt	a)	20	55	65	99	105	70
		b)	—	137	487	1 223	1 837	1 556
		c)	— 4	81	336	925	1 456	1 243
		d)	0	2	7	24	91	101
12 0 61 316	Lübben (Spreewald), Stadt	a)	268	580	542	818	817	703
		b)	—	1 224	4 115	10 306	14 235	15 715
		c)	— 13	782	2 924	8 039	11 605	13 013
		d)	1	17	60	262	800	1 282
12 0 61 320	Luckau, Stadt	a)	187	353	324	548	602	513
		b)	—	745	2 492	6 918	10 460	11 461
		c)	— 7	469	1 776	5 346	8 480	9 415
		d)	1	8	30	163	589	864
12 0 61 328	Märkisch Buchholz, Stadt	a)	7	21	31	49	51	43
		b)	—	52	240	612	889	944
		c)	— 1	28	184	476	701	753
		d)	0	1	4	14	50	62

der Einkünfte von ... bis unter ... EUR								Insgesamt	Amtlicher Gemeinde- schlüssel
25 000 – 30 000	30 000 – 35 000	35 000 – 40 000	40 000 – 50 000	50 000 – 60 000	60 000 – 70 000	70 000 – 125 000	125 000 und mehr		
110	90	51	76	54	33	39	10	1 368	12 0 61 164
3 001	2 904	1 918	3 384	2 919	2 099	3 409	2 601	32 501	
2 500	2 445	1 626	2 725	2 447	1 785	2 790	2 408	26 903	
267	305	225	399	400	332	645	816	3 942	
69	71	58	74	57	31	63	21	1 003	12 0 61 192
1 881	2 321	2 167	3 322	3 156	1 976	5 847	4 770	32 967	
1 548	1 903	1 792	2 678	2 640	1 663	4 902	4 377	27 476	
178	249	265	436	445	337	1 193	1 532	5 056	
74	68	44	86	47	23	38	8	942	12 0 61 216
2 042	2 214	1 646	3 834	2 580	1 502	3 279	2 313	26 356	
1 640	1 824	1 329	3 154	2 172	1 271	2 697	2 178	21 788	
194	215	171	485	377	233	638	688	3 370	
274	206	182	266	150	131	253	59	3 213	12 0 61 217
7 514	6 702	6 800	11 850	8 215	8 514	22 594	17 082	110 820	
6 162	5 563	5 629	9 737	6 842	7 197	18 857	15 723	92 731	
698	752	818	1 499	1 245	1 337	4 394	5 611	17 457	
123	108	90	122	80	48	66	21	1 662	12 0 61 219
3 346	3 492	3 366	5 458	4 358	3 102	5 711	4 752	46 412	
2 716	2 844	2 779	4 493	3 656	2 626	4 860	4 261	38 365	
288	320	392	664	589	480	1 109	1 333	5 824	
22	14	11	16	11	•	9	•	231	12 0 61 224
606	445	420	707	614	•	831	•	5 769	
493	365	354	593	512	•	708	•	4 726	
51	42	60	95	76	•	162	•	644	
34	15	8	18	15	8	14	4	747	12 0 61 244
930	477	300	812	814	508	1 342	613	9 656	
748	366	239	662	667	418	1 000	514	7 595	
80	48	28	82	108	95	243	143	971	
1 285	1 013	866	1 260	872	567	1 385	394	16 177	12 0 61 260
35 267	32 745	32 397	56 336	47 796	36 627	123 782	75 193	546 074	
29 289	27 476	27 124	46 821	40 382	31 204	103 884	67 502	458 195	
3 561	3 851	4 244	8 066	7 530	6 148	25 553	21 984	86 612	
25	22	16	15	11	6	14	5	270	12 0 61 265
691	702	606	681	606	399	1 146	1 131	8 054	
557	569	499	549	501	336	1 000	1 023	6 699	
55	59	67	84	84	65	279	303	1 108	
57	37	29	40	23	13	18	5	636	12 0 61 308
1 589	1 200	1 066	1 776	1 252	847	1 537	1 369	15 875	
1 302	950	882	1 485	1 056	702	1 306	1 303	13 022	
140	93	116	220	171	136	294	443	1 838	
484	386	322	451	267	198	313	98	6 247	12 0 61 316
13 293	12 510	12 065	20 104	14 473	12 787	27 497	19 716	178 039	
11 038	10 413	10 084	16 709	12 126	10 874	22 765	17 349	147 708	
1 313	1 426	1 533	2 863	2 138	2 051	5 310	5 862	24 917	
347	288	231	245	183	116	188	58	4 183	12 0 61 320
9 505	9 338	8 609	10 902	9 957	7 514	16 501	12 911	117 311	
7 821	7 693	7 124	8 927	8 191	6 254	13 673	11 389	96 551	
866	936	976	1 386	1 319	1 138	3 230	4 052	15 558	
26	30	18	23	16	10	11	9	345	12 0 61 328
712	981	682	1 017	878	663	992	1 678	10 340	
590	823	568	822	728	568	825	1 456	8 522	
66	119	73	123	128	101	190	488	1 418	

3 Unbeschränkt Lohn- und Einkommensteuerpflichtige 2014 nach Größenklassen des Gesamtbetrages der Einkünfte sowie nach Verwaltungsbezirken

Amtlicher Gemeinde- schlüssel	Verwaltungsbezirk —		Größenklassen des Gesamtbetrages					
			Nullfälle	1 — 5 000	5 000 — 10 000	10 000 — 15 000	15 000 — 20 000	20 000 — 25 000
		a) Steuerpflichtige						
		b) Gesamtbetrag der Einkünfte (1 000 EUR)						
		c) Zu versteuerndes Einkommen (1 000 EUR)						
		d) Festzusetzende Einkommen-/Jahres- lohnsteuer (1 000 EUR)						
12 0 61 329	Märkische Heide	a)	65	125	154	214	292	220
		b)	—	293	1 187	2 721	5 118	4 905
		c)	— 2	149	844	2 103	4 074	3 996
		d)	0	3	10	66	280	344
12 0 61 332	Mittenwalde, Stadt	a)	113	336	284	442	539	479
		b)	—	719	2 112	5 564	9 428	10 671
		c)	— 22	464	1 532	4 317	7 661	8 891
		d)	1	10	72	153	526	909
12 0 61 344	Münchehofe	a)	6	18	10	26	18	34
		b)	—	38	77	326	317	757
		c)	— 1	28	55	247	265	625
		d)	—	0	1	7	20	60
12 0 61 352	Neu Zauche	a)	19	41	45	54	73	52
		b)	—	91	343	674	1 276	1 163
		c)	—	55	246	528	1 035	947
		d)	—	1	3	14	74	87
12 0 61 405	Rietzneuendorf-Staakow	a)	13	26	19	31	40	37
		b)	—	56	143	410	687	846
		c)	—	9	97	306	560	701
		d)	0	0	2	12	36	75
12 0 61 428	Schleppzig	a)	5	19	25	37	36	34
		b)	—	46	192	477	632	755
		c)	— 3	31	132	359	504	618
		d)	0	0	2	10	31	58
12 0 61 433	Schönefeld	a)	247	568	481	658	658	590
		b)	—	1 299	3 662	8 238	11 493	13 312
		c)	— 11	862	2 739	6 520	9 364	11 132
		d)	0	36	55	232	694	1 179
12 0 61 435	Schönwald	a)	17	30	41	62	76	65
		b)	—	68	314	786	1 328	1 450
		c)	0	44	219	620	1 087	1 159
		d)	0	0	4	24	76	90
12 0 61 444	Schulzendorf	a)	118	230	195	324	337	297
		b)	—	487	1 445	4 134	5 864	6 636
		c)	— 8	276	1 043	3 144	4 746	5 433
		d)	0	6	21	97	327	502
12 0 61 448	Schwerin	a)	10	22	31	35	50	37
		b)	—	61	246	449	875	812
		c)	—	40	172	336	684	659
		d)	0	0	2	115	48	61
12 0 61 450	Schwielochsee	a)	31	52	58	94	82	66
		b)	—	116	436	1 184	1 432	1 492
		c)	— 2	68	270	889	1 135	1 200
		d)	0	1	4	32	75	95
12 0 61 470	Spreewaldheide	a)	8	19	16	29	26	21
		b)	—	34	124	374	454	473
		c)	—	12	86	295	359	378
		d)	0	1	2	12	20	31
12 0 61 471	Steinreich	a)	14	664	87	32	32	30
		b)	—	1 721	560	412	584	669
		c)	—	1 258	424	325	490	558
		d)	—	1	4	12	38	41

der Einkünfte von ... bis unter ... EUR								Insgesamt	Amtlicher Gemeinde- schlüssel
25 000 – 30 000	30 000 – 35 000	35 000 – 40 000	40 000 – 50 000	50 000 – 60 000	60 000 – 70 000	70 000 – 125 000	125 000 und mehr		
162	113	92	144	94	53	79	19	1 826	12 0 61 329
4 454	3 690	3 453	6 444	5 092	3 379	6 813	4 028	51 576	
3 551	2 996	2 850	5 305	4 237	2 842	5 808	3 668	42 422	
356	346	374	835	713	532	1 353	1 135	6 347	
408	336	251	338	227	172	340	107	4 372	12 0 61 332
11 137	10 912	9 387	15 141	12 470	11 110	30 414	20 432	149 496	
9 372	9 172	7 924	12 568	10 533	9 433	25 650	18 279	125 774	
1 169	1 316	1 190	2 092	1 929	1 854	6 342	6 117	23 677	
20	13	18	12	11	7	18	4	215	12 0 61 344
536	431	670	529	584	445	1 617	532	6 860	
418	366	561	422	487	379	1 372	496	5 721	
41	51	88	66	85	70	339	150	979	
50	32	27	42	29	•	23	•	503	12 0 61 352
1 382	1 041	1 015	1 858	1 603	•	2 006	•	13 829	
1 124	858	823	1 567	1 325	•	1 665	•	11 363	
125	102	98	252	223	•	393	•	1 689	
32	19	16	19	12	•	10	•	282	12 0 61 405
868	614	598	842	653	•	874	•	7 304	
705	515	497	709	566	•	695	•	5 972	
81	59	87	115	93	•	178	•	896	
24	12	14	18	19	5	7	3	258	12 0 61 428
653	383	523	801	1 025	325	673	498	6 984	
522	325	431	636	886	278	563	421	5 704	
51	41	74	90	152	53	143	138	844	
550	502	421	618	448	293	626	168	6 828	12 0 61 433
15 065	16 275	15 743	27 641	24 489	19 015	56 218	37 106	249 555	
12 743	13 885	13 294	23 225	20 906	16 401	46 383	33 559	211 004	
1 607	2 040	2 145	4 091	3 914	3 329	11 449	10 929	41 703	
43	44	30	42	25	18	30	4	527	12 0 61 435
1 161	1 407	1 122	1 885	1 374	1 154	2 750	878	15 677	
922	1 187	898	1 557	1 142	963	2 339	805	12 941	
92	153	126	229	201	169	552	231	1 948	
268	243	215	325	266	175	377	99	3 469	12 0 61 444
7 385	7 891	8 043	14 514	14 568	11 335	33 247	20 783	136 332	
6 131	6 631	6 699	11 977	12 346	9 675	27 658	18 867	114 616	
749	945	1 057	2 124	2 330	1 913	6 681	6 298	23 050	
29	19	20	39	19	12	26	14	363	12 0 61 448
803	606	753	1 724	1 046	760	2 341	3 027	13 505	
646	480	648	1 434	856	648	1 956	2 584	11 143	
63	69	96	224	164	121	501	856	2 319	
50	42	39	47	32	11	34	8	646	12 0 61 450
1 383	1 363	1 468	2 076	1 742	715	3 068	1 484	17 961	
1 118	1 119	1 212	1 740	1 446	622	2 562	1 286	14 665	
109	140	158	260	263	127	622	407	2 293	
14	21	10	20	9	•	8	•	205	12 0 61 470
376	682	369	893	499	•	722	•	5 315	
300	555	298	729	402	•	596	•	4 279	
22	69	33	117	72	•	126	•	564	
28	15	8	11	10	6	6	3	946	12 0 61 471
766	483	299	511	563	375	494	728	8 165	
596	399	245	400	470	321	415	622	6 524	
62	45	36	63	80	60	104	214	760	

3 Unbeschränkt Lohn- und Einkommensteuerpflichtige 2014 nach Größenklassen des Gesamtbetrages der Einkünfte sowie nach Verwaltungsbezirken

Amtlicher Gemeinde- schlüssel	Verwaltungsbezirk —		Größenklassen des Gesamtbetrages					
			Nullfälle	1 — 5 000	5 000 — 10 000	10 000 — 15 000	15 000 — 20 000	20 000 — 25 000
	a) Steuerpflichtige							
	b) Gesamtbetrag der Einkünfte (1 000 EUR)							
	c) Zu versteuerndes Einkommen (1 000 EUR)							
	d) Festzusetzende Einkommen-/Jahres- lohnsteuer (1 000 EUR)							
12 0 61 476	Straupitz	a)	22	37	44	53	66	52
		b)	—	71	331	665	1 163	1 152
		c)	— 4	41	233	489	950	944
		d)	0	1	6	16	70	81
12 0 61 492	Teupitz, Stadt	a)	31	85	71	89	109	102
		b)	—	204	544	1 131	1 889	2 281
		c)	— 2	123	382	890	1 532	1 855
		d)	0	2	11	28	108	190
12 0 61 510	Unterspreewald	a)	12	40	25	52	61	41
		b)	—	91	176	661	1 065	908
		c)	— 1	48	120	493	837	739
		d)	0	1	1	15	50	57
12 0 61 540	Wildau, Stadt	a)	164	425	337	620	570	482
		b)	—	976	2 547	7 783	9 904	10 786
		c)	— 8	660	1 901	6 149	8 200	8 967
		d)	1	11	38	213	593	896
12 0 61 572	Zeuthen	a)	196	383	278	512	462	435
		b)	—	874	2 164	6 520	8 088	9 814
		c)	— 8	553	1 504	4 948	6 461	7 913
		d)	0	11	28	163	442	744
12 0 62 000	Elbe-Elster	a)	2 393	4 270	3 693	6 032	6 285	4 922
		b)	—	8 973	28 156	75 749	109 741	109 719
		c)	— 86	5 767	20 139	58 381	88 539	89 469
		d)	6	111	330	1 790	5 894	7 734
12 0 62 024	Bad Liebenwerda, Stadt	a)	181	432	347	543	581	494
		b)	—	872	2 621	6 762	10 101	11 038
		c)	— 10	578	1 893	5 200	8 117	9 013
		d)	0	12	29	143	538	762
12 0 62 088	Crinitz	a)	21	46	59	78	94	61
		b)	—	119	443	972	1 629	1 351
		c)	— 1	73	308	749	1 328	1 087
		d)	0	1	5	21	90	89
12 0 62 092	Doberlug-Kirchhain, Stadt	a)	198	368	289	469	480	410
		b)	—	780	2 165	5 910	8 405	9 162
		c)	— 9	509	1 523	4 496	6 770	7 530
		d)	1	11	24	130	435	667
12 0 62 124	Elsterwerda, Stadt	a)	187	340	273	480	474	376
		b)	—	735	2 090	6 033	8 278	8 392
		c)	— 4	495	1 490	4 675	6 762	6 921
		d)	1	11	28	142	436	629
12 0 62 128	Falkenberg/Elster, Stadt	a)	336	246	248	360	341	273
		b)	—	472	1 928	4 449	5 943	6 078
		c)	— 3	322	1 405	3 466	4 800	4 917
		d)	0	6	25	103	340	424
12 0 62 134	Fichtwald	a)	13	16	23	45	45	31
		b)	—	28	170	554	788	690
		c)	— 4	18	123	431	617	566
		d)	0	0	3	13	37	49
12 0 62 140	Finstertal, Stadt	a)	384	707	611	1 023	860	686
		b)	—	1 378	4 645	12 854	15 064	15 312
		c)	— 10	896	3 398	9 967	12 375	12 598
		d)	1	20	58	302	862	1 160

der Einkünfte von ... bis unter ... EUR								Insgesamt	Amtlicher Gemeinde- schlüssel
25 000 – 30 000	30 000 – 35 000	35 000 – 40 000	40 000 – 50 000	50 000 – 60 000	60 000 – 70 000	70 000 – 125 000	125 000 und mehr		
31	40	21	27	16	•	11	•	432	12 0 61 476
850	1 291	792	1 210	869	•	971	•	10 308	
680	1 078	666	969	746	•	756	•	8 339	
72	132	95	147	130	•	190	•	1 112	
67	47	42	54	43	34	35	14	823	12 0 61 492
1 807	1 536	1 581	2 418	2 344	2 218	3 098	3 366	24 417	
1 502	1 261	1 337	1 992	1 959	1 866	2 604	3 105	20 404	
182	172	214	348	355	353	629	1 142	3 733	
24	22	19	22	21	4	13	6	362	12 0 61 510
659	714	720	971	1 140	261	1 079	1 272	9 716	
524	589	598	820	940	220	897	1 140	7 964	
42	65	91	126	172	44	199	387	1 251	
397	323	261	390	214	179	354	85	4 801	12 0 61 540
10 846	10 481	9 753	17 321	11 805	11 540	31 495	18 164	153 400	
9 076	8 894	8 235	14 560	9 973	9 773	25 984	16 138	128 503	
1 167	1 284	1 351	2 572	1 971	1 966	6 294	5 726	24 080	
352	336	297	468	317	240	656	268	5 200	12 0 61 572
9 665	10 880	11 128	20 814	17 385	15 580	59 923	51 699	224 533	
7 857	9 080	9 259	17 244	14 598	13 351	49 481	46 086	188 326	
934	1 292	1 465	3 094	2 796	2 715	12 451	15 868	42 004	
3 563	3 010	2 335	3 018	1 946	1 143	1 793	516	44 919	12 0 62 000
97 701	97 718	87 229	134 888	106 237	73 797	157 180	108 851	1 195 941	
80 168	80 983	72 527	111 555	88 618	62 238	130 814	97 140	986 252	
8 426	9 995	9 848	17 228	14 967	11 542	30 561	32 364	150 796	
332	265	249	252	186	95	168	56	4 181	12 0 62 024
9 068	8 596	9 287	11 292	10 102	6 146	15 011	12 832	113 728	
7 457	7 001	7 633	9 303	8 434	5 240	12 501	11 198	93 559	
786	806	1 006	1 391	1 448	990	2 946	3 689	14 547	
30	33	26	26	24	13	22	8	541	12 0 62 088
830	1 069	953	1 197	1 292	843	1 935	2 479	15 111	
663	871	801	998	1 090	718	1 558	2 321	12 564	
66	95	103	150	171	139	361	860	2 151	
301	257	187	245	156	87	152	34	3 633	12 0 62 092
8 259	8 344	6 981	10 962	8 482	5 632	13 263	7 904	96 249	
6 772	6 868	5 765	9 020	7 117	4 800	11 025	7 209	79 396	
713	851	787	1 430	1 186	866	2 589	2 187	11 875	
270	209	186	200	123	94	152	57	3 421	12 0 62 124
7 405	6 789	6 951	8 941	6 672	6 070	13 613	11 256	93 224	
6 106	5 722	5 824	7 457	5 642	5 088	11 487	9 968	77 633	
635	744	788	1 145	1 037	968	2 745	3 225	12 534	
234	178	163	193	133	73	127	31	2 936	12 0 62 128
6 457	5 799	6 097	8 672	7 259	4 707	11 208	6 450	75 519	
5 281	4 873	5 108	7 242	6 027	3 963	9 398	5 841	62 640	
577	649	729	1 121	1 069	727	2 120	2 062	9 954	
26	14	8	27	9	3	12	6	278	12 0 62 134
713	459	297	1 229	490	193	1 114	1 124	7 849	
580	372	232	1 027	421	159	924	1 030	6 495	
48	34	27	163	66	34	226	342	1 041	
460	426	345	468	273	161	259	79	6 742	12 0 62 140
12 602	13 815	12 914	20 788	14 862	10 350	23 012	15 731	173 325	
10 518	11 777	10 852	17 291	12 422	8 785	19 109	13 761	143 740	
1 212	1 633	1 586	2 816	2 104	1 649	4 613	4 492	22 507	

3 Unbeschränkt Lohn- und Einkommensteuerpflichtige 2014 nach Größenklassen des Gesamtbetrages der Einkünfte sowie nach Verwaltungsbezirken

Amtlicher Gemeinde- schlüssel	Verwaltungsbezirk —		Größenklassen des Gesamtbetrages					
			Nullfälle	1 — 5 000	5 000 — 10 000	10 000 — 15 000	15 000 — 20 000	20 000 — 25 000
	a) Steuerpflichtige							
	b) Gesamtbetrag der Einkünfte (1 000 EUR)							
	c) Zu versteuerndes Einkommen (1 000 EUR)							
	d) Festzusetzende Einkommen-/Jahres- lohnsteuer (1 000 EUR)							
12 0 62 177	Gorden-Staupitz	a)	18	28	32	71	50	46
		b)	—	62	246	886	873	1 035
		c)	0	34	137	661	701	840
		d)	0	2	1	16	41	71
12 0 62 196	Gröden	a)	22	48	53	90	83	71
		b)	—	116	403	1 133	1 436	1 559
		c)	—	76	284	849	1 126	1 247
		d)	0	1	2	23	77	93
12 0 62 208	Großthiemig	a)	18	33	38	64	73	51
		b)	—	73	306	806	1 288	1 145
		c)	0	40	201	636	1 047	933
		d)	0	2	4	20	68	82
12 0 62 219	Heideland	a)	5	16	20	40	39	21
		b)	—	23	154	510	686	464
		c)	—	13	112	391	557	383
		d)	0	1	2	14	41	35
12 0 62 224	Herzberg (Elster), Stadt	a)	198	434	308	515	548	432
		b)	—	943	2 369	6 518	9 520	9 668
		c)	— 4	622	1 689	5 012	7 616	7 878
		d)	0	9	26	153	510	676
12 0 62 232	Hirschfeld	a)	14	49	63	80	85	73
		b)	—	117	470	1 018	1 468	1 625
		c)	0	76	337	799	1 179	1 275
		d)	—	0	6	32	72	87
12 0 62 237	Hohenbucko	a)	5	26	19	40	35	24
		b)	—	52	142	515	594	536
		c)	—	28	88	382	471	415
		d)	0	0	0	9	24	30
12 0 62 240	Hohenleipisch	a)	43	64	70	100	143	88
		b)	—	142	523	1 260	2 500	1 970
		c)	0	103	377	966	2 003	1 592
		d)	0	1	9	32	126	128
12 0 62 282	Kremitzau	a)	19	21	33	46	57	29
		b)	—	44	261	575	984	648
		c)	— 2	26	187	433	774	525
		d)	0	1	1	13	47	46
12 0 62 289	Lebusa	a)	9	27	18	49	58	39
		b)	—	50	136	626	996	856
		c)	—	23	95	471	792	667
		d)	0	1	2	17	51	60
12 0 62 293	Lichterfeld-Schacksdorf	a)	16	35	26	50	58	52
		b)	—	88	207	641	1 032	1 155
		c)	—	56	157	516	846	974
		d)	0	1	4	21	64	92
12 0 62 333	Massen-Niederlausitz	a)	48	87	71	107	106	91
		b)	—	199	541	1 310	1 847	2 016
		c)	— 2	98	395	1 007	1 484	1 656
		d)	0	2	5	23	100	145
12 0 62 336	Merzdorf	a)	10	30	25	43	51	50
		b)	—	56	188	535	897	1 103
		c)	0	28	135	412	726	896
		d)	0	0	1	13	47	71

der Einkünfte von ... bis unter ... EUR								Insgesamt	Amtlicher Gemeinde- schlüssel
25 000 – 30 000	30 000 – 35 000	35 000 – 40 000	40 000 – 50 000	50 000 – 60 000	60 000 – 70 000	70 000 – 125 000	125 000 und mehr		
37	30	15	34	28	8	14	4	415	12 0 62 177
1 012	975	557	1 544	1 512	525	1 190	667	11 085	
842	812	453	1 292	1 262	438	1 016	604	9 091	
92	101	51	188	195	77	240	185	1 260	
51	57	37	46	22	13	14	3	610	12 0 62 196
1 395	1 855	1 384	2 102	1 202	846	1 226	415	15 074	
1 139	1 510	1 122	1 714	994	708	1 004	369	12 142	
110	169	145	230	161	131	219	108	1 470	
44	30	28	36	18	14	16	4	467	12 0 62 208
1 203	963	1 045	1 599	991	905	1 403	601	12 330	
980	800	831	1 314	797	749	1 168	539	10 036	
97	86	105	194	140	128	275	150	1 351	
22	22	10	18	16	10	5	5	249	12 0 62 219
613	725	364	802	873	660	479	856	7 210	
490	610	314	656	717	553	423	741	5 962	
35	81	44	94	122	100	117	223	910	
296	256	200	252	161	114	182	61	3 957	12 0 62 224
8 102	8 334	7 480	11 168	8 807	7 306	15 610	12 438	108 263	
6 598	6 851	6 184	9 176	7 292	6 138	12 935	11 085	89 073	
685	844	862	1 466	1 210	1 125	3 040	4 025	14 631	
46	32	28	43	28	10	20	4	575	12 0 62 232
1 262	1 049	1 046	1 945	1 549	645	1 737	748	14 678	
1 016	845	881	1 592	1 297	539	1 424	483	11 741	
100	99	113	239	206	91	327	130	1 502	
21	17	20	20	11	13	12	8	271	12 0 62 237
566	558	741	892	607	832	1 073	1 532	8 640	
452	471	618	728	496	695	929	1 373	7 145	
44	56	78	124	84	120	226	443	1 240	
65	55	51	57	34	13	40	12	835	12 0 62 240
1 814	1 795	1 904	2 529	1 862	838	3 557	2 321	23 017	
1 461	1 489	1 595	2 053	1 566	712	2 856	2 074	18 846	
166	175	219	321	248	134	648	682	2 890	
31	25	15	14	21	12	11	3	337	12 0 62 282
830	803	558	624	1 155	774	900	587	8 743	
680	651	466	517	965	647	759	557	7 184	
68	71	67	76	151	112	164	209	1 027	
36	24	15	21	17	5	13	5	336	12 0 62 289
983	773	551	930	923	330	1 228	992	9 373	
792	640	451	781	764	290	1 039	899	7 704	
80	73	60	121	136	56	255	320	1 230	
31	34	19	28	21	15	23	6	414	12 0 62 293
834	1 105	716	1 260	1 160	983	1 916	1 246	12 345	
705	917	589	1 050	990	834	1 606	1 138	10 377	
89	119	65	166	186	155	352	342	1 655	
64	56	54	66	49	28	41	13	881	12 0 62 333
1 773	1 810	2 022	2 916	2 683	1 824	3 572	2 274	24 787	
1 429	1 502	1 714	2 409	2 183	1 564	2 966	2 039	20 445	
133	181	248	382	366	308	699	666	3 258	
33	24	23	27	13	•	12	•	352	12 0 62 336
905	778	871	1 237	700	•	1 073	•	9 211	
739	642	718	1 029	575	•	923	•	7 566	
64	74	86	155	98	•	226	•	1 010	

3 Unbeschränkt Lohn- und Einkommensteuerpflichtige 2014 nach Größenklassen des Gesamtbetrages der Einkünfte sowie nach Verwaltungsbezirken

Amtlicher Gemeinde- schlüssel	Verwaltungsbezirk —		Größenklassen des Gesamtbetrages					
			Nullfälle	1 — 5 000	5 000 — 10 000	10 000 — 15 000	15 000 — 20 000	20 000 — 25 000
	a) Steuerpflichtige							
	b) Gesamtbetrag der Einkünfte (1 000 EUR)							
	c) Zu versteuerndes Einkommen (1 000 EUR)							
	d) Festzusetzende Einkommen-/Jahres- lohnsteuer (1 000 EUR)							
12 0 62 341	Mühlberg/Elbe, Stadt	a)	72	135	132	211	216	202
		b)	—	321	994	2 640	3 775	4 497
		c)	— 2	210	728	1 993	2 966	3 632
		d)	0	5	14	99	186	291
12 0 62 372	Plessa	a)	64	114	81	163	191	141
		b)	—	234	623	2 066	3 337	3 138
		c)	— 2	147	437	1 612	2 698	2 564
		d)	0	2	8	48	176	229
12 0 62 410	Röderland	a)	77	151	120	225	224	167
		b)	—	331	925	2 829	3 924	3 734
		c)	— 6	206	674	2 183	3 188	3 048
		d)	0	4	8	69	219	266
12 0 62 417	Rückersdorf	a)	26	74	43	83	100	58
		b)	—	126	335	1 046	1 747	1 293
		c)	0	80	238	812	1 379	1 046
		d)	0	2	2	22	89	89
12 0 62 425	Sallgast	a)	23	50	57	90	92	77
		b)	—	108	435	1 117	1 607	1 717
		c)	— 4	68	294	887	1 276	1 405
		d)	0	1	5	27	80	127
12 0 62 440	Schilda	a)	11	12	23	19	27	25
		b)	—	31	162	224	470	568
		c)	— 1	22	119	170	379	464
		d)	0	—	1	4	25	37
12 0 62 445	Schlieben, Stadt	a)	53	100	75	151	174	122
		b)	—	230	580	1 935	3 036	2 731
		c)	— 5	150	385	1 449	2 415	2 195
		d)	0	2	6	44	163	194
12 0 62 453	Schönborn	a)	23	51	62	98	101	73
		b)	—	117	469	1 224	1 781	1 632
		c)	— 4	68	340	941	1 409	1 319
		d)	0	2	5	22	84	106
12 0 62 461	Schönnewalde, Stadt	a)	55	126	110	180	202	173
		b)	—	284	858	2 277	3 545	3 832
		c)	— 4	183	646	1 756	2 888	3 094
		d)	0	3	15	62	204	281
12 0 62 464	Schraden	a)	5	19	23	20	32	23
		b)	—	32	182	254	546	509
		c)	—	13	131	198	451	431
		d)	—	1	2	6	34	34
12 0 62 469	Sonnenwalde, Stadt	a)	78	140	129	156	202	159
		b)	—	292	964	1 965	3 530	3 533
		c)	— 3	177	661	1 495	2 823	2 870
		d)	0	2	8	46	182	242
12 0 62 492	Tröbitz	a)	15	26	23	36	44	24
		b)	—	55	175	456	779	525
		c)	— 2	33	122	352	636	417
		d)	0	0	2	10	47	29
12 0 62 500	Uebigau-Wahrenbrück, Stadt	a)	146	219	189	307	419	280
		b)	—	460	1 444	3 848	7 336	6 210
		c)	— 3	294	1 030	3 015	5 940	5 072
		d)	0	6	17	90	398	414

der Einkünfte von ... bis unter ... EUR								Insgesamt	Amtlicher Gemeinde- schlüssel
25 000 – 30 000	30 000 – 35 000	35 000 – 40 000	40 000 – 50 000	50 000 – 60 000	60 000 – 70 000	70 000 – 125 000	125 000 und mehr		
124	110	78	108	54	41	53	16	1 552	12 0 62 341
3 421	3 564	2 905	4 809	2 981	2 666	4 451	3 499	40 522	
2 772	2 922	2 416	4 014	2 514	2 246	3 721	3 155	33 286	
277	328	320	636	409	403	821	1 090	4 878	
107	78	53	80	53	24	48	4	1 201	12 0 62 372
2 921	2 537	1 969	3 623	2 913	1 563	4 058	665	29 646	
2 387	2 123	1 640	3 017	2 446	1 315	3 418	574	24 376	
235	262	217	439	412	249	752	189	3 218	
157	108	105	142	82	54	99	22	1 733	12 0 62 410
4 310	3 521	3 937	6 330	4 510	3 464	8 665	5 434	51 915	
3 599	2 866	3 335	5 175	3 702	2 917	7 154	5 026	43 068	
389	326	438	765	627	542	1 632	1 743	7 027	
45	41	36	41	17	22	16	4	606	12 0 62 417
1 246	1 327	1 349	1 851	947	1 426	1 372	1 014	15 079	
1 051	1 110	1 103	1 539	787	1 193	1 145	927	12 410	
108	140	161	258	135	211	246	298	1 762	
50	49	28	42	28	21	19	8	634	12 0 62 425
1 377	1 600	1 039	1 901	1 520	1 378	1 742	2 295	17 836	
1 143	1 325	849	1 587	1 257	1 181	1 426	2 134	14 827	
131	173	111	255	200	224	334	778	2 446	
23	14	15	15	6	•	5	•	199	12 0 62 440
621	456	563	678	345	•	395	•	4 969	
511	374	461	557	299	•	345	•	4 091	
53	48	60	71	45	•	79	•	539	
89	90	45	58	46	23	30	10	1 066	12 0 62 445
2 432	2 915	1 681	2 589	2 519	1 481	2 582	2 185	26 896	
1 946	2 379	1 392	2 095	2 113	1 176	2 138	1 943	21 772	
195	283	180	301	377	228	439	703	3 115	
53	53	29	48	34	18	16	5	664	12 0 62 453
1 449	1 718	1 076	2 120	1 849	1 146	1 421	1 188	17 189	
1 135	1 435	875	1 710	1 525	968	1 183	1 067	13 971	
102	167	97	237	272	176	263	372	1 906	
102	99	56	95	78	36	56	10	1 378	12 0 62 461
2 804	3 198	2 105	4 234	4 260	2 328	4 787	2 366	36 879	
2 301	2 606	1 754	3 528	3 600	1 956	3 907	2 170	30 386	
245	290	232	533	558	360	928	741	4 453	
14	19	12	22	12	•	12	•	219	12 0 62 464
384	619	454	973	659	•	1 075	•	6 268	
296	518	369	814	539	•	877	•	5 160	
25	54	37	103	95	•	201	•	721	
134	116	70	104	73	46	49	11	1 467	12 0 62 469
3 690	3 746	2 595	4 625	3 984	2 986	4 208	2 441	38 558	
3 054	3 044	2 149	3 827	3 312	2 494	3 485	2 127	31 514	
315	353	309	594	557	466	817	615	4 505	
20	22	21	22	15	•	10	•	288	12 0 62 492
542	706	776	991	832	•	925	•	7 569	
443	583	653	800	709	•	771	•	6 180	
45	72	84	124	111	•	237	•	910	
215	167	108	168	105	52	85	21	2 481	12 0 62 500
5 877	5 418	4 061	7 536	5 733	3 348	7 381	4 201	62 853	
4 832	4 474	3 381	6 243	4 767	2 820	6 189	3 816	51 871	
510	559	435	939	781	521	1 425	1 177	7 274	

3 Unbeschränkt Lohn- und Einkommensteuerpflichtige 2014 nach Größenklassen des Gesamtbetrages der Einkünfte sowie nach Verwaltungsbezirken

Amtlicher Gemeinde- schlüssel	Verwaltungsbezirk —		Größenklassen des Gesamtbetrages					
			Nullfälle	1 — 5 000	5 000 — 10 000	10 000 — 15 000	15 000 — 20 000	20 000 — 25 000
		a) Steuerpflichtige						
		b) Gesamtbetrag der Einkünfte (1 000 EUR)						
		c) Zu versteuerndes Einkommen (1 000 EUR)						
		d) Festzusetzende Einkommen-/Jahres- lohnsteuer (1 000 EUR)						
12 0 63 000	Havelland	a)	2 676	6 360	5 180	7 316	8 293	7 483
		b)	—	13 920	39 483	92 160	145 221	167 409
		c)	— 150	9 132	29 236	72 278	119 311	139 656
		d)	7	227	604	2 739	8 701	13 757
12 0 63 036	Brieselang	a)	201	412	330	436	474	542
		b)	—	919	2 488	5 426	8 330	12 127
		c)	— 8	589	1 843	4 243	6 872	10 110
		d)	1	16	30	170	513	1 037
12 0 63 056	Dallgow-Döberitz	a)	142	327	252	313	367	365
		b)	—	719	1 902	3 924	6 454	8 228
		c)	— 4	430	1 393	3 101	5 283	6 877
		d)	0	10	26	105	400	724
12 0 63 080	Falkensee, Stadt	a)	743	1 553	1 249	1 526	1 701	1 608
		b)	—	3 512	9 495	19 132	29 650	36 133
		c)	— 34	2 309	6 938	14 748	23 921	29 834
		d)	2	46	135	527	1 731	2 971
12 0 63 088	Friesack, Stadt	a)	27	126	103	121	174	120
		b)	—	255	763	1 552	3 044	2 673
		c)	— 5	155	552	1 203	2 508	2 207
		d)	0	4	11	39	189	218
12 0 63 094	Gollenberg	a)	14	17	14	18	30	19
		b)	—	36	111	217	521	425
		c)	— 2	21	89	171	415	351
		d)	0	0	2	5	26	29
12 0 63 112	Großderschau	a)	•	16	22	29	38	20
		b)	—	32	167	360	667	458
		c)	•	26	128	287	545	375
		d)	•	0	3	8	41	28
12 0 63 134	Havelaue	a)	14	47	35	65	62	37
		b)	—	126	259	820	1 074	834
		c)	— 2	86	192	650	875	676
		d)	—	1	2	21	61	56
12 0 63 142	Wiesenaue	a)	14	28	33	38	58	37
		b)	—	67	252	475	1 011	824
		c)	0	39	183	364	831	683
		d)	0	1	4	9	62	67
12 0 63 148	Ketzin/Havel, Stadt	a)	72	243	214	301	413	385
		b)	—	476	1 630	3 799	7 267	8 619
		c)	— 13	307	1 178	2 986	5 943	7 205
		d)	0	11	22	121	429	709
12 0 63 161	Kleßen-Görne	a)	•	14	14	38	25	12
		b)	—	24	114	486	428	261
		c)	—	13	88	388	328	219
		d)	•	1	1	14	21	19
12 0 63 165	Kotzen	a)	•	23	21	31	37	28
		b)	—	78	145	397	650	626
		c)	•	51	93	320	517	518
		d)	•	1	1	16	30	54
12 0 63 186	Märkisch Luch	a)	18	52	37	66	87	86
		b)	—	107	273	827	1 521	1 929
		c)	—	69	201	664	1 241	1 593
		d)	0	1	4	26	84	152

der Einkünfte von ... bis unter ... EUR								Insgesamt	Amtlicher Gemeinde- schlüssel
25 000 – 30 000	30 000 – 35 000	35 000 – 40 000	40 000 – 50 000	50 000 – 60 000	60 000 – 70 000	70 000 – 125 000	125 000 und mehr		
5 721	4 666	3 807	5 561	3 899	2 783	6 074	1 752	71 571	12 0 63 000
156 890	151 299	142 368	248 483	213 182	180 219	545 286	365 088	2 461 008	
131 394	127 595	119 603	207 867	179 833	153 602	448 542	324 555	2 062 453	
15 816	17 407	18 207	34 319	32 739	30 153	110 170	107 330	392 175	
423	394	342	533	386	270	596	119	5 458	12 0 63 036
11 543	12 772	12 800	23 839	21 178	17 444	53 800	23 044	205 710	
9 732	10 647	10 773	19 901	17 828	14 728	44 245	20 732	172 234	
1 194	1 469	1 640	3 293	3 215	2 890	10 745	6 745	32 956	
339	319	286	377	297	294	648	202	4 528	12 0 63 056
9 319	10 350	10 701	16 860	16 361	19 122	58 343	40 577	202 860	
7 873	8 750	9 016	14 207	13 851	16 313	47 390	35 971	170 450	
1 018	1 275	1 446	2 448	2 587	3 285	11 973	11 760	37 057	
1 475	1 253	1 114	1 656	1 240	996	2 542	853	19 509	12 0 63 080
40 508	40 594	41 673	74 248	67 946	64 554	231 359	167 373	826 176	
33 770	34 291	35 031	62 303	57 219	55 364	189 207	147 111	692 011	
4 156	4 841	5 618	10 829	10 830	11 190	47 655	49 841	150 372	
78	67	37	69	32	28	44	5	1 031	12 0 63 088
2 133	2 149	1 373	3 075	1 757	1 844	3 900	1 040	25 556	
1 786	1 832	1 159	2 536	1 506	1 606	3 258	945	21 250	
200	221	158	397	270	328	752	276	3 061	
14	10	6	12	12	•	7	•	177	12 0 63 094
383	321	223	540	660	•	605	•	4 388	
315	262	174	415	573	•	520	•	3 602	
36	24	22	67	99	•	115	•	498	
14	11	7	11	15	•	9	•	203	12 0 63 112
378	362	263	497	806	•	743	•	5 102	
315	303	218	407	683	•	554	•	4 155	
28	40	27	56	117	•	130	•	572	
35	29	13	29	23	3	24	3	419	12 0 63 134
956	938	488	1 309	1 257	188	2 062	1 848	12 158	
818	782	400	1 099	1 065	158	1 689	1 767	10 255	
87	115	55	160	196	26	419	123	1 322	
40	18	18	20	18	•	14	•	351	12 0 63 142
1 102	586	683	882	980	•	1 147	•	9 236	
897	480	571	719	814	•	980	•	7 626	
105	61	75	104	133	•	217	•	1 083	
280	175	189	245	164	95	182	40	2 998	12 0 63 148
7 678	5 645	7 080	10 895	8 917	6 165	15 791	12 944	96 906	
6 529	4 762	5 929	9 128	7 518	5 264	13 086	11 966	81 786	
788	656	868	1 513	1 294	1 019	3 035	4 319	14 783	
15	12	8	5	6	•	7	•	161	12 0 63 161
412	377	306	218	319	•	613	•	3 827	
350	311	255	179	269	•	505	•	3 137	
42	31	39	21	51	•	125	•	408	
23	20	11	26	13	•	12	•	266	12 0 63 165
621	650	412	1 155	710	•	1 101	•	7 323	
515	535	354	952	576	•	899	•	5 988	
59	62	55	147	103	•	216	•	878	
57	37	25	33	22	16	25	7	568	12 0 63 186
1 552	1 194	935	1 465	1 206	1 036	2 249	1 145	15 440	
1 294	991	781	1 212	1 014	872	1 759	997	12 688	
165	121	106	183	167	163	421	311	1 903	

3 Unbeschränkt Lohn- und Einkommensteuerpflichtige 2014 nach Größenklassen des Gesamtbetrages der Einkünfte sowie nach Verwaltungsbezirken

Amtlicher Gemeinde- schlüssel	Verwaltungsbezirk —		Größenklassen des Gesamtbetrages					
			Nullfälle	1 — 5 000	5 000 — 10 000	10 000 — 15 000	15 000 — 20 000	20 000 — 25 000
		a) Steuerpflichtige						
		b) Gesamtbetrag der Einkünfte (1 000 EUR)						
		c) Zu versteuerndes Einkommen (1 000 EUR)						
		d) Festzusetzende Einkommen-/Jahres- lohnsteuer (1 000 EUR)						
12 0 63 189	Milower Land	a)	65	166	149	246	263	240
		b)	—	352	1 137	3 119	4 584	5 411
		c)	— 13	208	832	2 416	3 771	4 472
		d)	0	4	14	81	253	429
12 0 63 202	Mühlenberge	a)	7	26	30	34	46	35
		b)	—	57	225	431	799	774
		c)	— 2	37	175	334	643	645
		d)	0	0	2	11	47	60
12 0 63 208	Nauen, Stadt	a)	306	885	663	969	1 109	1 055
		b)	—	1 850	5 059	12 277	19 434	23 486
		c)	— 12	1 239	3 784	9 746	16 140	19 820
		d)	1	56	94	402	1 239	2 027
12 0 63 212	Nennhausen	a)	34	81	81	105	128	97
		b)	—	171	624	1 335	2 262	2 170
		c)	— 1	115	453	1 044	1 883	1 796
		d)	0	2	7	36	128	154
12 0 63 228	Paulinenaue	a)	16	39	38	67	55	62
		b)	—	109	289	836	965	1 384
		c)	— 1	65	226	618	778	1 121
		d)	0	3	7	19	53	98
12 0 63 240	Pessin	a)	7	20	12	40	46	36
		b)	—	32	92	501	799	804
		c)	— 1	16	63	385	645	650
		d)	0	0	3	80	49	63
12 0 63 244	Premnitz, Stadt	a)	133	308	275	430	515	389
		b)	—	649	2 083	5 417	9 075	8 668
		c)	— 3	430	1 562	4 282	7 599	7 289
		d)	0	8	34	156	562	641
12 0 63 252	Rathenow, Stadt	a)	451	1 106	929	1 403	1 505	1 209
		b)	—	2 429	7 144	17 754	26 418	26 979
		c)	— 23	1 696	5 389	14 110	21 964	22 844
		d)	1	43	121	483	1 569	2 220
12 0 63 256	Retzow	a)	7	24	13	32	34	38
		b)	—	60	107	394	597	831
		c)	— 1	45	76	305	478	679
		d)	—	1	2	13	37	59
12 0 63 260	Rhinow, Stadt	a)	25	58	65	88	123	79
		b)	—	140	508	1 101	2 149	1 764
		c)	— 2	96	386	838	1 763	1 460
		d)	0	1	10	27	126	121
12 0 63 273	Schönwalde-Glien	a)	147	322	277	398	430	418
		b)	—	721	2 115	5 033	7 485	9 361
		c)	— 13	414	1 557	3 887	6 074	7 747
		d)	0	9	23	155	420	723
12 0 63 274	Seeblick	a)	16	116	36	50	45	48
		b)	—	126	257	624	774	1 070
		c)	0	87	183	499	645	887
		d)	0	1	5	18	48	87
12 0 63 293	Stechow-Ferchesar	a)	13	33	35	55	61	43
		b)	—	86	270	698	1 061	946
		c)	— 1	59	199	547	848	784
		d)	0	0	4	19	50	73

der Einkünfte von ... bis unter ... EUR								Insgesamt	Amtlicher Gemeinde- schlüssel
25 000 – 30 000	30 000 – 35 000	35 000 – 40 000	40 000 – 50 000	50 000 – 60 000	60 000 – 70 000	70 000 – 125 000	125 000 und mehr		
162	135	120	164	89	60	86	18	1 963	12 0 63 189
4 409	4 396	4 478	7 305	4 885	3 882	7 763	3 829	55 551	
3 670	3 680	3 696	6 069	4 105	3 306	6 643	3 434	46 288	
444	472	477	884	713	617	1 567	1 061	7 016	
34	20	21	25	18	14	15	8	333	12 0 63 202
917	654	790	1 124	992	895	1 292	1 945	10 894	
774	537	641	923	853	750	1 108	1 719	9 137	
96	68	75	147	148	138	248	563	1 603	
706	577	390	531	323	186	329	82	8 111	12 0 63 208
19 395	18 710	14 579	23 704	17 569	12 010	28 923	19 209	216 204	
16 271	15 988	12 310	19 772	14 861	10 124	23 773	17 360	181 177	
1 981	2 186	1 823	3 054	2 646	1 895	5 588	5 724	28 716	
65	36	35	51	43	23	26	13	818	12 0 63 212
1 806	1 169	1 310	2 268	2 359	1 487	2 219	7 639	26 818	
1 472	973	1 053	1 887	1 979	1 287	1 849	7 307	23 096	
155	109	140	292	326	231	442	2 111	4 133	
45	33	32	43	23	21	35	10	519	12 0 63 228
1 233	1 080	1 192	1 876	1 248	1 340	3 177	1 993	16 722	
989	919	991	1 493	1 057	1 131	2 653	1 787	13 826	
105	127	146	233	172	209	631	572	2 375	
30	24	14	22	14	13	11	6	295	12 0 63 240
820	775	521	989	742	830	931	1 267	9 103	
668	654	440	830	649	711	776	1 175	7 661	
74	95	64	133	117	135	181	407	1 402	
257	185	148	205	170	76	156	34	3 281	12 0 63 244
7 044	5 983	5 537	9 065	9 263	4 923	13 832	7 242	88 782	
5 886	4 947	4 642	7 589	7 832	4 184	11 650	6 564	74 454	
645	575	642	1 148	1 295	781	2 758	2 152	11 400	
785	614	430	648	388	216	379	117	10 180	12 0 63 252
21 461	19 902	16 036	28 915	21 099	13 957	33 193	26 299	261 585	
18 058	16 884	13 592	24 236	17 876	11 855	27 820	23 524	219 824	
2 101	2 215	1 998	3 900	3 109	2 236	6 450	7 471	33 917	
15	11	9	13	17	•	6	•	226	12 0 63 256
416	349	338	582	922	•	480	•	5 625	
336	285	285	491	768	•	410	•	4 632	
37	38	36	66	132	•	92	•	618	
53	44	27	50	25	11	24	5	677	12 0 63 260
1 472	1 418	1 011	2 235	1 357	710	2 104	1 289	17 257	
1 233	1 179	805	1 819	1 151	609	1 801	1 188	14 325	
139	144	109	267	196	109	410	366	2 026	
319	284	254	389	281	220	531	162	4 432	12 0 63 273
8 764	9 277	9 496	17 486	15 333	14 245	47 327	32 772	179 415	
7 313	7 829	8 034	14 691	12 928	12 178	39 346	29 327	151 314	
865	1 081	1 240	2 481	2 458	2 413	9 659	9 846	31 374	
28	28	14	28	17	6	13	5	450	12 0 63 274
776	915	523	1 258	910	399	1 064	1 308	10 003	
641	778	427	1 050	756	350	874	1 138	8 315	
68	104	52	175	122	58	187	390	1 314	
31	22	14	35	17	15	27	4	405	12 0 63 293
858	725	528	1 560	930	994	2 421	857	11 933	
711	605	432	1 288	794	828	1 977	766	9 836	
70	77	75	191	145	147	463	266	1 581	

3 Unbeschränkt Lohn- und Einkommensteuerpflichtige 2014 nach Größenklassen des Gesamtbetrages der Einkünfte sowie nach Verwaltungsbezirken

Amtlicher Gemeinde- schlüssel	Verwaltungsbezirk —		Größenklassen des Gesamtbetrages					
			Nullfälle	1 — 5 000	5 000 — 10 000	10 000 — 15 000	15 000 — 20 000	20 000 — 25 000
		a) Steuerpflichtige						
		b) Gesamtbetrag der Einkünfte (1 000 EUR)						
		c) Zu versteuerndes Einkommen (1 000 EUR)						
		d) Festzusetzende Einkommen-/Jahres- lohnsteuer (1 000 EUR)						
12 0 63 357	Wustermark	a)	184	318	253	417	467	475
		b)	—	787	1 974	5 226	8 200	10 627
		c)	— 6	530	1 477	4 142	6 802	8 812
		d)	0	7	39	179	533	938
12 0 64 000	Märkisch-Oderland	a)	2 912	7 384	6 391	9 867	10 183	8 668
		b)	—	16 302	48 547	124 597	177 574	194 080
		c)	— 184	10 407	35 422	96 531	143 467	159 590
		d)	8	243	761	3 304	9 975	15 208
12 0 64 009	Alt Tuchebrand	a)	13	32	29	55	47	38
		b)	—	68	230	671	813	863
		c)	— 4	31	166	515	657	695
		d)	0	1	3	16	37	63
12 0 64 029	Altlandsberg, Stadt	a)	125	317	351	422	487	456
		b)	—	784	2 732	5 312	8 462	10 245
		c)	— 23	504	1 973	4 116	6 881	8 378
		d)	0	9	34	150	487	836
12 0 64 044	Bad Freienwalde (Oder), Stadt	a)	220	629	486	669	685	548
		b)	—	1 180	3 623	8 432	11 946	12 224
		c)	— 8	794	2 684	6 528	9 668	10 100
		d)	0	15	45	205	649	937
12 0 64 053	Beiersdorf-Freudenberg	a)	14	24	21	30	46	24
		b)	—	56	156	370	804	546
		c)	— 1	38	119	297	643	459
		d)	0	1	3	9	42	42
12 0 64 057	Bleyen-Genschmar	a)	19	21	16	32	21	18
		b)	—	42	131	402	378	397
		c)	—	29	99	326	315	333
		d)	0	0	2	12	24	28
12 0 64 061	Bliesdorf	a)	20	46	38	40	50	54
		b)	—	81	284	511	867	1 206
		c)	—	53	207	388	706	970
		d)	0	1	5	12	46	84
12 0 64 084	Buckow (Märkische Schweiz), Stadt	a)	22	58	58	89	85	65
		b)	—	159	456	1 146	1 517	1 478
		c)	— 2	89	342	865	1 229	1 233
		d)	0	2	5	32	90	126
12 0 64 125	Falkenberg	a)	57	124	79	107	134	101
		b)	—	283	579	1 363	2 353	2 258
		c)	— 1	189	436	1 074	1 899	1 869
		d)	0	4	12	37	128	171
12 0 64 128	Falkenhagen (Mark)	a)	7	33	27	50	48	35
		b)	—	86	210	625	839	782
		c)	—	60	153	496	690	636
		d)	0	1	4	18	51	53
12 0 64 130	Fichtenhöhe	a)	•	18	18	28	34	23
		b)	—	44	133	345	594	507
		c)	—	32	96	277	473	392
		d)	—	1	1	11	33	32
12 0 64 136	Fredersdorf-Vogelsdorf	a)	184	440	420	559	600	581
		b)	—	1 032	3 172	7 019	10 443	13 027
		c)	— 6	575	2 268	5 421	8 302	10 777
		d)	0	12	52	172	572	1 089

der Einkünfte von ... bis unter ... EUR								Insgesamt	Amtlicher Gemeinde- schlüssel
25 000 – 30 000	30 000 – 35 000	35 000 – 40 000	40 000 – 50 000	50 000 – 60 000	60 000 – 70 000	70 000 – 125 000	125 000 und mehr		
398	308	243	341	246	184	326	52	4 212	12 0 63 357
10 934	10 013	9 092	15 132	13 476	11 876	28 844	10 252	136 433	
9 177	8 392	7 597	12 670	11 310	10 018	23 769	8 696	113 386	
1 158	1 201	1 222	2 130	2 096	1 917	5 692	2 697	19 808	
6 985	5 943	4 704	6 856	4 603	3 370	6 329	1 732	85 927	12 0 64 000
191 309	192 650	175 877	306 365	251 740	218 028	561 582	348 129	2 806 779	
159 018	161 741	147 032	254 849	212 140	185 555	469 970	312 983	2 348 521	
18 790	22 268	22 222	42 243	38 187	35 943	111 861	103 161	424 174	
37	19	16	20	6	8	13	5	338	12 0 64 009
1 012	607	596	895	320	512	1 073	959	8 619	
847	508	473	742	261	438	903	890	7 122	
85	61	67	128	53	69	181	245	1 008	
359	352	264	405	299	209	416	109	4 571	12 0 64 029
9 814	11 425	9 905	18 088	16 396	13 500	36 790	20 793	164 245	
8 248	9 640	8 317	15 100	13 808	11 542	30 944	18 631	138 058	
1 008	1 363	1 270	2 500	2 534	2 218	7 370	6 181	25 959	
396	294	251	342	187	115	199	52	5 073	12 0 64 044
10 798	9 521	9 388	15 249	10 231	7 410	17 534	9 060	126 598	
8 982	7 933	7 863	12 663	8 636	6 381	14 650	7 923	104 797	
973	1 020	1 149	1 973	1 493	1 247	3 459	2 438	15 602	
29	15	13	18	6	9	10	4	263	12 0 64 053
793	483	487	792	314	586	888	1 368	7 643	
659	394	402	668	267	503	741	1 299	6 490	
76	51	50	85	38	99	182	496	1 174	
17	11	10	9	•	•	5	•	183	12 0 64 057
460	351	372	396	•	•	394	•	3 647	
390	284	317	342	•	•	334	•	3 027	
45	34	54	56	•	•	73	•	370	
24	26	24	20	•	10	10	•	375	12 0 64 061
650	842	915	864	•	640	924	•	8 926	
553	687	745	702	•	536	758	•	7 289	
62	80	112	98	•	91	201	•	1 055	
46	51	33	57	28	18	34	19	663	12 0 64 084
1 257	1 659	1 236	2 522	1 530	1 180	2 996	3 696	20 833	
1 042	1 371	1 040	2 111	1 250	996	2 519	3 365	17 450	
122	180	159	363	220	233	567	1 131	3 231	
74	61	42	82	49	28	36	10	984	12 0 64 125
2 028	1 982	1 577	3 659	2 668	1 815	3 059	1 673	25 296	
1 633	1 679	1 305	3 013	2 215	1 534	2 548	1 460	20 853	
183	237	177	496	374	287	588	472	3 165	
28	13	12	25	18	7	23	6	332	12 0 64 128
762	426	443	1 159	988	459	2 058	889	9 724	
631	344	358	965	833	388	1 738	791	8 082	
72	41	43	151	144	75	425	342	1 419	
16	16	21	14	6	•	15	•	218	12 0 64 130
446	523	779	632	333	•	1 271	•	6 356	
362	421	654	506	286	•	1 048	•	5 208	
35	49	91	72	50	•	240	•	785	
511	450	390	585	451	341	659	132	6 303	12 0 64 136
14 021	14 581	14 629	26 198	24 700	22 086	58 341	26 717	235 966	
11 605	12 234	12 250	21 703	20 847	18 755	48 657	24 270	197 657	
1 421	1 715	1 891	3 693	3 723	3 610	11 613	7 845	37 407	

3 Unbeschränkt Lohn- und Einkommensteuerpflichtige 2014 nach Größenklassen des Gesamtbetrages der Einkünfte sowie nach Verwaltungsbezirken

Amtlicher Gemeinde- schlüssel	Verwaltungsbezirk —		Größenklassen des Gesamtbetrages					
			Nullfälle	1 — 5 000	5 000 — 10 000	10 000 — 15 000	15 000 — 20 000	20 000 — 25 000
	a) Steuerpflichtige b) Gesamtbetrag der Einkünfte (1 000 EUR) c) Zu versteuerndes Einkommen (1 000 EUR) d) Festzusetzende Einkommen-/Jahres- lohnsteuer (1 000 EUR)							
12 0 64 153	Garzau-Garzin	a)	•	30	33	32	23	24
		b)	—	66	241	392	401	539
		c)	•	43	175	303	326	452
		d)	•	1	4	11	25	50
12 0 64 172	Golzow	a)	•	59	37	57	55	33
		b)	—	127	287	711	974	712
		c)	•	91	206	556	794	566
		d)	•	2	4	18	45	37
12 0 64 190	Gusow-Platkow	a)	11	42	55	70	71	46
		b)	—	103	410	883	1 240	1 032
		c)	0	69	291	672	992	828
		d)	0	1	4	23	66	67
12 0 64 205	Heckelberg-Brunow	a)	6	21	32	43	37	43
		b)	—	42	232	544	638	978
		c)	—	27	171	418	522	813
		d)	0	1	5	12	30	78
12 0 64 222	Höhenland	a)	20	38	40	41	62	46
		b)	—	94	311	520	1 094	1 029
		c)	—	56	201	410	897	846
		d)	0	3	4	12	64	72
12 0 64 227	Hoppegarten	a)	204	489	451	766	794	756
		b)	—	1 102	3 420	9 712	13 792	16 935
		c)	— 35	691	2 486	7 481	11 052	13 966
		d)	0	16	67	267	798	1 384
12 0 64 266	Küstriner Vorland	a)	67	101	107	161	137	102
		b)	—	232	780	2 017	2 397	2 249
		c)	— 3	153	584	1 547	1 963	1 841
		d)	0	4	10	47	125	157
12 0 64 268	Lebus, Stadt	a)	47	110	88	129	163	132
		b)	—	272	673	1 633	2 844	2 958
		c)	— 4	185	467	1 283	2 322	2 417
		d)	0	6	5	41	166	214
12 0 64 274	Letschin	a)	68	168	146	246	250	162
		b)	—	378	1 135	3 093	4 392	3 599
		c)	— 7	239	820	2 408	3 525	2 929
		d)	0	6	13	72	217	231
12 0 64 288	Lietzen	a)	7	26	31	43	44	27
		b)	—	67	238	556	775	596
		c)	0	39	181	435	636	491
		d)	0	2	6	17	48	42
12 0 64 290	Lindendorf	a)	19	55	44	77	86	63
		b)	—	120	332	934	1 494	1 414
		c)	— 3	84	258	742	1 198	1 160
		d)	0	2	6	22	70	99
12 0 64 303	Märkische Höhe	a)	8	32	22	33	49	27
		b)	—	65	149	414	845	605
		c)	0	38	102	307	698	508
		d)	—	2	2	8	44	59
12 0 64 317	Müncheberg, Stadt	a)	133	261	227	343	403	299
		b)	—	585	1 712	4 362	7 009	6 712
		c)	— 7	345	1 253	3 411	5 644	5 411
		d)	1	8	24	116	374	486

der Einkünfte von ... bis unter ... EUR								Insgesamt	Amtlicher Gemeinde- schlüssel
25 000 – 30 000	30 000 – 35 000	35 000 – 40 000	40 000 – 50 000	50 000 – 60 000	60 000 – 70 000	70 000 – 125 000	125 000 und mehr		
22	12	16	21	7	•	10	•	248	12 0 64 153
610	392	608	941	386	•	938	•	6 101	
508	336	510	751	322	•	818	•	5 047	
60	47	69	111	54	•	197	•	762	
23	15	13	20	16	•	14	•	359	12 0 64 172
632	482	493	894	874	•	1 196	•	8 280	
522	399	402	727	740	•	1 030	•	6 809	
54	42	52	97	114	•	239	•	873	
47	37	35	35	20	13	14	4	500	12 0 64 190
1 267	1 206	1 316	1 562	1 092	853	1 215	1 115	13 296	
1 064	997	1 089	1 337	926	749	1 004	1 032	11 050	
113	129	143	215	155	128	218	367	1 629	
25	21	11	24	21	10	16	8	318	12 0 64 205
698	671	407	1 092	1 163	650	1 438	1 940	10 492	
567	582	342	922	965	552	1 228	1 780	8 890	
51	90	51	155	154	102	288	617	1 635	
31	30	24	42	21	16	26	5	442	12 0 64 222
853	967	900	1 875	1 147	1 039	2 270	834	12 932	
711	801	749	1 553	953	915	1 871	721	10 682	
78	99	99	226	157	181	448	212	1 656	
691	646	528	814	613	495	1 039	305	8 591	12 0 64 227
18 876	20 956	19 684	36 477	33 577	31 981	93 137	59 090	358 739	
15 724	17 739	16 549	30 315	28 359	27 410	77 937	53 301	302 974	
1 982	2 616	2 654	5 312	5 309	5 403	18 779	17 381	61 968	
78	63	46	74	40	24	26	6	1 032	12 0 64 266
2 116	2 050	1 717	3 306	2 191	1 543	2 096	914	23 607	
1 734	1 730	1 387	2 713	1 859	1 288	1 801	814	19 411	
183	213	161	421	291	218	384	240	2 454	
113	112	93	142	85	67	123	39	1 443	12 0 64 268
3 104	3 617	3 470	6 348	4 657	4 318	10 806	7 681	52 382	
2 544	2 950	2 884	5 232	3 934	3 642	8 945	6 945	43 745	
289	388	439	857	658	658	2 100	2 149	7 970	
144	97	66	93	61	35	54	13	1 603	12 0 64 274
3 950	3 146	2 470	4 152	3 312	2 241	4 967	3 227	40 062	
3 217	2 599	2 029	3 410	2 842	1 920	4 184	2 909	33 025	
316	312	278	548	481	357	1 076	965	4 873	
23	30	12	17	7	8	9	3	287	12 0 64 288
613	990	439	769	378	506	841	1 652	8 418	
520	811	370	649	309	434	690	1 447	7 011	
56	101	50	82	52	76	174	572	1 279	
54	55	32	54	26	16	32	8	621	12 0 64 290
1 473	1 778	1 198	2 383	1 395	1 044	2 737	1 290	17 591	
1 176	1 505	1 003	1 993	1 169	857	2 272	1 128	14 544	
127	196	155	310	209	171	495	352	2 215	
19	20	12	21	13	•	6	•	270	12 0 64 303
520	647	440	937	700	•	487	•	6 604	
417	542	355	784	598	•	405	•	5 446	
37	85	52	124	110	•	77	•	769	
238	195	159	208	133	85	143	39	2 866	12 0 64 317
6 490	6 322	5 934	9 293	7 247	5 544	12 614	7 928	81 753	
5 313	5 265	4 897	7 645	6 008	4 718	10 478	7 147	67 527	
561	662	652	1 188	1 119	936	2 422	2 240	10 788	

3 Unbeschränkt Lohn- und Einkommensteuerpflichtige 2014 nach Größenklassen des Gesamtbetrages der Einkünfte sowie nach Verwaltungsbezirken

Amtlicher Gemeinde- schlüssel	Verwaltungsbezirk —		Größenklassen des Gesamtbetrages					
			Nullfälle	1 — 5 000	5 000 — 10 000	10 000 — 15 000	15 000 — 20 000	20 000 — 25 000
	a) Steuerpflichtige							
	b) Gesamtbetrag der Einkünfte (1 000 EUR)							
	c) Zu versteuerndes Einkommen (1 000 EUR)							
	d) Festzusetzende Einkommen-/Jahres- lohnsteuer (1 000 EUR)							
12 0 64 336	Neuenhagen bei Berlin	a)	222	565	457	749	739	783
		b)	—	1 316	3 485	9 439	12 919	17 596
		c)	— 13	808	2 503	7 159	10 219	14 392
		d)	1	22	59	271	722	1 398
12 0 64 340	Neuhardenberg	a)	25	91	97	123	143	111
		b)	—	212	768	1 550	2 497	2 458
		c)	— 4	135	549	1 216	2 034	2 008
		d)	0	2	10	41	140	163
12 0 64 349	Neulewin	a)	23	52	35	62	70	38
		b)	—	97	255	795	1 223	857
		c)	0	62	175	607	1 004	688
		d)	0	2	3	21	70	65
12 0 64 365	Neutrebbin	a)	22	58	48	62	94	54
		b)	—	145	362	792	1 655	1 206
		c)	— 2	84	267	619	1 344	971
		d)	—	2	4	19	84	82
12 0 64 370	Oberbarnim	a)	19	54	46	90	77	80
		b)	—	135	347	1 136	1 365	1 770
		c)	— 3	69	260	895	1 118	1 449
		d)	0	1	10	32	83	134
12 0 64 371	Oderaue	a)	32	68	50	99	103	69
		b)	—	134	384	1 253	1 808	1 543
		c)	— 7	74	274	984	1 447	1 212
		d)	0	3	4	31	93	101
12 0 64 380	Petershagen/Eggersdorf	a)	158	417	358	634	598	636
		b)	—	885	2 706	7 989	10 456	14 268
		c)	— 8	547	1 908	6 046	8 338	11 624
		d)	1	15	76	196	557	1 164
12 0 64 388	Podelzig	a)	15	33	25	48	42	34
		b)	—	68	185	599	731	747
		c)	— 2	46	136	475	595	620
		d)	0	1	3	15	42	54
12 0 64 393	Prötzel	a)	10	39	39	74	33	38
		b)	—	85	298	933	576	872
		c)	0	59	209	697	473	720
		d)	0	2	4	27	39	73
12 0 64 408	Rehfelde	a)	56	182	141	208	235	241
		b)	—	436	1 086	2 628	4 120	5 431
		c)	— 5	273	772	2 060	3 302	4 443
		d)	0	7	15	77	235	425
12 0 64 417	Reichenow-Möglin	a)	8	20	23	42	32	34
		b)	—	44	176	526	554	761
		c)	— 2	30	134	408	445	621
		d)	—	1	4	17	35	60
12 0 64 420	Reitwein	a)	7	10	16	24	26	22
		b)	—	23	132	297	459	497
		c)	— 1	10	101	234	352	405
		d)	0	—	2	7	21	39
12 0 64 428	Rüdersdorf bei Berlin	a)	213	666	558	908	916	754
		b)	—	1 452	4 317	11 468	15 967	16 912
		c)	— 7	966	3 238	8 981	12 981	14 104
		d)	1	21	82	321	926	1 429

der Einkünfte von ... bis unter ... EUR								Insgesamt	Amtlicher Gemeinde- schlüssel
25 000 – 30 000	30 000 – 35 000	35 000 – 40 000	40 000 – 50 000	50 000 – 60 000	60 000 – 70 000	70 000 – 125 000	125 000 und mehr		
709	586	506	813	571	449	1 005	315	8 469	12 0 64 336
19 470	18 998	18 898	36 361	31 238	29 042	89 337	61 202	349 303	
16 291	16 049	15 642	30 044	26 211	24 582	74 355	54 542	292 782	
2 086	2 371	2 472	5 311	4 908	4 929	18 045	17 980	60 573	
79	61	40	59	26	32	35	16	938	12 0 64 340
2 172	1 967	1 477	2 621	1 415	2 080	3 022	3 286	25 525	
1 787	1 624	1 217	2 161	1 158	1 792	2 564	2 972	21 214	
198	195	148	326	202	352	610	857	3 242	
38	18	23	24	11	9	10	4	417	12 0 64 349
1 037	588	855	1 060	597	586	955	900	9 806	
846	477	718	882	502	495	814	854	8 123	
83	52	103	144	80	92	211	301	1 228	
45	49	28	40	20	•	21	•	555	12 0 64 365
1 239	1 581	1 036	1 767	1 101	•	1 918	•	13 929	
1 014	1 310	884	1 461	929	•	1 663	•	11 529	
101	158	124	210	163	•	401	•	1 553	
56	41	32	48	46	15	43	17	664	12 0 64 370
1 544	1 329	1 203	2 097	2 493	968	3 778	4 101	22 266	
1 269	1 110	996	1 759	2 112	816	3 198	3 812	18 861	
148	154	147	266	342	150	747	1 432	3 646	
55	48	37	65	29	20	30	11	716	12 0 64 371
1 515	1 547	1 371	2 912	1 599	1 319	2 766	1 861	20 012	
1 246	1 264	1 146	2 431	1 358	1 120	2 382	1 571	16 501	
130	159	168	373	225	203	564	468	2 521	
514	471	432	595	468	365	764	234	6 644	12 0 64 380
14 087	15 248	16 175	26 776	25 682	23 677	67 848	46 245	272 042	
11 612	12 770	13 478	22 167	21 544	20 021	56 600	41 483	228 130	
1 418	1 787	2 075	3 747	3 837	3 861	13 412	13 791	45 934	
20	18	21	41	21	18	31	5	372	12 0 64 388
555	591	787	1 841	1 166	1 181	2 792	4 310	15 554	
462	485	659	1 536	984	1 006	2 281	4 030	13 314	
56	60	96	251	158	191	501	1 580	3 008	
42	42	23	31	25	13	9	4	422	12 0 64 393
1 159	1 359	871	1 397	1 354	847	880	1 278	11 908	
959	1 103	745	1 185	1 144	735	777	1 107	9 912	
126	132	109	187	211	135	182	379	1 608	
203	166	122	188	134	116	173	34	2 199	12 0 64 408
5 551	5 375	4 570	8 446	7 307	7 512	15 393	6 071	73 928	
4 541	4 556	3 796	7 067	6 139	6 375	13 012	5 436	61 766	
542	635	571	1 155	1 083	1 228	3 161	1 808	10 941	
9	22	16	18	14	7	14	4	263	12 0 64 417
245	706	601	789	760	459	1 256	593	7 470	
202	578	513	662	643	399	1 053	513	6 199	
23	67	77	97	111	76	268	157	992	
23	11	14	18	8	3	11	–	193	12 0 64 420
626	346	532	803	435	184	971	–	5 305	
512	275	413	660	376	152	724	–	4 213	
60	30	49	92	64	25	176	–	565	
628	502	364	477	287	198	303	70	6 844	12 0 64 428
17 244	16 252	13 627	21 177	15 679	12 824	26 973	15 601	189 494	
14 552	13 705	11 547	17 809	13 246	10 963	22 760	14 278	159 123	
1 690	1 877	1 726	2 758	2 303	2 118	5 324	4 841	25 417	

3 Unbeschränkt Lohn- und Einkommensteuerpflichtige 2014 nach Größenklassen des Gesamtbetrages der Einkünfte sowie nach Verwaltungsbezirken

Amtlicher Gemeinde- schlüssel	Verwaltungsbezirk —		Größenklassen des Gesamtbetrages					
			Nullfälle	1 — 5 000	5 000 — 10 000	10 000 — 15 000	15 000 — 20 000	20 000 — 25 000
		a) Steuerpflichtige						
		b) Gesamtbetrag der Einkünfte (1 000 EUR)						
		c) Zu versteuerndes Einkommen (1 000 EUR)						
		d) Festzusetzende Einkommen-/Jahres- lohnsteuer (1 000 EUR)						
12 0 64 448	Seelow, Stadt	a)	114	300	212	324	273	208
		b)	—	555	1 611	4 054	4 812	4 680
		c)	— 1	366	1 201	3 101	3 938	3 823
		d)	0	5	21	103	265	338
12 0 64 472	Strausberg, Stadt	a)	448	1 111	1 005	1 677	1 662	1 321
		b)	—	2 560	7 544	21 313	28 826	29 527
		c)	— 18	1 711	5 564	16 588	23 466	24 553
		d)	1	40	99	555	1 686	2 367
12 0 64 480	Treplin	a)	5	11	13	12	26	15
		b)	—	25	106	153	460	339
		c)	0	16	77	109	360	277
		d)	0	1	0	6	29	20
12 0 64 482	Vierlinden	a)	25	72	47	68	94	67
		b)	—	180	351	859	1 635	1 497
		c)	0	118	264	675	1 330	1 233
		d)	0	4	7	22	96	120
12 0 64 484	Waldsiedersdorf	a)	11	42	35	54	56	41
		b)	—	84	266	679	977	917
		c)	—	35	204	538	795	743
		d)	0	2	4	18	59	74
12 0 64 512	Wriezen, Stadt	a)	186	345	270	398	435	341
		b)	—	651	2 069	5 037	7 572	7 587
		c)	— 3	450	1 494	3 982	6 205	6 256
		d)	1	11	24	153	441	544
12 0 64 538	Zechin	a)	8	36	24	30	41	36
		b)	—	76	193	376	715	786
		c)	0	57	143	298	582	626
		d)	0	0	4	16	41	53
12 0 64 539	Zeschdorf	a)	16	38	36	59	77	42
		b)	—	71	283	753	1 337	940
		c)	—	38	211	584	1 106	755
		d)	0	2	6	17	79	68
12 0 65 000	Oberhavel	a)	3 723	9 036	9 467	13 637	14 269	12 070
		b)	—	20 782	72 562	171 256	248 412	270 017
		c)	— 200	14 276	57 549	139 868	208 368	227 503
		d)	43	366	1 053	4 761	13 150	20 578
12 0 65 036	Birkenwerder	a)	128	260	204	297	305	295
		b)	—	601	1 568	3 740	5 350	6 551
		c)	— 8	380	1 112	2 895	4 315	5 366
		d)	0	9	19	101	307	518
12 0 65 084	Fürstenberg/Havel, Stadt	a)	108	245	218	324	356	255
		b)	—	547	1 678	4 043	6 229	5 705
		c)	— 3	342	1 225	3 081	5 040	4 681
		d)	0	7	22	97	340	417
12 0 65 096	Glienicke/Nordbahn	a)	201	349	293	447	439	467
		b)	—	763	2 230	5 635	7 680	10 569
		c)	— 3	446	1 595	4 248	6 055	8 520
		d)	1	8	34	196	416	816
12 0 65 100	Gransee, Stadt	a)	95	247	228	329	357	275
		b)	—	585	1 753	4 099	6 225	6 177
		c)	— 9	398	1 255	3 231	5 087	5 108
		d)	0	9	25	136	354	477

der Einkünfte von ... bis unter ... EUR								Insgesamt	Amtlicher Gemeinde- schlüssel
25 000 – 30 000	30 000 – 35 000	35 000 – 40 000	40 000 – 50 000	50 000 – 60 000	60 000 – 70 000	70 000 – 125 000	125 000 und mehr		
165	132	99	146	83	46	81	28	2 211	12 0 64 448
4 525	4 293	3 699	6 532	4 466	2 974	7 135	5 551	54 887	
3 742	3 581	3 061	5 388	3 771	2 503	6 107	4 975	45 554	
429	461	426	868	664	461	1 388	1 672	7 100	
923	813	619	827	545	383	647	146	12 127	12 0 64 472
25 316	26 368	23 133	36 779	29 822	24 765	57 112	29 718	342 781	
21 268	22 355	19 493	30 929	25 387	21 104	48 076	26 742	287 217	
2 601	3 181	3 115	5 310	4 732	4 119	11 327	8 820	47 953	
13	8	10	17	7	11	18	3	169	12 0 64 480
354	261	368	778	383	713	1 412	578	5 931	
276	219	287	660	319	592	1 187	528	4 905	
30	29	45	96	49	109	281	159	854	
54	39	27	48	36	24	35	13	649	12 0 64 482
1 484	1 251	1 006	2 152	1 974	1 543	3 274	3 783	20 989	
1 238	1 038	863	1 829	1 667	1 285	2 770	3 429	17 738	
139	131	114	275	309	233	691	1 084	3 225	
32	25	14	30	13	19	26	10	408	12 0 64 484
899	814	520	1 328	702	1 227	2 472	1 654	12 541	
748	676	433	1 112	560	1 032	2 027	1 527	10 430	
100	100	67	179	99	217	495	523	1 937	
255	197	113	168	87	61	89	36	2 981	12 0 64 512
6 948	6 403	4 213	7 514	4 738	3 925	7 641	7 447	71 744	
5 751	5 354	3 540	6 240	3 986	3 392	6 383	6 572	59 602	
652	681	481	979	659	639	1 460	2 155	8 879	
20	19	13	12	9	•	11	•	263	12 0 64 538
539	625	485	530	498	•	973	•	6 220	
440	522	412	437	405	•	845	•	5 109	
46	69	62	53	67	•	187	•	702	
57	34	28	49	38	21	41	4	540	12 0 64 539
1 556	1 121	1 048	2 221	2 079	1 370	3 605	651	17 035	
1 295	938	899	1 881	1 780	1 160	2 886	574	14 105	
145	132	131	306	341	212	631	179	2 249	
8 877	7 157	5 502	8 048	5 359	3 751	8 069	2 513	111 478	12 0 65 000
243 274	232 090	205 776	359 153	293 366	242 953	725 320	521 341	3 606 302	
205 411	196 321	173 149	300 966	247 744	207 256	600 350	466 292	3 044 854	
24 136	27 216	26 372	50 784	45 228	40 642	147 899	154 513	556 740	
339	235	221	346	229	188	443	169	3 659	12 0 65 036
9 316	7 625	8 260	15 487	12 569	12 171	40 521	35 990	159 749	
7 744	6 436	6 895	12 837	10 555	10 346	33 242	32 220	134 336	
950	947	1 093	2 212	2 040	2 190	8 462	10 797	29 645	
203	171	109	151	94	61	78	31	2 404	12 0 65 084
5 580	5 576	4 048	6 793	5 134	3 957	6 828	6 762	62 880	
4 578	4 627	3 360	5 542	4 293	3 349	5 752	6 106	51 973	
500	570	463	823	762	625	1 305	1 819	7 749	
450	374	354	559	391	302	838	413	5 877	12 0 65 096
12 395	12 135	13 283	25 030	21 394	19 495	78 156	87 584	296 350	
10 359	10 266	11 111	20 937	18 066	16 746	64 584	77 524	250 453	
1 335	1 516	1 807	3 798	3 445	3 352	16 597	26 834	60 157	
196	155	125	148	98	65	102	23	2 443	12 0 65 100
5 394	5 024	4 666	6 616	5 328	4 202	9 108	4 612	63 790	
4 426	4 213	3 893	5 531	4 445	3 501	7 767	4 156	53 001	
496	533	531	868	782	633	1 870	1 340	8 054	

3 Unbeschränkt Lohn- und Einkommensteuerpflichtige 2014 nach Größenklassen des Gesamtbetrages der Einkünfte sowie nach Verwaltungsbezirken

Amtlicher Gemeinde- schlüssel	Verwaltungsbezirk —		Größenklassen des Gesamtbetrages					
			Nullfälle	1 — 5 000	5 000 — 10 000	10 000 — 15 000	15 000 — 20 000	20 000 — 25 000
		a) Steuerpflichtige						
		b) Gesamtbetrag der Einkünfte (1 000 EUR)						
		c) Zu versteuerndes Einkommen (1 000 EUR)						
		d) Festzusetzende Einkommen-/Jahres- lohnsteuer (1 000 EUR)						
12 0 65 117	Großwoltersdorf	a)	14	29	33	41	54	52
		b)	—	72	256	503	930	1 168
		c)	—	54	194	394	753	954
		d)	0	1	3	10	48	93
12 0 65 136	Hennigsdorf, Stadt	a)	619	1 062	832	1 331	1 351	1 213
		b)	—	2 278	6 350	16 733	23 559	27 135
		c)	— 28	1 575	4 763	13 131	19 419	22 669
		d)	1	46	122	464	1 445	2 266
12 0 65 144	Hohen Neuendorf, Stadt	a)	436	741	636	1 006	1 010	1 010
		b)	—	1 601	4 837	12 678	17 652	22 734
		c)	— 29	908	3 502	9 709	14 143	18 337
		d)	1	55	63	328	1 012	1 796
12 0 65 165	Kremmen, Stadt	a)	104	301	222	339	442	412
		b)	—	718	1 687	4 278	7 704	9 194
		c)	— 11	476	1 220	3 338	6 341	7 627
		d)	0	9	26	120	454	730
12 0 65 180	Leegebruch	a)	142	222	170	301	333	294
		b)	—	475	1 305	3 762	5 773	6 634
		c)	— 8	307	943	2 985	4 671	5 506
		d)	0	8	21	102	345	551
12 0 65 193	Liebenwalde, Stadt	a)	48	162	154	237	258	204
		b)	—	343	1 200	2 977	4 445	4 523
		c)	— 3	200	858	2 355	3 587	3 764
		d)	0	6	17	85	235	342
12 0 65 198	Löwenberger Land	a)	132	289	266	478	516	439
		b)	—	698	2 042	6 029	9 005	9 807
		c)	— 7	463	1 510	4 679	7 298	7 984
		d)	0	23	28	149	495	734
12 0 65 225	Mühlenbecker Land	a)	208	446	370	552	561	544
		b)	—	981	2 811	6 929	9 797	12 245
		c)	— 22	555	2 041	5 352	7 848	9 959
		d)	1	10	39	195	551	981
12 0 65 251	Oberkrämer	a)	163	430	334	397	500	441
		b)	—	915	2 569	4 971	8 750	9 888
		c)	— 14	581	1 907	3 848	7 145	8 098
		d)	33	15	42	124	518	770
12 0 65 256	Oranienburg, Stadt	a)	883	2 976	4 397	6 102	6 021	4 709
		b)	—	7 291	33 849	76 450	104 523	105 124
		c)	— 40	5 589	29 135	66 117	91 259	91 749
		d)	3	104	439	2 116	4 824	7 426
12 0 65 276	Schönermark	a)	6	17	16	23	31	13
		b)	—	53	121	295	535	286
		c)	—	43	93	241	440	236
		d)	—	0	2	10	32	20
12 0 65 301	Sonnenberg	a)	7	28	27	53	51	52
		b)	—	76	203	654	881	1 168
		c)	—	56	139	514	714	980
		d)	0	2	3	16	50	102
12 0 65 310	Stechlin	a)	13	56	65	59	65	57
		b)	—	134	487	758	1 150	1 272
		c)	—	75	365	602	916	1 003
		d)	—	3	6	21	63	103

der Einkünfte von ... bis unter ... EUR								Insgesamt	Amtlicher Gemeinde- schlüssel
25 000 – 30 000	30 000 – 35 000	35 000 – 40 000	40 000 – 50 000	50 000 – 60 000	60 000 – 70 000	70 000 – 125 000	125 000 und mehr		
22	21	19	32	19	10	14	3	363	12 0 65 117
606	683	714	1 428	1 028	645	1 300	776	10 109	
490	562	535	1 203	879	536	1 085	727	8 366	
48	78	69	201	152	103	276	218	1 300	
927	829	643	973	592	403	784	224	11 783	12 0 65 136
25 356	26 826	24 109	43 282	32 438	26 079	69 658	42 733	366 535	
21 552	22 958	20 603	36 959	27 702	22 430	57 663	38 243	309 638	
2 779	3 385	3 352	6 472	5 217	4 506	14 054	12 437	56 547	
868	842	701	1 110	752	612	1 529	539	11 792	12 0 65 144
23 841	27 312	26 245	49 564	41 288	39 747	138 385	103 712	509 596	
19 917	22 848	21 876	41 101	34 963	33 907	113 430	91 497	426 108	
2 469	3 279	3 453	7 325	6 632	7 015	28 461	30 399	92 287	
283	239	213	275	205	119	227	64	3 445	12 0 65 165
7 800	7 728	7 952	12 248	11 161	7 687	20 058	13 772	111 988	
6 418	6 474	6 654	10 190	9 199	6 491	16 682	12 427	93 526	
790	882	928	1 584	1 570	1 212	3 883	3 808	15 997	
267	255	195	283	201	131	247	57	3 098	12 0 65 180
7 366	8 303	7 311	12 718	11 044	8 462	21 791	10 000	104 945	
6 196	7 076	6 140	10 693	9 249	7 142	18 042	8 942	87 886	
756	1 027	979	1 747	1 635	1 348	4 284	2 681	15 487	
165	141	72	116	88	51	75	12	1 783	12 0 65 193
4 524	4 546	2 705	5 180	4 796	3 325	6 574	4 304	49 442	
3 728	3 797	2 232	4 326	4 028	2 831	5 604	4 079	41 387	
425	502	349	698	689	598	1 313	1 337	6 597	
315	253	191	265	197	119	176	44	3 680	12 0 65 198
8 598	8 203	7 138	11 797	10 827	7 687	15 489	8 693	106 014	
7 095	6 775	5 999	9 753	9 109	6 531	13 049	7 833	88 071	
796	866	826	1 530	1 531	1 208	3 056	2 498	13 741	
511	462	376	694	514	393	971	327	6 929	12 0 65 225
14 061	15 030	14 053	30 988	28 140	25 470	87 530	71 034	319 068	
11 720	12 509	11 665	25 794	23 688	21 878	71 946	63 403	268 336	
1 452	1 736	1 824	4 457	4 514	4 392	18 038	20 950	59 141	
403	363	310	463	341	298	658	180	5 281	12 0 65 251
11 085	11 795	11 637	20 718	18 772	19 325	59 060	36 102	215 587	
9 175	9 778	9 790	17 339	15 899	16 538	48 643	32 419	181 146	
1 108	1 333	1 529	2 989	2 877	3 116	12 121	10 519	37 093	
2 818	1 920	1 333	1 793	1 082	667	1 381	311	36 393	12 0 65 256
76 910	62 142	49 768	79 812	59 089	43 152	122 761	71 795	892 668	
66 498	53 470	42 348	67 446	49 894	36 740	102 494	65 539	768 237	
7 219	7 236	6 222	11 059	8 760	6 950	24 523	22 056	108 937	
19	8	8	10	•	6	8	•	168	12 0 65 276
523	254	298	456	•	392	759	•	4 205	
441	210	245	387	•	331	595	•	3 470	
57	28	34	48	•	70	148	•	498	
32	23	23	29	•	4	17	•	367	12 0 65 301
867	755	856	1 295	•	253	1 651	•	9 914	
701	639	721	1 075	•	218	1 374	•	8 195	
79	84	111	173	•	39	322	•	1 164	
40	34	30	42	18	15	27	4	525	12 0 65 310
1 098	1 113	1 123	1 903	986	986	2 383	751	14 145	
901	917	945	1 582	838	819	2 070	691	11 724	
102	122	135	247	147	160	497	244	1 849	

3 Unbeschränkt Lohn- und Einkommensteuerpflichtige 2014 nach Größenklassen des Gesamtbetrages der Einkünfte sowie nach Verwaltungsbezirken

Amtlicher Gemeinde- schlüssel	Verwaltungsbezirk —		Größenklassen des Gesamtbetrages					
			Nullfälle	1 — 5 000	5 000 — 10 000	10 000 — 15 000	15 000 — 20 000	20 000 — 25 000
		a) Steuerpflichtige						
		b) Gesamtbetrag der Einkünfte (1 000 EUR)						
		c) Zu versteuerndes Einkommen (1 000 EUR)						
		d) Festzusetzende Einkommen-/Jahres- lohnsteuer (1 000 EUR)						
12 0 65 332	Velten, Stadt	a)	228	554	504	622	763	647
		b)	—	1 243	3 789	7 892	13 274	14 421
		c)	— 9	864	2 857	6 229	11 065	12 132
		d)	1	27	85	238	824	1 243
12 0 65 356	Zehdenick, Stadt	a)	188	622	498	699	856	691
		b)	—	1 407	3 826	8 828	14 950	15 418
		c)	— 5	964	2 832	6 918	12 273	12 828
		d)	0	23	56	253	836	1 193
12 0 66 000	Oberspreewald-Lausitz	a)	2 573	4 598	3 839	6 871	6 532	5 284
		b)	—	9 612	29 355	86 682	114 059	117 980
		c)	— 105	6 183	21 590	67 191	92 575	97 118
		d)	5	149	414	2 112	6 230	8 623
12 0 66 008	Altdöbern	a)	48	88	74	187	148	118
		b)	—	180	544	2 329	2 576	2 617
		c)	— 5	112	371	1 792	2 054	2 147
		d)	0	1	5	54	124	202
12 0 66 041	Bronkow	a)	19	31	22	35	41	23
		b)	—	78	168	449	714	513
		c)	—	57	123	334	592	420
		d)	0	1	1	10	44	35
12 0 66 052	Calau, Stadt	a)	210	318	315	433	460	432
		b)	—	678	2 410	5 403	8 092	9 561
		c)	— 8	388	1 771	4 235	6 605	7 870
		d)	0	8	30	138	478	702
12 0 66 064	Frauendorf	a)	6	17	13	31	44	41
		b)	—	44	103	388	784	916
		c)	—	25	81	294	652	756
		d)	0	1	0	8	48	85
12 0 66 104	Großkmehlen	a)	29	43	23	49	62	49
		b)	—	86	164	607	1 090	1 092
		c)	— 5	45	122	459	848	902
		d)	0	1	1	10	52	87
12 0 66 112	Großräschen, Stadt	a)	163	369	297	569	533	409
		b)	—	807	2 245	7 166	9 312	9 156
		c)	— 7	544	1 655	5 640	7 555	7 529
		d)	0	12	29	183	488	648
12 0 66 116	Grünewald	a)	8	13	17	26	35	31
		b)	—	28	131	337	615	686
		c)	—	20	94	262	500	557
		d)	0	—	2	11	37	59
12 0 66 120	Guteborn	a)	12	16	16	27	30	21
		b)	—	40	121	340	531	481
		c)	— 2	28	89	261	433	403
		d)	—	0	4	9	30	37
12 0 66 124	Hermsdorf	a)	10	24	24	38	54	39
		b)	—	44	188	478	947	881
		c)	— 1	28	145	362	788	732
		d)	—	1	7	12	60	77
12 0 66 132	Hohenbocka	a)	14	27	33	63	61	45
		b)	—	62	257	775	1 081	1 005
		c)	—	40	192	593	889	828
		d)	0	1	3	16	60	67

der Einkünfte von ... bis unter ... EUR								Insgesamt	Amtlicher Gemeinde- schlüssel
25 000 – 30 000	30 000 – 35 000	35 000 – 40 000	40 000 – 50 000	50 000 – 60 000	60 000 – 70 000	70 000 – 125 000	125 000 und mehr		
524	432	306	428	279	162	296	65	5 810	12 0 65 332
14 357	14 021	11 453	19 079	15 204	10 507	26 103	12 524	163 868	
12 216	11 891	9 678	16 029	13 013	8 939	21 916	11 237	138 057	
1 556	1 687	1 500	2 656	2 391	1 624	5 302	3 678	22 811	
495	400	273	331	237	145	198	45	5 678	12 0 65 356
13 595	13 019	10 157	14 761	12 951	9 409	17 204	9 924	145 450	
11 257	10 876	8 459	12 240	10 898	7 982	14 413	9 005	120 942	
1 219	1 404	1 168	1 896	1 920	1 503	3 387	2 830	17 687	
3 791	3 140	2 214	3 551	2 203	1 383	2 351	566	48 896	12 0 66 000
103 758	101 714	82 904	159 353	120 224	89 649	207 353	113 106	1 335 750	
85 915	84 884	69 441	133 409	101 319	76 061	172 428	101 000	1 109 011	
9 544	10 809	9 838	21 587	17 862	14 578	40 707	32 808	175 264	
102	83	45	68	52	28	48	6	1 095	12 0 66 008
2 789	2 699	1 682	3 019	2 833	1 816	4 179	1 320	28 584	
2 283	2 194	1 369	2 497	2 329	1 524	3 440	1 183	23 289	
258	271	195	393	373	296	773	332	3 276	
21	19	13	18	13	•	14	•	276	12 0 66 041
586	618	486	817	710	•	1 378	•	7 127	
479	496	388	672	596	•	1 134	•	5 841	
49	64	51	102	102	•	260	•	863	
298	256	170	249	164	102	189	32	3 628	12 0 66 052
8 140	8 281	6 365	11 128	8 952	6 616	16 846	6 406	98 878	
6 724	6 936	5 352	9 203	7 485	5 586	13 938	5 677	81 763	
738	894	727	1 500	1 279	1 023	3 169	1 782	12 468	
21	27	20	28	11	3	13	3	278	12 0 66 064
568	866	758	1 238	610	192	1 053	635	8 155	
465	726	641	1 012	512	166	781	587	6 698	
54	86	108	149	82	29	169	155	973	
40	34	31	30	19	14	28	10	461	12 0 66 104
1 091	1 123	1 166	1 325	1 049	914	2 398	1 825	13 928	
884	917	950	1 106	843	763	1 976	1 667	11 477	
92	115	118	164	138	141	477	528	1 924	
299	233	145	238	155	101	152	40	3 703	12 0 66 112
8 176	7 527	5 418	10 663	8 481	6 552	13 506	7 454	96 463	
6 787	6 285	4 522	8 852	7 160	5 553	11 206	6 536	79 817	
775	787	639	1 424	1 282	1 061	2 664	2 040	12 031	
24	18	14	24	17	•	7	•	245	12 0 66 116
652	588	528	1 061	914	•	651	•	6 980	
533	486	452	872	773	•	556	•	5 779	
52	65	62	135	136	•	130	•	816	
22	19	13	20	13	•	18	•	238	12 0 66 120
604	612	476	887	717	•	1 666	•	7 307	
499	523	398	698	607	•	1 380	•	6 017	
59	62	50	109	113	•	314	•	915	
38	26	27	43	21	16	19	3	382	12 0 66 124
1 036	843	1 025	1 954	1 156	1 053	1 521	444	11 569	
875	702	875	1 648	991	878	1 250	419	9 691	
95	78	111	270	161	154	277	138	1 440	
25	27	15	30	26	11	24	7	408	12 0 66 132
688	875	563	1 336	1 408	728	2 168	1 409	12 356	
553	720	457	1 139	1 178	618	1 718	1 241	10 166	
63	83	54	189	194	119	407	391	1 647	

3 Unbeschränkt Lohn- und Einkommensteuerpflichtige 2014 nach Größenklassen des Gesamtbetrages der Einkünfte sowie nach Verwaltungsbezirken

Amtlicher Gemeinde- schlüssel	Verwaltungsbezirk —		Größenklassen des Gesamtbetrages					
			Nullfälle	1 — 5 000	5 000 — 10 000	10 000 — 15 000	15 000 — 20 000	20 000 — 25 000
	a) Steuerpflichtige							
	b) Gesamtbetrag der Einkünfte (1 000 EUR)							
	c) Zu versteuerndes Einkommen (1 000 EUR)							
	d) Festzusetzende Einkommen-/Jahres- lohnsteuer (1 000 EUR)							
12 0 66 168	Kroppen	a)	9	24	15	32	42	43
		b)	—	47	124	399	730	950
		c)	0	20	79	296	600	771
		d)	—	0	1	7	42	71
12 0 66 176	Lauchhammer, Stadt	a)	253	539	492	980	871	698
		b)	—	1 079	3 789	12 426	15 181	15 654
		c)	— 9	658	2 779	9 597	12 349	12 977
		d)	0	18	56	291	802	1 126
12 0 66 188	Lindenau	a)	7	31	14	38	47	24
		b)	—	75	109	471	822	535
		c)	—	39	64	359	654	437
		d)	0	1	0	10	47	35
12 0 66 196	Lübbenau/Spreewald, Stadt	a)	480	738	622	1 075	986	801
		b)	—	1 579	4 773	13 506	17 147	17 812
		c)	— 13	1 018	3 452	10 432	13 770	14 655
		d)	1	28	63	317	916	1 317
12 0 66 202	Luckaitztal	a)	20	29	29	47	59	35
		b)	—	77	227	597	1 048	772
		c)	0	50	164	444	854	622
		d)	0	2	1	14	55	47
12 0 66 226	Neu-Seeland	a)	14	32	14	30	34	32
		b)	—	78	105	371	601	705
		c)	—	52	77	287	498	578
		d)	0	1	1	8	38	50
12 0 66 228	Neupetershain	a)	34	45	43	83	61	61
		b)	—	87	335	1 029	1 079	1 361
		c)	— 1	63	248	813	885	1 112
		d)	0	1	6	22	58	89
12 0 66 240	Ortrand, Stadt	a)	37	73	48	104	117	104
		b)	—	159	370	1 295	2 048	2 335
		c)	0	87	273	954	1 656	1 919
		d)	0	1	3	29	105	178
12 0 66 272	Ruhland, Stadt	a)	78	121	121	213	217	179
		b)	—	270	901	2 690	3 839	3 965
		c)	— 7	166	661	2 098	3 123	3 249
		d)	0	3	10	72	218	276
12 0 66 285	Schipkau	a)	104	250	229	390	436	310
		b)	—	571	1 736	4 912	7 638	6 935
		c)	— 8	382	1 258	3 786	6 188	5 762
		d)	0	7	29	119	459	540
12 0 66 292	Schwarzbach	a)	12	23	36	27	58	25
		b)	—	59	267	338	1 019	555
		c)	—	32	202	266	828	476
		d)	—	1	3	11	55	47
12 0 66 296	Schwarzheide, Stadt	a)	92	209	176	312	283	243
		b)	—	485	1 366	3 959	4 962	5 461
		c)	— 5	336	1 033	3 064	4 077	4 583
		d)	0	12	22	105	276	435
12 0 66 304	Senftenberg, Stadt	a)	627	1 141	818	1 515	1 298	1 068
		b)	—	2 215	6 250	19 319	22 500	23 888
		c)	— 30	1 510	4 655	15 016	18 267	19 550
		d)	1	33	89	480	1 209	1 663

der Einkünfte von ... bis unter ... EUR								Insgesamt	Amtlicher Gemeinde- schlüssel
25 000 – 30 000	30 000 – 35 000	35 000 – 40 000	40 000 – 50 000	50 000 – 60 000	60 000 – 70 000	70 000 – 125 000	125 000 und mehr		
22	21	19	23	18	16	19	3	306	12 0 66 168
607	681	704	1 056	967	1 035	1 706	511	9 517	
494	554	580	883	822	867	1 353	459	7 776	
56	67	76	142	142	146	327	150	1 228	
517	420	249	428	259	176	297	72	6 251	12 0 66 176
14 156	13 540	9 351	19 248	14 150	11 408	26 199	12 578	168 758	
11 735	11 408	7 865	16 160	11 890	9 715	22 115	11 251	140 490	
1 249	1 448	1 075	2 511	2 053	1 819	5 231	3 518	21 197	
27	31	15	24	20	8	18	5	309	12 0 66 188
751	1 016	554	1 067	1 088	514	1 598	690	9 288	
630	829	461	853	914	439	1 308	562	7 550	
65	94	65	133	157	74	319	159	1 159	
523	423	312	439	291	150	262	82	7 184	12 0 66 196
14 295	13 747	11 716	19 596	15 842	9 730	23 372	16 623	179 738	
11 883	11 371	9 882	16 385	13 333	8 198	19 579	14 979	148 924	
1 369	1 467	1 424	2 530	2 322	1 608	4 546	4 661	22 567	
41	39	18	20	22	10	20	3	392	12 0 66 202
1 131	1 273	669	919	1 193	655	1 757	479	10 796	
915	1 046	543	765	997	567	1 482	414	8 863	
96	133	91	132	168	115	361	139	1 354	
22	15	11	22	12	13	13	4	268	12 0 66 226
615	480	401	971	665	831	1 162	661	7 644	
503	404	341	793	558	704	997	552	6 344	
56	52	45	119	95	129	231	168	996	
38	30	24	41	19	•	20	•	516	12 0 66 228
1 048	968	895	1 826	1 044	•	1 781	•	12 678	
868	822	758	1 524	882	•	1 432	•	10 464	
94	112	89	252	144	•	329	•	1 420	
68	61	40	73	37	37	55	10	864	12 0 66 240
1 864	1 980	1 504	3 275	2 042	2 385	4 829	1 808	25 893	
1 541	1 646	1 246	2 706	1 726	2 004	3 985	1 609	21 352	
168	199	162	449	277	370	882	506	3 329	
120	100	91	150	87	64	104	20	1 665	12 0 66 272
3 292	3 259	3 418	6 819	4 717	4 159	9 190	4 860	51 379	
2 740	2 687	2 904	5 786	4 048	3 530	7 628	4 256	42 868	
308	320	430	976	734	686	1 765	1 433	7 231	
234	219	140	228	157	71	157	26	2 951	12 0 66 285
6 404	7 112	5 240	10 324	8 618	4 640	13 813	5 333	83 276	
5 316	5 951	4 399	8 706	7 290	3 901	11 529	4 921	69 383	
590	794	628	1 413	1 357	738	2 761	1 616	11 051	
36	28	16	30	21	12	15	3	342	12 0 66 292
980	910	602	1 382	1 140	770	1 209	513	9 743	
811	763	514	1 155	947	650	972	463	8 078	
83	86	63	187	159	139	235	146	1 216	
172	138	107	284	147	82	183	37	2 465	12 0 66 296
4 715	4 461	4 011	12 891	8 012	5 300	16 283	7 012	78 919	
3 973	3 759	3 400	11 048	6 891	4 517	13 464	6 242	66 382	
450	516	498	1 919	1 278	893	3 250	2 051	11 704	
791	617	474	741	468	308	525	148	10 539	12 0 66 304
21 653	19 953	17 705	33 114	25 460	19 896	46 016	31 148	289 116	
17 912	16 804	14 851	27 751	21 471	16 920	38 369	27 655	240 703	
2 014	2 224	2 172	4 597	3 930	3 360	9 297	9 538	40 607	

3 Unbeschränkt Lohn- und Einkommensteuerpflichtige 2014 nach Größenklassen des Gesamtbetrages der Einkünfte sowie nach Verwaltungsbezirken

Amtlicher Gemeinde- schlüssel	Verwaltungsbezirk —		Größenklassen des Gesamtbetrages					
			Nullfälle	1 — 5 000	5 000 — 10 000	10 000 — 15 000	15 000 — 20 000	20 000 — 25 000
		a) Steuerpflichtige						
		b) Gesamtbetrag der Einkünfte (1 000 EUR)						
		c) Zu versteuerndes Einkommen (1 000 EUR)						
		d) Festzusetzende Einkommen-/Jahres- lohnsteuer (1 000 EUR)						
12 0 66 316	Tettau	a)	11	27	28	44	45	49
		b)	—	52	211	560	787	1 101
		c)	— 1	30	142	431	639	870
		d)	0	0	2	12	42	71
12 0 66 320	Vetschau/Spreewald, Stadt	a)	276	370	320	523	510	404
		b)	—	734	2 462	6 538	8 919	9 044
		c)	— 4	453	1 863	5 117	7 272	7 414
		d)	1	14	45	165	489	680
12 0 67 000	Oder-Spree	a)	3 064	6 937	6 000	9 514	9 554	8 217
		b)	—	14 756	46 000	119 682	166 657	183 998
		c)	— 170	9 435	33 454	92 464	135 148	151 283
		d)	36	237	855	2 950	9 489	14 245
12 0 67 024	Bad Saarow	a)	53	154	160	301	271	233
		b)	—	352	1 220	3 828	4 708	5 216
		c)	— 2	198	858	2 866	3 712	4 191
		d)	0	4	16	78	261	388
12 0 67 036	Beeskow, Stadt	a)	142	341	296	489	491	353
		b)	—	720	2 286	6 182	8 576	7 921
		c)	— 12	432	1 655	4 833	6 952	6 554
		d)	0	12	29	150	484	639
12 0 67 040	Berkenbrück	a)	20	56	38	52	41	58
		b)	—	104	267	661	710	1 287
		c)	— 5	63	181	510	543	1 030
		d)	0	2	6	19	38	91
12 0 67 072	Briesen (Mark)	a)	36	98	110	159	130	142
		b)	—	221	839	2 012	2 291	3 174
		c)	— 2	140	617	1 564	1 862	2 588
		d)	0	3	8	52	134	255
12 0 67 076	Brieskow-Finkenheerd	a)	90	77	84	120	115	93
		b)	—	142	640	1 469	1 998	2 071
		c)	— 1	81	467	1 137	1 615	1 706
		d)	0	3	7	32	99	149
12 0 67 112	Diensdorf-Radlow	a)	•	19	29	31	43	25
		b)	—	40	225	389	744	572
		c)	—	24	149	308	607	483
		d)	•	1	1	8	39	55
12 0 67 120	Eisenhüttenstadt, Stadt	a)	550	1 080	844	1 463	1 146	1 043
		b)	—	2 218	6 510	18 319	20 017	23 489
		c)	— 22	1 551	4 836	14 252	16 382	19 712
		d)	1	36	96	417	1 136	1 841
12 0 67 124	Erkner, Stadt	a)	238	523	391	640	621	600
		b)	—	1 034	2 980	8 110	10 796	13 458
		c)	— 7	666	2 188	6 281	8 775	11 055
		d)	0	15	45	192	609	1 076
12 0 67 137	Friedland, Stadt	a)	52	98	138	184	219	134
		b)	—	232	1 042	2 320	3 816	2 982
		c)	— 1	135	746	1 761	3 054	2 410
		d)	0	3	9	60	202	198
12 0 67 144	Fürstenwalde/Spree, Stadt	a)	602	1 606	1 215	1 687	1 781	1 512
		b)	—	3 203	9 266	21 248	31 046	33 878
		c)	— 30	2 156	6 923	16 647	25 463	28 116
		d)	2	47	114	565	1 827	2 756

der Einkünfte von ... bis unter ... EUR								Insgesamt	Amtlicher Gemeinde- schlüssel
25 000 – 30 000	30 000 – 35 000	35 000 – 40 000	40 000 – 50 000	50 000 – 60 000	60 000 – 70 000	70 000 – 125 000	125 000 und mehr		
33	26	25	38	11	12	12	5	366	12 0 66 316
886	845	929	1 706	605	783	1 019	771	10 256	
726	675	754	1 398	502	664	824	699	8 353	
78	71	102	209	76	131	190	210	1 191	
257	230	180	262	143	107	139	43	3 764	12 0 66 320
7 029	7 457	6 740	11 731	7 852	6 927	12 054	9 916	97 401	
5 786	6 182	5 540	9 797	6 571	5 968	10 010	8 976	80 944	
635	721	804	1 584	1 110	1 128	2 345	2 943	12 662	
6 522	5 876	4 694	6 124	4 027	2 639	5 129	1 452	79 749	12 0 67 000
179 241	190 677	175 305	272 960	220 252	170 896	455 551	311 119	2 507 094	
149 442	160 643	147 497	228 051	185 289	145 224	380 043	281 212	2 099 015	
17 857	22 081	22 589	37 929	33 149	27 935	91 255	95 331	375 937	
201	141	132	184	104	86	204	132	2 356	12 0 67 024
5 508	4 587	4 954	8 192	5 653	5 573	18 340	34 357	102 488	
4 472	3 836	4 166	6 902	4 678	4 692	15 414	31 035	87 019	
492	522	641	1 235	881	948	3 920	11 084	20 470	
278	289	171	210	147	90	176	44	3 517	12 0 67 036
7 641	9 342	6 373	9 324	7 991	5 839	15 511	8 987	96 693	
6 343	7 901	5 354	7 820	6 735	4 959	13 005	7 986	80 516	
735	1 057	827	1 290	1 168	899	3 003	2 592	12 883	
40	33	16	39	28	13	34	4	472	12 0 67 040
1 091	1 062	597	1 721	1 505	865	2 939	603	13 413	
892	893	497	1 448	1 280	752	2 485	564	11 133	
108	124	75	233	226	138	544	165	1 768	
103	98	70	104	62	44	82	14	1 252	12 0 67 072
2 854	3 184	2 627	4 664	3 370	2 864	7 170	4 313	39 583	
2 387	2 569	2 196	3 886	2 816	2 416	5 892	3 944	32 874	
277	344	329	596	458	450	1 412	1 408	5 727	
74	58	48	77	66	42	78	10	1 032	12 0 67 076
2 026	1 899	1 794	3 422	3 592	2 736	6 861	2 145	30 795	
1 671	1 587	1 551	2 862	3 077	2 352	5 708	1 987	25 802	
181	208	250	457	539	438	1 279	603	4 243	
20	13	14	15	12	•	21	•	262	12 0 67 112
547	419	527	671	654	•	1 800	•	9 771	
472	365	451	552	542	•	1 438	•	8 330	
67	56	64	91	109	•	339	•	1 850	
796	916	833	825	472	297	508	96	10 869	12 0 67 120
21 861	29 842	31 030	36 654	25 795	19 184	44 972	18 602	298 492	
18 653	25 897	27 034	31 311	21 907	16 410	37 787	16 656	252 366	
2 214	3 692	4 228	5 143	3 916	3 083	8 940	5 324	40 068	
465	391	310	432	257	196	323	86	5 473	12 0 67 124
12 793	12 661	11 588	19 257	14 072	12 612	28 597	15 500	163 458	
10 726	10 670	9 695	16 096	11 860	10 638	23 713	13 782	136 138	
1 323	1 513	1 497	2 745	2 174	2 011	5 562	4 441	23 205	
97	119	88	95	59	30	59	16	1 388	12 0 67 137
2 655	3 871	3 300	4 252	3 232	1 934	5 252	3 069	37 956	
2 134	3 152	2 724	3 459	2 704	1 625	4 338	2 764	31 005	
227	415	399	534	438	296	1 019	758	4 556	
1 263	955	626	889	575	343	621	155	13 830	12 0 67 144
34 816	30 938	23 413	39 609	31 430	22 258	55 147	32 109	368 360	
29 415	26 295	19 583	33 009	26 285	19 005	46 017	28 977	307 862	
3 621	3 673	2 998	5 617	4 740	3 751	10 888	9 397	49 995	

3 Unbeschränkt Lohn- und Einkommensteuerpflichtige 2014 nach Größenklassen des Gesamtbetrages der Einkünfte sowie nach Verwaltungsbezirken

Amtlicher Gemeinde- schlüssel	Verwaltungsbezirk —		Größenklassen des Gesamtbetrages					
			Nullfälle	1 — 5 000	5 000 — 10 000	10 000 — 15 000	15 000 — 20 000	20 000 — 25 000
	a) Steuerpflichtige b) Gesamtbetrag der Einkünfte (1 000 EUR) c) Zu versteuerndes Einkommen (1 000 EUR) d) Festzusetzende Einkommen-/Jahres- lohnsteuer (1 000 EUR)							
12 0 67 173	Gosen-Neu Zittau	a)	67	115	98	185	183	145
		b)	—	302	769	2 288	3 174	3 272
		c)	— 4	196	564	1 766	2 556	2 654
		d)	0	6	14	58	176	253
12 0 67 180	Groß Lindow	a)	33	40	45	90	86	63
		b)	—	72	353	1 129	1 489	1 413
		c)	— 6	47	252	868	1 154	1 169
		d)	0	2	3	24	76	111
12 0 67 201	Grünheide (Mark)	a)	128	224	272	368	482	404
		b)	—	528	2 121	4 679	8 404	9 011
		c)	— 7	321	1 535	3 563	6 714	7 328
		d)	0	7	31	122	462	665
12 0 67 205	Grunow-Dammendorf	a)	9	13	11	27	33	26
		b)	—	39	89	342	571	585
		c)	— 1	23	67	257	452	491
		d)	0	1	1	9	28	47
12 0 67 237	Jacobsdorf	a)	26	59	54	96	92	84
		b)	—	128	409	1 196	1 609	1 910
		c)	— 2	64	295	863	1 312	1 580
		d)	0	1	8	30	99	157
12 0 67 288	Langewahl	a)	9	23	16	51	43	57
		b)	—	56	132	645	759	1 268
		c)	0	23	95	494	611	1 046
		d)	0	1	2	17	41	102
12 0 67 292	Lawitz	a)	4	15	18	27	34	23
		b)	—	38	143	333	601	520
		c)	—	28	97	255	503	426
		d)	0	1	1	8	39	48
12 0 67 324	Mixdorf	a)	8	28	20	34	49	36
		b)	—	64	154	428	854	804
		c)	0	37	97	307	685	648
		d)	—	1	2	8	49	64
12 0 67 336	Müllrose, Stadt	a)	71	134	149	235	239	211
		b)	—	353	1 155	2 960	4 174	4 738
		c)	— 4	221	854	2 300	3 438	3 894
		d)	0	5	21	70	250	360
12 0 67 338	Neißemünde	a)	26	59	50	93	91	72
		b)	—	149	402	1 158	1 587	1 610
		c)	0	106	293	912	1 273	1 286
		d)	0	3	4	26	90	113
12 0 67 357	Neuzelle	a)	75	141	146	207	218	194
		b)	—	282	1 145	2 589	3 815	4 335
		c)	— 4	175	836	2 002	3 077	3 525
		d)	0	5	15	62	210	314
12 0 67 397	Ragow-Merz	a)	•	8	19	22	22	30
		b)	—	21	142	285	389	679
		c)	—	14	91	224	316	552
		d)	•	0	1	8	22	44
12 0 67 408	Rauen	a)	33	86	54	90	86	75
		b)	—	136	432	1 149	1 513	1 681
		c)	0	84	299	886	1 197	1 384
		d)	0	2	5	31	84	132

der Einkünfte von ... bis unter ... EUR								Insgesamt	Amtlicher Gemeinde- schlüssel
25 000 – 30 000	30 000 – 35 000	35 000 – 40 000	40 000 – 50 000	50 000 – 60 000	60 000 – 70 000	70 000 – 125 000	125 000 und mehr		
145	109	78	107	95	66	96	10	1 499	12 0 67 173
3 960	3 514	2 909	4 776	5 263	4 275	8 339	2 784	45 627	
3 287	2 950	2 390	3 944	4 440	3 638	7 117	2 599	38 098	
428	410	358	669	765	673	1 635	806	6 251	
77	57	54	68	44	18	79	20	774	12 0 67 180
2 119	1 841	2 000	3 028	2 370	1 161	6 940	4 220	28 133	
1 768	1 543	1 659	2 494	2 005	987	5 827	3 828	23 595	
195	216	249	424	342	183	1 370	1 301	4 497	
346	260	219	323	205	156	328	111	3 826	12 0 67 201
9 520	8 430	8 167	14 437	11 262	10 104	29 261	25 742	141 667	
7 895	6 993	6 805	11 954	9 464	8 585	24 654	23 570	119 374	
944	950	1 060	2 032	1 756	1 694	6 140	8 500	24 363	
16	16	19	17	12	6	13	4	222	12 0 67 205
450	521	713	761	661	395	1 177	733	7 037	
363	456	600	642	559	336	1 000	658	5 903	
45	72	83	90	95	65	207	221	963	
79	58	66	75	48	29	76	19	861	12 0 67 237
2 156	1 865	2 464	3 352	2 649	1 865	6 805	4 129	30 537	
1 787	1 530	2 111	2 759	2 262	1 572	5 735	3 751	25 620	
214	191	350	432	384	297	1 345	1 247	4 754	
39	42	26	31	23	13	24	4	401	12 0 67 288
1 081	1 364	964	1 362	1 271	844	2 040	751	12 536	
881	1 165	800	1 079	1 075	712	1 682	696	10 359	
108	167	117	168	183	161	362	212	1 643	
18	23	25	29	18	17	29	6	286	12 0 67 292
504	737	935	1 313	1 007	1 078	2 646	1 344	11 198	
426	605	792	1 089	847	937	2 231	1 242	9 479	
54	90	121	193	150	170	522	429	1 826	
27	31	27	44	45	27	56	19	451	12 0 67 324
745	1 014	1 005	1 935	2 490	1 758	5 043	5 348	21 641	
594	858	829	1 618	2 087	1 525	4 366	4 973	18 623	
87	130	123	268	370	288	1 022	1 733	4 144	
168	161	130	178	133	80	157	47	2 093	12 0 67 336
4 597	5 246	4 871	7 937	7 327	5 172	14 144	9 963	72 635	
3 789	4 423	4 087	6 634	6 260	4 432	11 746	9 046	61 119	
475	621	643	1 147	1 123	839	2 854	2 925	11 333	
54	52	49	75	33	36	42	6	738	12 0 67 338
1 480	1 682	1 837	3 334	1 785	2 320	3 485	1 364	22 192	
1 216	1 399	1 569	2 789	1 481	1 988	2 880	1 249	18 441	
154	188	228	460	240	379	628	443	2 953	
136	171	135	175	113	70	133	30	1 944	12 0 67 357
3 763	5 519	5 019	7 818	6 154	4 577	11 539	6 286	62 842	
3 154	4 625	4 272	6 531	5 099	3 871	9 521	5 655	52 340	
378	618	662	1 097	900	742	2 182	1 843	9 031	
21	23	17	16	13	•	17	•	225	12 0 67 397
562	756	633	700	721	•	1 449	•	7 668	
463	620	530	576	605	•	1 209	•	6 385	
49	81	75	86	107	•	274	•	1 056	
67	66	53	88	58	39	82	21	898	12 0 67 408
1 841	2 161	1 983	3 909	3 185	2 528	7 480	4 702	32 699	
1 527	1 792	1 604	3 259	2 644	2 139	6 235	4 329	27 377	
182	238	220	544	463	459	1 489	1 469	5 319	

3 Unbeschränkt Lohn- und Einkommensteuerpflichtige 2014 nach Größenklassen des Gesamtbetrages der Einkünfte sowie nach Verwaltungsbezirken

Amtlicher Gemeinde- schlüssel	Verwaltungsbezirk —		Größenklassen des Gesamtbetrages					
			Nullfälle	1 — 5 000	5 000 — 10 000	10 000 — 15 000	15 000 — 20 000	20 000 — 25 000
	a) Steuerpflichtige							
	b) Gesamtbetrag der Einkünfte (1 000 EUR)							
	c) Zu versteuerndes Einkommen (1 000 EUR)							
	d) Festzusetzende Einkommen-/Jahres- lohnsteuer (1 000 EUR)							
12 0 67 413	Reichenwalde	a)	14	60	32	45	67	48
		b)	—	87	247	571	1 191	1 066
		c)	— 1	59	170	418	965	875
		d)	0	1	5	18	63	74
12 0 67 426	Rietz-Neuendorf	a)	51	142	160	230	254	244
		b)	—	332	1 253	2 876	4 429	5 414
		c)	— 2	209	874	2 225	3 617	4 462
		d)	0	5	12	70	258	434
12 0 67 438	Schlaubetal	a)	25	45	34	78	77	78
		b)	—	109	265	974	1 326	1 759
		c)	—	72	195	753	1 062	1 426
		d)	0	2	2	24	63	134
12 0 67 440	Schöneiche bei Berlin	a)	188	384	326	592	606	532
		b)	—	845	2 492	7 477	10 533	11 912
		c)	— 13	555	1 793	5 696	8 432	9 692
		d)	28	10	280	178	577	910
12 0 67 458	Siehdichum	a)	21	46	43	66	71	60
		b)	—	110	343	825	1 218	1 349
		c)	— 1	74	248	640	981	1 092
		d)	0	1	4	21	77	111
12 0 67 469	Spreenhagen	a)	50	106	130	178	204	153
		b)	—	259	973	2 228	3 554	3 416
		c)	— 8	144	685	1 686	2 912	2 739
		d)	0	4	7	55	199	229
12 0 67 473	Steinhöfel	a)	66	204	187	250	265	215
		b)	—	481	1 415	3 099	4 632	4 778
		c)	— 6	260	1 036	2 422	3 812	3 964
		d)	0	11	22	86	273	385
12 0 67 481	Storkow (Mark), Stadt	a)	139	410	306	562	574	480
		b)	—	840	2 271	7 092	10 049	10 753
		c)	— 4	509	1 627	5 481	8 166	8 752
		d)	0	7	30	182	572	780
12 0 67 493	Tauche	a)	50	139	149	212	263	207
		b)	—	308	1 159	2 656	4 582	4 610
		c)	— 11	183	806	2 088	3 681	3 750
		d)	0	5	16	83	240	332
12 0 67 508	Vogelsang	a)	12	19	21	28	40	24
		b)	—	44	163	356	702	538
		c)	— 4	19	114	276	574	434
		d)	0	0	2	12	36	30
12 0 67 520	Wendisch Rietz	a)	12	43	56	115	86	69
		b)	—	93	435	1 455	1 496	1 541
		c)	0	53	326	1 098	1 201	1 251
		d)	0	0	5	35	90	114
12 0 67 528	Wiesenu	a)	18	29	40	65	77	66
		b)	—	76	308	815	1 341	1 477
		c)	—	50	217	639	1 098	1 217
		d)	0	1	6	20	77	112
12 0 67 544	Woltersdorf	a)	122	268	219	367	368	357
		b)	—	633	1 639	4 597	6 443	7 942
		c)	— 12	396	1 154	3 446	5 179	6 471
		d)	0	26	24	97	422	605

der Einkünfte von ... bis unter ... EUR								Insgesamt	Amtlicher Gemeinde- schlüssel
25 000 – 30 000	30 000 – 35 000	35 000 – 40 000	40 000 – 50 000	50 000 – 60 000	60 000 – 70 000	70 000 – 125 000	125 000 und mehr		
39	22	30	46	25	15	42	10	495	12 0 67 413
1 057	713	1 120	2 039	1 377	955	3 752	2 376	16 552	
846	598	957	1 708	1 156	803	3 155	2 159	13 868	
83	68	141	256	195	143	817	738	2 602	
161	148	81	146	99	61	100	31	1 908	12 0 67 426
4 413	4 831	3 019	6 520	5 401	3 923	8 880	6 253	57 544	
3 623	4 017	2 504	5 479	4 499	3 311	7 472	5 717	48 005	
395	531	328	849	793	623	1 751	2 682	8 733	
77	62	55	88	68	47	73	10	817	12 0 67 438
2 109	2 004	2 035	3 922	3 730	3 056	6 532	1 548	29 370	
1 760	1 664	1 751	3 313	3 098	2 599	5 425	1 377	24 496	
223	227	277	513	525	491	1 241	434	4 157	
438	391	338	504	333	253	626	229	5 740	12 0 67 440
12 054	12 703	12 641	22 486	18 251	16 411	56 938	45 752	230 495	
9 986	10 541	10 499	18 600	15 375	13 982	47 116	40 878	193 133	
1 205	1 501	1 652	3 273	2 915	2 775	11 784	13 714	40 802	
40	71	58	62	54	38	78	22	730	12 0 67 458
1 101	2 310	2 169	2 736	2 931	2 474	6 733	4 444	28 741	
904	1 970	1 819	2 326	2 526	2 114	5 614	4 093	24 401	
106	276	304	395	451	397	1 340	1 336	4 820	
140	118	77	114	69	42	72	16	1 469	12 0 67 469
3 844	3 831	2 857	5 140	3 731	2 708	6 162	2 627	41 330	
3 211	3 188	2 304	4 223	3 133	2 250	5 057	2 343	33 868	
396	406	309	645	547	425	1 185	706	5 111	
168	138	113	133	91	48	90	19	1 987	12 0 67 473
4 624	4 465	4 211	5 905	4 972	3 127	8 064	3 849	53 623	
3 839	3 709	3 504	4 983	4 178	2 617	6 771	3 445	44 533	
418	473	502	804	698	499	1 649	1 138	6 960	
329	290	231	292	178	107	175	54	4 127	12 0 67 481
9 025	9 381	8 634	13 063	9 677	6 889	15 159	14 007	116 842	
7 434	7 773	7 131	10 824	8 117	5 755	12 753	12 841	97 158	
870	981	1 025	1 658	1 452	1 048	3 098	4 346	16 048	
141	132	91	116	56	54	69	14	1 693	12 0 67 493
3 866	4 291	3 422	5 144	3 053	3 479	5 920	3 862	46 352	
3 164	3 545	2 802	4 276	2 558	2 974	4 957	3 528	38 301	
347	429	390	663	424	554	1 126	1 349	5 960	
27	21	27	30	25	12	21	–	307	12 0 67 508
742	685	996	1 352	1 385	780	1 751	–	9 493	
616	570	832	1 114	1 167	676	1 475	–	7 863	
73	72	114	160	183	128	308	–	1 119	
48	49	38	45	35	26	46	25	693	12 0 67 520
1 315	1 586	1 425	2 005	1 902	1 711	3 996	4 845	23 803	
1 080	1 351	1 219	1 657	1 588	1 462	3 303	4 395	19 984	
129	167	201	304	284	290	850	1 405	3 874	
41	42	49	42	35	25	29	13	571	12 0 67 528
1 111	1 367	1 836	1 886	1 920	1 620	2 460	3 158	19 374	
904	1 147	1 529	1 605	1 630	1 386	2 083	2 909	16 414	
104	159	232	249	270	270	471	890	2 862	
290	256	245	351	288	166	426	135	3 858	12 0 67 544
7 964	8 309	9 191	15 691	15 783	10 792	38 460	26 869	154 314	
6 555	6 961	7 615	13 039	13 295	9 151	31 739	24 068	129 058	
811	989	1 256	2 247	2 480	1 826	7 985	8 225	26 993	

3 Unbeschränkt Lohn- und Einkommensteuerpflichtige 2014 nach Größenklassen des Gesamtbetrages der Einkünfte sowie nach Verwaltungsbezirken

Amtlicher Gemeinde- schlüssel	Verwaltungsbezirk —		Größenklassen des Gesamtbetrages					
			Nullfälle	1 — 5 000	5 000 — 10 000	10 000 — 15 000	15 000 — 20 000	20 000 — 25 000
		a) Steuerpflichtige						
		b) Gesamtbetrag der Einkünfte (1 000 EUR)						
		c) Zu versteuerndes Einkommen (1 000 EUR)						
		d) Festzusetzende Einkommen-/Jahres- lohnsteuer (1 000 EUR)						
12 0 67 552	Ziltendorf	a)	19	45	40	75	86	71
		b)	—	108	316	944	1 522	1 568
		c)	—	68	215	737	1 214	1 332
		d)	0	1	4	23	86	134
12 0 68 000	Ostprignitz-Ruppin	a)	1 809	4 473	3 626	5 322	5 856	5 203
		b)	—	9 352	27 549	67 030	102 412	116 392
		c)	— 77	6 122	20 213	52 744	84 228	97 307
		d)	8	159	479	1 908	5 992	9 339
12 0 68 052	Breddin	a)	16	32	27	67	52	46
		b)	—	87	212	851	886	1 040
		c)	—	57	154	644	718	874
		d)	—	1	4	20	49	74
12 0 68 072	Dabergotz	a)	6	14	24	21	32	27
		b)	—	33	179	256	548	601
		c)	0	13	141	207	462	480
		d)	0	0	3	6	35	44
12 0 68 109	Dreetz	a)	20	51	49	50	43	62
		b)	—	116	374	619	748	1 377
		c)	—	77	265	455	607	1 110
		d)	0	1	4	13	39	92
12 0 68 117	Fehrbellin	a)	162	467	293	473	556	520
		b)	—	919	2 198	5 885	9 727	11 607
		c)	— 9	583	1 589	4 641	7 980	9 715
		d)	0	21	38	173	589	942
12 0 68 181	Heiligengrabe	a)	64	188	166	184	272	263
		b)	—	403	1 272	2 306	4 752	5 918
		c)	— 8	268	936	1 780	3 928	4 963
		d)	4	6	21	54	272	435
12 0 68 188	Herzberg (Mark)	a)	12	25	15	32	53	33
		b)	—	59	118	393	940	746
		c)	— 2	35	84	309	786	619
		d)	—	2	1	11	61	56
12 0 68 264	Kyritz, Stadt	a)	188	427	310	478	490	381
		b)	—	860	2 381	6 024	8 553	8 560
		c)	— 6	585	1 759	4 682	6 999	7 085
		d)	0	12	34	160	460	659
12 0 68 280	Lindow (Mark), Stadt	a)	47	130	115	151	181	137
		b)	—	292	868	1 868	3 160	3 043
		c)	— 1	199	629	1 441	2 543	2 488
		d)	0	4	8	52	158	228
12 0 68 306	Märkisch Linden	a)	17	31	32	60	74	78
		b)	—	78	236	744	1 307	1 734
		c)	— 1	51	175	590	1 105	1 476
		d)	0	1	5	21	86	142
12 0 68 320	Neuruppin, Stadt	a)	534	1 436	1 121	1 720	1 837	1 664
		b)	—	3 130	8 490	21 757	32 146	37 130
		c)	— 18	2 103	6 276	17 292	26 617	31 332
		d)	1	58	190	628	1 980	3 216
12 0 68 324	Neustadt (Dosse), Stadt	a)	80	175	153	186	189	168
		b)	—	330	1 176	2 346	3 275	3 764
		c)	— 11	226	885	1 861	2 648	3 099
		d)	0	7	15	96	195	281

der Einkünfte von ... bis unter ... EUR								Insgesamt	Amtlicher Gemeinde- schlüssel
25 000 – 30 000	30 000 – 35 000	35 000 – 40 000	40 000 – 50 000	50 000 – 60 000	60 000 – 70 000	70 000 – 125 000	125 000 und mehr		
53	54	55	59	49	28	44	7	685	12 0 67 552
1 444	1 747	2 044	2 646	2 700	1 814	3 806	1 181	21 839	
1 206	1 486	1 729	2 192	2 258	1 555	3 125	1 056	18 174	
141	225	260	364	405	293	715	347	3 000	
3 700	2 904	2 193	2 906	1 800	1 136	1 876	623	43 427	12 0 68 000
101 311	94 172	82 049	129 764	98 051	73 366	166 345	141 254	1 209 048	
84 604	79 267	68 822	108 380	82 298	62 331	138 910	125 244	1 010 393	
9 525	10 223	9 663	17 056	14 323	11 969	33 073	41 401	165 118	
39	24	13	24	18	12	14	7	391	12 0 68 052
1 051	781	489	1 081	972	759	1 161	1 213	10 583	
864	656	408	909	787	642	1 006	1 043	8 762	
94	86	49	139	132	124	218	278	1 267	
31	25	23	14	24	•	13	•	264	12 0 68 072
850	813	861	608	1 317	•	1 099	•	8 018	
719	687	746	494	1 131	•	974	•	6 762	
96	96	107	83	191	•	241	•	1 069	
38	40	27	41	18	16	24	4	483	12 0 68 109
1 049	1 288	1 015	1 816	1 001	1 044	2 135	882	13 465	
863	1 085	847	1 541	834	856	1 751	822	11 113	
87	135	120	231	133	155	436	259	1 703	
348	281	216	297	190	119	164	40	4 126	12 0 68 117
9 519	9 115	8 116	13 234	10 301	7 695	14 381	9 068	111 766	
7 924	7 606	6 760	10 945	8 636	6 536	11 950	7 664	92 519	
897	945	950	1 648	1 452	1 285	2 853	2 462	14 255	
191	152	106	154	73	42	61	19	1 935	12 0 68 181
5 245	4 911	3 960	6 840	3 979	2 696	5 399	4 897	52 577	
4 382	4 141	3 305	5 727	3 311	2 315	4 438	3 927	43 414	
482	521	450	852	579	445	1 003	1 307	6 431	
18	13	9	16	14	13	9	5	267	12 0 68 188
498	426	337	698	773	830	761	900	7 478	
412	353	285	574	632	695	623	761	6 167	
47	40	40	84	100	127	146	252	968	
329	263	148	253	155	95	156	63	3 736	12 0 68 264
9 014	8 507	5 510	11 279	8 429	6 137	13 822	14 865	103 943	
7 508	7 159	4 627	9 454	7 077	5 178	11 676	13 418	87 202	
834	893	628	1 477	1 201	997	2 698	4 198	14 251	
119	79	58	77	50	33	58	11	1 246	12 0 68 280
3 261	2 573	2 155	3 398	2 734	2 134	5 253	2 458	33 197	
2 702	2 110	1 801	2 835	2 285	1 841	4 457	2 210	27 541	
287	242	247	441	419	361	1 087	704	4 237	
52	34	31	38	32	16	30	8	533	12 0 68 306
1 428	1 120	1 159	1 733	1 718	1 032	2 525	2 330	17 144	
1 185	934	972	1 458	1 453	888	2 114	2 177	14 577	
133	108	133	235	250	153	492	813	2 575	
1 174	857	710	931	553	378	668	264	13 847	12 0 68 320
32 148	27 794	26 562	41 628	30 095	24 380	59 561	58 083	402 905	
27 078	23 625	22 475	34 851	25 344	20 705	49 474	50 841	337 995	
3 182	3 244	3 395	5 863	4 591	4 086	11 980	17 098	59 511	
134	109	78	102	61	44	72	13	1 564	12 0 68 324
3 686	3 551	2 905	4 554	3 324	2 842	6 402	3 256	41 411	
3 041	3 034	2 452	3 812	2 705	2 389	5 306	2 964	34 411	
369	431	348	612	477	409	1 240	984	5 463	

3 Unbeschränkt Lohn- und Einkommensteuerpflichtige 2014 nach Größenklassen des Gesamtbetrages der Einkünfte sowie nach Verwaltungsbezirken

Amtlicher Gemeinde- schlüssel	Verwaltungsbezirk —		Größenklassen des Gesamtbetrages					
			Nullfälle	1 — 5 000	5 000 — 10 000	10 000 — 15 000	15 000 — 20 000	20 000 — 25 000
	a) Steuerpflichtige b) Gesamtbetrag der Einkünfte (1 000 EUR) c) Zu versteuerndes Einkommen (1 000 EUR) d) Festzusetzende Einkommen-/Jahres- lohnsteuer (1 000 EUR)							
12 0 68 353	Rheinsberg, Stadt	a)	219	315	343	483	498	401
		b)	—	749	2 588	6 112	8 657	8 982
		c)	— 2	451	1 891	4 727	7 008	7 362
		d)	0	11	32	161	464	649
12 0 68 372	Rüthnick	a)	7	21	19	24	24	21
		b)	—	40	144	315	426	471
		c)	—	26	94	240	361	388
		d)	—	1	2	10	25	35
12 0 68 409	Sieversdorf-Hohenofen	a)	15	33	29	54	42	29
		b)	—	87	229	672	730	650
		c)	—	61	160	528	596	557
		d)	0	2	5	18	39	54
12 0 68 413	Storbeck-Frankendorf	a)	11	14	13	24	34	28
		b)	—	30	91	292	603	625
		c)	—	22	64	229	502	522
		d)	0	1	2	9	39	47
12 0 68 417	Stüdenitz-Schönermark	a)	10	29	18	28	40	37
		b)	—	65	134	351	714	807
		c)	0	40	99	256	585	660
		d)	—	1	3	7	45	60
12 0 68 425	Temnitzquell	a)	10	34	35	45	36	38
		b)	—	79	267	566	620	855
		c)	0	47	191	454	508	703
		d)	—	0	6	14	35	56
12 0 68 426	Temnitztal	a)	23	47	58	69	97	79
		b)	—	99	448	889	1 697	1 778
		c)	— 1	62	336	705	1 390	1 488
		d)	0	2	6	24	87	129
12 0 68 437	Vielitzsee	a)	3	27	22	27	27	19
		b)	—	66	161	336	480	422
		c)	—	34	93	265	390	341
		d)	0	1	2	10	31	33
12 0 68 452	Walsleben	a)	19	24	35	41	59	57
		b)	—	56	272	524	1 052	1 296
		c)	—	30	194	406	872	1 066
		d)	0	1	8	14	66	98
12 0 68 468	Wittstock/Dosse, Stadt	a)	207	650	509	737	841	804
		b)	—	1 186	3 890	9 284	14 756	18 018
		c)	— 8	771	2 852	7 404	12 199	15 233
		d)	0	18	64	275	874	1 483
12 0 68 477	Wusterhausen/Dosse	a)	111	263	209	318	315	256
		b)	—	496	1 582	4 012	5 512	5 727
		c)	— 10	314	1 171	3 134	4 524	4 724
		d)	0	10	26	114	304	438
12 0 68 501	Zernitz-Lohm	a)	28	40	31	50	64	55
		b)	—	94	238	627	1 122	1 243
		c)	—	68	177	496	899	1 021
		d)	—	1	2	17	59	87
12 0 69 000	Potsdam-Mittelmark	a)	3 206	7 949	6 318	9 510	10 539	9 338
		b)	—	17 006	48 156	119 817	184 161	209 182
		c)	— 163	10 640	34 749	92 907	149 848	172 361
		d)	53	375	792	3 278	10 887	17 017

der Einkünfte von ... bis unter ... EUR								Insgesamt	Amtlicher Gemeinde- schlüssel
25 000 – 30 000	30 000 – 35 000	35 000 – 40 000	40 000 – 50 000	50 000 – 60 000	60 000 – 70 000	70 000 – 125 000	125 000 und mehr		
227	241	156	222	159	102	160	38	3 564	12 0 68 353
6 223	7 830	5 829	9 963	8 643	6 640	14 260	9 665	96 139	
5 072	6 537	4 808	8 276	7 262	5 686	11 920	8 794	79 792	
501	841	638	1 290	1 248	1 086	2 824	2 942	12 685	
15	21	13	16	12	6	14	3	216	12 0 68 372
419	671	481	715	665	389	1 383	427	6 546	
354	557	398	615	584	334	1 189	365	5 504	
39	76	47	90	122	59	311	112	929	
26	22	15	20	14	•	10	•	318	12 0 68 409
717	729	566	887	776	•	884	•	7 742	
581	600	482	752	653	•	755	•	6 436	
59	59	67	117	107	•	166	•	854	
25	21	15	12	9	9	9	6	230	12 0 68 413
689	689	566	526	500	579	791	965	6 945	
575	591	483	442	413	486	666	889	5 884	
59	92	69	69	100	80	172	279	1 017	
14	25	20	12	12	11	7	4	267	12 0 68 417
391	816	752	536	654	705	627	682	7 234	
324	677	623	451	541	606	539	599	5 999	
33	78	87	62	85	111	119	229	922	
32	19	23	25	16	•	14	•	334	12 0 68 425
862	612	873	1 111	873	•	1 305	•	8 719	
705	505	722	897	746	•	1 106	•	7 156	
72	59	86	122	126	•	299	•	1 028	
49	33	31	39	25	23	24	8	605	12 0 68 426
1 343	1 084	1 160	1 696	1 374	1 462	2 052	2 706	17 787	
1 134	897	979	1 375	1 179	1 250	1 668	2 481	14 943	
118	131	123	192	192	246	381	820	2 450	
26	13	13	15	9	•	10	•	214	12 0 68 437
721	421	483	679	487	•	966	•	5 483	
556	356	409	549	418	•	808	•	4 461	
55	50	56	100	64	•	225	•	695	
25	14	26	24	17	7	11	3	362	12 0 68 452
669	456	982	1 067	928	453	960	593	9 308	
565	388	822	930	779	388	803	538	7 782	
65	54	111	127	132	88	180	178	1 122	
555	442	327	402	228	131	209	76	6 118	12 0 68 468
15 175	14 300	12 227	18 074	12 446	8 474	18 208	17 777	163 817	
12 788	12 013	10 217	15 166	10 486	7 211	15 286	16 324	137 942	
1 462	1 472	1 349	2 268	1 801	1 339	3 545	5 428	21 379	
201	149	112	147	95	50	122	44	2 392	12 0 68 477
5 483	4 813	4 200	6 521	5 189	3 218	10 923	9 224	66 899	
4 560	4 026	3 510	5 402	4 321	2 741	9 172	8 323	55 911	
475	478	478	812	697	523	2 167	2 705	9 227	
32	27	23	25	16	•	17	•	415	12 0 68 501
872	874	859	1 118	870	•	1 488	•	9 942	
711	728	692	925	720	•	1 230	•	8 118	
80	92	88	142	124	•	288	•	1 078	
7 725	6 539	5 201	7 863	5 756	4 210	9 697	3 946	97 797	12 0 69 000
211 682	212 167	194 486	351 435	314 825	272 756	879 863	856 457	3 871 992	
176 361	177 406	162 589	291 563	263 989	231 716	724 057	758 177	3 246 201	
21 557	24 709	24 975	49 718	49 121	46 768	180 737	263 014	692 999	

3 Unbeschränkt Lohn- und Einkommensteuerpflichtige 2014 nach Größenklassen des Gesamtbetrages der Einkünfte sowie nach Verwaltungsbezirken

Amtlicher Gemeinde- schlüssel	Verwaltungsbezirk —		Größenklassen des Gesamtbetrages					
			Nullfälle	1 — 5 000	5 000 — 10 000	10 000 — 15 000	15 000 — 20 000	20 000 — 25 000
	a) Steuerpflichtige							
	b) Gesamtbetrag der Einkünfte (1 000 EUR)							
	c) Zu versteuerndes Einkommen (1 000 EUR)							
	d) Festzusetzende Einkommen-/Jahres- lohnsteuer (1 000 EUR)							
12 0 69 017	Beelitz, Stadt	a)	315	757	390	598	719	710
		b)	—	1 261	2 948	7 573	12 624	15 874
		c)	— 6	817	2 155	5 846	10 371	13 247
		d)	0	21	52	214	762	1 363
12 0 69 018	Beetzsee	a)	37	70	79	91	107	112
		b)	—	160	593	1 148	1 849	2 514
		c)	— 1	96	400	891	1 523	2 077
		d)	0	2	9	34	103	181
12 0 69 019	Beetzseeheide	a)	10	23	35	45	49	30
		b)	—	53	277	551	849	675
		c)	—	39	216	454	690	528
		d)	0	0	4	11	51	48
12 0 69 020	Bad Belzig, Stadt	a)	234	569	442	616	626	538
		b)	—	1 201	3 355	7 810	10 944	11 999
		c)	— 5	802	2 463	6 056	8 900	9 870
		d)	1	18	47	197	622	919
12 0 69 028	Bensdorf	a)	17	68	35	73	76	59
		b)	—	154	264	931	1 327	1 322
		c)	—	94	185	747	1 119	1 105
		d)	0	4	4	28	88	109
12 0 69 052	Borkheide	a)	41	54	46	87	90	77
		b)	—	111	369	1 109	1 574	1 722
		c)	— 1	64	281	820	1 258	1 415
		d)	0	2	4	21	79	130
12 0 69 056	Borkwalde	a)	20	49	50	81	73	81
		b)	—	97	378	1 018	1 288	1 822
		c)	— 2	49	272	798	1 055	1 474
		d)	—	1	6	33	84	142
12 0 69 076	Brück, Stadt	a)	53	132	128	169	231	211
		b)	—	271	1 001	2 123	4 066	4 732
		c)	— 4	185	697	1 626	3 330	3 878
		d)	0	4	16	48	238	373
12 0 69 089	Buckautal	a)	7	19	19	19	21	29
		b)	—	39	144	235	362	647
		c)	0	23	98	184	276	535
		d)	0	0	2	3	17	54
12 0 69 216	Golzow	a)	17	40	42	74	87	81
		b)	—	66	337	918	1 532	1 799
		c)	— 7	43	242	698	1 249	1 514
		d)	0	1	5	22	94	165
12 0 69 224	Görzke	a)	14	66	54	73	74	46
		b)	—	132	421	896	1 290	1 018
		c)	—	83	303	687	1 031	835
		d)	0	2	4	21	63	62
12 0 69 232	Gräben	a)	9	32	18	25	23	29
		b)	—	31	131	308	404	642
		c)	—	14	88	232	322	512
		d)	0	—	0	4	21	41
12 0 69 249	Groß Kreutz (Havel)	a)	108	262	277	422	495	427
		b)	—	586	2 085	5 337	8 626	9 530
		c)	— 3	358	1 502	4 197	6 994	7 873
		d)	0	7	22	145	492	808

der Einkünfte von ... bis unter ... EUR								Insgesamt	Amtlicher Gemeinde- schlüssel
25 000 – 30 000	30 000 – 35 000	35 000 – 40 000	40 000 – 50 000	50 000 – 60 000	60 000 – 70 000	70 000 – 125 000	125 000 und mehr		
493	400	342	487	327	204	477	126	6 345	12 0 69 017
13 517	12 968	12 796	21 729	17 980	13 201	42 594	23 705	198 769	
11 246	10 793	10 656	18 049	15 113	11 243	35 568	20 609	165 707	
1 379	1 473	1 603	2 940	2 771	2 155	8 570	6 516	29 819	
100	80	54	121	80	52	144	39	1 166	12 0 69 018
2 736	2 596	2 020	5 412	4 382	3 340	12 733	9 343	48 826	
2 316	2 211	1 734	4 549	3 762	2 888	10 748	8 505	41 700	
287	304	269	756	708	537	2 497	2 880	8 568	
31	24	17	19	17	•	25	•	335	12 0 69 019
848	780	637	849	924	•	2 185	•	9 473	
702	664	531	694	771	•	1 809	•	7 837	
84	95	81	115	146	•	429	•	1 253	
448	335	246	346	213	131	221	64	5 029	12 0 69 020
12 306	10 871	9 198	15 583	11 610	8 510	19 389	13 526	136 302	
10 286	9 007	7 605	12 818	9 726	7 214	16 150	11 779	112 670	
1 234	1 209	1 086	2 056	1 677	1 392	3 843	3 833	18 133	
44	52	25	45	41	21	21	9	586	12 0 69 028
1 215	1 701	927	2 015	2 246	1 362	1 721	1 345	16 530	
1 039	1 458	779	1 681	1 874	1 135	1 464	1 173	13 853	
129	216	97	279	348	200	297	323	2 121	
66	64	47	86	62	37	87	30	874	12 0 69 052
1 821	2 065	1 762	3 862	3 405	2 425	7 512	5 405	33 140	
1 493	1 679	1 441	3 212	2 875	2 040	6 338	4 807	27 724	
170	229	214	538	526	394	1 450	1 626	5 382	
84	47	40	59	29	37	59	10	719	12 0 69 056
2 296	1 521	1 484	2 640	1 596	2 382	5 099	1 813	23 435	
1 924	1 262	1 217	2 239	1 359	2 048	4 170	1 649	19 514	
247	181	198	371	247	405	1 019	540	3 475	
160	144	97	128	80	65	99	19	1 716	12 0 69 076
4 367	4 677	3 624	5 781	4 375	4 234	8 756	3 700	51 706	
3 700	3 914	3 055	4 736	3 678	3 614	7 239	3 362	43 009	
463	547	468	746	617	690	1 686	1 138	7 034	
14	18	13	22	14	•	12	•	214	12 0 69 089
383	591	482	972	764	•	1 134	•	6 522	
314	482	399	811	650	•	982	•	5 444	
36	61	53	114	118	•	234	•	895	
59	37	44	41	32	22	27	7	610	12 0 69 216
1 620	1 194	1 650	1 817	1 735	1 418	2 337	1 394	17 817	
1 338	1 008	1 352	1 495	1 441	1 218	1 901	1 217	14 710	
149	142	190	227	236	214	401	339	2 186	
40	40	28	37	23	•	13	•	520	12 0 69 224
1 091	1 292	1 041	1 675	1 233	•	1 125	•	12 349	
906	1 053	861	1 383	1 012	•	963	•	10 129	
100	120	112	212	171	•	214	•	1 283	
18	15	14	15	9	•	5	•	217	12 0 69 232
493	487	520	654	487	•	462	•	5 201	
402	402	442	540	408	•	380	•	4 288	
45	55	63	89	60	•	84	•	624	
308	258	228	345	233	169	260	50	3 842	12 0 69 249
8 463	8 383	8 508	15 364	12 695	10 946	23 256	8 318	122 098	
7 099	6 946	7 070	12 751	10 593	9 267	19 531	7 320	101 497	
841	895	995	2 020	1 808	1 768	4 624	2 317	16 744	

3 Unbeschränkt Lohn- und Einkommensteuerpflichtige 2014 nach Größenklassen des Gesamtbetrages der Einkünfte sowie nach Verwaltungsbezirken

Amtlicher Gemeinde- schlüssel	Verwaltungsbezirk —		Größenklassen des Gesamtbetrages					
			Nullfälle	1 — 5 000	5 000 — 10 000	10 000 — 15 000	15 000 — 20 000	20 000 — 25 000
		a) Steuerpflichtige						
		b) Gesamtbetrag der Einkünfte (1 000 EUR)						
		c) Zu versteuerndes Einkommen (1 000 EUR)						
		d) Festzusetzende Einkommen-/Jahres- lohnsteuer (1 000 EUR)						
12 0 69 270	Havelsee, Stadt	a)	44	107	95	189	202	171
		b)	—	251	723	2 405	3 523	3 851
		c)	— 1	138	537	1 886	2 866	3 206
		d)	0	2	8	74	199	319
12 0 69 304	Kleinmachnow	a)	263	673	387	592	571	498
		b)	—	1 327	2 944	7 538	9 940	11 197
		c)	— 39	764	2 034	5 607	7 740	8 885
		d)	46	13	117	187	543	884
12 0 69 306	Kloster Lehnin	a)	119	396	339	586	680	588
		b)	—	948	2 570	7 376	11 863	13 172
		c)	— 9	572	1 830	5 803	9 694	10 864
		d)	0	12	40	216	709	1 052
12 0 69 345	Linthe	a)	16	49	36	51	48	48
		b)	—	122	264	655	836	1 061
		c)	—	82	186	520	713	889
		d)	0	5	4	19	54	83
12 0 69 397	Michendorf	a)	137	384	318	445	473	480
		b)	—	849	2 377	5 575	8 296	10 809
		c)	— 8	520	1 693	4 236	6 660	8 833
		d)	1	10	38	146	502	908
12 0 69 402	Mühlenfließ	a)	14	28	32	44	53	46
		b)	—	62	229	554	932	1 026
		c)	— 3	43	164	441	784	828
		d)	—	1	2	15	59	70
12 0 69 448	Niemegk, Stadt	a)	26	84	70	114	124	104
		b)	—	190	543	1 457	2 157	2 327
		c)	— 1	135	381	1 147	1 774	1 955
		d)	0	3	9	40	118	174
12 0 69 454	Nuthetal	a)	71	273	227	366	449	408
		b)	—	640	1 737	4 675	7 836	9 174
		c)	— 6	363	1 230	3 625	6 344	7 574
		d)	0	14	28	125	468	766
12 0 69 460	Päwesin	a)	8	32	23	20	29	32
		b)	—	82	175	257	511	726
		c)	—	58	102	188	401	595
		d)	—	0	2	5	30	60
12 0 69 470	Planebruch	a)	16	34	49	48	67	56
		b)	—	76	378	584	1 174	1 238
		c)	—	51	281	438	940	987
		d)	0	0	5	16	65	80
12 0 69 474	Planetal	a)	20	42	41	60	45	45
		b)	—	98	297	759	785	1 012
		c)	— 1	53	214	571	644	827
		d)	0	1	3	19	49	80
12 0 69 485	Rabenstein/Fläming	a)	25	23	31	60	79	62
		b)	—	54	250	735	1 377	1 367
		c)	— 4	29	188	558	1 106	1 107
		d)	0	0	2	15	68	102
12 0 69 537	Rosenau	a)	16	26	31	57	61	60
		b)	—	61	239	718	1 080	1 331
		c)	— 3	42	160	565	902	1 091
		d)	—	2	4	18	71	102

der Einkünfte von ... bis unter ... EUR								Insgesamt	Amtlicher Gemeinde- schlüssel
25 000 – 30 000	30 000 – 35 000	35 000 – 40 000	40 000 – 50 000	50 000 – 60 000	60 000 – 70 000	70 000 – 125 000	125 000 und mehr		
154	102	92	116	96	51	93	23	1 535	12 0 69 270
4 239	3 299	3 458	5 186	5 257	3 324	8 114	4 107	47 738	
3 470	2 762	2 896	4 309	4 349	2 820	6 822	3 595	39 655	
396	370	436	691	777	526	1 522	1 150	6 470	
471	446	392	616	528	478	1 614	1 334	8 863	12 0 69 304
12 924	14 516	14 713	27 613	28 928	31 009	152 030	340 509	655 189	
10 372	11 949	12 209	22 826	23 794	26 193	123 281	302 150	557 765	
1 291	1 760	2 007	4 225	4 779	5 932	33 130	110 706	165 620	
464	385	270	419	262	188	284	76	5 056	12 0 69 306
12 654	12 499	10 099	18 736	14 271	12 191	25 205	15 451	157 034	
10 549	10 484	8 472	15 702	12 021	10 368	21 030	13 701	131 080	
1 257	1 384	1 215	2 526	2 055	1 999	4 989	4 197	21 655	
37	29	22	31	24	17	29	9	446	12 0 69 345
1 016	949	818	1 372	1 287	1 083	2 532	1 789	13 785	
865	800	693	1 135	1 077	909	2 111	1 639	11 619	
106	107	106	165	186	178	531	536	2 080	
411	360	334	525	424	334	810	287	5 722	12 0 69 397
11 276	11 713	12 489	23 503	23 211	21 592	74 078	57 273	263 043	
9 330	9 729	10 435	19 349	19 354	18 220	60 867	50 631	219 849	
1 173	1 384	1 683	3 454	3 676	3 663	15 216	17 672	49 528	
47	29	29	33	29	14	22	9	429	12 0 69 402
1 276	931	1 094	1 480	1 596	901	1 879	1 514	13 475	
1 071	759	911	1 241	1 330	760	1 553	1 360	11 243	
125	91	129	187	233	144	366	437	1 857	
73	44	32	58	29	25	33	8	824	12 0 69 448
2 002	1 424	1 201	2 593	1 567	1 620	2 746	1 593	21 420	
1 674	1 183	1 024	2 122	1 315	1 389	2 256	1 357	17 711	
185	144	139	310	235	275	512	424	2 568	
349	302	258	431	332	257	554	182	4 459	12 0 69 454
9 573	9 792	9 679	19 252	18 205	16 632	49 496	37 256	193 945	
8 062	8 251	8 155	16 066	15 271	14 235	40 772	33 503	163 446	
1 048	1 226	1 347	2 932	2 969	2 914	9 999	11 255	35 091	
19	16	13	17	13	•	11	•	238	12 0 69 460
521	516	491	760	722	•	1 056	•	6 295	
434	423	398	657	613	•	852	•	5 138	
55	46	52	113	121	•	181	•	776	
45	39	26	49	30	15	20	4	498	12 0 69 470
1 246	1 270	966	2 153	1 628	976	1 756	596	14 042	
998	1 050	800	1 772	1 347	801	1 475	548	11 489	
107	135	113	284	222	147	332	160	1 668	
51	37	19	35	18	12	14	6	445	12 0 69 474
1 391	1 187	718	1 598	991	785	1 189	1 774	12 583	
1 169	1 004	582	1 317	828	683	968	1 632	10 491	
137	127	76	191	129	125	216	577	1 730	
53	41	34	34	18	19	16	3	498	12 0 69 485
1 458	1 329	1 273	1 531	994	1 239	1 418	975	14 001	
1 203	1 091	1 039	1 274	838	1 062	1 220	881	11 591	
144	137	171	192	147	202	262	304	1 747	
31	42	22	35	17	•	22	•	441	12 0 69 537
840	1 347	830	1 554	911	•	1 845	•	12 317	
690	1 151	701	1 294	781	•	1 541	•	10 222	
72	144	96	230	130	•	351	•	1 525	

3 Unbeschränkt Lohn- und Einkommensteuerpflichtige 2014 nach Größenklassen des Gesamtbetrages der Einkünfte sowie nach Verwaltungsbezirken

Amtlicher Gemeinde- schlüssel	Verwaltungsbezirk —		Größenklassen des Gesamtbetrages					
			Nullfälle	1 — 5 000	5 000 — 10 000	10 000 — 15 000	15 000 — 20 000	20 000 — 25 000
		a) Steuerpflichtige						
		b) Gesamtbetrag der Einkünfte (1 000 EUR)						
		c) Zu versteuerndes Einkommen (1 000 EUR)						
		d) Festzusetzende Einkommen-/Jahres- lohnsteuer (1 000 EUR)						
12 0 69 541	Roskow	a)	21	79	40	61	74	58
		b)	—	129	321	755	1 278	1 304
		c)	0	86	237	592	1 043	1 083
		d)	—	2	8	24	75	106
12 0 69 590	Schwielowsee	a)	135	307	293	412	443	416
		b)	—	705	2 219	5 188	7 716	9 307
		c)	— 11	391	1 599	3 949	6 213	7 600
		d)	0	9	32	129	455	724
12 0 69 596	Seddiner See	a)	137	140	158	230	272	203
		b)	—	331	1 238	2 928	4 743	4 552
		c)	— 5	222	937	2 337	3 908	3 764
		d)	0	7	28	93	295	393
12 0 69 604	Stahnsdorf	a)	188	512	365	544	598	560
		b)	—	1 117	2 755	6 842	10 500	12 574
		c)	— 6	694	2 026	5 291	8 554	10 340
		d)	1	34	38	196	634	1 041
12 0 69 616	Teltow, Stadt	a)	345	972	663	1 051	1 156	1 004
		b)	—	2 021	5 041	13 298	20 217	22 489
		c)	— 10	1 394	3 735	10 300	16 591	18 641
		d)	1	33	78	376	1 219	1 888
12 0 69 632	Treuenbrietzen, Stadt	a)	113	270	295	398	470	405
		b)	—	618	2 294	4 977	8 198	9 081
		c)	— 4	365	1 632	3 913	6 693	7 564
		d)	0	6	35	126	508	764
12 0 69 648	Wenzlow	a)	7	17	21	24	35	20
		b)	—	44	152	297	617	444
		c)	—	30	108	245	492	364
		d)	—	1	1	11	33	35
12 0 69 656	Werder (Havel), Stadt	a)	367	944	815	1 234	1 282	1 181
		b)	—	2 258	6 226	15 404	22 406	26 439
		c)	— 16	1 433	4 515	12 094	18 344	21 855
		d)	1	39	90	472	1 392	2 192
12 0 69 665	Wiesenburg/Mark	a)	88	196	185	242	288	205
		b)	—	434	1 414	3 022	5 007	4 582
		c)	— 1	290	1 017	2 343	4 072	3 776
		d)	0	8	23	77	270	340
12 0 69 680	Wollin	a)	9	26	20	41	53	33
		b)	—	43	171	503	921	743
		c)	0	22	134	398	748	625
		d)	—	0	2	13	51	56
12 0 69 688	Wusterwitz	a)	102	92	86	126	154	120
		b)	—	183	672	1 564	2 690	2 703
		c)	— 3	95	471	1 220	2 181	2 266
		d)	0	5	9	38	146	213
12 0 69 696	Ziesar, Stadt	a)	37	102	83	142	162	105
		b)	—	201	624	1 794	2 825	2 375
		c)	—	102	432	1 404	2 321	1 982
		d)	0	105	9	47	162	191
12 0 70 000	Prignitz	a)	1 655	3 256	2 807	4 248	4 507	3 981
		b)	—	7 144	21 394	53 533	78 789	89 087
		c)	— 62	4 594	15 714	42 055	64 648	74 435
		d)	19	117	325	1 425	4 441	6 962

der Einkünfte von ... bis unter ... EUR								Insgesamt	Amtlicher Gemeinde- schlüssel
25 000 – 30 000	30 000 – 35 000	35 000 – 40 000	40 000 – 50 000	50 000 – 60 000	60 000 – 70 000	70 000 – 125 000	125 000 und mehr		
43	39	21	52	27	14	25	8	562	12 0 69 541
1 178	1 273	782	2 360	1 476	906	2 135	1 561	15 458	
958	1 073	661	1 958	1 249	752	1 806	1 392	12 890	
115	129	98	290	206	129	417	427	2 026	
363	318	277	443	330	250	559	245	4 791	12 0 69 590
9 974	10 316	10 336	19 770	18 038	16 159	51 287	47 769	208 784	
8 292	8 643	8 652	16 537	15 078	13 713	42 023	42 005	174 682	
1 035	1 243	1 310	2 914	2 890	2 773	10 607	14 317	38 436	
182	141	122	160	123	71	154	32	2 125	12 0 69 596
4 994	4 554	4 516	7 180	6 661	4 585	13 843	5 382	65 509	
4 208	3 851	3 828	5 942	5 591	3 901	11 465	4 831	54 780	
525	572	580	1 030	1 002	734	2 761	1 559	9 577	
502	458	369	588	479	394	1 036	432	7 025	12 0 69 604
13 721	14 819	13 765	26 240	26 147	25 519	94 124	89 242	337 363	
11 419	12 431	11 544	21 899	22 026	21 610	77 636	78 878	284 342	
1 435	1 850	1 841	3 948	4 378	4 418	19 874	27 159	66 848	
845	772	591	909	697	542	1 482	497	11 526	12 0 69 616
23 083	25 028	22 172	40 510	38 276	35 185	135 938	96 122	479 380	
19 488	21 090	18 686	33 527	32 352	30 021	110 798	84 075	400 689	
2 515	3 042	3 055	6 026	6 285	6 362	28 018	28 013	86 909	
308	235	207	261	150	99	163	51	3 425	12 0 69 632
8 398	7 603	7 696	11 617	8 128	6 443	13 811	9 538	98 402	
7 040	6 349	6 438	9 669	6 823	5 454	11 414	8 572	81 922	
836	817	953	1 528	1 184	1 044	2 679	2 873	13 354	
28	21	11	19	18	11	7	6	245	12 0 69 648
760	686	409	840	982	731	558	999	7 518	
624	564	345	707	824	623	453	909	6 290	
64	66	58	113	138	122	90	260	991	
970	824	634	944	732	483	1 061	310	11 781	12 0 69 656
26 656	26 813	23 745	42 266	40 070	31 230	95 442	60 497	419 452	
22 222	22 556	19 847	34 911	33 731	26 661	78 884	53 538	350 574	
2 720	3 196	3 079	5 950	6 224	5 221	19 209	17 484	67 267	
163	143	93	114	81	44	85	16	1 943	12 0 69 665
4 469	4 635	3 444	5 049	4 436	2 849	7 252	3 273	49 867	
3 744	3 898	2 824	4 094	3 722	2 408	6 118	2 895	41 199	
392	488	387	629	622	434	1 370	947	5 987	
36	30	17	41	27	15	21	5	374	12 0 69 680
970	988	627	1 817	1 455	958	1 864	1 025	12 085	
763	821	518	1 522	1 213	826	1 555	951	10 097	
69	101	91	263	212	157	366	331	1 712	
116	99	66	104	69	65	100	30	1 329	12 0 69 688
3 199	3 195	2 464	4 628	3 792	4 216	9 040	5 445	43 791	
2 679	2 667	2 079	3 842	3 181	3 622	7 526	4 830	36 655	
343	367	301	605	543	716	1 784	1 520	6 590	
99	73	55	78	43	25	32	8	1 044	12 0 69 696
2 708	2 360	2 051	3 477	2 364	1 631	2 921	2 018	27 348	
2 273	1 948	1 712	2 929	2 016	1 353	2 387	1 842	22 700	
245	257	227	459	345	272	604	549	3 473	
2 881	2 280	1 669	2 124	1 282	803	1 308	480	33 281	12 0 70 000
78 787	74 010	62 326	94 781	69 873	51 904	114 894	116 447	912 967	
65 969	62 405	52 461	79 446	58 678	43 905	96 077	105 207	765 531	
7 461	7 913	7 237	12 263	10 028	8 167	22 548	36 628	125 532	

3 Unbeschränkt Lohn- und Einkommensteuerpflichtige 2014 nach Größenklassen des Gesamtbetrages der Einkünfte sowie nach Verwaltungsbezirken

Amtlicher Gemeinde- schlüssel	Verwaltungsbezirk —		Größenklassen des Gesamtbetrages					
			Nullfälle	1 — 5 000	5 000 — 10 000	10 000 — 15 000	15 000 — 20 000	20 000 — 25 000
	a) Steuerpflichtige							
	b) Gesamtbetrag der Einkünfte (1 000 EUR)							
	c) Zu versteuerndes Einkommen (1 000 EUR)							
	d) Festzusetzende Einkommen-/Jahres- lohnsteuer (1 000 EUR)							
12 0 70 008	Bad Wilsnack, Stadt	a)	51	99	95	147	164	128
		b)	—	272	734	1 853	2 845	2 840
		c)	— 2	167	531	1 403	2 326	2 348
		d)	0	4	9	36	158	222
12 0 70 028	Berge	a)	13	20	38	48	44	42
		b)	—	58	299	600	753	938
		c)	0	35	212	468	610	791
		d)	0	1	4	13	38	65
12 0 70 052	Breese	a)	33	54	41	74	73	60
		b)	—	135	331	947	1 292	1 345
		c)	— 1	80	239	747	1 039	1 088
		d)	0	2	4	25	68	108
12 0 70 060	Cumlosen	a)	11	26	29	38	45	46
		b)	—	55	224	479	799	1 043
		c)	— 1	35	165	367	663	849
		d)	—	0	4	15	51	78
12 0 70 096	Gerdshagen	a)	8	13	14	27	39	33
		b)	—	24	106	343	690	739
		c)	—	14	78	265	582	636
		d)	0	0	2	10	46	55
12 0 70 125	Groß Pankow (Prignitz)	a)	53	131	120	242	279	234
		b)	—	337	896	3 025	4 892	5 238
		c)	— 4	220	660	2 376	4 016	4 369
		d)	0	4	10	77	247	412
12 0 70 145	Gülitz-Reetz	a)	3	20	17	28	31	31
		b)	—	45	128	350	536	695
		c)	0	27	93	282	439	577
		d)	—	0	2	13	27	53
12 0 70 149	Gumtow	a)	62	140	129	208	236	175
		b)	—	345	970	2 621	4 151	3 907
		c)	— 1	223	678	2 032	3 320	3 278
		d)	0	7	15	62	223	290
12 0 70 153	Halenbeck-Rohlsdorf	a)	8	37	25	28	31	26
		b)	—	84	211	353	545	578
		c)	—	49	159	278	451	492
		d)	0	2	3	9	33	53
12 0 70 173	Karstädt	a)	82	225	214	320	350	341
		b)	—	471	1 652	4 043	6 136	7 605
		c)	— 5	280	1 184	3 136	5 011	6 292
		d)	15	5	23	103	342	595
12 0 70 222	Kümmernitztal	a)	8	22	20	15	10	27
		b)	—	53	149	190	184	610
		c)	0	25	113	123	150	505
		d)	—	1	2	4	10	45
12 0 70 236	Lanz	a)	9	40	32	48	44	44
		b)	—	102	233	620	765	986
		c)	—	67	170	489	622	810
		d)	0	1	2	17	34	70
12 0 70 241	Legde/Quitze	a)	10	21	28	27	43	42
		b)	—	46	216	344	748	935
		c)	—	35	153	265	612	770
		d)	—	2	3	10	40	66

der Einkünfte von ... bis unter ... EUR								Insgesamt	Amtlicher Gemeinde- schlüssel
25 000 – 30 000	30 000 – 35 000	35 000 – 40 000	40 000 – 50 000	50 000 – 60 000	60 000 – 70 000	70 000 – 125 000	125 000 und mehr		
93	68	54	64	36	24	59	21	1 103	12 0 70 008
2 547	2 210	2 003	2 847	1 970	1 534	5 193	5 676	32 524	
2 127	1 823	1 652	2 381	1 645	1 308	4 314	5 219	27 242	
258	234	226	357	264	268	966	2 621	5 623	
28	27	18	21	13	8	12	3	335	12 0 70 028
784	877	679	937	705	509	1 105	580	8 823	
664	742	554	776	616	427	923	510	7 327	
73	90	71	106	108	78	225	138	1 010	
49	58	50	40	41	23	46	15	657	12 0 70 052
1 347	1 889	1 868	1 806	2 226	1 500	3 944	2 485	21 117	
1 087	1 621	1 571	1 494	1 887	1 272	3 280	2 256	17 659	
123	220	221	240	338	245	743	656	2 992	
26	33	22	19	25	8	20	13	361	12 0 70 060
696	1 086	817	851	1 372	531	1 739	3 673	13 367	
581	935	713	718	1 149	447	1 374	3 480	11 473	
70	107	105	115	192	87	317	1 044	2 186	
27	20	4	14	14	5	5	4	227	12 0 70 096
737	637	152	622	757	313	430	1 076	6 627	
622	537	134	531	627	259	386	985	5 656	
70	68	18	83	103	42	94	339	930	
155	114	78	108	63	41	61	20	1 699	12 0 70 125
4 212	3 690	2 917	4 799	3 419	2 659	5 206	10 357	51 648	
3 483	3 068	2 454	3 998	2 842	2 287	4 351	9 709	43 829	
340	349	326	590	479	441	990	4 007	8 273	
12	16	7	18	6	7	7	4	207	12 0 70 145
331	515	257	823	328	445	567	823	5 842	
270	426	223	687	282	372	468	739	4 885	
27	46	32	87	52	69	101	242	751	
116	104	77	92	64	33	43	15	1 494	12 0 70 149
3 178	3 385	2 864	4 084	3 483	2 125	3 774	3 522	38 409	
2 615	2 818	2 339	3 320	2 915	1 769	3 154	3 052	31 512	
258	327	295	483	488	335	756	1 083	4 623	
24	17	9	19	10	•	6	•	245	12 0 70 153
643	552	338	847	534	•	490	•	5 573	
516	438	262	710	448	•	409	•	4 584	
41	46	26	108	65	•	103	•	578	
258	192	150	172	114	58	104	39	2 619	12 0 70 173
7 049	6 234	5 605	7 632	6 210	3 733	9 121	8 790	74 282	
5 775	5 185	4 677	6 367	5 223	3 118	7 520	7 891	61 656	
746	630	635	908	861	561	1 788	2 423	9 634	
14	14	8	7	8	•	5	•	162	12 0 70 222
391	454	300	321	451	•	404	•	9 286	
332	382	252	271	372	•	350	•	8 580	
34	50	34	37	53	•	79	•	2 209	
25	22	14	19	19	8	10	5	339	12 0 70 236
687	711	533	842	1 012	515	887	1 150	9 042	
570	591	434	714	839	433	671	974	7 386	
64	67	55	107	124	71	138	340	1 090	
22	25	14	14	13	8	12	5	284	12 0 70 241
604	812	529	621	716	512	1 041	909	8 032	
494	662	439	502	609	444	845	820	6 650	
53	80	55	79	103	83	197	275	1 048	

3 Unbeschränkt Lohn- und Einkommensteuerpflichtige 2014 nach Größenklassen des Gesamtbetrages der Einkünfte sowie nach Verwaltungsbezirken

Amtlicher Gemeinde- schlüssel	Verwaltungsbezirk —		Größenklassen des Gesamtbetrages					
			Nullfälle	1 — 5 000	5 000 — 10 000	10 000 — 15 000	15 000 — 20 000	20 000 — 25 000
	a) Steuerpflichtige b) Gesamtbetrag der Einkünfte (1 000 EUR) c) Zu versteuerndes Einkommen (1 000 EUR) d) Festzusetzende Einkommen-/Jahres- lohnsteuer (1 000 EUR)							
12 0 70 244	Lenzen (Elbe), Stadt	a)	38	79	81	124	139	107
		b)	—	179	627	1 559	2 443	2 388
		c)	— 4	112	468	1 198	2 007	1 948
		d)	0	2	29	34	130	168
12 0 70 246	Lenzerwische	a)	8	17	14	25	32	32
		b)	—	35	104	313	559	719
		c)	0	18	59	240	451	582
		d)	—	1	3	6	33	52
12 0 70 266	Marienfließ	a)	9	37	28	40	46	34
		b)	—	86	214	508	811	768
		c)	0	55	152	388	675	641
		d)	—	0	1	20	51	60
12 0 70 280	Meyenburg, Stadt	a)	24	85	73	106	147	160
		b)	—	196	544	1 315	2 594	3 578
		c)	0	128	397	1 028	2 143	3 045
		d)	0	2	8	37	149	288
12 0 70 296	Perleberg, Stadt	a)	231	553	473	651	661	582
		b)	—	1 197	3 631	8 118	11 505	13 037
		c)	— 12	780	2 693	6 432	9 472	10 855
		d)	1	24	58	218	660	1 022
12 0 70 300	Pirow	a)	7	17	13	31	31	24
		b)	—	50	103	400	544	539
		c)	0	38	76	324	443	447
		d)	—	1	2	14	34	42
12 0 70 302	Plattenburg	a)	50	151	128	206	193	193
		b)	—	372	996	2 604	3 350	4 330
		c)	— 1	238	707	2 024	2 696	3 611
		d)	0	7	13	75	182	320
12 0 70 316	Pritzwalk, Stadt	a)	191	515	467	681	717	683
		b)	—	1 148	3 491	8 575	12 559	15 301
		c)	— 16	734	2 618	6 765	10 374	12 968
		d)	1	15	54	226	727	1 250
12 0 70 325	Putlitz, Stadt	a)	46	113	113	162	194	176
		b)	—	254	856	2 060	3 392	3 948
		c)	— 4	157	620	1 622	2 728	3 274
		d)	0	8	17	62	182	320
12 0 70 348	Rühstädt	a)	8	19	18	27	29	15
		b)	—	39	135	337	507	346
		c)	— 2	17	92	261	430	283
		d)	0	0	1	8	31	21
12 0 70 393	Triglitz	a)	7	24	23	24	27	23
		b)	—	37	170	303	482	504
		c)	—	10	119	228	389	414
		d)	0	0	2	10	26	38
12 0 70 416	Weisen	a)	23	33	20	41	59	41
		b)	—	87	154	517	1 031	933
		c)	—	50	108	420	846	795
		d)	—	1	3	15	60	77
12 0 70 424	Wittenberge, Stadt	a)	662	765	554	880	843	682
		b)	—	1 435	4 220	11 155	14 679	15 235
		c)	— 9	1 001	3 168	8 896	12 154	12 767
		d)	1	24	52	306	858	1 192

der Einkünfte von ... bis unter ... EUR								Insgesamt	Amtlicher Gemeinde- schlüssel
25 000 – 30 000	30 000 – 35 000	35 000 – 40 000	40 000 – 50 000	50 000 – 60 000	60 000 – 70 000	70 000 – 125 000	125 000 und mehr		
83	48	35	65	41	27	35	9	911	12 0 70 244
2 270	1 574	1 310	2 889	2 237	1 762	3 010	1 696	23 945	
1 829	1 304	1 068	2 393	1 868	1 483	2 540	1 434	19 648	
162	157	137	357	320	259	577	435	2 769	
18	19	10	16	6	9	5	4	215	12 0 70 246
497	619	380	707	322	585	435	1 002	6 277	
403	519	324	576	273	478	396	897	5 216	
39	71	41	80	40	78	96	296	837	
34	20	15	19	7	11	9	4	313	12 0 70 266
943	657	572	847	383	695	810	1 157	8 452	
778	542	469	653	326	589	673	1 100	7 043	
84	47	57	81	58	105	141	320	1 025	
85	63	35	57	29	21	25	11	921	12 0 70 280
2 309	2 052	1 313	2 525	1 575	1 341	2 119	2 599	24 059	
1 933	1 720	1 095	2 101	1 296	1 069	1 775	2 376	20 107	
220	199	130	308	206	183	401	770	2 902	
429	345	251	348	169	134	247	97	5 171	12 0 70 296
11 762	11 222	9 363	15 521	9 235	8 708	21 648	20 651	145 596	
9 934	9 567	7 864	13 110	7 749	7 414	18 215	18 283	122 359	
1 139	1 298	1 137	2 150	1 356	1 393	4 320	6 206	20 982	
10	10	11	12	8	4	9	4	191	12 0 70 300
267	320	407	525	438	251	815	897	5 556	
231	270	347	434	372	222	671	846	4 720	
27	32	41	57	72	42	163	307	836	
120	92	83	84	65	37	48	21	1 471	12 0 70 302
3 295	2 974	3 115	3 722	3 531	2 392	4 177	4 502	39 358	
2 699	2 454	2 591	3 093	2 950	1 984	3 328	4 009	32 383	
287	293	355	511	511	372	920	1 328	5 174	
541	335	239	353	204	130	206	76	5 338	12 0 70 316
14 705	10 825	8 899	15 854	11 142	8 397	18 575	16 442	145 914	
12 520	9 073	7 504	13 324	9 285	7 204	15 617	14 703	122 674	
1 446	1 151	1 031	2 044	1 600	1 354	3 633	5 171	19 702	
106	68	63	72	43	18	40	16	1 230	12 0 70 325
2 898	2 207	2 357	3 212	2 333	1 164	3 496	3 329	31 507	
2 402	1 831	1 981	2 685	1 988	930	2 822	2 971	26 006	
265	212	251	411	316	170	688	1 041	3 943	
11	17	9	15	14	•	9	•	204	12 0 70 348
300	561	330	655	760	•	799	•	5 843	
250	463	266	540	635	•	641	•	4 794	
20	68	32	76	102	•	148	•	741	
25	21	20	13	12	5	7	4	235	12 0 70 393
672	681	751	578	664	319	599	742	6 501	
574	560	635	490	561	261	491	677	5 409	
68	61	79	73	96	44	107	248	853	
43	45	31	30	33	•	22	•	443	12 0 70 416
1 196	1 475	1 161	1 363	1 798	•	1 989	•	13 306	
979	1 288	1 009	1 141	1 493	•	1 684	•	11 202	
107	175	142	174	237	•	382	•	1 653	
527	487	362	433	225	147	256	83	6 906	12 0 70 424
14 469	15 791	13 508	19 350	12 272	9 507	22 521	17 939	172 082	
12 298	13 584	11 603	16 433	10 430	8 050	19 179	15 976	145 529	
1 439	1 832	1 702	2 641	1 882	1 492	4 476	5 271	23 169	

3 Unbeschränkt Lohn- und Einkommensteuerpflichtige 2014 nach Größenklassen des Gesamtbetrages der Einkünfte sowie nach Verwaltungsbezirken

Amtlicher Gemeinde- schlüssel	Verwaltungsbezirk — a) Steuerpflichtige b) Gesamtbetrag der Einkünfte (1 000 EUR) c) Zu versteuerndes Einkommen (1 000 EUR) d) Festzusetzende Einkommen-/Jahres- lohnsteuer (1 000 EUR)	Größenklassen des Gesamtbetrages						
		Nullfälle	1 — 5 000	5 000 — 10 000	10 000 — 15 000	15 000 — 20 000	20 000 — 25 000	
12 0 71 000	Spree-Neiße	a)	2 702	4 709	3 981	6 711	6 425	5 119
		b)	—	10 338	30 667	84 229	112 088	114 511
		c)	— 116	6 663	22 240	65 075	90 640	93 502
		d)	6	156	391	1 961	6 135	8 311
12 0 71 028	Briesen	a)	17	25	18	39	37	30
		b)	—	57	151	484	643	669
		c)	0	38	111	366	523	550
		d)	0	1	3	10	33	47
12 0 71 032	Burg (Spreewald)	a)	82	151	181	217	270	219
		b)	—	399	1 382	2 737	4 690	4 918
		c)	— 8	248	1 004	2 022	3 826	3 958
		d)	0	4	16	62	267	339
12 0 71 041	Dissen-Striesow	a)	15	33	34	47	53	50
		b)	—	77	270	574	931	1 121
		c)	— 1	53	198	440	739	935
		d)	—	1	3	17	54	89
12 0 71 044	Döbern, Stadt	a)	62	106	97	211	193	154
		b)	—	228	754	2 611	3 370	3 467
		c)	— 3	134	537	1 978	2 754	2 827
		d)	0	4	10	54	175	246
12 0 71 052	Drachhausen	a)	10	27	49	47	55	32
		b)	—	71	374	588	971	718
		c)	— 1	50	278	454	789	574
		d)	0	1	8	14	53	46
12 0 71 057	Drebkau, Stadt	a)	144	204	199	355	313	241
		b)	—	452	1 543	4 508	5 446	5 397
		c)	— 4	286	1 097	3 427	4 478	4 360
		d)	0	6	22	102	310	396
12 0 71 060	Drehnow	a)	11	21	19	19	29	26
		b)	—	41	151	237	509	580
		c)	— 1	25	105	186	400	467
		d)	0	0	2	5	28	46
12 0 71 074	Felixsee	a)	35	97	69	100	111	82
		b)	—	177	537	1 255	1 935	1 857
		c)	0	85	378	952	1 534	1 512
		d)	0	2	5	22	95	148
12 0 71 076	Forst (Lausitz), Stadt	a)	460	837	643	1 051	958	714
		b)	—	1 860	4 917	13 172	16 766	15 907
		c)	— 16	1 256	3 653	10 288	13 619	13 033
		d)	2	30	73	309	932	1 139
12 0 71 153	Groß Schacksdorf-Simmersdorf	a)	28	52	43	44	47	33
		b)	—	124	336	537	817	735
		c)	— 2	88	253	418	672	602
		d)	0	2	4	11	51	57
12 0 71 160	Guben, Stadt	a)	470	781	544	967	850	657
		b)	—	1 665	4 164	12 162	14 900	14 715
		c)	— 16	1 115	3 065	9 515	12 105	12 105
		d)	0	23	48	292	794	1 048
12 0 71 164	Guhrow	a)	8	19	16	27	35	31
		b)	—	43	124	333	615	691
		c)	—	31	91	269	485	569
		d)	—	1	0	8	32	55

der Einkünfte von ... bis unter ... EUR								Insgesamt	Amtlicher Gemeinde- schlüssel
25 000 – 30 000	30 000 – 35 000	35 000 – 40 000	40 000 – 50 000	50 000 – 60 000	60 000 – 70 000	70 000 – 125 000	125 000 und mehr		
4 058	3 323	2 674	3 953	2 452	1 651	2 973	770	51 501	12 0 71 000
111 155	107 844	99 956	176 668	133 955	106 804	262 284	168 944	1 519 442	
92 164	89 852	83 679	147 686	112 962	90 826	219 455	152 521	1 267 149	
10 101	11 475	12 076	24 165	19 904	17 219	51 332	48 736	211 968	
23	13	27	29	19	13	40	12	342	12 0 71 028
624	430	1 009	1 315	1 034	833	3 569	2 105	12 924	
506	355	838	1 093	889	707	2 932	1 875	10 783	
54	55	111	176	166	145	710	591	2 103	
146	133	113	154	87	73	133	57	2 016	12 0 71 032
4 001	4 294	4 234	6 914	4 776	4 756	11 691	14 071	68 863	
3 306	3 493	3 476	5 694	4 025	4 010	9 776	12 928	57 757	
350	427	466	918	712	750	2 342	4 081	10 734	
24	39	33	37	33	27	35	9	469	12 0 71 041
650	1 295	1 210	1 638	1 785	1 751	2 957	1 857	16 117	
546	1 041	1 007	1 402	1 519	1 446	2 437	1 574	13 336	
62	126	140	229	281	276	547	568	2 394	
101	86	64	99	59	21	56	12	1 321	12 0 71 044
2 775	2 811	2 378	4 436	3 256	1 355	4 887	1 931	34 261	
2 296	2 373	2 025	3 702	2 761	1 159	4 122	1 682	28 346	
248	318	270	600	460	222	951	528	4 084	
43	15	23	24	16	6	12	6	365	12 0 71 052
1 190	482	858	1 089	891	379	1 136	1 919	10 665	
979	417	717	924	756	323	927	1 791	8 979	
105	64	92	139	137	54	233	551	1 498	
204	179	143	201	117	97	166	45	2 608	12 0 71 057
5 579	5 854	5 363	9 004	6 400	6 256	14 669	8 866	79 336	
4 663	4 888	4 463	7 509	5 372	5 292	12 188	7 993	66 012	
511	620	633	1 209	921	1 031	2 843	2 557	11 162	
15	25	16	21	13	8	14	5	242	12 0 71 060
409	811	591	911	690	515	1 230	766	7 441	
346	669	479	742	585	435	968	669	6 077	
39	86	58	122	93	79	220	204	984	
91	64	46	60	39	24	74	17	909	12 0 71 074
2 521	2 065	1 729	2 668	2 135	1 555	6 459	2 957	27 850	
2 097	1 698	1 433	2 192	1 812	1 328	5 376	2 668	23 063	
231	211	203	371	323	241	1 269	828	3 949	
518	433	366	570	334	173	351	85	7 493	12 0 71 076
14 194	14 040	13 617	25 457	18 286	11 204	30 852	19 488	199 760	
11 741	11 769	11 578	21 309	15 463	9 485	25 842	17 472	166 492	
1 275	1 509	1 738	3 596	2 813	1 784	5 959	5 775	26 934	
32	20	24	31	19	12	20	3	408	12 0 71 153
877	645	900	1 392	1 030	765	1 773	758	10 690	
715	518	750	1 168	869	644	1 575	685	8 954	
83	63	103	178	135	117	360	204	1 368	
640	471	323	462	254	163	253	64	6 899	12 0 71 160
17 524	15 250	12 084	20 621	13 860	10 490	22 163	16 873	176 473	
14 796	12 874	10 206	17 352	11 688	8 904	18 518	15 397	147 624	
1 656	1 661	1 447	2 710	1 966	1 617	4 301	5 052	22 616	
12	8	9	26	17	12	18	5	243	12 0 71 164
327	256	339	1 160	934	781	1 582	857	8 043	
258	214	277	985	779	666	1 345	737	6 705	
27	28	37	176	138	119	288	230	1 138	

3 Unbeschränkt Lohn- und Einkommensteuerpflichtige 2014 nach Größenklassen des Gesamtbetrages der Einkünfte sowie nach Verwaltungsbezirken

Amtlicher Gemeinde- schlüssel	Verwaltungsbezirk —		Größenklassen des Gesamtbetrages					
			Nullfälle	1 — 5 000	5 000 — 10 000	10 000 — 15 000	15 000 — 20 000	20 000 — 25 000
	a) Steuerpflichtige							
	b) Gesamtbetrag der Einkünfte (1 000 EUR)							
	c) Zu versteuerndes Einkommen (1 000 EUR)							
	d) Festzusetzende Einkommen-/Jahres- lohnsteuer (1 000 EUR)							
12 0 71 176	Heinersbrück	a)	12	25	18	24	43	29
		b)	—	58	124	292	735	637
		c)	0	38	90	218	600	523
		d)	—	0	2	7	42	54
12 0 71 189	Jämlitz-Klein Döben	a)	12	9	20	32	30	29
		b)	—	24	151	394	528	655
		c)	0	18	111	318	430	520
		d)	0	0	1	12	29	43
12 0 71 193	Jänschwalde	a)	41	63	62	83	93	63
		b)	—	141	483	1 042	1 610	1 408
		c)	— 2	82	351	807	1 301	1 152
		d)	0	1	4	19	93	93
12 0 71 244	Kolkwitz	a)	201	293	277	426	498	423
		b)	—	640	2 154	5 371	8 698	9 457
		c)	— 12	360	1 523	4 145	7 020	7 719
		d)	0	8	29	143	488	717
12 0 71 294	Neiße-Malxetal	a)	35	48	57	120	112	88
		b)	—	115	447	1 528	1 966	1 964
		c)	— 2	72	313	1 214	1 571	1 569
		d)	0	1	6	43	101	140
12 0 71 301	Neuhausen/Spree	a)	105	154	168	265	317	219
		b)	—	352	1 304	3 323	5 489	4 890
		c)	— 5	225	922	2 600	4 393	4 002
		d)	0	25	19	77	276	350
12 0 71 304	Peitz, Stadt	a)	99	212	153	254	201	165
		b)	—	454	1 151	3 154	3 503	3 696
		c)	— 3	307	855	2 448	2 862	3 051
		d)	0	4	19	75	181	299
12 0 71 337	Schenkendöbern	a)	46	116	119	201	212	186
		b)	—	248	916	2 497	3 731	4 167
		c)	— 3	151	627	1 912	3 004	3 350
		d)	0	3	11	66	196	246
12 0 71 341	Schmogrow-Fehrow	a)	15	46	27	53	52	47
		b)	—	110	208	678	901	1 048
		c)	0	71	141	523	721	868
		d)	0	2	1	18	47	82
12 0 71 372	Spremberg, Stadt	a)	562	1 017	778	1 448	1 301	1 067
		b)	—	2 123	6 014	18 194	22 608	23 875
		c)	— 21	1 397	4 403	13 974	18 209	19 500
		d)	1	27	68	399	1 261	1 755
12 0 71 384	Tauer	a)	8	24	23	50	46	32
		b)	—	56	181	624	815	714
		c)	— 4	32	110	492	651	591
		d)	—	1	1	15	46	51
12 0 71 386	Teichland	a)	47	36	42	49	52	51
		b)	—	82	328	608	903	1 148
		c)	— 2	54	246	464	711	934
		d)	0	0	3	15	54	88
12 0 71 392	Tschernitz	a)	16	41	29	78	76	74
		b)	—	104	216	980	1 318	1 654
		c)	0	53	148	748	1 047	1 345
		d)	0	1	3	20	72	117

der Einkünfte von ... bis unter ... EUR								Insgesamt	Amtlicher Gemeinde- schlüssel
25 000 – 30 000	30 000 – 35 000	35 000 – 40 000	40 000 – 50 000	50 000 – 60 000	60 000 – 70 000	70 000 – 125 000	125 000 und mehr		
20	22	20	25	16	•	18	•	290	12 0 71 176
551	702	758	1 139	865	•	1 702	•	8 796	
452	582	644	973	725	•	1 409	•	7 308	
49	80	92	178	124	•	332	•	1 170	
19	11	13	24	12	11	8	–	230	12 0 71 189
520	366	493	1 070	649	725	657	–	6 231	
423	304	411	874	557	615	517	–	5 095	
48	37	65	144	90	108	122	–	698	
73	30	34	62	41	24	39	9	717	12 0 71 193
1 995	985	1 272	2 741	2 231	1 567	3 411	1 762	20 649	
1 593	791	1 057	2 311	1 877	1 318	2 848	1 635	17 122	
165	100	163	372	316	240	627	496	2 689	
326	305	240	355	295	202	413	134	4 388	12 0 71 244
8 956	9 885	8 964	15 814	16 125	13 030	36 604	28 799	164 496	
7 431	8 293	7 587	13 168	13 513	11 110	30 733	26 017	138 607	
819	1 096	1 124	2 174	2 417	2 092	7 246	8 464	26 818	
60	55	36	65	28	18	32	6	760	12 0 71 294
1 644	1 805	1 355	2 922	1 537	1 150	2 711	928	20 070	
1 328	1 491	1 157	2 440	1 290	975	2 256	829	16 503	
146	199	164	371	225	173	490	268	2 327	
188	176	125	224	123	116	196	50	2 426	12 0 71 301
5 160	5 743	4 684	10 107	6 683	7 528	17 605	8 954	81 823	
4 251	4 788	3 861	8 399	5 682	6 435	14 725	7 941	68 220	
444	642	549	1 397	1 049	1 237	3 493	2 538	12 096	
169	124	105	147	96	81	153	21	1 980	12 0 71 304
4 634	3 985	3 913	6 561	5 230	5 257	13 544	3 890	58 973	
3 887	3 282	3 272	5 516	4 401	4 488	11 367	3 406	49 139	
426	399	487	952	776	871	2 695	990	8 175	
158	112	96	142	103	51	91	23	1 656	12 0 71 337
4 314	3 629	3 600	6 348	5 627	3 276	7 805	4 966	51 125	
3 520	2 962	2 989	5 233	4 795	2 741	6 590	4 250	42 121	
347	348	446	773	818	481	1 500	1 399	6 635	
32	26	21	42	14	•	21	•	405	12 0 71 341
885	844	794	1 873	788	•	1 816	•	10 615	
742	678	641	1 537	655	•	1 534	•	8 688	
85	74	96	230	110	•	336	•	1 210	
780	627	532	727	496	331	510	139	10 315	12 0 71 372
21 281	20 350	19 885	32 416	27 005	21 440	45 546	35 014	295 752	
17 576	16 945	16 592	27 152	22 730	18 344	38 218	32 097	247 115	
1 961	2 156	2 419	4 523	4 038	3 616	9 075	10 017	41 317	
24	20	21	35	19	8	21	3	334	12 0 71 384
665	645	779	1 580	1 049	513	1 911	561	10 094	
558	545	636	1 320	889	446	1 580	512	8 358	
57	69	83	232	162	94	371	179	1 363	
46	41	34	50	34	25	73	16	596	12 0 71 386
1 257	1 326	1 276	2 223	1 846	1 632	6 679	2 877	22 186	
1 045	1 129	1 078	1 881	1 574	1 384	5 702	2 576	18 775	
128	149	165	341	284	268	1 385	839	3 717	
52	40	28	35	21	20	28	4	542	12 0 71 392
1 408	1 292	1 043	1 566	1 159	1 311	2 345	1 403	15 797	
1 147	1 065	859	1 319	968	1 109	1 974	1 341	13 121	
113	119	130	197	160	203	417	415	1 967	

3 Unbeschränkt Lohn- und Einkommensteuerpflichtige 2014 nach Größenklassen des Gesamtbetrages der Einkünfte sowie nach Verwaltungsbezirken

Amtlicher Gemeinde- schlüssel	Verwaltungsbezirk —		Größenklassen des Gesamtbetrages					
			Nullfälle	1 — 5 000	5 000 — 10 000	10 000 — 15 000	15 000 — 20 000	20 000 — 25 000
		a) Steuerpflichtige						
		b) Gesamtbetrag der Einkünfte (1 000 EUR)						
		c) Zu versteuerndes Einkommen (1 000 EUR)						
		d) Festzusetzende Einkommen-/Jahres- lohnsteuer (1 000 EUR)						
12 0 71 401	Turnow-Preilack	a)	19	41	37	64	66	67
		b)	—	86	274	801	1 152	1 500
		c)	0	58	181	620	918	1 225
		d)	0	0	3	16	64	121
12 0 71 408	Welzow, Stadt	a)	90	136	130	239	189	170
		b)	—	335	1 033	3 020	3 273	3 800
		c)	— 5	220	777	2 283	2 626	3 118
		d)	0	6	13	60	172	275
12 0 71 412	Werben	a)	23	52	64	104	104	81
		b)	—	125	485	1 317	1 817	1 799
		c)	— 4	74	349	1 043	1 466	1 470
		d)	0	2	7	39	99	134
12 0 71 414	Wiesengrund	a)	29	43	65	97	82	59
		b)	—	91	495	1 210	1 447	1 324
		c)	— 1	46	327	951	1 188	1 072
		d)	0	1	6	31	88	89
12 0 72 000	Teltow-Fläming	a)	2 860	6 372	5 552	8 838	9 452	7 930
		b)	—	14 321	42 451	111 337	164 715	177 721
		c)	— 138	9 198	31 268	86 762	134 265	147 292
		d)	11	258	658	2 960	9 564	14 702
12 0 72 002	Am Mellensee	a)	80	217	227	367	379	331
		b)	—	537	1 719	4 607	6 613	7 409
		c)	— 6	319	1 261	3 608	5 339	6 087
		d)	0	9	24	118	369	586
12 0 72 014	Baruth/Mark, Stadt	a)	79	180	140	250	292	245
		b)	—	376	1 082	3 140	5 067	5 500
		c)	0	213	777	2 437	4 048	4 554
		d)	0	9	15	85	293	460
12 0 72 017	Blankenfelde-Mahlow	a)	432	975	828	1 224	1 261	1 166
		b)	—	2 186	6 291	15 348	22 050	26 202
		c)	— 30	1 385	4 555	11 983	17 984	21 765
		d)	1	32	99	424	1 320	2 196
12 0 72 053	Dahme/Mark, Stadt	a)	102	200	180	322	348	218
		b)	—	425	1 397	4 065	6 058	4 898
		c)	— 4	279	1 021	3 169	4 821	3 974
		d)	0	7	10	97	311	351
12 0 72 055	Dahmetal	a)	8	26	21	28	45	25
		b)	—	72	148	352	785	552
		c)	0	50	110	269	637	444
		d)	0	0	1	7	43	38
12 0 72 120	Großbeeren	a)	122	336	286	352	403	351
		b)	—	757	2 187	4 395	7 004	7 889
		c)	— 1	481	1 642	3 434	5 779	6 604
		d)	2	28	35	134	420	707
12 0 72 157	Ihlow	a)	17	25	18	39	61	39
		b)	—	55	144	493	1 063	867
		c)	— 1	34	109	365	835	717
		d)	0	0	2	10	58	66
12 0 72 169	Jüterbog, Stadt	a)	299	532	469	695	783	583
		b)	—	1 129	3 609	8 762	13 606	13 018
		c)	— 13	711	2 667	6 834	11 054	10 699
		d)	1	21	42	206	770	997

der Einkünfte von ... bis unter ... EUR								Insgesamt	Amtlicher Gemeinde- schlüssel
25 000 – 30 000	30 000 – 35 000	35 000 – 40 000	40 000 – 50 000	50 000 – 60 000	60 000 – 70 000	70 000 – 125 000	125 000 und mehr		
46	47	32	41	35	24	41	5	565	12 0 71 401
1 261	1 536	1 205	1 828	1 918	1 530	3 366	791	17 248	
1 085	1 273	989	1 522	1 622	1 280	2 797	697	14 266	
135	160	132	245	274	234	605	228	2 218	
97	103	64	132	51	43	69	15	1 528	12 0 71 408
2 657	3 347	2 410	5 899	2 787	2 823	5 878	2 568	39 831	
2 179	2 806	1 986	4 986	2 351	2 435	4 910	2 309	32 981	
227	361	288	820	405	460	1 129	755	4 972	
57	66	56	76	35	24	53	16	811	12 0 71 412
1 583	2 138	2 097	3 405	1 950	1 531	4 683	2 521	25 451	
1 289	1 771	1 750	2 847	1 627	1 292	3 779	2 192	20 943	
155	208	250	441	301	245	881	663	3 424	
62	32	30	57	26	19	35	7	643	12 0 71 414
1 711	1 032	1 118	2 568	1 429	1 226	3 053	1 177	17 882	
1 410	838	922	2 137	1 189	1 054	2 511	1 013	14 657	
153	109	126	354	209	187	603	254	2 209	
6 272	5 013	4 212	6 296	4 002	2 790	5 291	1 297	76 177	12 0 72 000
172 025	162 602	157 471	281 220	218 724	180 373	470 600	279 635	2 433 194	
142 900	136 424	131 938	234 816	184 495	153 661	389 483	250 914	2 033 277	
17 202	18 746	20 015	39 894	33 787	30 120	94 827	83 639	366 385	
251	192	181	283	143	121	214	41	3 027	12 0 72 002
6 906	6 201	6 778	12 662	7 741	7 847	18 800	9 085	96 907	
5 700	5 110	5 550	10 531	6 509	6 603	15 580	8 297	80 488	
666	668	751	1 743	1 154	1 291	3 630	2 621	13 631	
188	127	118	102	78	59	89	18	1 965	12 0 72 014
5 154	4 089	4 438	4 563	4 264	3 785	7 779	3 453	52 690	
4 249	3 405	3 681	3 757	3 584	3 201	6 423	3 105	43 433	
472	426	499	579	615	586	2 266	993	7 298	
1 090	862	804	1 265	882	606	1 278	306	12 979	12 0 72 017
29 986	27 978	30 040	56 483	48 296	39 274	113 528	54 890	472 553	
25 156	23 591	25 254	47 317	40 928	33 579	93 946	47 933	395 345	
3 160	3 310	3 974	8 280	7 569	6 692	22 833	15 729	75 617	
179	127	102	135	74	45	71	20	2 123	12 0 72 053
4 883	4 107	3 818	6 077	4 035	2 897	6 252	4 951	53 863	
3 944	3 338	3 113	4 997	3 413	2 436	5 181	4 443	44 125	
398	363	399	724	577	448	1 252	1 612	6 550	
20	11	11	13	8	•	3	•	226	12 0 72 055
544	357	411	578	435	•	272	•	5 109	
443	288	328	468	362	•	240	•	4 163	
36	29	39	60	62	•	50	•	500	
279	269	241	352	288	203	531	147	4 160	12 0 72 120
7 699	8 728	9 023	15 797	15 816	13 096	48 229	33 251	173 871	
6 426	7 415	7 582	13 293	13 402	11 332	39 541	29 947	146 877	
775	1 115	1 173	2 369	2 575	2 232	9 700	10 442	31 709	
29	26	18	24	5	•	8	•	319	12 0 72 157
804	853	675	1 067	267	•	768	•	8 359	
648	684	535	881	228	•	661	•	6 645	
71	64	72	134	37	•	186	•	951	
426	313	243	375	217	124	202	56	5 317	12 0 72 169
11 621	10 171	9 059	16 708	11 810	8 040	17 530	12 730	137 793	
9 512	8 376	7 506	13 854	9 922	6 796	14 601	11 621	114 140	
1 098	1 095	1 098	2 258	1 740	1 249	3 322	3 868	17 765	

3 Unbeschränkt Lohn- und Einkommensteuerpflichtige 2014 nach Größenklassen des Gesamtbetrages der Einkünfte sowie nach Verwaltungsbezirken

Amtlicher Gemeinde- schlüssel	Verwaltungsbezirk —		Größenklassen des Gesamtbetrages					
			Nullfälle	1 — 5 000	5 000 — 10 000	10 000 — 15 000	15 000 — 20 000	20 000 — 25 000
	a) Steuerpflichtige							
	b) Gesamtbetrag der Einkünfte (1 000 EUR)							
	c) Zu versteuerndes Einkommen (1 000 EUR)							
	d) Festzusetzende Einkommen-/Jahres- lohnsteuer (1 000 EUR)							
12 0 72 232	Luckenwalde, Stadt	a)	394	877	679	1 260	1 199	988
		b)	—	1 979	5 180	15 906	20 833	22 158
		c)	— 14	1 339	3 823	12 475	17 099	18 371
		d)	1	33	79	408	1 183	1 845
12 0 72 240	Ludwigsfelde, Stadt	a)	364	940	853	1 416	1 466	1 245
		b)	—	2 164	6 527	17 928	25 571	27 872
		c)	— 25	1 446	4 887	14 095	21 134	23 375
		d)	1	41	117	511	1 580	2 378
12 0 72 297	Niedergörsdorf	a)	141	243	200	337	399	272
		b)	—	548	1 509	4 186	6 892	6 071
		c)	— 4	352	1 111	3 256	5 599	4 975
		d)	0	8	18	91	339	452
12 0 72 298	Niederer Fläming	a)	63	128	113	190	187	187
		b)	—	285	846	2 412	3 283	4 198
		c)	— 4	169	614	1 861	2 618	3 467
		d)	0	12	18	85	172	306
12 0 72 312	Nuthe-Urstromtal	a)	131	216	266	362	440	344
		b)	—	508	2 076	4 515	7 667	7 699
		c)	— 5	283	1 481	3 506	6 248	6 301
		d)	1	12	36	123	455	618
12 0 72 340	Rangsdorf	a)	201	337	306	488	503	429
		b)	—	767	2 313	6 181	8 757	9 645
		c)	— 10	477	1 694	4 711	7 091	7 954
		d)	0	11	43	170	508	825
12 0 72 426	Trebbin, Stadt	a)	132	346	323	496	603	546
		b)	—	798	2 500	6 266	10 521	12 215
		c)	— 9	536	1 831	4 821	8 548	10 127
		d)	1	10	43	168	610	1 021
12 0 72 477	Zossen, Stadt	a)	295	794	643	1 012	1 083	961
		b)	—	1 735	4 924	12 779	18 944	21 528
		c)	— 12	1 123	3 684	9 937	15 432	17 878
		d)	1	26	74	325	1 134	1 856
12 0 73 000	Uckermark	a)	2 342	5 363	4 069	6 434	6 537	5 349
		b)	—	10 891	31 100	80 986	113 965	119 579
		c)	— 93	7 151	23 158	63 717	93 270	99 231
		d)	5	206	491	2 174	6 326	8 896
12 0 73 008	Angermünde, Stadt	a)	279	623	474	785	732	660
		b)	—	1 372	3 654	9 837	12 756	14 707
		c)	— 6	904	2 710	7 638	10 336	12 135
		d)	1	17	46	248	687	1 088
12 0 73 032	Berkholz-Meyenburg	a)	12	29	31	44	49	65
		b)	—	63	244	564	848	1 450
		c)	— 9	22	181	437	708	1 195
		d)	0	0	1	16	52	105
12 0 73 069	Boitzenburger Land	a)	54	173	129	188	173	141
		b)	—	346	986	2 373	3 026	3 149
		c)	— 4	211	738	1 891	2 457	2 564
		d)	0	7	15	72	158	210
12 0 73 085	Brüssow, Stadt	a)	28	67	74	100	117	73
		b)	—	128	561	1 260	2 030	1 629
		c)	— 1	79	424	966	1 657	1 336
		d)	0	2	11	33	116	103

der Einkünfte von ... bis unter ... EUR								Insgesamt	Amtlicher Gemeinde- schlüssel
25 000 – 30 000	30 000 – 35 000	35 000 – 40 000	40 000 – 50 000	50 000 – 60 000	60 000 – 70 000	70 000 – 125 000	125 000 und mehr		
653	517	398	642	400	243	393	90	8 733	12 0 72 232
17 911	16 848	14 871	28 574	21 909	15 669	34 806	19 147	235 792	
14 895	14 141	12 456	23 952	18 481	13 316	29 029	17 014	196 378	
1 803	1 961	1 895	3 990	3 327	2 561	6 879	5 570	31 536	
1 000	829	747	1 048	579	442	812	178	11 919	12 0 72 240
27 345	26 920	27 928	46 848	31 619	28 612	71 756	31 841	372 930	
23 058	23 011	23 859	39 451	26 717	24 435	59 595	28 302	313 339	
2 938	3 322	3 804	7 050	5 045	4 772	14 160	8 979	54 698	
224	152	123	199	123	59	91	23	2 586	12 0 72 297
6 138	4 925	4 580	8 889	6 743	3 843	7 934	4 642	66 901	
4 975	4 063	3 749	7 364	5 589	3 258	6 572	3 985	54 847	
526	481	490	1 189	977	601	1 522	1 174	7 869	
146	96	61	106	49	39	47	14	1 426	12 0 72 298
3 997	3 109	2 275	4 738	2 701	2 493	4 126	19 878	54 340	
3 246	2 548	1 896	3 950	2 327	2 088	3 414	19 377	47 571	
318	280	273	601	405	396	816	6 722	10 404	
273	216	183	284	173	98	159	40	3 185	12 0 72 312
7 525	6 991	6 851	12 584	9 434	6 315	13 741	8 538	94 444	
6 117	5 863	5 699	10 469	7 902	5 331	11 268	7 714	78 178	
670	769	770	1 689	1 345	972	2 630	2 366	12 455	
381	336	281	454	364	268	663	200	5 211	12 0 72 340
10 468	10 879	10 514	20 342	19 875	17 353	60 758	41 457	219 309	
8 650	9 107	8 843	16 971	16 793	14 872	50 280	37 123	184 556	
1 084	1 323	1 399	3 079	3 225	3 037	12 797	12 686	40 188	
393	315	239	359	197	174	261	60	4 444	12 0 72 426
10 744	10 193	8 963	16 056	10 736	11 169	22 892	12 074	135 127	
8 949	8 584	7 522	13 335	9 027	9 512	18 899	10 702	112 383	
1 075	1 161	1 143	2 174	1 624	1 900	4 575	3 607	19 110	
740	625	462	655	422	298	469	98	8 557	12 0 72 477
20 299	20 252	17 245	29 253	23 044	19 267	41 430	22 505	253 205	
16 933	16 899	14 365	24 226	19 312	16 317	34 251	20 463	210 810	
2 112	2 380	2 235	3 974	3 512	3 282	8 208	6 986	36 105	
4 042	3 378	2 536	3 457	2 202	1 324	2 404	726	50 163	12 0 73 000
110 848	109 649	94 702	154 852	119 716	85 516	212 117	159 075	1 402 997	
92 613	92 620	79 978	130 789	101 799	72 743	178 756	142 600	1 178 333	
10 314	11 922	11 456	21 140	18 010	13 858	42 689	48 426	195 914	
445	400	308	395	268	166	273	67	5 875	12 0 73 008
12 171	12 982	11 524	17 584	14 681	10 764	23 889	12 672	158 595	
10 088	10 844	9 598	14 731	12 417	9 100	20 048	11 134	131 677	
1 151	1 409	1 403	2 438	2 178	1 727	4 801	3 616	20 810	
41	36	24	51	30	35	87	28	562	12 0 73 032
1 111	1 169	893	2 274	1 631	2 244	7 843	5 049	25 382	
921	1 008	757	1 983	1 400	1 939	6 610	4 589	21 740	
101	142	112	342	245	360	1 549	1 567	4 593	
118	81	58	80	54	23	51	23	1 346	12 0 73 069
3 246	2 630	2 163	3 634	2 883	1 480	4 506	5 494	35 915	
2 653	2 178	1 806	3 056	2 370	1 234	3 745	5 018	29 916	
264	229	229	472	395	217	887	1 673	4 828	
63	49	30	37	24	12	22	10	706	12 0 73 085
1 712	1 584	1 126	1 657	1 304	769	1 937	2 611	18 309	
1 426	1 316	963	1 390	1 116	620	1 647	2 475	15 413	
160	172	125	216	192	114	358	923	2 526	

3 Unbeschränkt Lohn- und Einkommensteuerpflichtige 2014 nach Größenklassen des Gesamtbetrages der Einkünfte sowie nach Verwaltungsbezirken

Amtlicher Gemeinde- schlüssel	Verwaltungsbezirk —		Größenklassen des Gesamtbetrages					
			Nullfälle	1 — 5 000	5 000 — 10 000	10 000 — 15 000	15 000 — 20 000	20 000 — 25 000
	a) Steuerpflichtige							
	b) Gesamtbetrag der Einkünfte (1 000 EUR)							
	c) Zu versteuerndes Einkommen (1 000 EUR)							
	d) Festzusetzende Einkommen-/Jahres- lohnsteuer (1 000 EUR)							
12 0 73 093	Carmzow-Wallmow	a)	11	23	35	31	39	25
		b)	—	53	255	397	694	556
		c)	—	38	192	293	560	459
		d)	0	0	17	13	57	37
12 0 73 097	Casekow	a)	33	70	43	82	119	97
		b)	—	149	323	1 023	2 100	2 160
		c)	0	94	253	806	1 705	1 809
		d)	0	3	5	23	108	148
12 0 73 157	Flieth-Stegelitz	a)	8	19	20	30	41	29
		b)	—	29	163	383	741	639
		c)	—	17	125	305	607	531
		d)	0	0	3	10	47	46
12 0 73 189	Gartz (Oder), Stadt	a)	33	79	72	95	106	80
		b)	—	163	555	1 195	1 833	1 771
		c)	0	114	412	940	1 470	1 470
		d)	0	3	11	29	75	116
12 0 73 201	Gerswalde	a)	18	66	74	97	103	71
		b)	—	161	537	1 210	1 803	1 590
		c)	0	94	403	955	1 418	1 310
		d)	0	1	6	32	85	110
12 0 73 216	Göritz	a)	13	26	20	35	52	37
		b)	—	62	147	443	904	830
		c)	0	27	114	357	735	700
		d)	0	1	3	11	48	74
12 0 73 225	Gramzow	a)	40	75	59	96	118	90
		b)	—	138	467	1 207	2 073	2 022
		c)	— 1	78	337	917	1 671	1 646
		d)	0	2	6	29	118	128
12 0 73 261	Grünow	a)	18	35	23	47	53	33
		b)	—	69	178	586	919	739
		c)	— 1	50	135	455	740	603
		d)	0	1	2	14	48	57
12 0 73 309	Hohenselchow-Groß Pinnow	a)	8	15	18	35	43	28
		b)	—	40	135	430	745	624
		c)	— 2	32	99	349	605	505
		d)	0	0	1	10	40	39
12 0 73 384	Lychen, Stadt	a)	47	126	110	182	180	132
		b)	—	292	840	2 248	3 109	2 933
		c)	— 1	185	606	1 713	2 479	2 414
		d)	0	4	15	58	153	212
12 0 73 386	Mark Landin	a)	13	24	33	61	48	47
		b)	—	62	244	785	845	1 055
		c)	—	26	177	618	694	871
		d)	0	1	3	22	51	82
12 0 73 393	Mescherin	a)	11	35	25	37	32	25
		b)	—	78	174	464	553	555
		c)	0	51	139	366	454	452
		d)	0	0	2	8	30	42
12 0 73 396	Milmersdorf	a)	25	53	47	50	64	59
		b)	—	112	350	614	1 117	1 293
		c)	— 8	76	273	473	919	1 098
		d)	0	1	7	9	60	100

der Einkünfte von ... bis unter ... EUR								Insgesamt	Amtlicher Gemeinde- schlüssel
25 000 – 30 000	30 000 – 35 000	35 000 – 40 000	40 000 – 50 000	50 000 – 60 000	60 000 – 70 000	70 000 – 125 000	125 000 und mehr		
28	14	8	13	10	•	7	•	249	12 0 73 093
759	455	309	593	547	•	547	•	6 538	
635	369	248	498	468	•	425	•	5 392	
68	39	36	83	93	•	99	•	942	
70	53	33	44	33	24	33	10	744	12 0 73 097
1 904	1 726	1 236	1 951	1 798	1 541	2 770	2 075	20 758	
1 583	1 444	1 015	1 637	1 501	1 277	2 342	1 886	17 352	
153	166	118	242	249	228	536	730	2 710	
18	14	12	19	6	7	5	4	232	12 0 73 157
490	447	446	839	328	456	394	1 821	7 176	
396	359	363	722	289	391	308	1 687	6 100	
44	47	51	120	49	74	71	528	1 090	
78	76	47	77	50	37	42	5	877	12 0 73 189
2 145	2 470	1 762	3 434	2 712	2 407	3 673	766	24 886	
1 780	2 028	1 487	2 898	2 296	2 031	3 039	680	20 644	
187	235	207	458	385	364	716	171	2 956	
55	49	30	35	25	13	29	8	673	12 0 73 201
1 518	1 592	1 123	1 594	1 371	838	2 576	1 440	17 354	
1 260	1 315	938	1 341	1 147	718	2 173	1 249	14 320	
125	152	141	213	197	139	511	405	2 116	
37	24	17	21	13	12	11	6	324	12 0 73 216
1 033	780	637	954	691	789	987	2 006	10 265	
826	656	547	767	559	671	842	1 881	8 681	
89	72	69	118	100	120	213	540	1 458	
62	60	35	45	28	17	31	12	768	12 0 73 225
1 688	1 923	1 298	2 022	1 527	1 093	2 739	2 555	20 752	
1 395	1 618	1 059	1 689	1 316	911	2 279	2 224	17 137	
139	190	122	265	248	152	534	960	2 894	
44	23	13	36	18	8	22	15	388	12 0 73 261
1 197	750	486	1 614	971	522	2 051	3 338	13 419	
1 015	641	412	1 352	817	438	1 681	3 051	11 388	
115	84	67	214	145	76	414	978	2 214	
25	15	15	18	12	•	14	•	251	12 0 73 309
694	483	562	810	653	•	1 204	•	7 238	
577	395	463	672	557	•	1 005	•	6 034	
53	45	55	100	93	•	219	•	920	
88	64	68	68	52	24	50	21	1 212	12 0 73 384
2 418	2 070	2 540	3 032	2 873	1 541	4 509	3 959	32 364	
1 953	1 729	2 136	2 510	2 411	1 285	3 758	3 599	26 776	
191	198	301	353	424	234	859	1 146	4 149	
38	45	22	38	17	18	24	11	439	12 0 73 386
1 050	1 469	815	1 709	910	1 147	2 126	2 401	14 617	
869	1 235	669	1 432	780	966	1 791	2 039	12 167	
91	165	90	214	145	177	422	697	2 162	
27	13	11	23	10	4	10	6	269	12 0 73 393
735	427	404	1 017	554	255	890	1 092	7 198	
621	367	345	836	480	227	777	981	6 095	
71	42	52	140	88	36	208	326	1 046	
41	32	26	30	29	12	25	10	503	12 0 73 396
1 116	1 045	951	1 351	1 575	776	2 048	1 931	14 280	
949	868	812	1 126	1 338	665	1 687	1 714	11 990	
100	96	114	156	235	126	352	582	1 938	

3 Unbeschränkt Lohn- und Einkommensteuerpflichtige 2014 nach Größenklassen des Gesamtbetrages der Einkünfte sowie nach Verwaltungsbezirken

Amtlicher Gemeinde- schlüssel	Verwaltungsbezirk —		Größenklassen des Gesamtbetrages					
			Nullfälle	1 — 5 000	5 000 — 10 000	10 000 — 15 000	15 000 — 20 000	20 000 — 25 000
		a) Steuerpflichtige						
		b) Gesamtbetrag der Einkünfte (1 000 EUR)						
		c) Zu versteuerndes Einkommen (1 000 EUR)						
		d) Festzusetzende Einkommen-/Jahres- lohnsteuer (1 000 EUR)						
12 0 73 404	Mittenwalde	a)	9	22	19	14	25	20
		b)	—	44	144	177	436	444
		c)	0	34	105	143	360	355
		d)	0	1	3	7	23	26
12 0 73 429	Nordwestuckermark	a)	65	167	142	228	278	195
		b)	—	363	1 047	2 909	4 843	4 359
		c)	— 9	248	766	2 266	3 952	3 518
		d)	0	4	20	86	275	291
12 0 73 430	Oberuckersee	a)	33	83	66	85	93	84
		b)	—	197	513	1 065	1 627	1 881
		c)	0	115	354	828	1 344	1 527
		d)	0	37	8	27	95	136
12 0 73 440	Pinnow	a)	16	38	24	55	52	52
		b)	—	76	193	685	903	1 164
		c)	—	55	144	532	725	955
		d)	0	0	5	18	58	90
12 0 73 452	Prenzlau, Stadt	a)	434	922	679	1 054	1 042	829
		b)	—	1 946	5 223	13 351	18 186	18 612
		c)	— 9	1 331	3 915	10 685	15 099	15 628
		d)	1	47	85	408	1 078	1 482
12 0 73 458	Randowtal	a)	22	43	27	56	43	52
		b)	—	78	191	703	747	1 146
		c)	— 1	54	139	550	582	945
		d)	0	1	4	20	39	75
12 0 73 490	Schenkenberg	a)	4	30	23	36	40	27
		b)	—	65	178	449	688	606
		c)	—	48	137	343	576	499
		d)	—	2	2	10	39	42
12 0 73 505	Schöneberg	a)	6	26	33	37	55	37
		b)	—	61	226	475	960	829
		c)	—	44	168	366	787	672
		d)	0	1	4	15	57	74
12 0 73 520	Schönfeld	a)	14	29	20	33	32	29
		b)	—	61	152	434	557	653
		c)	0	44	118	354	453	561
		d)	0	2	6	14	24	66
12 0 73 532	Schwedt/Oder, Stadt	a)	658	1 395	910	1 557	1 521	1 275
		b)	—	2 594	6 987	19 619	26 554	28 590
		c)	— 12	1 767	5 214	15 561	21 874	24 024
		d)	1	37	113	506	1 502	2 216
12 0 73 565	Tantow	a)	16	18	22	37	27	23
		b)	—	32	170	470	473	512
		c)	— 1	22	112	343	387	424
		d)	0	1	3	10	27	28
12 0 73 569	Temmen-Ringenwalde	a)	12	22	18	31	38	26
		b)	—	59	123	397	670	571
		c)	— 1	37	93	319	523	458
		d)	0	1	1	10	29	34
12 0 73 572	Templin, Stadt	a)	302	830	608	926	875	694
		b)	—	1 574	4 665	11 570	15 198	15 497
		c)	— 20	1 019	3 476	9 095	12 498	12 754
		d)	0	23	66	313	829	1 144

der Einkünfte von ... bis unter ... EUR								Insgesamt	Amtlicher Gemeinde- schlüssel
25 000 – 30 000	30 000 – 35 000	35 000 – 40 000	40 000 – 50 000	50 000 – 60 000	60 000 – 70 000	70 000 – 125 000	125 000 und mehr		
16	14	8	4	6	–	•	•	164	12 0 73 404
441	452	292	180	331	–	•	•	3 764	
370	389	238	157	233	–	•	•	3 093	
41	45	30	15	39	–	•	•	426	
147	121	98	115	94	35	85	43	1 813	12 0 73 429
4 006	3 911	3 676	5 143	5 107	2 255	7 798	10 747	56 164	
3 344	3 229	3 026	4 249	4 223	1 896	6 624	9 461	46 792	
366	374	401	624	684	374	1 596	3 240	8 335	
60	47	21	62	22	17	36	10	719	12 0 73 430
1 640	1 522	785	2 778	1 210	1 110	3 376	2 199	19 902	
1 356	1 246	654	2 278	1 032	926	2 867	1 920	16 448	
162	167	91	341	195	170	761	632	2 822	
31	23	21	29	16	11	15	5	388	12 0 73 440
865	746	777	1 315	868	716	1 334	983	10 624	
728	633	658	1 132	760	625	1 126	887	8 960	
84	103	106	182	134	124	263	301	1 468	
670	542	338	464	290	163	310	91	7 828	12 0 73 452
18 369	17 564	12 620	20 650	15 824	10 475	27 294	17 528	197 642	
15 524	14 917	10 675	17 409	13 459	8 821	22 830	15 554	165 837	
1 805	1 942	1 490	2 853	2 416	1 654	5 455	5 074	25 787	
30	27	21	32	8	7	12	4	384	12 0 73 458
826	872	778	1 447	440	464	1 071	643	9 407	
686	730	640	1 160	371	374	901	542	7 674	
74	88	90	179	55	74	204	176	1 078	
24	15	11	20	7	7	7	4	255	12 0 73 490
660	489	403	909	392	455	667	730	6 692	
562	427	339	767	322	396	533	666	5 616	
65	60	48	102	48	73	131	197	821	
31	34	25	34	18	15	24	6	381	12 0 73 505
859	1 103	937	1 534	957	973	2 133	1 181	12 227	
683	924	794	1 308	764	832	1 861	1 068	10 270	
76	113	112	216	127	165	503	295	1 755	
18	16	13	12	7	7	9	5	244	12 0 73 520
504	511	483	544	365	450	793	1 850	7 357	
419	439	420	468	313	397	682	1 748	6 414	
45	45	56	81	55	70	169	622	1 254	
1 031	887	767	1 018	681	434	763	186	13 083	12 0 73 532
28 346	28 826	28 659	45 698	36 843	28 102	66 917	38 098	385 834	
24 132	24 920	24 716	39 419	31 898	24 262	56 873	34 036	328 685	
2 867	3 474	3 789	6 664	5 892	4 864	13 643	11 833	57 400	
20	15	16	17	9	4	9	3	236	12 0 73 565
560	487	608	761	504	253	838	672	6 340	
453	397	500	635	437	199	730	622	5 260	
39	38	73	97	75	36	163	237	827	
15	15	8	18	6	•	•	3	224	12 0 73 569
413	475	290	801	328	•	•	512	5 656	
344	396	240	644	276	•	•	457	4 643	
27	45	30	102	50	•	•	146	701	
472	392	324	408	260	150	266	80	6 587	12 0 73 572
12 916	12 775	12 097	18 318	14 149	9 682	23 706	18 687	170 835	
10 532	10 707	10 082	15 272	11 953	8 181	19 816	16 990	142 354	
1 074	1 342	1 375	2 365	2 024	1 494	4 728	5 691	22 467	

3 Unbeschränkt Lohn- und Einkommensteuerpflichtige 2014 nach Größenklassen des Gesamtbetrages der Einkünfte sowie nach Verwaltungsbezirken

Amtlicher Gemeinde- schlüssel	Verwaltungsbezirk —		Größenklassen des Gesamtbetrages					
			Nullfälle	1 — 5 000	5 000 — 10 000	10 000 — 15 000	15 000 — 20 000	20 000 — 25 000
		a) Steuerpflichtige						
		b) Gesamtbetrag der Einkünfte (1 000 EUR)						
		c) Zu versteuerndes Einkommen (1 000 EUR)						
		d) Festzusetzende Einkommen-/Jahres- lohnsteuer (1 000 EUR)						
12 0 73 578	Uckerfelde	a)	22	41	31	47	59	60
		b)	—	71	239	585	1 018	1 341
		c)	—	49	181	451	833	1 100
		d)	0	3	4	15	51	86
12 0 73 579	Uckerland	a)	39	91	93	135	164	141
		b)	—	200	716	1 721	2 839	3 175
		c)	— 3	107	534	1 351	2 274	2 656
		d)	0	2	9	47	149	233
12 0 73 603	Passow	a)	27	42	53	79	79	81
		b)	—	95	403	999	1 398	1 790
		c)	— 2	52	295	765	1 151	1 482
		d)	0	1	5	24	77	134
12 0 73 645	Zichow	a)	12	26	14	29	45	32
		b)	—	53	114	360	772	707
		c)	—	30	87	286	640	579
		d)	0	0	1	8	41	44

der Einkünfte von ... bis unter ... EUR								Insgesamt	Amtlicher Gemeinde- schlüssel
25 000 – 30 000	30 000 – 35 000	35 000 – 40 000	40 000 – 50 000	50 000 – 60 000	60 000 – 70 000	70 000 – 125 000	125 000 und mehr		
30	27	14	32	20	7	25	3	418	12 0 73 578
823	879	523	1 457	1 087	453	2 170	1 664	12 310	
685	736	437	1 222	923	399	1 864	1 341	10 220	
77	87	52	205	150	75	447	560	1 813	
111	81	52	89	42	23	35	18	1 114	12 0 73 579
3 024	2 633	1 937	3 987	2 303	1 489	2 976	7 428	34 430	
2 500	2 166	1 624	3 325	1 911	1 274	2 562	6 794	29 074	
250	264	220	525	336	228	620	2 492	5 375	
47	50	29	61	28	19	45	21	661	12 0 73 603
1 300	1 620	1 076	2 742	1 524	1 199	4 038	4 348	22 532	
1 098	1 349	910	2 273	1 273	1 018	3 375	3 954	18 993	
131	176	140	388	204	188	789	1 257	3 513	
11	24	13	12	9	•	•	•	246	12 0 73 645
307	781	485	521	478	•	•	•	6 238	
251	645	410	432	392	•	•	•	5 178	
30	74	59	59	64	•	•	•	719	

4 Unbeschränkt Steuerpflichtige mit Einkünften aus freiberuflicher Tätigkeit 2014 nach ausgewählten Freien Berufen

Freie Berufe	Einkünfte aus freiberuflicher Tätigkeit		
	insgesamt		je Steuerfall
	Fälle	1 000 EUR	EUR
Rechtsanwälte, Notare (einschl. Patentanwälte)	2 226	148 740	66 819
Freiberufliche Tätigkeit im Bereich sonstiger Rechtsberatung	244	10 553	43 249
Wirtschaftsprüfer und vereidigte Buchprüfer	34	2 967	87 275
Steuerberater und Steuerbevollmächtigte	800	67 414	84 268
Sonstige Wirtschaftsberater (ohne Vermögensberater und -verwalter)	1 318	41 828	31 736
Tätigkeiten im Bereich Datenverarbeitung zusammen	827	26 149	31 619
Forschungs- und Entwicklungstätigkeit	278	7 352	26 446
Werbung	56	310	5 540
Lehrtätigkeit	5 165	67 711	13 110
Ärzte (Ärzte für Allgemeinmedizin, praktische Ärzte und Fachärzte)	4 361	612 471	140 443
Zahnärzte (einschl. Dentisten), ohne Zahntechniker	1 912	261 821	136 936
Tierärzte	563	22 906	40 685
Sonstiges Veterinärwesen	78	1 152	14 774
Sonstige Heilberufe	5 642	182 828	32 405
Architekten, Innenarchitekten, Vermessungs- und Bauingenieure (ohne Film- und Bühnenarchitekten)	4 302	177 095	41 166
Ingenieure für technische Fachplanung und Ingenieurdesign	1 067	48 901	45 830
Technische, physikalische und chemische Untersuchung	38	2 128	56 001
Künstlerische Berufe	4 551	61 133	13 433
Freiberufliche Tätigkeit im Bereich Journalismus	1 193	28 574	23 951
Freiberuflich tätige Fotografen	329	3 341	10 154
Übersetzer und Dolmetscher	472	8 357	17 705
Textil-, Schmuck- und Möbeldesigner	605	8 831	14 597
Freiberuflich tätige Sachverständige	2 015	45 280	22 472
Lotsen	4	496	123 960
Sonstige ¹	10 754	86 658	8 058
Insgesamt	48 834	1 924 994	39 419

¹ Durch die Neuaufnahme von Wirtschaftszweigen zu den Freien Berufen sind die Daten mit vorherigen Erhebungen nicht vergleichbar.

**5 Unbeschränkt Steuerpflichtige mit Einkünften aus Gewerbebetrieb als Einzelunternehmer 2014
nach Wirtschaftsabschnitten**

Kenn- zeich- nung	Wirtschaftsabschnitt	Einkünfte aus Gewerbebetrieb		Summe der positiven Einkünfte		Summe der negativen Einkünfte		Summe der Einkünfte ¹	
		Fälle	1 000 EUR	Fälle	1 000 EUR	Fälle	1 000 EUR	Fälle	1 000 EUR
A	Land-und Forstwirtschaft, Fischerei	1 524	25 262	1 491	86 059	492	– 6 780	1 524	79 279
B	Bergbau und Gewinnung von Steinen und Erden	23	405	23	683	3	– 26	23	657
C	Verarbeitendes Gewerbe	4 213	118 349	4 078	149 669	688	– 5 514	4 213	144 155
D	Energieversorgung	8 940	33 057	8 891	366 726	2 926	– 8 254	8 940	358 472
E	Wasserversorgung; Abwasser- und Abfallentsorgung und Beseitigung von Umweltverschmutzungen	174	7 813	171	10 027	21	– 308	174	9 719
F	Baugewerbe	29 740	635 849	29 188	721 548	2 216	– 12 264	29 740	709 285
G	Handel; Instandhaltung und Reparatur von Kraftfahrzeugen	19 259	505 125	18 348	661 802	3 472	– 21 284	19 259	640 518
H	Verkehr und Lagerei	3 674	101 263	3 591	123 796	422	– 3 773	3 674	120 023
I	Gastgewerbe	6 068	103 018	5 767	146 887	1 003	– 8 754	6 068	138 133
J	Information und Kommunikation	2 731	49 147	2 667	95 822	500	– 2 027	2 731	93 795
K	Erbringung von Finanz- und Versicherungsdienstleistungen	6 155	165 365	6 071	216 337	1 049	– 5 020	6 155	211 318
L	Grundstücks- und Wohnungswesen	3 222	94 968	3 161	200 202	913	– 9 908	3 222	190 294
M	Erbringung von freiberuflichen, wissenschaftlichen und technischen Dienstleistungen	6 026	109 394	5 888	279 017	1 553	– 14 638	6 026	264 379
N	Erbringung von sonstigen wirtschaftlichen Dienstleistungen	9 549	187 705	9 315	283 673	1 315	– 7 887	9 549	275 786
O	Öffentliche Verwaltung, Verteidigung, Sozialversicherung	–	–	–	–	–	–	–	–
P	Erziehung und Unterricht	1 103	10 552	1 064	31 949	300	– 1 675	1 103	30 274
Q	Gesundheits- und Sozialwesen	1 984	26 244	1 932	174 497	712	– 8 084	1 984	166 413
R	Kunst, Unterhaltung und Erholung	2 620	33 006	2 536	87 030	565	– 7 783	2 620	79 247
S	Erbringung von sonstigen Dienstleistungen	15 378	189 422	14 934	312 556	2 066	– 9 226	15 378	303 330
A-S	Insgesamt	122 383	2 395 943	119 116	3 948 281	20 216	– 133 206	122 383	3 815 075

¹ Die "Summe der Einkünfte" enthält nicht nur die Summe der Einkunftsarten, sondern auch die "Hinzurechnungen".

Das Amt für Statistik Berlin-Brandenburg

Das Amt für Statistik Berlin-Brandenburg ist für beide Länder die zentrale Dienstleistungseinrichtung auf dem Gebiet der amtlichen Statistik. Das Amt erbringt Serviceleistungen im Bereich Information und Analyse für die breite Öffentlichkeit, für alle gesellschaftlichen Gruppen sowie für Kunden aus Verwaltung und Politik, Wirtschaft und Wissenschaft. Kerngeschäft des Amtes ist die Durchführung der gesetzlich angeordneten amtlichen Statistiken für Berlin und Brandenburg. Das Amt erhebt die Daten, bereitet sie auf, interpretiert und analysiert sie und veröffentlicht die Ergebnisse. Die Grundversorgung aller Nutzer mit statistischen Informationen erfolgt unentgeltlich, im Wesentlichen über das Internet und den Informationsservice. Daneben werden nachfrage- und zielgruppenorientierte Standardauswertungen zu Festpreisen angeboten. Kundenspezifische Aufbereitung / Beratung zu kostendeckenden Preisen ergänzt das Spektrum der Informationsbereitstellung.

Amtliche Statistik im Verbund

Die Statistiken werden bundesweit nach einheitlichen Konzepten, Methoden und Verfahren arbeitsteilig erstellt. Die statistischen Ämter der Länder sind dabei grundsätzlich für die Durchführung der Erhebungen, für die Aufbereitung und Veröffentlichung der Länderergebnisse zuständig. Durch diese Kooperation in einem „Statistikverbund“ entstehen für alle Länder vergleichbare und zu einem Bundesergebnis zusammenführbare Erhebungsergebnisse.

Produkte und Dienstleistungen

Informationsservice

info@statistik-bbb.de
mit statistischen Informationen für jedermann und Beratung sowie maßgeschneiderte Aufbereitungen von Daten über Berlin und Brandenburg.
Auskunft, Beratung, Pressedienst sowie Fachbibliothek.

Standort Potsdam

Steinstraße 104 - 106, 14480 Potsdam
Tel. 0331 8173 - 1777
Fax 030 9028 - 4091
Mo – Do 9 – 15 Uhr, Fr 9 – 14 Uhr

Standort Berlin

Alt-Friedrichsfelde 60, 10315 Berlin
Bibliothek
Tel. 030 9021 - 3540
Mo – Do 9 – 15 Uhr, Fr 9 – 14 Uhr

Internet-Angebot

www.statistik-berlin-brandenburg.de
mit aktuellen Daten, Pressemitteilungen, Statistischen Berichten zum kostenlosen Herunterladen, regionalstatistischen Informationen, Wahlstatistiken und -analysen sowie einem Überblick über das gesamte Leistungsspektrum des Amtes.

Statistische Jahrbücher

mit einer Vielzahl von Tabellen aus nahezu allen Arbeitsgebieten der amtlichen Statistik.

Statistische Berichte

mit Ergebnissen der einzelnen Statistiken in Tabellen in tiefer sachlicher Gliederung und Grafiken zur Veranschaulichung von Entwicklungen und Strukturen.

Datenangebot aus dem Sachgebiet

Informationen zu dieser Veröffentlichung

Referat 22
Tel. 0331 8173 - 1220
Fax 030 9028 - 4086
steuern@statistik-bbb.de

Weitere Veröffentlichungen zum Thema

Statistische Berichte:

- Lohn- und Einkommensteuerstatistik im Land Berlin
L IV 3 – j
- Lohn- und Einkommensteuerstatistik im Land Brandenburg
L IV 3 – j