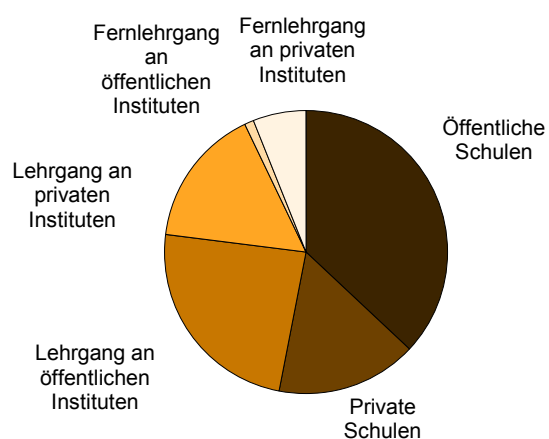


Statistischer Bericht

K IX 2 – j / 17

Förderung beruflicher Aufstiegsfortbildung nach dem Aufstiegsfortbildungsförderungsgesetz im **Land Brandenburg** 2017

Geförderte (Bewilligung) 2017 nach Fortbildungsstätten



Impressum

Statistischer Bericht
K IX 2 – j / 17

Erscheinungsfolge: jährlich
Erschienen im **August 2018**

Herausgeber

Amt für Statistik Berlin-Brandenburg
Steinstraße 104-106
14480 Potsdam
info@statistik-bbb.de
www.statistik-berlin-brandenburg.de

Tel. 0331 8173 - 1777
Fax 030 9028 - 4091

Zeichenerklärung

- 0 weniger als die Hälfte von 1
in der letzten besetzten Stelle,
jedoch mehr als nichts
- nichts vorhanden
- ... Angabe fällt später an
- () Aussagewert ist eingeschränkt
- / Zahlenwert nicht sicher genug
- Zahlenwert unbekannt oder
geheim zu halten
- x Tabellenfach gesperrt
- p vorläufige Zahl
- r berichtigte Zahl
- s geschätzte Zahl

Amt für Statistik Berlin-Brandenburg,
Potsdam, 2018



Dieses Werk ist unter einer Creative Commons Lizenz
vom Typ Namensnennung 3.0 Deutschland zugänglich.
Um eine Kopie dieser Lizenz einzusehen, konsultieren Sie
<http://creativecommons.org/licenses/by/3.0/de/>

Inhaltsverzeichnis

Seite

[Metadaten zu dieser Statistik
\(externer Link\)](#)

Grafiken

- | | | |
|---|--|-------------------|
| 1 | Geförderte (Bewilligung) nach dem AFBG im Land Brandenburg 2008 bis 2017 | 4 |
| 2 | Finanzieller Aufwand (Bewilligung) nach dem AFBG im Land Brandenburg 2008 bis 2017 | 4 |

Tabellen

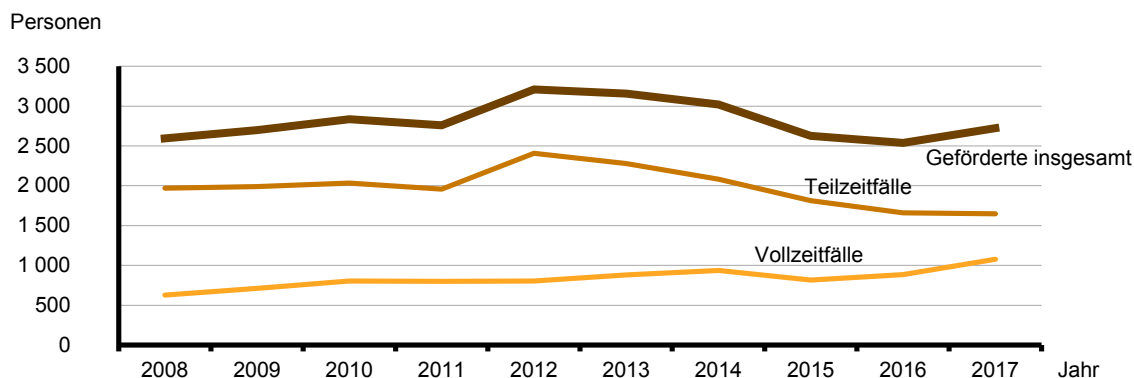
- | | | |
|---|--|--------------------|
| 1 | Geförderte und finanzieller Aufwand (Bewilligung) im Land Brandenburg 2008 bis 2017 | 4 |
| 2 | Geförderte und finanzieller Aufwand (Bewilligung) im Land Brandenburg 2017 nach Fortbildungsstätten und Fortbildungszielen | 5 |
| 3 | Geförderte und finanzieller Aufwand (in Anspruch genommene Förderung) im Land Brandenburg 2017 nach Fortbildungsstätten und Fortbildungszielen | 6 |
| 4 | Geförderte (Bewilligung) im Land Brandenburg 2017 nach Alter und Geschlecht | 7 |
| 5 | Geförderte (Bewilligung) im Land Brandenburg 2017 nach der Dauer der Fortbildungsmaßnahme | 8 |
| 6 | Geförderte (Bewilligung) im Land Brandenburg 2017 nach Fortbildungsstätten, Art eines bereits erworbenen berufsqualifizierenden Abschlusses und Geschlecht | 9 |
| 7 | Geförderte (Bewilligung) Vollzeitfälle im Land Brandenburg 2017 nach Fortbildungsstätten und Familienstand | 10 |

1 Geförderte und finanzieller Aufwand (Bewilligung) im Land Brandenburg 2008 bis 2017

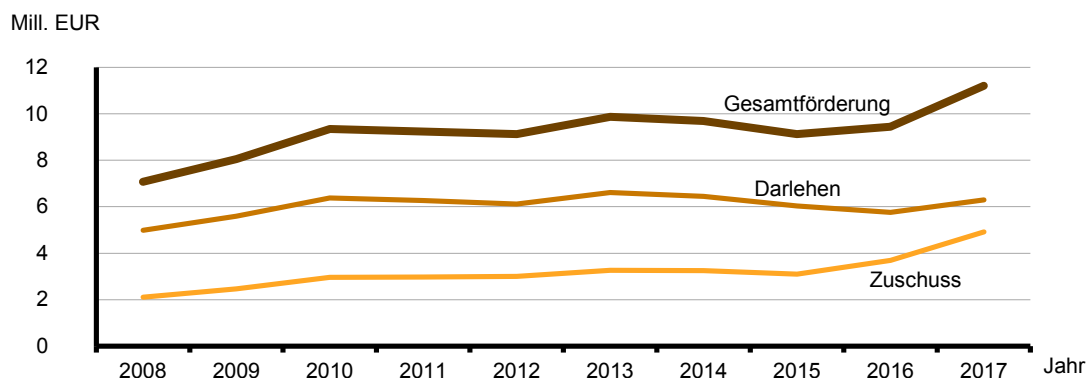
Jahr	Geförderte		Davon		Finanzieller Aufwand ¹		
	insgesamt	weiblich	Vollzeit	Teilzeit	insgesamt	Zuschuss	Darlehen
	Personen				1 000 EUR		
2008	2 594	892	626	1 968	7 081	2 101	4 980
2009	2 699	914	711	1 988	8 056	2 461	5 595
2010	2 836	945	802	2 034	9 347	2 966	6 381
2011	2 758	940	799	1 959	9 239	2 968	6 271
2012	3 211	1 172	802	2 409	9 123	3 005	6 118
2013	3 158	1 121	878	2 280	9 879	3 268	6 610
2014	3 020	1 067	937	2 083	9 690	3 248	6 442
2015	2 628	893	815	1 813	9 135	3 104	6 030
2016	2 540	899	882	1 658	9 449	3 693	5 756
2017	2 725	1 075	1 077	1 648	11 214	4 923	6 291

¹ Abweichungen der Gesamtförderung durch Rundungen der Förderungsbeträge

1 Geförderte (Bewilligung) nach dem AFBG im Land Brandenburg 2008 bis 2017



2 Finanzieller Aufwand (Bewilligung) nach dem AFBG im Land Brandenburg 2008 bis 2017



2 Geförderte und finanzieller Aufwand (Bewilligung) im Land Brandenburg 2017 nach Fortbildungsstätten und Fortbildungszielen

Fortbildungsstätte — Fortbildungsziel	Geförderte			Finanzieller Aufwand¹		
	insgesamt	Vollzeit	Teilzeit	insgesamt	Zuschuss	Darlehen
	Personen			1 000 EUR		
nach Fortbildungsstätten						
Öffentliche Schulen	1 008	563	445	4 774	2 101	2 673
Private Schulen	438	229	209	2 337	1 104	1 233
Lehrgang an öffentlichen Instituten	652	214	438	2 721	1 152	1 569
Lehrgang an privaten Instituten	433	71	362	1 096	450	646
Fernlehrgang an öffentlichen Instituten	29	—	29	56	23	33
Fernlehrgang an privaten Instituten	165	—	165	230	93	137
Insgesamt	2 725	1 077	1 648	11 214	4 923	6 291
nach Fortbildungszielen						
Berufsbildungsgesetz	1 122	357	765	3 855	1 720	2 135
Handwerksordnung	1 032	414	618	4 637	1 963	2 674
Vergleichbares Bundesrecht	107	33	74	351	148	203
Vergleichbares Landesrecht	370	243	127	1 949	898	1 051
Ergänzungsschulen	41	24	17	278	134	143
Gesundheits- und Pflegeberufe	53	6	47	145	61	85
Insgesamt	2 725	1 077	1 648	11 214	4 923	6 291

¹ Abweichungen der Gesamtförderung durch Rundungen der Förderungsbeträge

3 Geförderte und finanzieller Aufwand (in Anspruch genommene Förderung) im Land Brandenburg 2017 nach Fortbildungsstätten und Fortbildungszielen

Fortbildungsstätte — Fortbildungsziel	Geförderte			Finanzieller Aufwand ¹		
	insgesamt	Vollzeit	Teilzeit	insgesamt	Zuschuss	in Anspruch genommene Darlehen
	Personen			1 000 EUR		
nach Fortbildungsstätten						
Öffentliche Schulen	933	563	370	4 170	2 101	2 069
Private Schulen	400	227	173	2 055	1 104	951
Lehrgang an öffentlichen Instituten	579	213	366	2 531	1 152	1 379
Lehrgang an privaten Instituten	357	69	288	986	450	536
Fernlehrgang an öffentlichen Instituten	27	—	27	47	23	24
Fernlehrgang an privaten Instituten	146	—	146	192	93	99
Insgesamt	2 442	1 072	1 370	9 980	4 923	5 057
nach Fortbildungszielen						
Berufsbildungsgesetz	986	355	631	3 419	1 720	1 700
Handwerksordnung	927	412	515	4 364	1 963	2 401
Vergleichbares Bundesrecht	91	32	59	319	148	171
Vergleichbares Landesrecht	358	243	115	1 512	898	614
Ergänzungsschulen	36	24	12	252	134	117
Gesundheits- und Pflegeberufe	44	6	38	115	61	54
Insgesamt	2 442	1 072	1 370	9 980	4 923	5 057

¹ Abweichungen der Gesamtförderung durch Rundung der Förderungsbeträge

4 Geförderte (Bewilligung) im Land Brandenburg 2017 nach Alter und Geschlecht

Alter des Teilnehmers in Jahren		Geförderte		Vollzeitfälle		Teilzeitfälle	
		insgesamt	weiblich	zusammen	weiblich	zusammen	weiblich
		Personen					
unter	20	96	75	95	74	1	1
20 bis unter	25	406	204	281	151	125	53
25 bis unter	30	717	223	225	56	492	167
30 bis unter	35	594	191	219	79	375	112
35 bis unter	40	476	184	154	62	322	122
40 bis unter	45	242	116	68	38	174	78
45 bis unter	50	146	61	29	7	117	54
50 bis unter	55	43	20	6	3	37	17
55 bis unter	60	5	1	–	–	5	1
60 bis unter	65	–	–	–	–	–	–
65 und älter		–	–	–	–	–	–
Insgesamt		2 725	1 075	1 077	470	1 648	605

5 Geförderte (Bewilligung) im Land Brandenburg 2017 nach der Dauer der Fortbildungsmaßnahme

Dauer der Maßnahme in Monaten	Geförderte		Vollzeitfälle		Teilzeitfälle	
	insgesamt	weiblich	zusammen	weiblich	zusammen	weiblich
	Personen					
1 bis unter 3	5	–	3	–	2	–
3 bis unter 6	59	17	55	16	4	1
6 bis unter 9	86	45	53	17	33	28
9 bis unter 12	207	76	143	37	64	39
12 bis unter 15	182	45	130	17	52	28
15 bis unter 18	111	35	57	10	54	25
18 bis unter 21	216	99	37	11	179	88
21 bis unter 24	299	115	106	36	193	79
24 bis unter 30	444	118	71	17	373	101
30 bis unter 36	733	405	343	252	390	153
36 bis unter 42	283	113	75	55	208	58
42 bis unter 49	84	4	2	1	82	3
49 und mehr	16	3	2	1	14	2
Insgesamt	2 725	1 075	1 077	470	1 648	605

6 Geförderte (Bewilligung) im Land Brandenburg 2017 nach Fortbildungsstätten, Art eines bereits erworbenen berufsqualifizierenden Abschlusses und Geschlecht

Fortbildungsstätte	Geförderte insgesamt	Mit bereits erworbenem Abschluss nach				
		§ 25 Berufs- bildungs- gesetz	§ 25 Hand- werks- ordnung	sonstigem Bundes- recht	sonstigem Landes- recht	sonstigem Nachweis
	Personen					
insgesamt						
Öffentliche Schulen	1 008	483	436	5	43	41
Private Schulen	438	282	47	9	50	50
Lehrgang an öffentlichen Instituten	652	337	287	2	8	18
Lehrgang an privaten Instituten	433	334	64	2	18	15
Fernlehrgang an öffentlichen Instituten	29	15	8	—	1	5
Fernlehrgang an privaten Instituten	165	130	19	5	3	8
Insgesamt	2 725	1 581	861	23	123	137
männlich						
Öffentliche Schulen	634	224	389	2	14	5
Private Schulen	136	78	31	2	13	12
Lehrgang an öffentlichen Instituten	485	220	248	2	2	13
Lehrgang an privaten Instituten	286	219	57	1	5	4
Fernlehrgang an öffentlichen Instituten	21	11	8	—	—	2
Fernlehrgang an privaten Instituten	88	62	18	2	2	4
Insgesamt	1 650	814	751	9	36	40
weiblich						
Öffentliche Schulen	374	259	47	3	29	36
Private Schulen	302	204	16	7	37	38
Lehrgang an öffentlichen Instituten	167	117	39	—	6	5
Lehrgang an privaten Instituten	147	115	7	1	13	11
Fernlehrgang an öffentlichen Instituten	8	4	—	—	1	3
Fernlehrgang an privaten Instituten	77	68	1	3	1	4
Insgesamt	1 075	767	110	14	87	97

7 Geförderte (Bewilligung) Vollzeitfälle im Land Brandenburg 2017 nach Fortbildungsstätten und Familienstand

Fortbildungsstätte	Geförderte Vollzeitfälle insgesamt	Familienstand				
		ledig	verheiratet	dauernd ge- trennt lebend	verwitwet	geschieden
Öffentliche Schulen	563	470	73	5	2	13
Private Schulen	229	163	49	7	–	10
Lehrgang an öffentlichen Instituten	214	171	37	3	–	3
Lehrgang an privaten Instituten	71	51	19	–	–	1
Fernlehrgang an öffentlichen Instituten	–	–	–	–	–	–
Fernlehrgang an privaten Instituten	–	–	–	–	–	–
Insgesamt	1 077	855	178	15	2	27

Das Amt für Statistik Berlin-Brandenburg

Das Amt für Statistik Berlin-Brandenburg ist für beide Länder die zentrale Dienstleistungseinrichtung auf dem Gebiet der amtlichen Statistik. Das Amt erbringt Serviceleistungen im Bereich Information und Analyse für die breite Öffentlichkeit, für alle gesellschaftlichen Gruppen sowie für Kunden aus Verwaltung und Politik, Wirtschaft und Wissenschaft. Kerngeschäft des Amtes ist die Durchführung der gesetzlich angeordneten amtlichen Statistiken für Berlin und Brandenburg. Das Amt erhebt die Daten, bereitet sie auf, interpretiert und analysiert sie und veröffentlicht die Ergebnisse. Die Grundversorgung aller Nutzer mit statistischen Informationen erfolgt unentgeltlich, im Wesentlichen über das Internet und den Informationsservice. Daneben werden nachfrage- und zielgruppenorientierte Standardauswertungen zu Festpreisen angeboten. Kundenspezifische Aufbereitung / Beratung zu kostendeckenden Preisen ergänzt das Spektrum der Informationsbereitstellung.

Amtliche Statistik im Verbund

Die Statistiken werden bundesweit nach einheitlichen Konzepten, Methoden und Verfahren arbeitsteilig erstellt. Die statistischen Ämter der Länder sind dabei grundsätzlich für die Durchführung der Erhebungen, für die Aufbereitung und Veröffentlichung der Länderergebnisse zuständig. Durch diese Kooperation in einem „Statistikverbund“ entstehen für alle Länder vergleichbare und zu einem Bundesergebnis zusammenführbare Erhebungsergebnisse.

Produkte und Dienstleistungen

Informationsservice

info@statistik-bbb.de
mit statistischen Informationen für jedermann und Beratung sowie maßgeschneiderte Aufbereitungen von Daten über Berlin und Brandenburg. Auskunft, Beratung, Pressedienst sowie Fachbibliothek.

Standort Potsdam

Steinstraße 104 - 106, 14480 Potsdam
Tel. 0331 8173 - 1777
Fax 030 9028 - 4091
Mo – Do 9 – 15 Uhr, Fr 9 – 14 Uhr

Standort Berlin

Alt-Friedrichsfelde 60, 10315 Berlin
Bibliothek
Tel. 030 9021 - 3540
Mo – Do 9 – 15 Uhr, Fr 9 – 14 Uhr

Internet-Angebot

www.statistik-berlin-brandenburg.de
mit aktuellen Daten, Pressemitteilungen, Statistischen Berichten zum kostenlosen Herunterladen, regionalstatistischen Informationen, Wahlstatistiken und -analysen sowie einem Überblick über das gesamte Leistungsspektrum des Amtes.

Statistische Jahrbücher

mit einer Vielzahl von Tabellen aus nahezu allen Arbeitsgebieten der amtlichen Statistik.

Statistische Berichte

mit Ergebnissen der einzelnen Statistiken in Tabellen in tiefer sachlicher Gliederung und Grafiken zur Veranschaulichung von Entwicklungen und Strukturen.

Datenangebot aus dem Sachgebiet

Informationen zu dieser Veröffentlichung

Referat 14
Tel. 0331 8173 - 1148
Fax 0331 8173 - 1911
Hochschulen@statistik-bbb.de

Weitere Veröffentlichungen zum Thema

Statistische Berichte:

- Ausbildungsförderung nach dem Bundesausbildungsförderungsgesetz
K IX 1