

Statistischer Bericht

D I 1 – m 11 / 15

┌ Gewerbeanzeigen
im **Land Berlin**
November 2015

Impressum

Statistischer Bericht
D I 1 – m 11 / 15

Erscheinungsfolge: monatlich
Erschienen im **Februar 2016**

Herausgeber

Amt für Statistik Berlin-Brandenburg
Behlertstraße 3a
14467 Potsdam
info@statistik-bbb.de
www.statistik-berlin-brandenburg.de

Tel. 0331 8173 - 1777
Fax 030 9028 - 4091

Zeichenerklärung

0 weniger als die Hälfte von 1
in der letzten besetzten Stelle,
jedoch mehr als nichts
– nichts vorhanden
... Angabe fällt später an
() Aussagewert ist eingeschränkt
/ Zahlenwert nicht sicher genug
• Zahlenwert unbekannt oder
geheim zu halten
x Tabellenfach gesperrt
p vorläufige Zahl
r berichtigte Zahl
s geschätzte Zahl

Amt für Statistik Berlin-Brandenburg,
Potsdam, 2016



Dieses Werk ist unter einer Creative Commons Lizenz
vom Typ Namensnennung 3.0 Deutschland zugänglich.
Um eine Kopie dieser Lizenz einzusehen, konsultieren Sie
<http://creativecommons.org/licenses/by/3.0/de/>

Inhaltsverzeichnis

	Seite	Seite
Vorbemerkungen	4	
Grafiken		
1 Gewerbeanmeldungen und Betriebsgründungen in Berlin seit Januar 2012.....	7	
2 Gewerbeabmeldungen und Betriebsaufgaben in Berlin seit Januar 2012.....	7	
3 Betriebsgründungen und -aufgaben in Berlin im November 2015 nach Wirtschaftsabschnitten.....	8	
4 Gewerbe- und Gewerbeabmeldungen in Berlin im November 2015 nach Bezirken.....	8	
Tabellen		
Übersicht: Gewerbeanzeigen in Berlin von 1997 bis November 2015.....	9	7 Vollständige Aufgaben sowie Gewerbetreibende in Berlin im November 2015 nach Wirtschaftsbereichen.....
1 Gewerbeanmeldungen in Berlin im November 2015 nach Wirtschaftsbereichen.....	10	19
2 Gewerbeanmeldungen in Berlin im November 2015 nach Art der Niederlassung, der Rechtsform und bei Einzelunternehmen nach Geschlecht und Staatsangehörigkeit.....	12	8 Vollständige Aufgaben sowie Gewerbetreibende in Berlin im November 2015 nach der Rechtsform und bei Einzelunternehmen nach Geschlecht und Staatsangehörigkeit.....
3 Neugründungen sowie Gewerbetreibende in Berlin im November 2015 nach Wirtschaftsbereichen	13	21
4 Neugründungen sowie Gewerbetreibende in Berlin im November 2015 nach der Rechtsform und bei Einzelunternehmen nach Geschlecht und Staatsangehörigkeit.....	15	9 Gewerbeanmeldungen in Berlin im November 2015 nach Wirtschaftsabschnitten und Bezirken.....
5 Gewerbeabmeldungen in Berlin im November 2015 nach Wirtschaftsbereichen.....	16	22
6 Gewerbeabmeldungen in Berlin im November 2015 nach Art der Niederlassung, der Rechtsform und bei Einzelunternehmen nach Geschlecht und Staatsangehörigkeit.....	18	10 Gewerbeabmeldungen in Berlin im November 2015 nach Wirtschaftsabschnitten und Bezirken.....
		22

Vorbemerkungen

Allgemeine Angaben zur Statistik

- **Bezeichnung der Statistik**

Gewerbeanzeigenstatistik, EVAS-Nr.: 523 11

- **Berichtszeitraum**

monatlich

- **Erhebungstermin**

laufend

- **Periodizität**

seit 1996 monatlich

- **regionale Gliederung**

Berlin und Bezirke in Standardveröffentlichungen

- **Grundgesamtheit**

Gewerbetreibende

- **Erhebungseinheiten**

Alle juristischen und alle natürlichen Personen, die nach § 14 Gewerbeordnung verpflichtet sind, Aufnahme, Änderung oder Aufgabe einer gewerblichen Tätigkeit der zuständigen Behörde anzuzeigen.

- **Rechtsgrundlagen**

Gewerbeordnung (GewO) vom 1. Januar 1987 (BGBl. I S. 425), in der geltenden Fassung.
Gesetz über die Statistik für Bundeszwecke (Bundesstatistikgesetz - BStatG) vom 22. Januar 1987 (BGBl. I S. 462, 565), in der geltenden Fassung.

- **Geheimhaltung und Datenschutz**

Die erhobenen Einzelangaben werden nach § 16 Bundesstatistikgesetz grundsätzlich geheim gehalten. Nur in ausdrücklich gesetzlichen Ausnahmefällen dürfen Einzelangaben übermittelt werden. Die Namen und Adressen der Befragten werden in keinem Fall an Dritte weitergegeben. Nach § 16 Abs. 6 Bundesstatistikgesetz ist es möglich, den Hochschulen oder sonstigen Einrichtungen mit der Aufgabe unabhängiger wissenschaftlicher Forschung für die Durchführung wissenschaftlicher Vorhaben Einzelangaben dann zur Verfügung zu stellen, wenn diese so anonymisiert sind, dass sie nur mit einem unverhältnismäßig großen Aufwand an Zeit, Kosten und Arbeitskraft dem Befragten oder Betroffenen zugeordnet werden können. Die Pflicht zur Geheimhaltung besteht auch für Personen, die Empfänger von Einzelangaben sind.

Zweck und Ziele der Statistik

- **Erhebungsinhalte**

Die Gewerbeanzeigenstatistik liefert Informationen über die Zahl der Gewerbe- und -abmeldungen nach Wirtschaftsbereichen, Rechtsformen, Zahl der tätigen Personen und Bundesländern. Außerdem werden Geschlecht und Staatsangehörigkeit der Gewerbetreibenden ermittelt. Die An- und Abmeldungen werden danach unterschieden, welche Gründe maßgeblich waren.

- **Zweck der Statistik**

Die Gewerbeanzeigenstatistik hat die Aufgabe, zum einen über das Meldegesehen in seiner Gesamtheit zu informieren, aber auch Existenzgründungen und Stilllegungen von Unternehmen und Betrieben statistisch abzubilden.

- **Hauptnutzer der Statistik**

Alle Bezirksverwaltungen in Berlin; Senatsverwaltung für Wirtschaft, Arbeit und Frauen; Bundesministerium für Wirtschaft; Deutsche Bundesbank; Bankgesellschaft Berlin; Industrie- und Handelskammer; Handwerkskammer; Hotel- und Gaststättenverband Berlin; Deutscher Gewerkschaftsbund; Verband der Creditreform; Institut für Mittelstandsforschung; Institut für Wirtschaftsforschung Halle; Universität Mainz; Fachhochschule für Wirtschaft; Berliner Institut für vergleichende Sozialforschung; Schülerinnen und Schüler; Studentinnen und Studenten; Medien.

- **Einbeziehung der Nutzer**

Die Tabellen entsprechen dem Aufbau der Bundesveröffentlichungen. Regionale Nutzerwünsche wurden berücksichtigt.

Erhebungsmethodik

- **Art der Datengewinnung**

Die Gewerbeanzeigenstatistik wird wie eine Sekundärstatistik auf der Basis der in der Verwaltung erstellten Gewerbemeldungen durchgeführt. Um Aufschluss über die Zahl und Art der in einem Bezirk ansässigen Gewerbebetriebe zu erhalten, sind Gewerbetreibende gesetzlich verpflichtet, meldepflichtige Vorgänge dem zuständigen Gewerbeamt anzuzeigen. Die Kopien dieser An- und Abmeldungen werden statistisch ausgewertet. Seit 2006 werden die Gewerbeummeldungen von der amtlichen Statistik nicht mehr ausgewertet.

- **Erhebungsinstrumente und Berichtsweg**

Die Meldungen der Gewerbeämter in Berlin gegenüber dem Amt für Statistik erfolgen auf elektronischem Wege.

- **Belastung der Auskunftspflichtigen**

Die Erstattung der Gewerbeanzeige dient primär den Bezirken zur Gewerbeüberwachung. Durch die Verwendung von Kopien dieser Anzeigen entsteht für die Auskunftspflichtigen durch die Statistik keinerlei zusätzliche Belastung. Gemäß Artikel 11 des Ersten Gesetzes zum Abbau bürokratischer Hemmnisse insbesondere in der mittelständischen Wirtschaft vom 22. August 2006 wurde ab September 2006 die Auswertung der Gewerbeummeldungen eingestellt.

- **Dokumentation des Fragebogens**

Die Gewerbeanzeige ist gleichzeitig das Erhebungsf formular. Diese Formulare sind Bestandteil der Gewerbeordnung. Die Anzeigenden sind verpflichtet, den Inhalt der Vordrucke zu beantworten. Bei der elektronischen Verarbeitung der Anzeigen bei den Bezirken kann vom vorgegebenen Format der Muster, jedoch nicht vom Inhalt, abgewichen werden.

Genauigkeit

- **Qualitative Gesamtbewertung der Genauigkeit**

Die Gewerbeanzeigenstatistik ist eine Totalerhebung, die sichere Informationen über die Aufnahme, Beendigung und Änderung gewerblicher Tätigkeiten und deren Anlässe liefert. Nicht der Gewerbeordnung unterliegen – und sind daher auch nicht in die Statistik einbezogen – die Freien Berufe, die Urproduktion wie Land- und Forstwirtschaft oder Bergbau sowie die Versicherungen.

• Nichtstichprobenbedingte Fehler

Die Beschreibung der wirtschaftlichen Tätigkeit erschwert die genaue Zuordnung nach der Klassifikation der Wirtschaftszweige. Angesichts von ca. 90 000 Anzeigen pro Jahr in Berlin sind Rückfragen daher nur in besonderen Fällen wirtschaftlich vertretbar.

Aktualität und Pünktlichkeit

Gegenwärtig werden die Quartals- und Jahresergebnisse der Gewerbeanzeigenstatistik spätestens 10 Wochen nach Ende des Berichtszeitraums in Form einer Pressemitteilung veröffentlicht. Ca. 12 Wochen nach Ende des Berichtszeitraums werden die monatlichen Statistischen Berichte erstellt, der Jahresbericht und die Internetpräsenz werden im ersten Halbjahr des folgenden Kalenderjahres veröffentlicht. Die Angaben sind endgültig, eine nachträgliche Korrektur erfolgt nicht.

Zeitliche und räumliche Vergleichbarkeit

Die Ergebnisse können mit dem entsprechenden Vorjahreszeitraum verglichen werden. Einschränkungen gibt es vor allem bei Änderung der Systematik wie z.B. der Klassifikation der Wirtschaftszweige. Der Bericht enthält Angaben, die alle Statistischen Landesämter für ihren Bereich unter gleicher Kennziffer veröffentlichen. Durch die Neuordnung der Klassifikation der Wirtschaftszweige (WZ2003) zur WZ2008 im Jahr 2008 ist die Vergleichbarkeit zu den Vorjahren eingeschränkt.

Bezüge zu anderen Erhebungen

keine

Weitere Informationsquellen

• Publikationswege

Der Inhalt dieses Berichtes kann auf Wunsch auch per E-Mail versandt werden.

• Kontakt

Fachbereich Gewerbeanzeigen am Standort Berlin:
Referat 34B
Telefon 030 9021 - 3823
Telefax 030 9028 - 4088
E-Mail: gewerbemeldungen@statistik-bbb.de

Fachbereich Gewerbeanzeigen am Standort Potsdam:
Referat 34P
Telefon 0331 8173 - 1348/1341
Telefax 030 9028 - 4088
E-Mail: gewerbemeldungen@statistik-bbb.de

• weiterführende Veröffentlichungen

Ergebnisse für das gesamte Bundesgebiet werden in der Fachserie 2, Reihe 5 "Unternehmen und Arbeitsstätten" des Statistischen Bundesamtes veröffentlicht.

1. Heymann, T.: Gewerbeanzeigen – In Berlin und Brandenburg; Zeitschrift für amtliche Statistik Berlin Brandenburg, Heft 5+6 /2010, S. 46.
2. Heymann, T.: 15 Jahre nach der Wende in Berlin aus statistischer Sicht; "Berliner Statistik" - Monatsschrift 2005, Heft 10, S. 363.
3. Heymann, T.: Gewerbeanzeigen in den 12 Bezirken von Berlin von 1991 bis 2002 "Berliner Statistik" - Monatsschrift 2004, Heft 1 bis Heft 12.

4. Heymann, T.: Statistik der Gewerbeanzeigen durch Änderung der Gewerbeordnung aufgewertet; "Berliner Statistik" - Monatsschrift 2003, Heft 3, S. 108.

Merkmale, Indizes und Klassifikationen

• Gewerbeanmeldungen

Die Neugründung eines Betriebes; die Wiedereröffnung eines Betriebes nach Verlegung (Zuzug); die Gründung eines Betriebes nach dem Umwandlungsgesetz; die Änderung der Rechtsform; der Eintritt von Gesellschaftern und die Übernahme durch Erbfolge, Kauf oder Pacht eines Betriebes.

• Gewerbeabmeldungen

Die vollständige Aufgabe eines Betriebes; die Verlagerung eines Betriebes in ein anderes Bundesland (Fortzug); die Abmeldung eines Betriebes nach dem Umwandlungsgesetz; die Änderung der Rechtsform; der Austritt von Gesellschaftern und die Übergabe durch Erbfolge, Kauf oder Pacht eines Betriebes.

• Gewerbeummeldungen

Die Änderung oder Erweiterung der wirtschaftlichen Tätigkeit des Betriebes; die Verlegung eines Betriebes innerhalb Berlins oder sonstige Veränderungen (Namensänderung, Nebenerwerb).

• Betrieb / Betriebsstätte

Die Gewerbeordnung gestattet den gleichzeitigen Betrieb eines oder verschiedener Gewerbe in einer oder mehreren Betriebs- oder Verkaufsstätten. Betriebs- oder Verkaufsstätten können Hauptniederlassungen, Zweigniederlassungen oder unselbständige Zweigstellen sein.

• Hauptniederlassung

Mittelpunkt des Geschäftsverkehrs eines Betriebes, der sich bei Personengesellschaften und juristischen Personen am Sitz des Unternehmens befindet. Er kann aber auch in der Wohnung des Gewerbetreibenden liegen.

• Zweigniederlassung

Betrieb mit selbständiger Organisation, selbständigen Betriebsmitteln und gesonderter Buchführung, dessen Leiter Geschäfte selbständig abzuschließen und durchzuführen befugt ist.

• Unselbständige Zweigstellen

Feste örtliche Anlagen oder Einrichtungen, die der Ausübung eines stehenden Gewerbes dienen (z.B. ein Auslieferungslager), jedoch nicht die Bedingungen einer Zweigniederlassung erfüllen.

• Betriebsgründung

Gründung einer Haupt-, Zweigniederlassung oder unselbständigen Zweigstelle durch eine natürliche oder juristische Person, die entweder im Handels-, Vereins- oder Genossenschaftsregister eingetragen ist oder die Handwerksseignenschaft besitzt oder mindestens einen Arbeitnehmer beschäftigt.

• Sonstige Neugründung

Gründung einer Hauptniederlassung durch einen Minderkaufmann (Kleingewerbe), der also in keinem Register eingetragen ist, der keine Handwerkskarte besitzt und

keine Arbeitnehmer beschäftigt. Gründung eines Gewerbes, das im Nebenerwerb betrieben wird oder Meldung der Gründung einer Niederlassung ohne Angabe von Beschäftigten.

• **Übernahme**

Umfasst den Kauf oder die Pacht eines Betriebes, den Eintritt der Erbfolge, der Rechtsformänderung sowie Gesellschaftereintritte.

• **Umwandlung**

Die Umwandlung nach dem Umwandlungsgesetz umfasst die Verschmelzung mehrerer Betriebe zu einem, die Aufspaltung eines Betriebes in mehrere Betriebe sowie die Aufspaltung oder Ausgliederung von Betriebsteilen mit dem Ziel der Neugründung.

• **Betriebsaufgabe**

Vollständige Aufgabe eines Betriebes der von einer juristischen oder natürlichen Person geführt wurde. Bei der natürlichen Person ist Voraussetzung, dass sie im Handelsregister eingetragen war oder zuletzt mindestens einen Arbeitnehmer beschäftigt hat.

• **Sonstige Stilllegung**

Vollständige Aufgabe einer Hauptniederlassung eines Kleingewerbetreibenden, der nicht im Handelsregister eingetragen war und keine Arbeitnehmer beschäftigte bzw. der ein Gewerbe im Nebenerwerb betrieb.

• **Übergabe**

Umfasst den Verkauf oder die Verpachtung eines Betriebes, den Antritt der Erbfolge, der Rechtsformänderungen sowie Gesellschafteraustritte.

• **Klassifikationen**

Statistisches Bundesamt: Klassifikation der Wirtschaftszweige mit Erläuterungen, Ausgabe 2008 (WZ2008) Wiesbaden
AGS - Amtlicher Gemeindeschlüssel
Katalog Rechtsformen
Katalog des Staatsangehörigkeits- und Gebietsschlüssels
Katalog der Registergerichtsschlüssel
Amt für Statistik: Regionales Bezugssystem
EVAS - Einheitliches Verzeichnis amtlicher Statistiken

• **Merkmale und Ausprägungen**

Art der Meldung:

- Anmeldung
- Abmeldung

Datum der Meldung für:

- Anmeldung
- Abmeldung

Berichtsmonat und -jahr

Gemeindeschlüssel:

- AGS - Amtlicher Gemeindeschlüssel

Registergericht:

- Schlüsselnummer
- Postleitzahl

Art des Registers:

- Handelsregister A
- Handelsregister B
- Genossenschaftsregister
- Vereinsregister
- Partnerschaftsregister

Grad der Selbständigkeit:

- Hauptniederlassung
- Zweigniederlassung
- Unselbständige Zweigstelle
- Automatenaufstellbetrieb
- Reisegewerbe

Art des Betriebes in:

- Industrie
- Handwerk
- Handel
- Sonstiges

Rechtsform:

- Katalog der Rechtsformen

Angaben zum Betrieb:

- Zahl der geschäftsführenden Gesellschafter
- Aktuelle bzw. frühere Betriebsstätte, ggf. Hauptniederlassung

Handwerkskarte:

- Nein / Ja

Anzahl tätigen Personen (Voll-, Teilzeit) bei der:

- Anmeldung
- Abmeldung

Wirtschaftliche Tätigkeit:

- WZ2008

Angaben zur Person:

- Geschlecht

Staatsangehörigkeit

- Katalog des Staatsangehörigkeits- und des Gebietsschlüssels

Tätigkeit (vorerst / zuletzt) im Nebenerwerb:

- Ja / Nein

Grund der Anmeldung:

- Neugründung
- Wiedereröffnung nach Verlegung aus einem anderen Meldebezirk
- Gründung nach dem Umwandlungsgesetz
- Wechsel der Rechtsform
- Gesellschaftereintritt
- Erbfolge / Kauf / Pacht

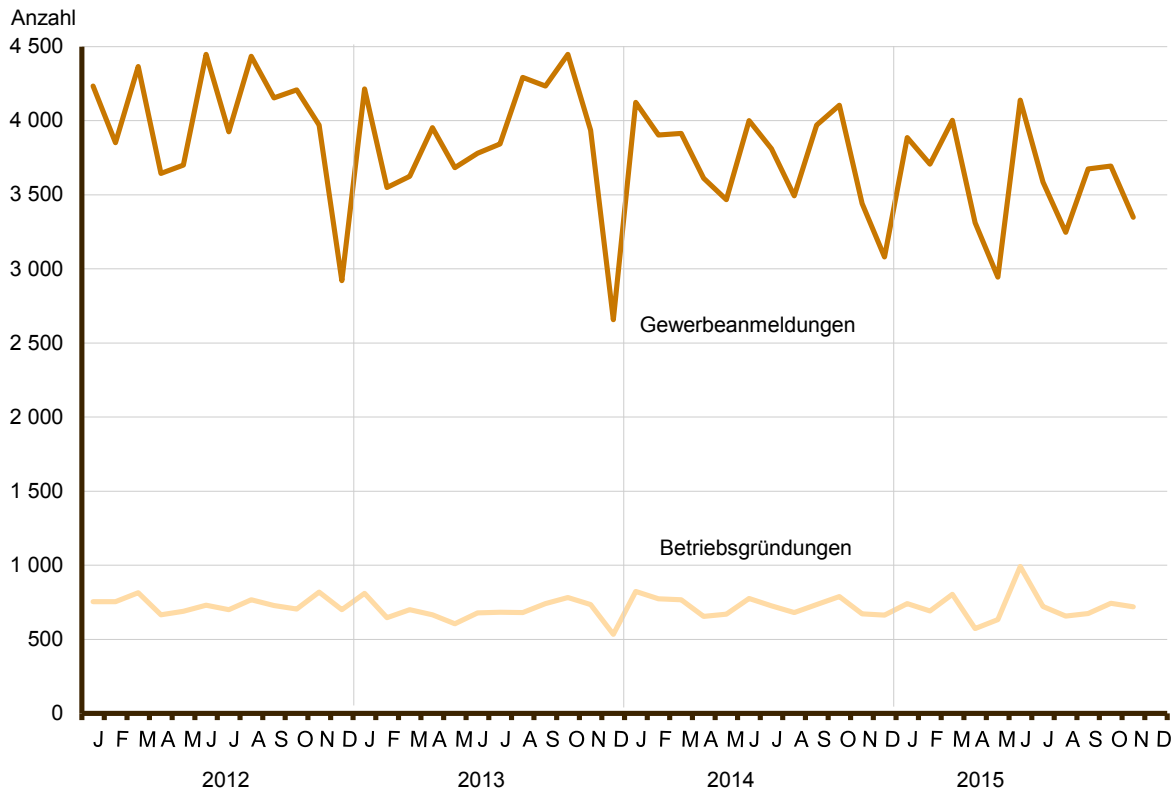
Grund der Abmeldung:

- Vollständige Aufgabe
- Verlegung in einen anderen Meldebezirk
- Aufgabe infolge des Umwandlungsgesetzes
- Wechsel der Rechtsform
- Gesellschafteraustritt
- Erbfolge / Verkauf / Verpachtung

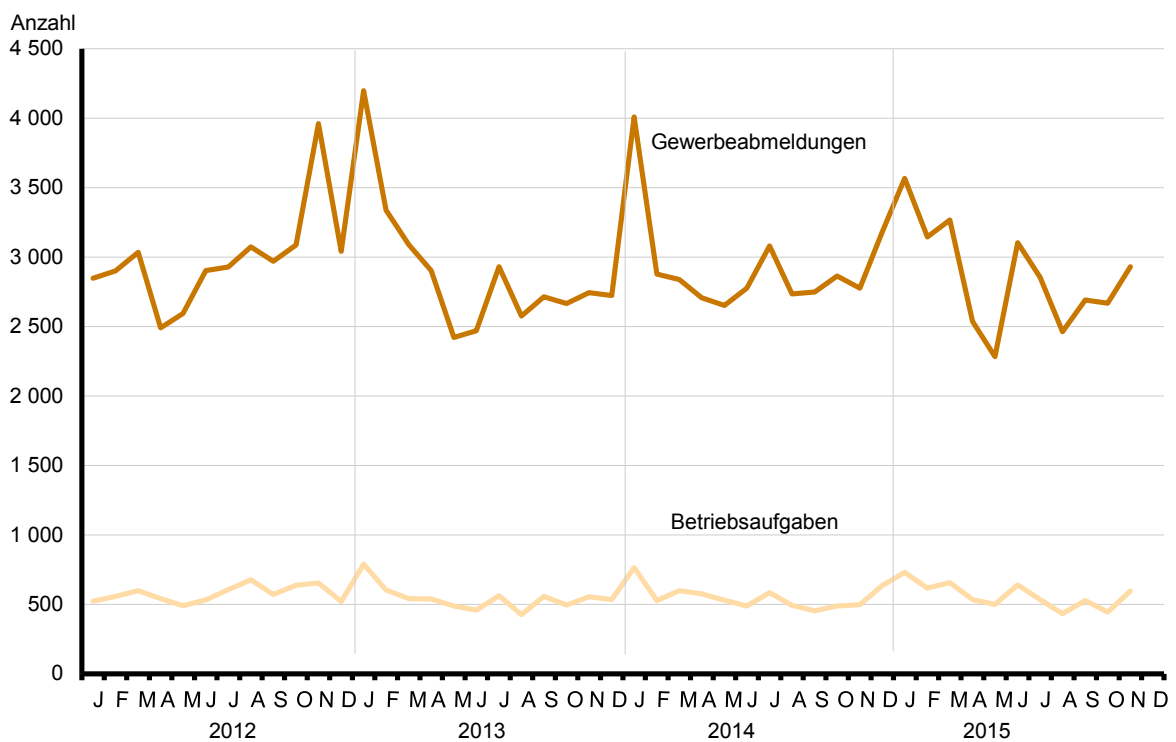
Ursache der Abmeldung:

- Keine Angabe
- Wirtschaftliche Schwierigkeiten
- Insolvenzverfahren
- Von Amts wegen
- Persönliche Gründe
- Betrieb wurde nie ausgeübt
- Verlegung in einen anderen Meldebezirk
- Übergabe wegen Verkauf / Verpachtung

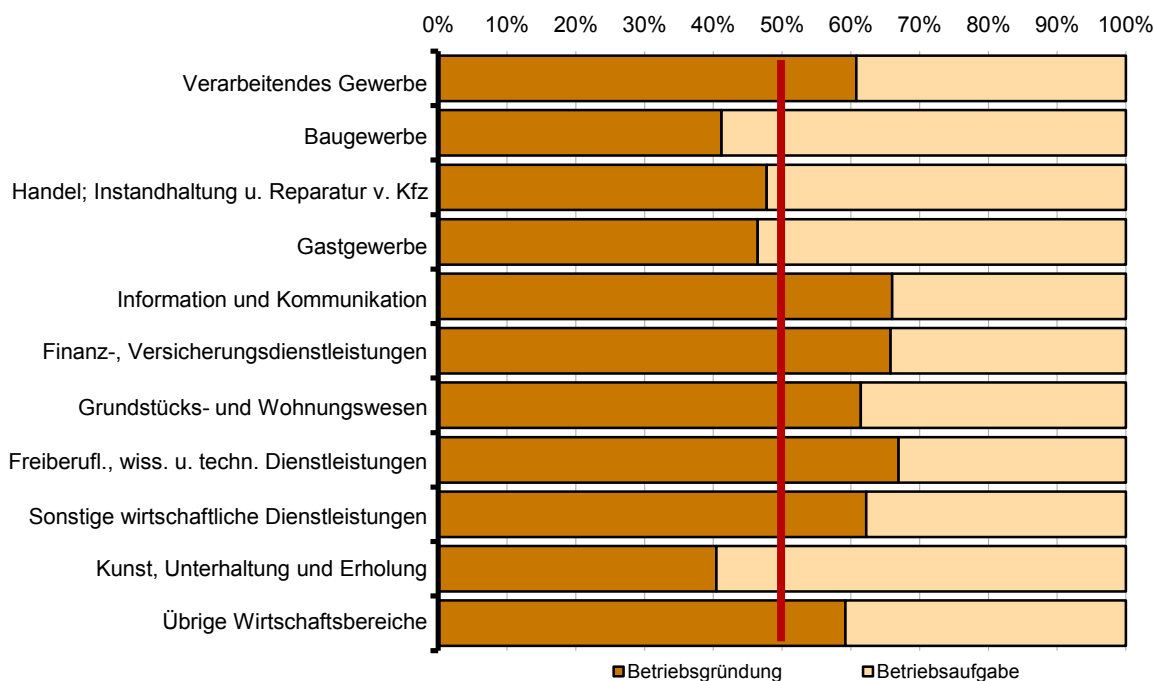
1 Gewerbeanmeldungen und Betriebsgründungen in Berlin seit Januar 2012



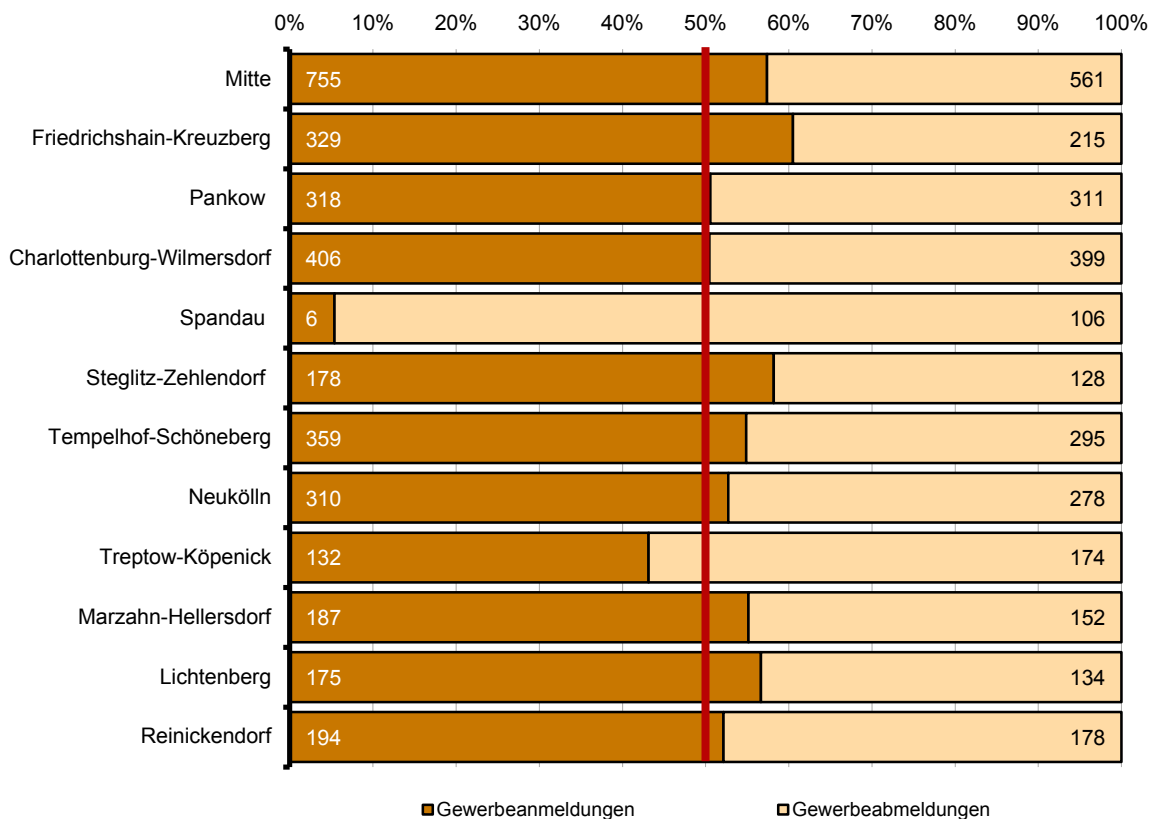
2 Gewerbeabmeldungen und Betriebsaufgaben in Berlin seit Januar 2012



3 Betriebsgründungen und -aufgaben in Berlin im November 2015 nach Wirtschaftsabschnitten



4 Gewerbean- und Gewerbeabmeldungen in Berlin im November 2015 nach Bezirken



Übersicht: Gewerbeanzeigen in Berlin von 1997 bis November 2015

Jahr Monat	Anmeldungen		Ummeldungen ²		Abmeldungen	
	insgesamt	darunter: Neu- errichtungen ¹	insgesamt	darunter: Veränderung der Betriebs- tätigkeit ³	insgesamt	darunter: Aufgabe ⁴
1997	41 360	33 392	12 923	4 711	36 913	26 651
1998	38 998	31 570	12 263	4 130	36 405	26 740
1999	35 346	30 288	11 070	3 650	33 780	27 186
2000	34 155	28 537	11 285	3 555	30 789	23 699
2001	31 414	26 208	9 737	2 927	26 893	21 060
2002	33 875	28 373	11 051	3 510	29 887	23 812
2003	37 374	32 008	10 436	2 577	29 654	24 423
2004	47 158	41 941	12 809	3 609	30 404	25 025
2005	44 015	39 289	15 615	4 187	32 833	28 126
2006	45 762	41 098	x	x	32 773	28 136
2007	44 290	39 423	x	x	32 782	28 244
2008	41 143	36 714	x	x	31 974	27 896
2009	44 951	40 089	x	x	33 848	29 521
2010	47 300	42 722	x	x	31 626	27 441
2011	48 716	44 460	x	x	33 797	29 913
2012	48 072	44 228	x	x	36 600	32 913
2013	46 212	42 585	x	x	34 776	31 243
2014	44 924	41 418	x	x	35 251	31 615
2014 Januar	4 124	3 732	x	x	4 010	3 599
Februar	3 904	3 603	x	x	2 879	2 547
März	3 915	3 600	x	x	2 838	2 525
April	3 611	3 324	x	x	2 707	2 375
Mai	3 468	3 192	x	x	2 651	2 327
Juni	4 000	3 717	x	x	2 777	2 522
Juli	3 810	3 525	x	x	3 080	2 799
August	3 494	3 254	x	x	2 736	2 484
September	3 970	3 678	x	x	2 749	2 497
Oktober	4 105	3 825	x	x	2 864	2 576
November	3 442	3 181	x	x	2 777	2 472
Dezember	3 081	2 787	x	x	3 183	2 892
2015 Januar	3 886	3 554	x	x	3 567	3 178
Februar	3 706	3 399	x	x	3 145	2 818
März	4 004	3 694	x	x	3 268	2 915
April	3 312	3 037	x	x	2 537	2 251
Mai	2 944	2 749	x	x	2 284	2 039
Juni	4 139	3 851	x	x	3 103	2 800
Juli	3 586	3 331	x	x	2 856	2 552
August	3 247	3 019	x	x	2 464	2 180
September	3 675	3 407	x	x	2 692	2 421
Oktober	3 694	3 443	x	x	2 668	2 451
November	3 349	3 109	x	x	2 931	2 662
Dezember						

1 Betriebsgründungen und sonstige Neuerrichtungen, ohne Zuzüge

2 ab September 2006 ist die Auswertung der Ummeldungen eingestellt (siehe Vorbemerkungen S. 4)

3 Änderung und/oder Erweiterung

1 Gewerbeanmeldungen in Berlin im November 2015 nach Wirtschaftsbereichen

Wirtschaftsabschnitt Wirtschaftsabteilung		Gewerbe- anmel- dungen ins- gesamt	Neuerrichtungen			Zuzug	Übernahme			
			ins- gesamt	Neu- gründung	Um- wand- lung		ins- gesamt	Rechts- form- wechsel	Gesell- schafter- eintritt	Erbfolge/ Kauf/ Pacht
A	Land- und Forstwirtschaft, Fischerei	5	4	4	–	–	1	1	–	–
B	Bergbau und Gewinnung von Steinen und Erden	–	–	–	–	–	–	–	–	–
C	Verarbeitendes Gewerbe	91	82	81	1	4	5	2	–	3
10	Herstellung von Nahrungs- und Futtermitteln	13	11	11	–	–	2	1	–	1
11	Getränkeherstellung	3	3	3	–	–	–	–	–	–
13	Herstellung von Textilien	14	13	13	–	–	1	–	–	1
14	Herstellung von Bekleidung	12	12	12	–	–	–	–	–	–
16	Herstellung von Holz-, Flecht-, Korb- und Korkwaren (ohne Möbel)	3	3	3	–	–	–	–	–	–
18	Herstellung von Druckerzeugnissen; Vervielfältigung von bespielten Ton-, Bild- und Datenträgern	5	5	5	–	–	–	–	–	–
25	Herstellung von Metallerzeugnissen	5	4	4	–	–	1	1	–	–
26	Herstellung von Datenverarbeitungs- geräten, elektronischen und optischen Erzeugnissen	4	2	2	–	2	–	–	–	–
27	Herstellung von elektrischen Ausrüstungen	1	1	1	–	–	–	–	–	–
28	Maschinenbau	2	1	1	–	1	–	–	–	–
29	Herstellung von Kraftwagen und Kraftwagenteilen	2	2	2	–	–	–	–	–	–
31	Herstellung von Möbeln	2	2	2	–	–	–	–	–	–
D	Energieversorgung	6	5	5	–	–	1	1	–	–
E	Wasserversorgung; Abwasser- und Abfallentsorgung und Beseitigung von Umweltverschmutzungen	5	5	5	–	–	–	–	–	–
F	Baugewerbe	644	627	627	–	11	6	1	4	1
41	Hochbau	8	8	8	–	–	–	–	–	–
42	Tiefbau	4	3	3	–	–	1	1	–	–
43	Vorbereitende Baustellenarbeiten, Bauinstallation und sonstiges Ausbaugewerbe	632	616	616	–	11	5	–	4	1
G	Handel; Instandhaltung und Reparatur von Kraftfahrzeugen	505	467	454	13	14	24	2	4	18
45	Handel mit Kraftfahrzeugen; Instandhaltung und Reparatur von Kraftfahrzeugen	53	49	48	1	2	2	–	2	–
46	Großhandel (ohne Handel mit Kfz)	118	109	108	1	7	2	–	–	2
47	Einzelhandel (ohne Handel mit Kfz)	334	309	298	11	5	20	2	2	16
H	Verkehr und Lagerei	139	138	137	1	1	–	–	–	–
49	Landverkehr und Transport in Rohrfernleitungen	56	55	55	–	1	–	–	–	–
53	Post-, Kurier- und Expressdienste	66	66	66	–	–	–	–	–	–

1 Gewerbeanmeldungen in Berlin im November 2015 nach Wirtschaftsbereichen

Wirtschaftsabschnitt Wirtschaftsabteilung		Gewerbe- anmel- dungen ins- gesamt	Neuerrichtungen			Zuzug	Übernahme			
			ins- gesamt	Neu- gründung	Um- wand- lung		ins- gesamt	Rechts- form- wechsel	Gesell- schafter- eintritt	Erbfolge/ Kauf/ Pacht
Anzahl										
I	Gastgewerbe	256	178	178	–	2	76	2	4	70
55	Beherbergung	27	25	25	–	–	2	–	1	1
56	Gastronomie	229	153	153	–	2	74	2	3	69
J	Information und Kommunikation	197	184	181	3	6	7	3	2	2
58	Verlagswesen	37	32	32	–	3	2	1	–	1
61	Telekommunikation	7	6	6	–	–	1	1	–	–
62	Erbringung von Dienstleistungen der Informationstechnologie	93	90	88	2	1	2	1	–	1
63	Informationsdienstleistungen	26	25	25	–	–	1	–	1	–
K	Erbringung von Finanz- und Versicherungsdienstleistungen	54	51	51	–	2	1	1	–	–
66	Mit Finanz- und Versicherungs- dienstleistungen verbundene Tätigkeiten	31	30	30	–	1	–	–	–	–
L	Grundstücks- und Wohnungswesen	97	88	87	1	6	3	3	–	–
M	Erbringung von freiberuflichen, wissenschaftlichen und technischen Dienstleistungen	337	316	316	–	19	2	1	–	1
70	Verwaltung und Führung von Unternehmen und Betrieben, Unternehmensberatung	118	109	109	–	8	1	–	–	1
73	Werbung und Marktforschung	90	87	87	–	3	–	–	–	–
N	Erbringung von sonstigen wirtschaftlichen Dienstleistungen	424	406	405	1	12	6	1	3	2
77	Vermietung von beweglichen Sachen	10	10	10	–	–	–	–	–	–
78	Vermittlung und Überlassung von Arbeitskräften	12	9	9	–	2	1	1	–	–
79	Reisebüros, Reiseveranstalter und Erbringung sonstiger Reservierungsdienstleistungen	23	22	22	–	–	1	–	–	1
81	Gebäudebetreuung; Garten- und Landschaftsbau	225	219	219	–	5	1	–	–	1
P	Erziehung und Unterricht	26	25	25	–	–	1	–	1	–
Q	Gesundheits- und Sozialwesen	37	37	37	–	–	–	–	–	–
R	Kunst, Unterhaltung und Erholung	80	73	73	–	5	2	1	–	1
O+S	Öffentliche Verwaltung, Verteidigung; Sozialversicherung; Erbringung von sonstigen Dienstleistungen	446	423	423	–	8	15	1	4	10
A-S	Insgesamt	3 349	3 109	3 089	20	90	150	20	22	108

2 Gewerbeanmeldungen in Berlin im November 2015 nach Art der Niederlassung, der Rechtsform und bei Einzelunternehmen nach Geschlecht und Staatsangehörigkeit

Art der Niederlassung — Rechtsform — Geschlecht — Staatsangehörigkeit	Gewerbe- anmel- dungen ins- gesamt	Neuerrichtung			Zuzug	Übernahme			
		ins- gesamt	Neu- gründung	Um- wandlung		ins- gesamt	Rechts- form- wechsel	Gesell- schafter- eintritt	Erbfolge/ Kauf/ Pacht
Anzahl									
Insgesamt	3 349	3 109	3 089	20	90	150	20	22	108
nach der Art der Niederlassung									
Hauptniederlassung	3 144	2 926	2 920	6	89	129	14	19	96
Zweigniederlassung	34	32	32	—	—	2	1	—	1
Unselbständige Zweigstelle	171	151	137	14	1	19	5	3	11
nach der Rechtsform des Unternehmens									
Einzelunternehmen	2 604	2 458	2 458	—	55	91	—	—	91
Offene Handelsgesellschaft	5	1	1	—	—	4	2	2	—
Kommanditgesellschaft	3	3	2	1	—	—	—	—	—
Gesellschaft mit beschränkter Haftung & Co. KG	55	43	39	4	1	11	4	7	—
Gesellschaft des bürgerlichen Rechts	127	109	109	—	—	18	—	13	5
Aktiengesellschaft	11	9	7	2	2	—	—	—	—
Gesellschaft mit beschränkter Haftung (GmbH)	515	457	445	12	32	26	14	—	12
GmbH ohne UG (haftungsbeschränkt)	401	347	335	12	29	25	14	—	11
Unternehmergesellschaft (UG haftungsbeschränkt)	114	110	110	—	3	1	—	—	1
Private Company Limited by Shares	15	15	15	—	—	—	—	—	—
Genossenschaft	—	—	—	—	—	—	—	—	—
Eingetragener Verein	2	2	2	—	—	—	—	—	—
Sonstige Rechtsformen	12	12	11	1	—	—	—	—	—
Einzelunternehmer/-innen nach Geschlecht									
weiblich	816	767	767	—	20	29	—	—	29
männlich	1 788	1 691	1 691	—	35	62	—	—	62
Einzelunternehmer/-innen nach ausgewählter Staatsangehörigkeit									
deutsch	1 366	1 278	1 278	—	46	42	—	—	42
bulgarisch	78	76	76	—	1	1	—	—	1
griechisch	28	25	25	—	1	2	—	—	2
italienisch	52	48	48	—	—	4	—	—	4
polnisch	468	464	464	—	3	1	—	—	1
rumänisch	119	118	118	—	1	—	—	—	—
türkisch	125	100	100	—	—	25	—	—	25
ungarisch	14	14	14	—	—	—	—	—	—

3 Neugründungen sowie Gewerbetreibende in Berlin im November 2015 nach Wirtschaftsbereichen

Wirtschaftsabschnitt Wirtschaftsabteilung		Neugründungen						Gewerbetreibende¹	
		ins- gesamt	Betriebsgründung			sonstige Neugründung		ins- gesamt	darunter weiblich
			ins- gesamt	Haupt- nieder- lassung	Zweignieder- lassung/un- selbständige Zweigstelle	ins- gesamt	darunter Neben- erwerb		
Anzahl									
A	Land- und Forstwirtschaft, Fischerei	4	–	–	–	4	3	4	1
B	Bergbau und Gewinnung von Steinen und Erden	–	–	–	–	–	–	–	–
C	Verarbeitendes Gewerbe	81	31	27	4	50	32	94	33
10	Herstellung von Nahrungs- und Futtermitteln	11	3	2	1	8	–	12	4
11	Getränkeherstellung	3	1	1	–	2	2	4	–
13	Herstellung von Textilien	13	3	3	–	10	9	13	7
14	Herstellung von Bekleidung	12	3	3	–	9	7	15	8
16	Herstellung von Holz-, Flecht-, Korb- und Korkwaren (ohne Möbel)	3	1	1	–	2	2	5	2
18	Herstellung von Druckerzeugnissen; Vervielfältigung von bespielten Ton-, Bild- und Datenträgern	5	2	1	1	3	2	6	3
25	Herstellung von Metallerzeugnissen	4	4	4	–	–	–	4	–
26	Herstellung von Datenverarbeitungs- geräten, elektronischen und optischen Erzeugnissen	2	2	1	1	–	–	2	–
27	Herstellung von elektrischen Ausrüstungen	1	1	1	–	–	–	1	–
28	Maschinenbau	1	–	–	–	1	1	1	–
29	Herstellung von Kraftwagen und Kraftwagenteilen	2	1	1	–	1	1	4	–
31	Herstellung von Möbeln	2	–	–	–	2	1	2	1
D	Energieversorgung	5	4	4	–	1	1	7	–
E	Wasserversorgung; Abwasser- und Abfallentsorgung und Beseitigung von Umweltverschmutzungen	5	3	3	–	2	–	5	1
F	Baugewerbe	627	42	40	2	585	36	637	32
41	Hochbau	8	3	3	–	5	2	13	–
42	Tiefbau	3	1	1	–	2	–	3	–
43	Vorbereitende Baustellenarbeiten, Bauinstallation und sonstiges Ausbaugewerbe	616	38	36	2	578	34	621	32
G	Handel; Instandhaltung und Reparatur von Kraftfahrzeugen	454	160	104	56	294	135	511	160
45	Handel mit Kraftfahrzeugen; Instandhaltung und Reparatur von Kraftfahrzeugen	48	13	11	2	35	9	49	9
46	Großhandel (ohne Handel mit Kfz)	108	36	33	3	72	36	120	40
47	Einzelhandel (ohne Handel mit Kfz)	298	111	60	51	187	90	342	111
H	Verkehr und Lagerei	137	25	22	3	112	47	141	22
49	Landverkehr und Transport in Rohrfernleitungen	55	11	11	–	44	12	57	15
53	Post-, Kurier- und Expressdienste	66	6	6	–	60	31	66	5

3 Neugründungen sowie Gewerbetreibende in Berlin im November 2015 nach Wirtschaftsbereichen

Wirtschaftsabschnitt Wirtschaftsabteilung		Neugründungen						Gewerbetreibende¹	
		ins- gesamt	Betriebsgründung			sonstige Neugründung		ins- gesamt	darunter weiblich
			ins- gesamt	Haupt- nieder- lassung	Zweignieder- lassung/un- selbständige Zweigstelle	ins- gesamt	darunter Neben- erwerb		
Anzahl									
I	Gastgewerbe	178	72	50	22	106	37	200	41
55	Beherbergung	25	8	5	3	17	10	28	5
56	Gastronomie	153	64	45	19	89	27	172	36
J	Information und Kommunikation	181	66	57	9	115	67	236	35
58	Verlagswesen	32	15	14	1	17	9	41	6
61	Telekommunikation	6	3	2	1	3	1	7	1
62	Erbringung von Dienstleistungen der Informationstechnologie	88	33	28	5	55	33	115	11
63	Informationsdienstleistungen	25	3	3	–	22	17	26	10
K	Erbringung von Finanz- und Versicherungsdienstleistungen	51	25	22	3	26	8	56	9
66	Mit Finanz- und Versicherungs- dienstleistungen verbundene Tätigkeiten	30	7	6	1	23	6	29	7
L	Grundstücks- und Wohnungswesen	87	51	43	8	36	17	110	17
M	Erbringung von freiberuflichen, wissenschaftlichen und technischen Dienstleistungen	316	91	69	22	225	137	355	109
70	Verwaltung und Führung von Unternehmen und Betrieben, Unternehmensberatung	109	52	38	14	57	27	127	29
73	Werbung und Marktforschung	87	11	8	3	76	58	98	42
N	Erbringung von sonstigen wirtschaftlichen Dienstleistungen	405	56	44	12	349	152	431	178
77	Vermietung von beweglichen Sachen	10	6	6	–	4	1	12	3
78	Vermittlung und Überlassung von Arbeitskräften	9	4	1	3	5	3	10	2
79	Reisebüros, Reiseveranstalter und Erbringung sonstiger Reservierungsdienstleistungen	22	3	3	–	19	9	22	8
81	Gebäudebetreuung; Garten- und Landschaftsbau	219	18	15	3	201	63	230	104
P	Erziehung und Unterricht	25	7	3	4	18	13	32	10
Q	Gesundheits- und Sozialwesen	37	8	5	3	29	25	42	23
R	Kunst, Unterhaltung und Erholung	73	19	8	11	54	35	81	19
O+S	Öffentliche Verwaltung, Verteidigung; Sozialversicherung; Erbringung von sonstigen Dienstleistungen	423	59	49	10	364	188	444	226
A-S	Insgesamt	3 089	719	550	169	2 370	933	3 386	916

¹ anzeigepflichtige Personen, die eine Neugründung vorgenommen haben

4 Neugründungen sowie Gewerbetreibende in Berlin im November 2015 nach der Rechtsform und bei Einzelunternehmen nach Geschlecht und Staatsangehörigkeit

Rechtsform — Geschlecht — Staatsangehörigkeit	Neugründungen						Gewerbetreibende ¹	
	ins- gesamt	Betriebsgründung			sonstige Neugründung		ins- gesamt	darunter weiblich
		ins- gesamt	Haupt- nieder- lassung	Zweignieder- lassung/un- selbständige Zweigstelle	ins- gesamt	darunter Neben- erwerb		
Anzahl								
Insgesamt	3 089	719	550	169	2 370	933	3 386	916
nach der Rechtsform des Unternehmens								
Einzelunternehmen	2 458	160	121	39	2 298	861	2 458	767
Offene Handelsgesellschaft	1	1	—	1	—	—	2	1
Kommanditgesellschaft	2	2	2	—	—	—	2	1
Gesellschaft mit beschränkter Haftung & Co. KG	39	39	26	13	—	—	60	6
Gesellschaft des bürgerlichen Rechts	109	72	66	6	37	37	222	62
Aktiengesellschaft	7	7	2	5	—	—	—	—
Gesellschaft mit beschränkter Haftung (GmbH)	445	413	331	82	32	32	617	77
GmbH ohne UG (haftungsbeschränkt)	335	321	241	80	14	14	484	54
Unternehmergesellschaft (UG haftungsbeschränkt)	110	92	90	2	18	18	133	23
Private Company Limited by Shares	15	15	—	15	—	—	15	1
Genossenschaft	—	—	—	—	—	—	—	—
Eingetragener Verein	2	—	—	—	2	2	3	—
Sonstige Rechtsformen	11	10	2	8	1	1	7	1
Einzelunternehmer/-innen nach Geschlecht								
weiblich	767	52	38	14	715	354	x	x
männlich	1 691	108	83	25	1 583	507	x	x
Einzelunternehmer/-innen nach ausgewählter Staatsangehörigkeit								
deutsch	1 278	110	79	31	1 168	690	1 278	460
bulgarisch	76	4	4	—	72	4	76	32
griechisch	25	1	—	1	24	7	25	8
italienisch	48	1	1	—	47	16	48	21
polnisch	464	2	2	—	462	25	464	58
rumänisch	118	5	5	—	113	3	118	23
türkisch	100	12	12	—	88	25	100	16
ungarisch	14	—	—	—	14	5	14	6

¹ anzeigepflichtige Personen, die eine Neugründung vorgenommen haben

5 Gewerbeabmeldungen in Berlin im November 2015 nach Wirtschaftsbereichen

Wirtschaftsabschnitt Wirtschaftsabteilung		Gewerbe- ab- meldungen insgesamt	Aufgabe			Fortzug	Übergabe			
			ins- gesamt	voll- ständige Aufgabe	Um- wand- lung		ins- gesamt	Rechts- form- wechsel	Gesell- schafter- austritt	Erbfolge/ Verkauf/ Verpach- tung
Anzahl										
A	Land- und Forstwirtschaft, Fischerei	1	1	1	–	–	–	–	–	–
B	Bergbau und Gewinnung von Steinen und Erden	–	–	–	–	–	–	–	–	–
C	Verarbeitendes Gewerbe	58	52	50	2	3	3	3	–	–
10	Herstellung von Nahrungs- und Futtermitteln	4	4	4	–	–	–	–	–	–
11	Getränkeherstellung	–	–	–	–	–	–	–	–	–
13	Herstellung von Textilien	9	9	9	–	–	–	–	–	–
14	Herstellung von Bekleidung	2	2	2	–	–	–	–	–	–
16	Herstellung von Holz-, Flecht-, Korb- und Korkwaren (ohne Möbel)	–	–	–	–	–	–	–	–	–
18	Herstellung von Druckerzeugnissen; Vervielfältigung von bespielten Ton-, Bild- und Datenträgern	5	5	5	–	–	–	–	–	–
25	Herstellung von Metallerzeugnissen	1	1	1	–	–	–	–	–	–
26	Herstellung von Datenverarbeitungs- geräten, elektronischen und optischen Erzeugnissen	7	5	5	–	2	–	–	–	–
27	Herstellung von elektrischen Ausrüstungen	1	1	1	–	–	–	–	–	–
28	Maschinenbau	1	1	1	–	–	–	–	–	–
29	Herstellung von Kraftwagen und Kraftwagenteilen	1	1	1	–	–	–	–	–	–
31	Herstellung von Möbeln	2	2	2	–	–	–	–	–	–
D	Energieversorgung	8	7	7	–	1	–	–	–	–
E	Wasserversorgung; Abwasser- und Abfallentsorgung und Beseitigung von Umweltverschmutzungen	4	4	4	–	–	–	–	–	–
F	Baugewerbe	718	698	696	2	10	10	2	6	2
41	Hochbau	9	9	9	–	–	–	–	–	–
42	Tiefbau	7	7	7	–	–	–	–	–	–
43	Vorbereitende Baustellenarbeiten, Bauinstallation und sonstiges Ausbaugewerbe	702	682	680	2	10	10	2	6	2
G	Handel; Instandhaltung und Reparatur von Kraftfahrzeugen	582	511	502	9	19	52	9	27	16
45	Handel mit Kraftfahrzeugen; Instandhaltung und Reparatur von Kraftfahrzeugen	57	53	53	–	2	2	–	2	–
46	Großhandel (ohne Handel mit Kfz)	139	118	116	2	5	16	5	10	1
47	Einzelhandel (ohne Handel mit Kfz)	386	340	333	7	12	34	4	15	15
H	Verkehr und Lagerei	74	72	71	1	2	–	–	–	–
49	Landverkehr und Transport in Rohrfernleitungen	44	43	43	–	1	–	–	–	–
53	Post-, Kurier- und Expressdienste	21	21	21	–	–	–	–	–	–

5 Gewerbeabmeldungen in Berlin im November 2015 nach Wirtschaftsbereichen

Wirtschaftsabschnitt Wirtschaftsabteilung		Gewerbe- ab- meldungen insgesamt	Aufgabe			Fortzug	Übergabe			
			ins- gesamt	voll- ständige Aufgabe	Um- wand- lung		ins- gesamt	Rechts- form- wechsel	Gesell- schafter- austritt	Erbfolge/ Verkauf/ Verpach- tung
Anzahl										
I	Gastgewerbe	281	201	201	–	1	79	7	10	62
55	Beherbergung	32	23	23	–	1	8	3	2	3
56	Gastronomie	249	178	178	–	–	71	4	8	59
J	Information und Kommunikation	114	95	94	1	8	11	3	8	–
58	Verlagswesen	16	12	12	–	3	1	–	1	–
61	Telekommunikation	6	5	5	–	–	1	–	1	–
62	Erbringung von Dienstleistungen der Informationstechnologie	51	42	41	1	4	5	2	3	–
63	Informationsdienstleistungen	13	13	13	–	–	–	–	–	–
K	Erbringung von Finanz- und Versicherungsdienstleistungen	78	70	70	–	8	–	–	–	–
66	Mit Finanz- und Versicherungs- dienstleistungen verbundene Tätigkeiten	76	69	69	–	7	–	–	–	–
L	Grundstücks- und Wohnungswesen	73	66	66	–	4	3	2	1	–
M	Erbringung von freiberuflichen, wissenschaftlichen und technischen Dienstleistungen	207	195	193	2	7	5	–	5	–
70	Verwaltung und Führung von Unternehmen und Betrieben, Unternehmensberatung	51	47	47	–	3	1	–	1	–
73	Werbung und Marktforschung	84	81	80	1	1	2	–	2	–
N	Erbringung von sonstigen wirtschaftlichen Dienstleistungen	334	316	315	1	6	12	2	8	2
77	Vermietung von beweglichen Sachen	15	15	15	–	–	–	–	–	–
78	Vermittlung und Überlassung von Arbeitskräften	18	15	15	–	–	3	2	1	–
79	Reisebüros, Reiseveranstalter und Erbringung sonstiger Reservierungsdienstleistungen	17	17	17	–	–	–	–	–	–
81	Gebäudebetreuung; Garten- und Landschaftsbau	178	176	175	1	–	2	–	1	1
P	Erziehung und Unterricht	27	25	25	–	1	1	1	–	–
Q	Gesundheits- und Sozialwesen	33	29	29	–	3	1	1	–	–
R	Kunst, Unterhaltung und Erholung	46	42	42	–	1	3	1	1	1
O+S	Öffentliche Verwaltung, Verteidigung; Sozialversicherung; Erbringung von sonstigen Dienstleistungen	293	278	278	–	7	8	1	4	3
A-S	Insgesamt	2 931	2 662	2 644	18	81	188	32	70	86

6 Gewerbeabmeldungen in Berlin im November 2015 nach Art der Niederlassung, der Rechtsform und bei Einzelunternehmen nach Geschlecht und Staatsangehörigkeit

Art der Niederlassung — Rechtsform — Geschlecht — Staatsangehörigkeit	Gewerbe- ab- meldungen insgesamt	Aufgabe			Fortzug	Übergabe			
		ins- gesamt	voll- ständige Aufgabe	Um- wandlung		ins- gesamt	Rechts- form- wechsel	Gesell- schafter- austritt	Erbfolge/ Verkauf/ Verpach- tung
Anzahl									
Insgesamt	2 931	2 662	2 644	18	81	188	32	70	86
nach der Art der Niederlassung									
Hauptniederlassung	2 727	2 489	2 481	8	77	161	18	66	77
Zweigniederlassung	20	18	18	—	—	2	—	1	1
Unselbständige Zweigstelle	184	155	145	10	4	25	14	3	8
nach der Rechtsform des Unternehmens									
Einzelunternehmen	2 305	2 162	2 160	2	55	88	17	—	71
Offene Handelsgesellschaft	6	3	3	—	—	3	1	2	—
Kommanditgesellschaft	3	1	1	—	—	2	1	1	—
Gesellschaft mit beschränkter Haftung & Co. KG	61	54	54	—	—	7	1	5	1
Gesellschaft des bürgerlichen Rechts	163	96	96	—	2	65	3	60	2
Aktiengesellschaft	8	4	4	—	—	4	3	—	1
Gesellschaft mit beschränkter Haftung (GmbH)	345	305	289	16	24	16	5	—	11
GmbH ohne UG (haftungsbeschränkt)	292	254	239	15	22	16	5	—	11
Unternehmergesellschaft (UG haftungsbeschränkt)	53	51	50	1	2	—	—	—	—
Private Company Limited by Shares	13	13	13	—	—	—	—	—	—
Genossenschaft	—	—	—	—	—	—	—	—	—
Eingetragener Verein	2	1	1	—	—	1	1	—	—
Sonstige Rechtsformen	25	23	23	—	—	2	—	2	—
Einzelunternehmer/-innen nach Geschlecht									
weiblich	647	602	602	—	13	32	4	—	28
männlich	1 658	1 560	1 558	2	42	56	13	—	43
Einzelunternehmer/-innen nach ausgewählter Staatsangehörigkeit									
deutsch	1 252	1 161	1 159	2	49	42	17	—	25
bulgarisch	133	130	130	—	—	3	—	—	3
griechisch	10	9	9	—	—	1	—	—	1
italienisch	25	22	22	—	—	3	—	—	3
polnisch	413	408	408	—	3	2	—	—	2
rumänisch	115	112	112	—	1	2	—	—	2
türkisch	115	101	101	—	—	14	—	—	14
ungarisch	10	10	10	—	—	—	—	—	—

**7 Vollständige Aufgaben sowie Gewerbetreibende in Berlin im November 2015
nach Wirtschaftsbereichen**

Wirtschaftsabschnitt Wirtschaftsabteilung		Vollständige Aufgabe						Gewerbetreibende¹	
		ins- gesamt	Betriebsaufgabe			sonstige Stilllegung		ins- gesamt	darunter weiblich
			ins- gesamt	Haupt- nieder- lassung	Zweignieder- lassung/un- selbständige Zweigstelle	ins- gesamt	darunter Neben- erwerb		
A	Land- und Forstwirtschaft, Fischerei	1	–	–	–	1	1	1	–
B	Bergbau und Gewinnung von Steinen und Erden	–	–	–	–	–	–	–	–
C	Verarbeitendes Gewerbe	50	20	17	3	30	11	53	19
10	Herstellung von Nahrungs- und Futtermitteln	4	2	2	–	2	–	4	1
11	Getränkeherstellung	–	–	–	–	–	–	–	–
13	Herstellung von Textilien	9	1	1	–	8	4	9	7
14	Herstellung von Bekleidung	2	–	–	–	2	1	2	2
16	Herstellung von Holz-, Flecht-, Korb- und Korkwaren (ohne Möbel)	–	–	–	–	–	–	–	–
18	Herstellung von Druckerzeugnissen; Vervielfältigung von bespielten Ton-, Bild- und Datenträgern	5	2	2	–	3	3	5	1
25	Herstellung von Metallerzeugnissen	1	–	–	–	1	–	1	–
26	Herstellung von Datenverarbeitungs- geräten, elektronischen und optischen Erzeugnissen	5	4	4	–	1	–	7	1
27	Herstellung von elektrischen Ausrüstungen	1	1	1	–	–	–	1	–
28	Maschinenbau	1	1	–	1	–	–	1	–
29	Herstellung von Kraftwagen und Kraftwagenteilen	1	–	–	–	1	–	1	–
31	Herstellung von Möbeln	2	1	1	–	1	–	2	1
D	Energieversorgung	7	5	4	1	2	1	10	7
E	Wasserversorgung; Abwasser- und Abfallentsorgung und Beseitigung von Umweltverschmutzungen	4	1	–	1	3	1	4	–
F	Baugewerbe	696	60	57	3	636	32	707	23
41	Hochbau	9	4	4	–	5	1	11	–
42	Tiefbau	7	5	4	1	2	1	9	2
43	Vorbereitende Baustellenarbeiten, Bauinstallation und sonstiges Ausbaugewerbe	680	51	49	2	629	30	687	21
G	Handel; Instandhaltung und Reparatur von Kraftfahrzeugen	502	175	110	65	327	101	557	153
45	Handel mit Kraftfahrzeugen; Instandhaltung und Reparatur von Kraftfahrzeugen	53	17	10	7	36	8	56	7
46	Großhandel (ohne Handel mit Kfz)	116	31	25	6	85	29	127	35
47	Einzelhandel (ohne Handel mit Kfz)	333	127	75	52	206	64	374	111
H	Verkehr und Lagerei	71	15	13	2	56	17	74	12
49	Landverkehr und Transport in Rohrfernleitungen	43	10	8	2	33	11	45	7
53	Post-, Kurier- und Expressdienste	21	3	3	–	18	3	21	2

**7 Vollständige Aufgaben sowie Gewerbetreibende in Berlin im November 2015
nach Wirtschaftsbereichen**

Wirtschaftsabschnitt Wirtschaftsabteilung		Vollständige Aufgabe						Gewerbetreibende¹	
		ins- gesamt	Betriebsaufgabe			sonstige Stilllegung		ins- gesamt	darunter weiblich
			ins- gesamt	Haupt- nieder- lassung	Zweignieder- lassung/un- selbständige Zweigstelle	ins- gesamt	darunter Neben- erwerb		
I	Gastgewerbe	201	83	60	23	118	19	215	56
55	Beherbergung	23	8	4	4	15	5	25	6
56	Gastronomie	178	75	56	19	103	14	190	50
J	Information und Kommunikation	94	34	27	7	60	33	101	12
58	Verlagswesen	12	6	5	1	6	4	13	–
61	Telekommunikation	5	1	1	–	4	2	5	1
62	Erbringung von Dienstleistungen der Informationstechnologie	41	10	8	2	31	17	46	8
63	Informationsdienstleistungen	13	5	3	2	8	3	13	1
K	Erbringung von Finanz- und Versicherungsdienstleistungen	70	13	9	4	57	11	69	18
66	Mit Finanz- und Versicherungs- dienstleistungen verbundene Tätigkeiten	69	12	9	3	57	11	69	18
L	Grundstücks- und Wohnungswesen	66	32	30	2	34	8	97	33
M	Erbringung von freiberuflichen, wissenschaftlichen und technischen Dienstleistungen	193	45	38	7	148	70	219	68
70	Verwaltung und Führung von Unternehmen und Betrieben, Unternehmensberatung	47	18	15	3	29	16	61	16
73	Werbung und Marktforschung	80	7	6	1	73	33	85	26
N	Erbringung von sonstigen wirtschaftlichen Dienstleistungen	315	34	26	8	281	69	325	145
77	Vermietung von beweglichen Sachen	15	6	4	2	9	3	19	8
78	Vermittlung und Überlassung von Arbeitskräften	15	6	3	3	9	3	17	6
79	Reisebüros, Reiseveranstalter und Erbringung sonstiger Reservierungsdienstleistungen	17	2	2	–	15	8	18	7
81	Gebäudebetreuung; Garten- und Landschaftsbau	175	9	9	–	166	25	176	87
P	Erziehung und Unterricht	25	6	3	3	19	8	29	9
Q	Gesundheits- und Sozialwesen	29	6	5	1	23	12	31	18
R	Kunst, Unterhaltung und Erholung	42	28	7	21	14	4	29	6
O+S	Öffentliche Verwaltung, Verteidigung; Sozialversicherung; Erbringung von sonstigen Dienstleistungen	278	40	28	12	238	103	299	145
A-S	Insgesamt	2 644	597	434	163	2 047	501	2 820	724

¹ anzeigepflichtige Personen, die eine vollständige Aufgabe vorgenommen haben

8 Vollständige Aufgaben sowie Gewerbetreibende in Berlin im November 2015 nach der Rechtsform und bei Einzelunternehmen nach Geschlecht und Staatsangehörigkeit

Rechtsform — Geschlecht — Staatsangehörigkeit	Vollständige Aufgabe						Gewerbetreibende¹	
	ins- gesamt	Betriebsaufgabe			sonstige Stilllegung		ins- gesamt	darunter weiblich
		ins- gesamt	Haupt- nieder- lassung	Zweignieder- lassung/un- selbständige Zweigstelle	ins- gesamt	darunter Neben- erwerb		
Anzahl								
Insgesamt	2 644	597	434	163	2 047	501	2 820	724
nach der Rechtsform des Unternehmens								
Einzelunternehmen	2 160	149	113	36	2 011	465	2 160	602
Offene Handelsgesellschaft	3	2	2	—	1	1	5	—
Kommanditgesellschaft	1	1	1	—	—	—	1	—
Gesellschaft mit beschränkter Haftung & Co. KG	54	54	34	20	—	—	107	23
Gesellschaft des bürgerlichen Rechts	96	70	61	9	26	26	152	35
Aktiengesellschaft	4	4	1	3	—	—	—	—
Gesellschaft mit beschränkter Haftung (GmbH)	289	280	219	61	9	9	374	60
GmbH ohne UG (haftungsbeschränkt)	239	236	175	61	3	3	321	54
Unternehmergesellschaft (UG haftungsbeschränkt)	50	44	44	—	6	6	53	6
Private Company Limited by Shares	13	13	—	13	—	—	15	2
Genossenschaft	—	—	—	—	—	—	—	—
Eingetragener Verein	1	1	1	—	—	—	3	2
Sonstige Rechtsformen	23	23	2	21	—	—	3	—
Einzelunternehmer/-innen nach Geschlecht								
weiblich	602	44	36	8	558	206	x	x
männlich	1 558	105	77	28	1 453	259	x	x
Einzelunternehmer/-innen nach ausgewählter Staatsangehörigkeit								
deutsch	1 159	110	81	29	1 049	381	1 159	388
bulgarisch	130	6	6	—	124	4	130	44
griechisch	9	—	—	—	9	3	9	2
italienisch	22	1	1	—	21	6	22	8
polnisch	408	3	2	1	405	6	408	48
rumänisch	112	1	1	—	111	4	112	15
türkisch	101	15	12	3	86	15	101	21
ungarisch	10	—	—	—	10	3	10	5

¹ anzeigepflichtige Personen, die eine vollständige Aufgabe vorgenommen haben

9 Gewerbeanmeldungen in Berlin im November 2015 nach Wirtschaftsabschnitten und Bezirken

Lfd. Nr.	Bezirk	Gewerbean- meldungen insgesamt				
			Verar- beitendes Gewerbe	Bau- gewerbe	Handel; Instand- haltung und Reparatur von Kfz	Verkehr und Lagerei
		A-S	C	F	G	H
1	Mitte	755	19	214	99	22
2	Friedrichshain-Kreuzberg	329	13	30	48	16
3	Pankow	318	9	29	57	11
4	Charlottenburg-Wilmersdorf	406	10	37	68	20
5	Spandau	6	–	1	1	1
6	Steglitz-Zehlendorf	178	2	13	29	3
7	Tempelhof-Schöneberg	359	17	82	57	15
8	Neukölln	310	5	43	34	24
9	Treptow-Köpenick	132	4	32	17	2
10	Marzahn-Hellersdorf	187	1	80	28	8
11	Lichtenberg	175	4	31	27	12
12	Reinickendorf	194	7	52	40	5
13	Berlin	3 349	91	644	505	139

10 Gewerbeabmeldungen in Berlin im November 2015 nach Wirtschaftsabschnitten und Bezirken

Lfd. Nr.	Bezirk	Gewerbeab- meldungen insgesamt				
			Verar- beitendes Gewerbe	Bau- gewerbe	Handel; Instand- haltung und Reparatur von Kfz	Verkehr und Lagerei
		A-S	C	F	G	H
1	Mitte	561	5	269	57	5
2	Friedrichshain-Kreuzberg	215	10	19	45	8
3	Pankow	311	5	35	81	7
4	Charlottenburg-Wilmersdorf	399	7	76	81	9
5	Spandau	106	2	20	23	3
6	Steglitz-Zehlendorf	128	2	15	32	2
7	Tempelhof-Schöneberg	295	11	56	68	13
8	Neukölln	278	4	92	46	7
9	Treptow-Köpenick	174	2	48	31	6
10	Marzahn-Hellersdorf	152	5	30	34	4
11	Lichtenberg	134	1	24	34	4
12	Reinickendorf	178	4	34	50	6
13	Berlin	2 931	58	718	582	74

Davon							Lfd. Nr.
Gastgewerbe	Information und Kommunikation	Erbringung von Finanz- und Versicherungsdienstleistungen	Grundstücks- und Wohnungswesen	Erbringung von freiberuflichen, wissenschaftlichen und technischen Dienstleistungen	Erbringung von sonstigen wirtschaftlichen Dienstleistungen	Übrige Wirtschaftszweige	
I	J	K	L	M	N	A, B, D, E, O-S	
43	65	18	30	62	78	105	1
35	21	7	5	43	40	71	2
29	32	3	6	68	33	41	3
30	19	9	25	47	59	82	4
1	–	–	–	–	–	2	5
5	4	3	2	5	9	103	6
30	15	5	12	26	46	54	7
40	9	2	4	36	61	52	8
8	2	3	4	15	21	24	9
12	5	1	2	12	13	25	10
9	12	2	6	16	27	29	11
14	13	1	1	7	37	17	12
256	197	54	97	337	424	605	13

Davon							Lfd. Nr.
Gastgewerbe	Information und Kommunikation	Erbringung von Finanz- und Versicherungsdienstleistungen	Grundstücks- und Wohnungswesen	Erbringung von freiberuflichen, wissenschaftlichen und technischen Dienstleistungen	Erbringung von sonstigen wirtschaftlichen Dienstleistungen	Übrige Wirtschaftszweige	
I	J	K	L	M	N	A, B, D, E, O-S	
44	19	14	10	38	40	60	1
30	22	4	2	19	21	35	2
30	16	16	11	43	26	41	3
47	12	10	18	35	40	64	4
12	4	4	–	8	21	9	5
4	1	1	3	3	13	52	6
30	9	5	14	19	29	41	7
34	9	4	6	6	39	31	8
10	7	4	4	10	28	24	9
10	6	5	3	7	27	21	10
11	7	5	1	9	19	19	11
19	2	6	1	10	31	15	12
281	114	78	73	207	334	412	13

Das Amt für Statistik Berlin-Brandenburg

Das Amt für Statistik Berlin-Brandenburg ist für beide Länder die zentrale Dienstleistungseinrichtung auf dem Gebiet der amtlichen Statistik. Das Amt erbringt Serviceleistungen im Bereich Information und Analyse für die breite Öffentlichkeit, für alle gesellschaftlichen Gruppen sowie für Kunden aus Verwaltung und Politik, Wirtschaft und Wissenschaft. Kerngeschäft des Amtes ist die Durchführung der gesetzlich angeordneten amtlichen Statistiken für Berlin und Brandenburg. Das Amt erhebt die Daten, bereitet sie auf, interpretiert und analysiert sie und veröffentlicht die Ergebnisse. Die Grundversorgung aller Nutzer mit statistischen Informationen erfolgt unentgeltlich, im Wesentlichen über das Internet und den Informationsservice. Daneben werden nachfrage- und zielgruppenorientierte Standardauswertungen zu Festpreisen angeboten. Kundenspezifische Aufbereitung / Beratung zu kostendeckenden Preisen ergänzt das Spektrum der Informationsbereitstellung.

Amtliche Statistik im Verbund

Die Statistiken werden bundesweit nach einheitlichen Konzepten, Methoden und Verfahren arbeitsteilig erstellt. Die statistischen Ämter der Länder sind dabei grundsätzlich für die Durchführung der Erhebungen, für die Aufbereitung und Veröffentlichung der Länderergebnisse zuständig. Durch diese Kooperation in einem „Statistikverbund“ entstehen für alle Länder vergleichbare und zu einem Bundesergebnis zusammenführbare Erhebungsergebnisse.

Produkte und Dienstleistungen

Informationsservice

info@statistik-bbb.de
mit statistischen Informationen für jedermann und Beratung sowie maßgeschneiderte Aufbereitungen von Daten über Berlin und Brandenburg.
Auskunft, Beratung, Pressedienst sowie Fachbibliothek.

Standort Potsdam

Behlertstraße 3a, 14467 Potsdam
Tel. 0331 8173 - 1777
Fax 030 9028 - 4091
Mo – Do 9 – 15 Uhr, Fr 9 – 14 Uhr

Standort Berlin

Alt-Friedrichsfelde 60, 10315 Berlin
Bibliothek
Tel. 030 9021 - 3540
Mo – Do 9 – 15 Uhr, Fr 9 – 14 Uhr

Internet-Angebot

www.statistik-berlin-brandenburg.de
mit aktuellen Daten, Pressemitteilungen, Statistischen Berichten zum kostenlosen Herunterladen, regionalstatistischen Informationen, Wahlstatistiken und -analysen sowie einem Überblick über das gesamte Leistungsspektrum des Amtes.

Statistische Jahrbücher

mit einer Vielzahl von Tabellen aus nahezu allen Arbeitsgebieten der amtlichen Statistik.

Statistische Berichte

mit Ergebnissen der einzelnen Statistiken in Tabellen in tiefer sachlicher Gliederung und Grafiken zur Veranschaulichung von Entwicklungen und Strukturen.

Datenangebot aus dem Sachgebiet

Informationen zu dieser Veröffentlichung

Referat 34
Tel. 0331 8173 - 1348/1341
Tel. 030 9021 - 3823
Fax 030 9028 - 4088
gewerbeanzeigen@statistik-bbb.de

Weitere Veröffentlichungen zum Thema

Statistische Berichte:

- Gewerbeanzeigen im Land Berlin, jährlich
D I 2 – j
- Gewerbeanzeigen im Land Brandenburg, monatlich
D I 1 – m
jährlich
D I 2 – j

Statistisches Bundesamt:

- Unternehmen und Arbeitsstätten
Fachserie 2, Reihe 5