

Statistischer Bericht

D I 1 – m 10 / 15

┌ Gewerbeanzeigen
im **Land Berlin**
Oktober 2015

Impressum

Statistischer Bericht
D I 1 – m 10 / 15

Erscheinungsfolge: monatlich
Erschienen im **Januar 2016**

Herausgeber

Amt für Statistik Berlin-Brandenburg
Behlertstraße 3a
14467 Potsdam
info@statistik-bbb.de
www.statistik-berlin-brandenburg.de

Tel. 0331 8173 - 1777
Fax 030 9028 - 4091

Zeichenerklärung

0 weniger als die Hälfte von 1
in der letzten besetzten Stelle,
jedoch mehr als nichts
– nichts vorhanden
... Angabe fällt später an
() Aussagewert ist eingeschränkt
/ Zahlenwert nicht sicher genug
• Zahlenwert unbekannt oder
geheim zu halten
x Tabellenfach gesperrt
p vorläufige Zahl
r berichtigte Zahl
s geschätzte Zahl

Amt für Statistik Berlin-Brandenburg,
Potsdam, 2016



*Dieses Werk ist unter einer Creative Commons Lizenz
vom Typ Namensnennung 3.0 Deutschland zugänglich.
Um eine Kopie dieser Lizenz einzusehen, konsultieren Sie
<http://creativecommons.org/licenses/by/3.0/de/>*

Inhaltsverzeichnis

	Seite	Seite
Vorbemerkungen	4	
Grafiken		
1 Gewerbeanmeldungen und Betriebsgründungen in Berlin seit Januar 2012.....	7	
2 Gewerbeabmeldungen und Betriebsaufgaben in Berlin seit Januar 2012.....	7	
3 Betriebsgründungen und -aufgaben in Berlin im Oktober 2015 nach Wirtschaftsabschnitten.....	8	
4 Gewerbe- und Gewerbeabmeldungen in Berlin im Oktober 2015 nach Bezirken.....	8	
Tabellen		
Übersicht: Gewerbeanzeigen in Berlin von 1997 bis Oktober 2015.....	9	7 Vollständige Aufgaben sowie Gewerbetreibende in Berlin im Oktober 2015 nach Wirtschaftsbereichen.....
1 Gewerbeanmeldungen in Berlin im Oktober 2015 nach Wirtschaftsbereichen.....	10	8 Vollständige Aufgaben sowie Gewerbetreibende in Berlin im Oktober 2015 nach der Rechtsform und bei Einzelunternehmen nach Geschlecht und Staatsangehörigkeit.....
2 Gewerbeanmeldungen in Berlin im Oktober 2015 nach Art der Niederlassung, der Rechtsform und bei Einzelunternehmen nach Geschlecht und Staatsangehörigkeit.....	12	9 Gewerbeanmeldungen in Berlin im Oktober 2015 nach Wirtschaftsabschnitten und Bezirken.....
3 Neugründungen sowie Gewerbetreibende in Berlin im Oktober 2015 nach Wirtschaftsbereichen	13	10 Gewerbeabmeldungen in Berlin im Oktober 2015 nach Wirtschaftsabschnitten und Bezirken.....
4 Neugründungen sowie Gewerbetreibende in Berlin im Oktober 2015 nach der Rechtsform und bei Einzelunternehmen nach Geschlecht und Staatsangehörigkeit.....	15	
5 Gewerbeabmeldungen in Berlin im Oktober 2015 nach Wirtschaftsbereichen.....	16	
6 Gewerbeabmeldungen in Berlin im Oktober 2015 nach Art der Niederlassung, der Rechtsform und bei Einzelunternehmen nach Geschlecht und Staatsangehörigkeit.....	18	

Vorbemerkungen

Allgemeine Angaben zur Statistik

- **Bezeichnung der Statistik**

Gewerbeanzeigenstatistik, EVAS-Nr.: 523 11

- **Berichtszeitraum**

monatlich

- **Erhebungstermin**

laufend

- **Periodizität**

seit 1996 monatlich

- **regionale Gliederung**

Berlin und Bezirke in Standardveröffentlichungen

- **Grundgesamtheit**

Gewerbetreibende

- **Erhebungseinheiten**

Alle juristischen und alle natürlichen Personen, die nach § 14 Gewerbeordnung verpflichtet sind, Aufnahme, Änderung oder Aufgabe einer gewerblichen Tätigkeit der zuständigen Behörde anzuzeigen.

- **Rechtsgrundlagen**

Gewerbeordnung (GewO) vom 1. Januar 1987 (BGBl. I S. 425), in der geltenden Fassung.
Gesetz über die Statistik für Bundeszwecke (Bundesstatistikgesetz - BStatG) vom 22. Januar 1987 (BGBl. I S. 462, 565), in der geltenden Fassung.

- **Geheimhaltung und Datenschutz**

Die erhobenen Einzelangaben werden nach § 16 Bundesstatistikgesetz grundsätzlich geheim gehalten. Nur in ausdrücklich gesetzlichen Ausnahmefällen dürfen Einzelangaben übermittelt werden. Die Namen und Adressen der Befragten werden in keinem Fall an Dritte weitergegeben. Nach § 16 Abs. 6 Bundesstatistikgesetz ist es möglich, den Hochschulen oder sonstigen Einrichtungen mit der Aufgabe unabhängiger wissenschaftlicher Forschung für die Durchführung wissenschaftlicher Vorhaben Einzelangaben dann zur Verfügung zu stellen, wenn diese so anonymisiert sind, dass sie nur mit einem unverhältnismäßig großen Aufwand an Zeit, Kosten und Arbeitskraft dem Befragten oder Betroffenen zugeordnet werden können. Die Pflicht zur Geheimhaltung besteht auch für Personen, die Empfänger von Einzelangaben sind.

Zweck und Ziele der Statistik

- **Erhebungsinhalte**

Die Gewerbeanzeigenstatistik liefert Informationen über die Zahl der Gewerbean- und -abmeldungen nach Wirtschaftsbereichen, Rechtsformen, Zahl der tätigen Personen und Bundesländern. Außerdem werden Geschlecht und Staatsangehörigkeit der Gewerbetreibenden ermittelt. Die An- und Abmeldungen werden danach unterschieden, welche Gründe maßgeblich waren.

- **Zweck der Statistik**

Die Gewerbeanzeigenstatistik hat die Aufgabe, zum einen über das Meldegesehen in seiner Gesamtheit zu informieren, aber auch Existenzgründungen und Stilllegungen von Unternehmen und Betrieben statistisch abzubilden.

- **Hauptnutzer der Statistik**

Alle Bezirksverwaltungen in Berlin; Senatsverwaltung für Wirtschaft, Arbeit und Frauen; Bundesministerium für Wirtschaft; Deutsche Bundesbank; Bankgesellschaft Berlin; Industrie- und Handelskammer; Handwerkskammer; Hotel- und Gaststättenverband Berlin; Deutscher Gewerkschaftsbund; Verband der Creditreform; Institut für Mittelstandsforschung; Institut für Wirtschaftsforschung Halle; Universität Mainz; Fachhochschule für Wirtschaft; Berliner Institut für vergleichende Sozialforschung; Schülerinnen und Schüler; Studentinnen und Studenten; Medien.

- **Einbeziehung der Nutzer**

Die Tabellen entsprechen dem Aufbau der Bundesveröffentlichungen. Regionale Nutzerwünsche wurden berücksichtigt.

Erhebungsmethodik

- **Art der Datengewinnung**

Die Gewerbeanzeigenstatistik wird wie eine Sekundärstatistik auf der Basis der in der Verwaltung erstellten Gewerbemeldungen durchgeführt. Um Aufschluss über die Zahl und Art der in einem Bezirk ansässigen Gewerbebetriebe zu erhalten, sind Gewerbetreibende gesetzlich verpflichtet, meldepflichtige Vorgänge dem zuständigen Gewerbeamt anzuzeigen. Die Kopien dieser An- und Abmeldungen werden statistisch ausgewertet. Seit 2006 werden die Gewerbeummeldungen von der amtlichen Statistik nicht mehr ausgewertet.

- **Erhebungsinstrumente und Berichtsweg**

Die Meldungen der Gewerbeämter in Berlin gegenüber dem Amt für Statistik erfolgen auf elektronischem Wege.

- **Belastung der Auskunftspflichtigen**

Die Erstattung der Gewerbeanzeige dient primär den Bezirken zur Gewerbeüberwachung. Durch die Verwendung von Kopien dieser Anzeigen entsteht für die Auskunftspflichtigen durch die Statistik keinerlei zusätzliche Belastung. Gemäß Artikel 11 des Ersten Gesetzes zum Abbau bürokratischer Hemmnisse insbesondere in der mittelständischen Wirtschaft vom 22. August 2006 wurde ab September 2006 die Auswertung der Gewerbeummeldungen eingestellt.

- **Dokumentation des Fragebogens**

Die Gewerbeanzeige ist gleichzeitig das Erhebungsformular. Diese Formulare sind Bestandteil der Gewerbeordnung. Die Anzeigenden sind verpflichtet, den Inhalt der Vordrucke zu beantworten. Bei der elektronischen Verarbeitung der Anzeigen bei den Bezirken kann vom vorgegebenen Format der Muster, jedoch nicht vom Inhalt, abgewichen werden.

Genauigkeit

- **Qualitative Gesamtbewertung der Genauigkeit**

Die Gewerbeanzeigenstatistik ist eine Totalerhebung, die sichere Informationen über die Aufnahme, Beendigung und Änderung gewerblicher Tätigkeiten und deren Anlässe liefert. Nicht der Gewerbeordnung unterliegen – und sind daher auch nicht in die Statistik einbezogen – die Freien Berufe, die Urproduktion wie Land- und Forstwirtschaft oder Bergbau sowie die Versicherungen.

• Nichtstichprobenbedingte Fehler

Die Beschreibung der wirtschaftlichen Tätigkeit erschwert die genaue Zuordnung nach der Klassifikation der Wirtschaftszweige. Angesichts von ca. 90 000 Anzeigen pro Jahr in Berlin sind Rückfragen daher nur in besonderen Fällen wirtschaftlich vertretbar.

Aktualität und Pünktlichkeit

Gegenwärtig werden die Quartals- und Jahresergebnisse der Gewerbeanzeigenstatistik spätestens 10 Wochen nach Ende des Berichtszeitraums in Form einer Pressemitteilung veröffentlicht. Ca. 12 Wochen nach Ende des Berichtszeitraums werden die monatlichen Statistischen Berichte erstellt, der Jahresbericht und die Internetpräsenz werden im ersten Halbjahr des folgenden Kalenderjahres veröffentlicht. Die Angaben sind endgültig, eine nachträgliche Korrektur erfolgt nicht.

Zeitliche und räumliche Vergleichbarkeit

Die Ergebnisse können mit dem entsprechenden Vorjahreszeitraum verglichen werden. Einschränkungen gibt es vor allem bei Änderung der Systematik wie z.B. der Klassifikation der Wirtschaftszweige. Der Bericht enthält Angaben, die alle Statistischen Landesämter für ihren Bereich unter gleicher Kennziffer veröffentlichen. Durch die Neuordnung der Klassifikation der Wirtschaftszweige (WZ2003) zur WZ2008 im Jahr 2008 ist die Vergleichbarkeit zu den Vorjahren eingeschränkt.

Bezüge zu anderen Erhebungen

keine

Weitere Informationsquellen

• Publikationswege

Der Inhalt dieses Berichtes kann auf Wunsch auch per E-Mail versandt werden.

• Kontakt

Fachbereich Gewerbeanzeigen am Standort Berlin:
Referat 34B
Telefon 030 9021 - 3823
Telefax 030 9028 - 4088
E-Mail: gewerbemeldungen@statistik-bbb.de

Fachbereich Gewerbeanzeigen am Standort Potsdam:
Referat 34P
Telefon 0331 8173 - 1348/1341
Telefax 030 9028 - 4088
E-Mail: gewerbemeldungen@statistik-bbb.de

• weiterführende Veröffentlichungen

Ergebnisse für das gesamte Bundesgebiet werden in der Fachserie 2, Reihe 5 "Unternehmen und Arbeitsstätten" des Statistischen Bundesamtes veröffentlicht.

1. Heymann, T.: Gewerbeanzeigen – In Berlin und Brandenburg; Zeitschrift für amtliche Statistik Berlin Brandenburg, Heft 5+6 /2010, S. 46.
2. Heymann, T.: 15 Jahre nach der Wende in Berlin aus statistischer Sicht; "Berliner Statistik" - Monatsschrift 2005, Heft 10, S. 363.
3. Heymann, T.: Gewerbeanzeigen in den 12 Bezirken von Berlin von 1991 bis 2002 "Berliner Statistik" - Monatsschrift 2004, Heft 1 bis Heft 12.

4. Heymann, T.: Statistik der Gewerbeanzeigen durch Änderung der Gewerbeordnung aufgewertet; "Berliner Statistik" - Monatsschrift 2003, Heft 3, S. 108.

Merkmale, Indizes und Klassifikationen

• Gewerbeanmeldungen

Die Neugründung eines Betriebes; die Wiedereröffnung eines Betriebes nach Verlegung (Zuzug); die Gründung eines Betriebes nach dem Umwandlungsgesetz; die Änderung der Rechtsform; der Eintritt von Gesellschaftern und die Übernahme durch Erbfolge, Kauf oder Pacht eines Betriebes.

• Gewerbeabmeldungen

Die vollständige Aufgabe eines Betriebes; die Verlagerung eines Betriebes in ein anderes Bundesland (Fortzug); die Abmeldung eines Betriebes nach dem Umwandlungsgesetz; die Änderung der Rechtsform; der Austritt von Gesellschaftern und die Übergabe durch Erbfolge, Kauf oder Pacht eines Betriebes.

• Gewerbeummeldungen

Die Änderung oder Erweiterung der wirtschaftlichen Tätigkeit des Betriebes; die Verlegung eines Betriebes innerhalb Berlins oder sonstige Veränderungen (Namensänderung, Nebenerwerb).

• Betrieb / Betriebsstätte

Die Gewerbeordnung gestattet den gleichzeitigen Betrieb eines oder verschiedener Gewerbe in einer oder mehreren Betriebs- oder Verkaufsstätten. Betriebs- oder Verkaufsstätten können Hauptniederlassungen, Zweigniederlassungen oder unselbständige Zweigstellen sein.

• Hauptniederlassung

Mittelpunkt des Geschäftsverkehrs eines Betriebes, der sich bei Personengesellschaften und juristischen Personen am Sitz des Unternehmens befindet. Er kann aber auch in der Wohnung des Gewerbetreibenden liegen.

• Zweigniederlassung

Betrieb mit selbständiger Organisation, selbständigen Betriebsmitteln und gesonderter Buchführung, dessen Leiter Geschäfte selbständig abzuschließen und durchzuführen befugt ist.

• Unselbständige Zweigstellen

Feste örtliche Anlagen oder Einrichtungen, die der Ausübung eines stehenden Gewerbes dienen (z.B. ein Auslieferungslager), jedoch nicht die Bedingungen einer Zweigniederlassung erfüllen.

• Betriebsgründung

Gründung einer Haupt-, Zweigniederlassung oder unselbständigen Zweigstelle durch eine natürliche oder juristische Person, die entweder im Handels-, Vereins- oder Genossenschaftsregister eingetragen ist oder die Handwerksseignenschaft besitzt oder mindestens einen Arbeitnehmer beschäftigt.

• Sonstige Neugründung

Gründung einer Hauptniederlassung durch einen Minderkaufmann (Kleingewerbe), der also in keinem Register eingetragen ist, der keine Handwerkskarte besitzt und

keine Arbeitnehmer beschäftigt. Gründung eines Gewerbes, das im Nebenerwerb betrieben wird oder Meldung der Gründung einer Niederlassung ohne Angabe von Beschäftigten.

• **Übernahme**

Umfasst den Kauf oder die Pacht eines Betriebes, den Eintritt der Erbfolge, der Rechtsformänderung sowie Gesellschaftereintritte.

• **Umwandlung**

Die Umwandlung nach dem Umwandlungsgesetz umfasst die Verschmelzung mehrerer Betriebe zu einem, die Aufspaltung eines Betriebes in mehrere Betriebe sowie die Aufspaltung oder Ausgliederung von Betriebsteilen mit dem Ziel der Neugründung.

• **Betriebsaufgabe**

Vollständige Aufgabe eines Betriebes der von einer juristischen oder natürlichen Person geführt wurde. Bei der natürlichen Person ist Voraussetzung, dass sie im Handelsregister eingetragen war oder zuletzt mindestens einen Arbeitnehmer beschäftigt hat.

• **Sonstige Stilllegung**

Vollständige Aufgabe einer Hauptniederlassung eines Kleingewerbetreibenden, der nicht im Handelsregister eingetragen war und keine Arbeitnehmer beschäftigte bzw. der ein Gewerbe im Nebenerwerb betrieb.

• **Übergabe**

Umfasst den Verkauf oder die Verpachtung eines Betriebes, den Antritt der Erbfolge, der Rechtsformänderungen sowie Gesellschafteraustritte.

• **Klassifikationen**

Statistisches Bundesamt: Klassifikation der Wirtschaftszweige mit Erläuterungen, Ausgabe 2008 (WZ2008) Wiesbaden
AGS - Amtlicher Gemeindeschlüssel
Katalog Rechtsformen
Katalog des Staatsangehörigkeits- und Gebietsschlüssels
Katalog der Registergerichtsschlüssel
Amt für Statistik: Regionales Bezugssystem
EVAS - Einheitliches Verzeichnis amtlicher Statistiken

• **Merkmale und Ausprägungen**

Art der Meldung:

- Anmeldung
- Abmeldung

Datum der Meldung für:

- Anmeldung
- Abmeldung

Berichtsmonat und -jahr

Gemeindeschlüssel:

- AGS - Amtlicher Gemeindeschlüssel

Registergericht:

- Schlüsselnummer
- Postleitzahl

Art des Registers:

- Handelsregister A
- Handelsregister B
- Genossenschaftsregister
- Vereinsregister
- Partnerschaftsregister

Grad der Selbständigkeit:

- Hauptniederlassung
- Zweigniederlassung
- Unselbständige Zweigstelle
- Automatenaufstellbetrieb
- Reisegewerbe

Art des Betriebes in:

- Industrie
- Handwerk
- Handel
- Sonstiges

Rechtsform:

- Katalog der Rechtsformen

Angaben zum Betrieb:

- Zahl der geschäftsführenden Gesellschafter
- Aktuelle bzw. frühere Betriebsstätte, ggf. Hauptniederlassung

Handwerkskarte:

- Nein / Ja

Anzahl tätigen Personen (Voll-, Teilzeit) bei der:

- Anmeldung
- Abmeldung

Wirtschaftliche Tätigkeit:

- WZ2008

Angaben zur Person:

- Geschlecht

Staatsangehörigkeit

- Katalog des Staatsangehörigkeits- und des Gebietsschlüssels

Tätigkeit (vorerst / zuletzt) im Nebenerwerb:

- Ja / Nein

Grund der Anmeldung:

- Neugründung
- Wiedereröffnung nach Verlegung aus einem anderen Meldebezirk
- Gründung nach dem Umwandlungsgesetz
- Wechsel der Rechtsform
- Gesellschaftereintritt
- Erbfolge / Kauf / Pacht

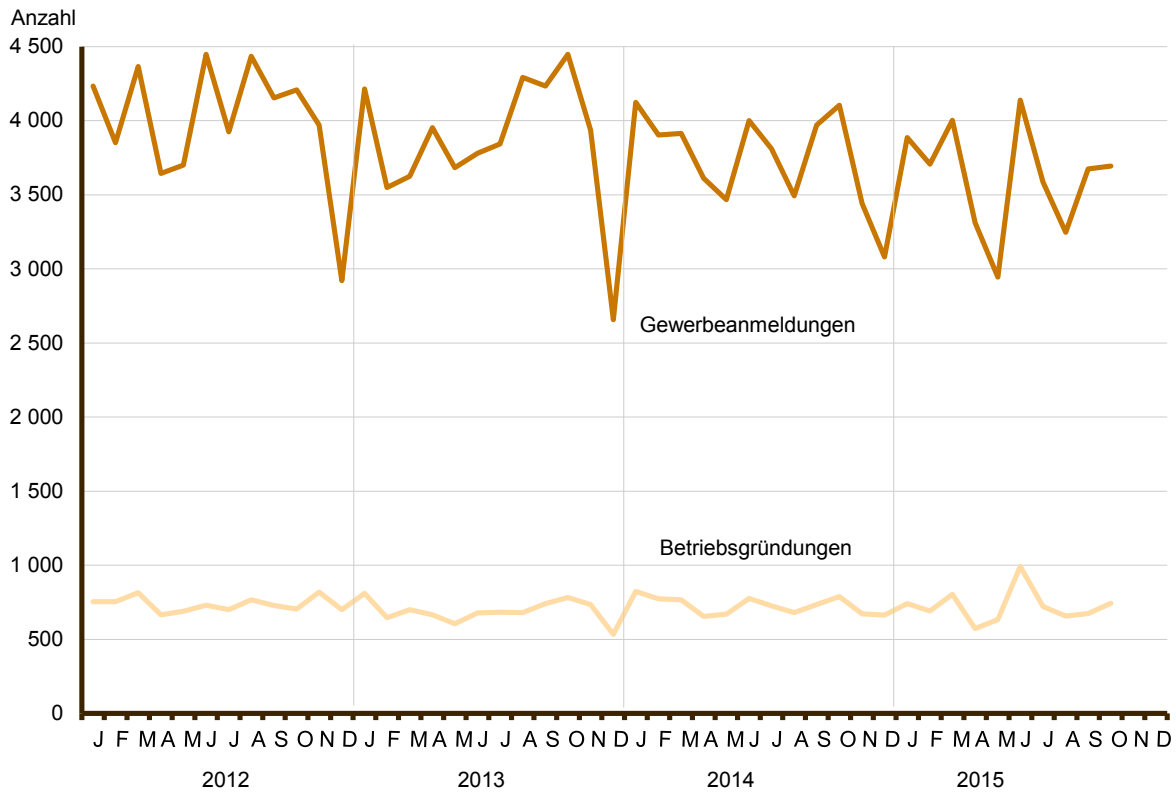
Grund der Abmeldung:

- Vollständige Aufgabe
- Verlegung in einen anderen Meldebezirk
- Aufgabe infolge des Umwandlungsgesetzes
- Wechsel der Rechtsform
- Gesellschafteraustritt
- Erbfolge / Verkauf / Verpachtung

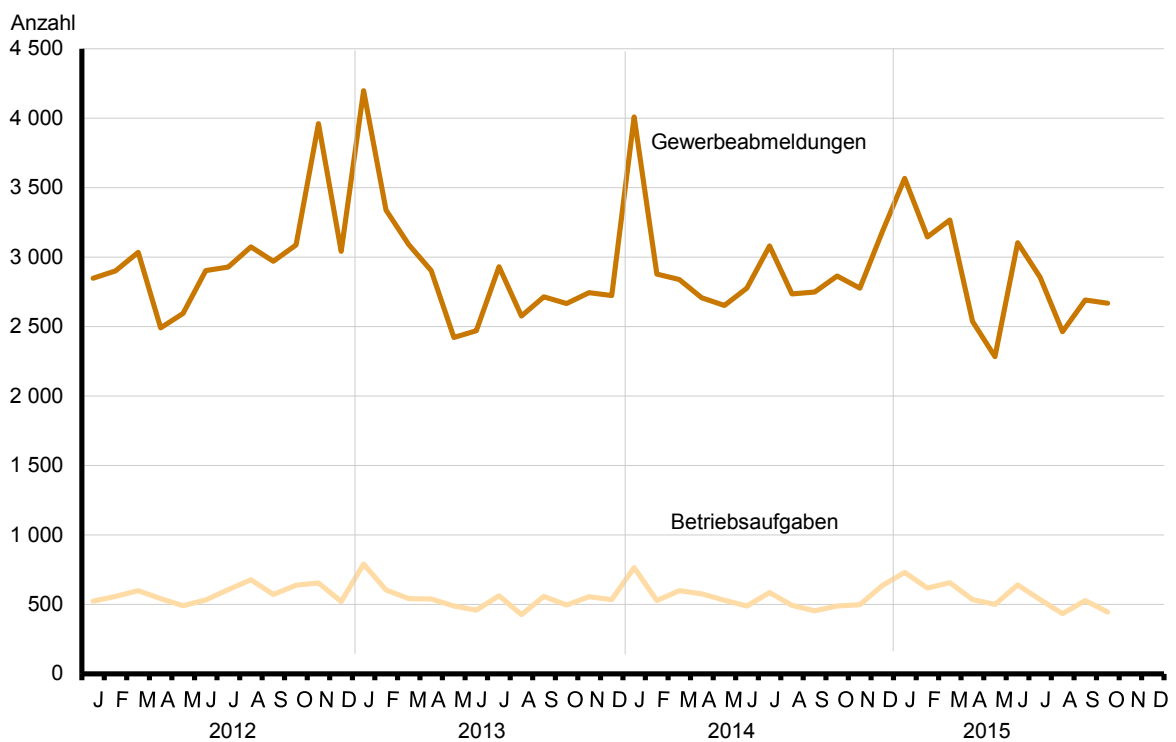
Ursache der Abmeldung:

- Keine Angabe
- Wirtschaftliche Schwierigkeiten
- Insolvenzverfahren
- Von Amts wegen
- Persönliche Gründe
- Betrieb wurde nie ausgeübt
- Verlegung in einen anderen Meldebezirk
- Übergabe wegen Verkauf / Verpachtung

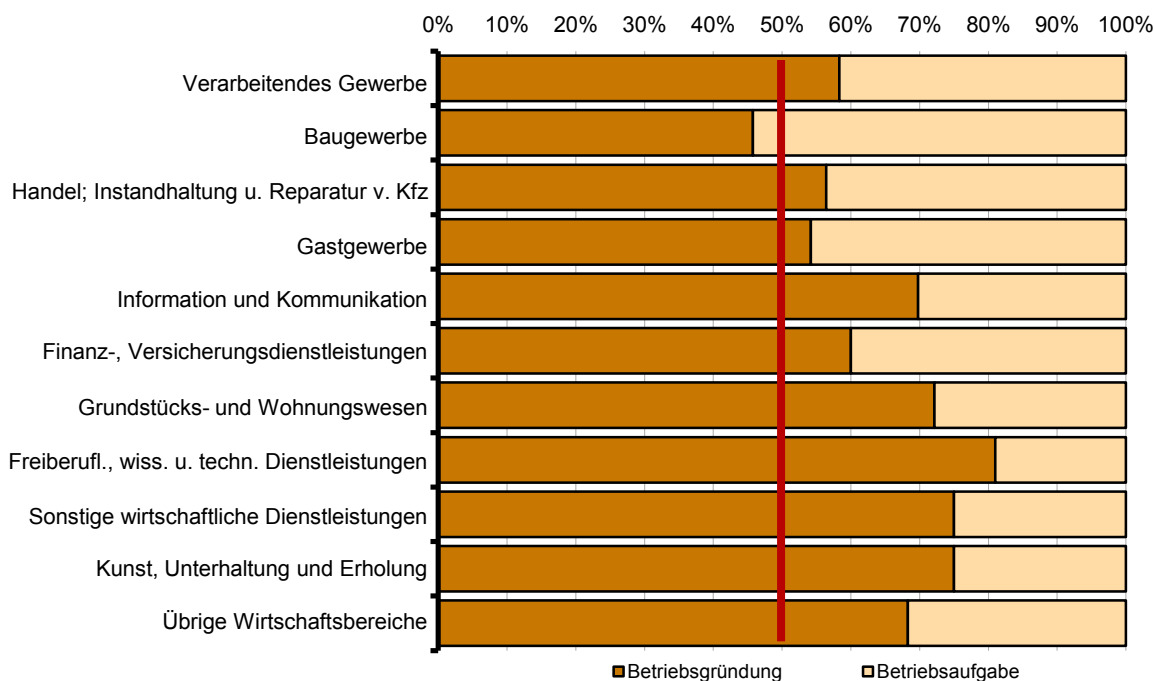
1 Gewerbeanmeldungen und Betriebsgründungen in Berlin seit Januar 2012



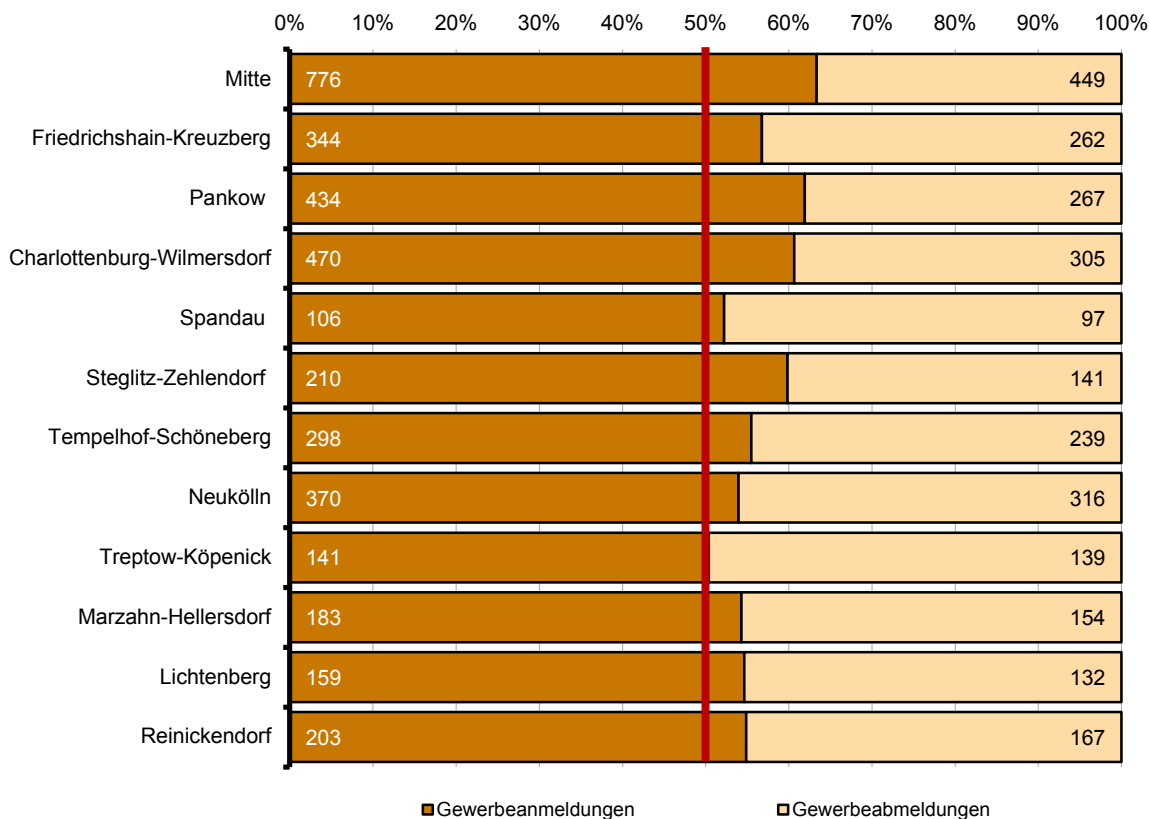
2 Gewerbeabmeldungen und Betriebsaufgaben in Berlin seit Januar 2012



3 Betriebsgründungen und -aufgaben in Berlin im Oktober 2015 nach Wirtschaftsabschnitten



4 Gewerbean- und Gewerbeabmeldungen in Berlin im Oktober 2015 nach Bezirken



Übersicht: Gewerbeanzeigen in Berlin von 1997 bis Oktober 2015

Jahr Monat	Anmeldungen		Ummeldungen ²		Abmeldungen	
	insgesamt	darunter: Neu- errichtungen ¹	insgesamt	darunter: Veränderung der Betriebs- tätigkeit ³	insgesamt	darunter: Aufgabe ⁴
1997	41 360	33 392	12 923	4 711	36 913	26 651
1998	38 998	31 570	12 263	4 130	36 405	26 740
1999	35 346	30 288	11 070	3 650	33 780	27 186
2000	34 155	28 537	11 285	3 555	30 789	23 699
2001	31 414	26 208	9 737	2 927	26 893	21 060
2002	33 875	28 373	11 051	3 510	29 887	23 812
2003	37 374	32 008	10 436	2 577	29 654	24 423
2004	47 158	41 941	12 809	3 609	30 404	25 025
2005	44 015	39 289	15 615	4 187	32 833	28 126
2006	45 762	41 098	x	x	32 773	28 136
2007	44 290	39 423	x	x	32 782	28 244
2008	41 143	36 714	x	x	31 974	27 896
2009	44 951	40 089	x	x	33 848	29 521
2010	47 300	42 722	x	x	31 626	27 441
2011	48 716	44 460	x	x	33 797	29 913
2012	48 072	44 228	x	x	36 600	32 913
2013	46 212	42 585	x	x	34 776	31 243
2014	44 924	41 418	x	x	35 251	31 615
2014 Januar	4 124	3 732	x	x	4 010	3 599
Februar	3 904	3 603	x	x	2 879	2 547
März	3 915	3 600	x	x	2 838	2 525
April	3 611	3 324	x	x	2 707	2 375
Mai	3 468	3 192	x	x	2 651	2 327
Juni	4 000	3 717	x	x	2 777	2 522
Juli	3 810	3 525	x	x	3 080	2 799
August	3 494	3 254	x	x	2 736	2 484
September	3 970	3 678	x	x	2 749	2 497
Oktober	4 105	3 825	x	x	2 864	2 576
November	3 442	3 181	x	x	2 777	2 472
Dezember	3 081	2 787	x	x	3 183	2 892
2015 Januar	3 886	3 554	x	x	3 567	3 178
Februar	3 706	3 399	x	x	3 145	2 818
März	4 004	3 694	x	x	3 268	2 915
April	3 312	3 037	x	x	2 537	2 251
Mai	2 944	2 749	x	x	2 284	2 039
Juni	4 139	3 851	x	x	3 103	2 800
Juli	3 586	3 331	x	x	2 856	2 552
August	3 247	3 019	x	x	2 464	2 180
September	3 675	3 407	x	x	2 692	2 421
Oktober	3 694	3 443	x	x	2 668	2 451
November						
Dezember						

1 Betriebsgründungen und sonstige Neuerrichtungen, ohne Zuzüge

2 ab September 2006 ist die Auswertung der Ummeldungen eingestellt (siehe Vorbemerkungen S. 4)

3 Änderung und/oder Erweiterung

1 Gewerbeanmeldungen in Berlin im Oktober 2015 nach Wirtschaftsbereichen

Wirtschaftsabschnitt Wirtschaftsabteilung		Gewerbe- anmel- dungen ins- gesamt	Neuerrichtungen			Zuzug	Übernahme			
			ins- gesamt	Neu- gründung	Um- wand- lung		ins- gesamt	Rechts- form- wechsel	Gesell- schafter- eintritt	Erbfolge/ Kauf/ Pacht
A	Land- und Forstwirtschaft, Fischerei	5	3	3	–	2	–	–	–	–
B	Bergbau und Gewinnung von Steinen und Erden	–	–	–	–	–	–	–	–	–
C	Verarbeitendes Gewerbe	70	67	58	9	–	3	2	–	1
10	Herstellung von Nahrungs- und Futtermitteln	5	5	5	–	–	–	–	–	–
11	Getränkeherstellung	2	2	2	–	–	–	–	–	–
13	Herstellung von Textilien	7	6	6	–	–	1	–	–	1
14	Herstellung von Bekleidung	12	12	12	–	–	–	–	–	–
16	Herstellung von Holz-, Flecht-, Korb- und Korkwaren (ohne Möbel)	2	2	2	–	–	–	–	–	–
18	Herstellung von Druckerzeugnissen; Vervielfältigung von bespielten Ton-, Bild- und Datenträgern	2	2	2	–	–	–	–	–	–
25	Herstellung von Metallerzeugnissen	1	1	1	–	–	–	–	–	–
26	Herstellung von Datenverarbeitungs- geräten, elektronischen und optischen Erzeugnissen	4	4	4	–	–	–	–	–	–
27	Herstellung von elektrischen Ausrüstungen	3	3	3	–	–	–	–	–	–
28	Maschinenbau	–	–	–	–	–	–	–	–	–
29	Herstellung von Kraftwagen und Kraftwagenteilen	1	1	1	–	–	–	–	–	–
31	Herstellung von Möbeln	3	2	2	–	–	1	1	–	–
D	Energieversorgung	3	2	2	–	1	–	–	–	–
E	Wasserversorgung; Abwasser- und Abfallentsorgung und Beseitigung von Umweltverschmutzungen	3	2	2	–	1	–	–	–	–
F	Baugewerbe	801	787	787	–	12	2	–	2	–
41	Hochbau	9	9	9	–	–	–	–	–	–
42	Tiefbau	–	–	–	–	–	–	–	–	–
43	Vorbereitende Baustellenarbeiten, Bauinstallation und sonstiges Ausbaugewerbe	792	778	778	–	12	2	–	2	–
G	Handel; Instandhaltung und Reparatur von Kraftfahrzeugen	544	490	485	5	17	37	11	5	21
45	Handel mit Kraftfahrzeugen; Instandhaltung und Reparatur von Kraftfahrzeugen	60	57	57	–	1	2	–	–	2
46	Großhandel (ohne Handel mit Kfz)	143	130	128	2	6	7	2	2	3
47	Einzelhandel (ohne Handel mit Kfz)	341	303	300	3	10	28	9	3	16
H	Verkehr und Lagerei	133	130	130	–	2	1	1	–	–
49	Landverkehr und Transport in Rohrfernleitungen	60	58	58	–	1	1	1	–	–
53	Post-, Kurier- und Expressdienste	63	62	62	–	1	–	–	–	–

1 Gewerbeanmeldungen in Berlin im Oktober 2015 nach Wirtschaftsbereichen

Wirtschaftsabschnitt Wirtschaftsabteilung		Gewerbe- anmel- dungen ins- gesamt	Neuerrichtungen			Zuzug	Übernahme			
			ins- gesamt	Neu- gründung	Um- wand- lung		ins- gesamt	Rechts- form- wechsel	Gesell- schafter- eintritt	Erbfolge/ Kauf/ Pacht
Anzahl										
I	Gastgewerbe	317	226	226	–	1	90	3	7	80
55	Beherbergung	54	49	49	–	–	5	–	2	3
56	Gastronomie	263	177	177	–	1	85	3	5	77
J	Information und Kommunikation	167	155	154	1	8	4	4	–	–
58	Verlagswesen	32	30	29	1	1	1	1	–	–
61	Telekommunikation	5	5	5	–	–	–	–	–	–
62	Erbringung von Dienstleistungen der Informationstechnologie	71	63	63	–	7	1	1	–	–
63	Informationsdienstleistungen	29	29	29	–	–	–	–	–	–
K	Erbringung von Finanz- und Versicherungsdienstleistungen	42	40	40	–	1	1	1	–	–
66	Mit Finanz- und Versicherungs- dienstleistungen verbundene Tätigkeiten	37	35	35	–	1	1	1	–	–
L	Grundstücks- und Wohnungswesen	112	99	99	–	9	4	2	1	1
M	Erbringung von freiberuflichen, wissenschaftlichen und technischen Dienstleistungen	371	354	353	1	14	3	1	2	–
70	Verwaltung und Führung von Unternehmen und Betrieben, Unternehmensberatung	114	110	110	–	4	–	–	–	–
73	Werbung und Marktforschung	122	118	117	1	4	–	–	–	–
N	Erbringung von sonstigen wirtschaftlichen Dienstleistungen	466	457	456	1	6	3	–	2	1
77	Vermietung von beweglichen Sachen	7	7	7	–	–	–	–	–	–
78	Vermittlung und Überlassung von Arbeitskräften	12	11	11	–	1	–	–	–	–
79	Reisebüros, Reiseveranstalter und Erbringung sonstiger Reservierungsdienstleistungen	17	16	16	–	1	–	–	–	–
81	Gebäudebetreuung; Garten- und Landschaftsbau	273	270	270	–	1	2	–	2	–
P	Erziehung und Unterricht	41	39	39	–	1	1	–	–	1
Q	Gesundheits- und Sozialwesen	37	36	35	1	1	–	–	–	–
R	Kunst, Unterhaltung und Erholung	65	64	64	–	1	–	–	–	–
O+S	Öffentliche Verwaltung, Verteidigung; Sozialversicherung; Erbringung von sonstigen Dienstleistungen	517	492	492	–	12	13	1	2	10
A-S	Insgesamt	3 694	3 443	3 425	18	89	162	26	21	115

2 Gewerbeanmeldungen in Berlin im Oktober 2015 nach Art der Niederlassung, der Rechtsform und bei Einzelunternehmen nach Geschlecht und Staatsangehörigkeit

Art der Niederlassung — Rechtsform — Geschlecht — Staatsangehörigkeit	Gewerbe- anmel- dungen ins- gesamt	Neuerrichtung			Zuzug	Übernahme			
		ins- gesamt	Neu- gründung	Um- wandlung		ins- gesamt	Rechts- form- wechsel	Gesell- schafter- eintritt	Erbfolge/ Kauf/ Pacht
Anzahl									
Insgesamt	3 694	3 443	3 425	18	89	162	26	21	115
nach der Art der Niederlassung									
Hauptniederlassung	3 461	3 228	3 225	3	89	144	18	21	105
Zweigniederlassung	24	23	23	—	—	1	1	—	—
Unselbständige Zweigstelle	209	192	177	15	—	17	7	—	10
nach der Rechtsform des Unternehmens									
Einzelunternehmen	2 953	2 796	2 796	—	64	93	2	—	91
Offene Handelsgesellschaft	5	2	2	—	—	3	1	2	—
Kommanditgesellschaft	4	4	4	—	—	—	—	—	—
Gesellschaft mit beschränkter Haftung & Co. KG	56	38	36	2	5	13	9	2	2
Gesellschaft des bürgerlichen Rechts	114	91	91	—	1	22	1	17	4
Aktiengesellschaft	8	6	6	—	1	1	1	—	—
Gesellschaft mit beschränkter Haftung (GmbH)	535	490	475	15	16	29	11	—	18
GmbH ohne UG (haftungsbeschränkt)	426	391	376	15	12	23	8	—	15
Unternehmergesellschaft (UG haftungsbeschränkt)	109	99	99	—	4	6	3	—	3
Private Company Limited by Shares	10	10	10	—	—	—	—	—	—
Genossenschaft	2	1	1	—	1	—	—	—	—
Eingetragener Verein	—	—	—	—	—	—	—	—	—
Sonstige Rechtsformen	7	5	4	1	1	1	1	—	—
Einzelunternehmer/-innen nach Geschlecht									
weiblich	947	896	896	—	20	31	1	—	30
männlich	2 006	1 900	1 900	—	44	62	1	—	61
Einzelunternehmer/-innen nach ausgewählter Staatsangehörigkeit									
deutsch	1 465	1 364	1 364	—	50	51	2	—	49
bulgarisch	129	125	125	—	1	3	—	—	3
griechisch	21	21	21	—	—	—	—	—	—
italienisch	46	44	44	—	2	—	—	—	—
polnisch	523	519	519	—	4	—	—	—	—
rumänisch	200	198	198	—	—	2	—	—	2
türkisch	125	106	106	—	—	19	—	—	19
ungarisch	7	7	7	—	—	—	—	—	—

3 Neugründungen sowie Gewerbetreibende in Berlin im Oktober 2015 nach Wirtschaftsbereichen

Wirtschaftsabschnitt Wirtschaftsabteilung		Neugründungen						Gewerbetreibende¹	
		ins- gesamt	Betriebsgründung			sonstige Neugründung		ins- gesamt	darunter weiblich
			ins- gesamt	Haupt- nieder- lassung	Zweignieder- lassung/un- selbständige Zweigstelle	ins- gesamt	darunter Neben- erwerb		
Anzahl									
A	Land- und Forstwirtschaft, Fischerei	3	–	–	–	3	2	3	1
B	Bergbau und Gewinnung von Steinen und Erden	–	–	–	–	–	–	–	–
C	Verarbeitendes Gewerbe	58	14	10	4	44	30	72	25
10	Herstellung von Nahrungs- und Futtermitteln	5	1	1	–	4	2	7	2
11	Getränkeherstellung	2	1	–	1	1	1	3	–
13	Herstellung von Textilien	6	–	–	–	6	4	6	5
14	Herstellung von Bekleidung	12	2	2	–	10	8	12	9
16	Herstellung von Holz-, Flecht-, Korb- und Korkwaren (ohne Möbel)	2	1	–	1	1	1	2	–
18	Herstellung von Druckerzeugnissen; Vervielfältigung von bespielten Ton-, Bild- und Datenträgern	2	1	1	–	1	–	2	–
25	Herstellung von Metallerzeugnissen	1	–	–	–	1	1	1	–
26	Herstellung von Datenverarbeitungs- geräten, elektronischen und optischen Erzeugnissen	4	2	2	–	2	2	5	–
27	Herstellung von elektrischen Ausrüstungen	3	–	–	–	3	2	3	–
28	Maschinenbau	–	–	–	–	–	–	–	–
29	Herstellung von Kraftwagen und Kraftwagenteilen	1	1	–	1	–	–	7	–
31	Herstellung von Möbeln	2	1	1	–	1	1	3	1
D	Energieversorgung	2	2	2	–	–	–	4	–
E	Wasserversorgung; Abwasser- und Abfallentsorgung und Beseitigung von Umweltverschmutzungen	2	–	–	–	2	–	2	–
F	Baugewerbe	787	43	40	3	744	45	800	27
41	Hochbau	9	4	4	–	5	3	10	–
42	Tiefbau	–	–	–	–	–	–	–	–
43	Vorbereitende Baustellenarbeiten, Bauinstallation und sonstiges Ausbaugewerbe	778	39	36	3	739	42	790	27
G	Handel; Instandhaltung und Reparatur von Kraftfahrzeugen	485	185	116	69	300	155	568	187
45	Handel mit Kraftfahrzeugen; Instandhaltung und Reparatur von Kraftfahrzeugen	57	15	13	2	42	15	63	5
46	Großhandel (ohne Handel mit Kfz)	128	44	37	7	84	45	146	46
47	Einzelhandel (ohne Handel mit Kfz)	300	126	66	60	174	95	359	136
H	Verkehr und Lagerei	130	15	13	2	115	48	134	18
49	Landverkehr und Transport in Rohrfernleitungen	58	5	4	1	53	17	58	7
53	Post-, Kurier- und Expressdienste	62	6	5	1	56	26	65	9

3 Neugründungen sowie Gewerbetreibende in Berlin im Oktober 2015 nach Wirtschaftsbereichen

Wirtschaftsabschnitt Wirtschaftsabteilung		Neugründungen						Gewerbetreibende¹	
		ins- gesamt	Betriebsgründung			sonstige Neugründung		ins- gesamt	darunter weiblich
			ins- gesamt	Haupt- nieder- lassung	Zweignieder- lassung/un- selbständige Zweigstelle	ins- gesamt	darunter Neben- erwerb		
Anzahl									
I	Gastgewerbe	226	110	72	38	116	29	248	61
55	Beherbergung	49	23	10	13	26	12	53	13
56	Gastronomie	177	87	62	25	90	17	195	48
J	Information und Kommunikation	154	60	54	6	94	60	191	37
58	Verlagswesen	29	18	15	3	11	9	46	5
61	Telekommunikation	5	2	2	–	3	2	8	2
62	Erbringung von Dienstleistungen der Informationstechnologie	63	23	21	2	40	22	68	12
63	Informationsdienstleistungen	29	10	9	1	19	15	37	11
K	Erbringung von Finanz- und Versicherungsdienstleistungen	40	15	14	1	25	9	43	9
66	Mit Finanz- und Versicherungs- dienstleistungen verbundene Tätigkeiten	35	14	13	1	21	8	39	9
L	Grundstücks- und Wohnungswesen	99	57	49	8	42	15	134	24
M	Erbringung von freiberuflichen, wissenschaftlichen und technischen Dienstleistungen	353	98	75	23	255	181	399	152
70	Verwaltung und Führung von Unternehmen und Betrieben, Unternehmensberatung	110	42	30	12	68	39	133	29
73	Werbung und Marktforschung	117	17	12	5	100	81	126	59
N	Erbringung von sonstigen wirtschaftlichen Dienstleistungen	456	51	37	14	405	155	467	194
77	Vermietung von beweglichen Sachen	7	1	–	1	6	2	7	2
78	Vermittlung und Überlassung von Arbeitskräften	11	6	2	4	5	2	12	1
79	Reisebüros, Reiseveranstalter und Erbringung sonstiger Reservierungsdienstleistungen	16	3	2	1	13	5	18	10
81	Gebäudebetreuung; Garten- und Landschaftsbau	270	19	17	2	251	69	273	128
P	Erziehung und Unterricht	39	7	4	3	32	22	42	23
Q	Gesundheits- und Sozialwesen	35	7	7	–	28	13	37	25
R	Kunst, Unterhaltung und Erholung	64	12	4	8	52	30	68	18
O+S	Öffentliche Verwaltung, Verteidigung; Sozialversicherung; Erbringung von sonstigen Dienstleistungen	492	68	47	21	424	204	512	269
A-S	Insgesamt	3 425	744	544	200	2 681	998	3 724	1 070

¹ anzeigepflichtige Personen, die eine Neugründung vorgenommen haben

4 Neugründungen sowie Gewerbetreibende in Berlin im Oktober 2015 nach der Rechtsform und bei Einzelunternehmen nach Geschlecht und Staatsangehörigkeit

Rechtsform — Geschlecht — Staatsangehörigkeit	Neugründungen						Gewerbetreibende ¹	
	ins- gesamt	Betriebsgründung			sonstige Neugründung		ins- gesamt	darunter weiblich
		ins- gesamt	Haupt- nieder- lassung	Zweignieder- lassung/un- selbständige Zweigstelle	ins- gesamt	darunter Neben- erwerb		
Anzahl								
Insgesamt	3 425	744	544	200	2 681	998	3 724	1 070
nach der Rechtsform des Unternehmens								
Einzelunternehmen	2 796	179	126	53	2 617	934	2 796	896
Offene Handelsgesellschaft	2	1	1	—	1	1	11	—
Kommanditgesellschaft	4	4	2	2	—	—	5	2
Gesellschaft mit beschränkter Haftung & Co. KG	36	35	21	14	1	1	53	6
Gesellschaft des bürgerlichen Rechts	91	58	52	6	33	33	197	56
Aktiengesellschaft	6	6	5	1	—	—	—	—
Gesellschaft mit beschränkter Haftung (GmbH)	475	446	336	110	29	29	638	108
GmbH ohne UG (haftungsbeschränkt)	376	360	255	105	16	16	526	85
Unternehmergesellschaft (UG haftungsbeschränkt)	99	86	81	5	13	13	112	23
Private Company Limited by Shares	10	10	—	10	—	—	12	1
Genossenschaft	1	1	1	—	—	—	2	—
Eingetragener Verein	—	—	—	—	—	—	—	—
Sonstige Rechtsformen	4	4	—	4	—	—	10	1
Einzelunternehmer/-innen nach Geschlecht								
weiblich	896	55	41	14	841	436	x	x
männlich	1 900	124	85	39	1 776	498	x	x
Einzelunternehmer/-innen nach ausgewählter Staatsangehörigkeit								
deutsch	1 364	107	74	33	1 257	721	1 364	522
bulgarisch	125	3	3	—	122	9	125	45
griechisch	21	1	1	—	20	6	21	6
italienisch	44	6	5	1	38	13	44	24
polnisch	519	2	1	1	517	27	519	86
rumänisch	198	1	1	—	197	5	198	18
türkisch	106	19	12	7	87	21	106	22
ungarisch	7	1	1	—	6	2	7	2

¹ anzeigepflichtige Personen, die eine Neugründung vorgenommen haben

5 Gewerbeabmeldungen in Berlin im Oktober 2015 nach Wirtschaftsbereichen

Wirtschaftsabschnitt Wirtschaftsabteilung		Gewerbe- ab- meldungen insgesamt	Aufgabe			Fortzug	Übergabe			
			ins- gesamt	voll- ständige Aufgabe	Um- wand- lung		ins- gesamt	Rechts- form- wechsel	Gesell- schafter- austritt	Erbfolge/ Verkauf/ Verpach- tung
Anzahl										
A	Land- und Forstwirtschaft, Fischerei	—	—	—	—	—	—	—	—	—
B	Bergbau und Gewinnung von Steinen und Erden	—	—	—	—	—	—	—	—	—
C	Verarbeitendes Gewerbe	48	37	36	1	6	5	2	2	1
10	Herstellung von Nahrungs- und Futtermitteln	9	7	7	—	—	2	1	1	—
11	Getränkeherstellung	—	—	—	—	—	—	—	—	—
13	Herstellung von Textilien	4	2	2	—	2	—	—	—	—
14	Herstellung von Bekleidung	5	4	4	—	1	—	—	—	—
16	Herstellung von Holz-, Flecht-, Korb- und Korkwaren (ohne Möbel)	1	1	1	—	—	—	—	—	—
18	Herstellung von Druckerzeugnissen; Vervielfältigung von bespielten Ton-, Bild- und Datenträgern	—	—	—	—	—	—	—	—	—
25	Herstellung von Metallerzeugnissen	6	5	5	—	—	1	—	1	—
26	Herstellung von Datenverarbeitungs- geräten, elektronischen und optischen Erzeugnissen	—	—	—	—	—	—	—	—	—
27	Herstellung von elektrischen Ausrüstungen	—	—	—	—	—	—	—	—	—
28	Maschinenbau	1	1	1	—	—	—	—	—	—
29	Herstellung von Kraftwagen und Kraftwagenteilen	1	—	—	—	—	1	1	—	—
31	Herstellung von Möbeln	1	1	1	—	—	—	—	—	—
D	Energieversorgung	2	1	1	—	1	—	—	—	—
E	Wasserversorgung; Abwasser- und Abfallentsorgung und Beseitigung von Umweltverschmutzungen	5	4	3	1	1	—	—	—	—
F	Baugewerbe	681	658	658	—	14	9	3	6	—
41	Hochbau	7	7	7	—	—	—	—	—	—
42	Tiefbau	6	6	6	—	—	—	—	—	—
43	Vorbereitende Baustellenarbeiten, Bauinstallation und sonstiges Ausbaugewerbe	668	645	645	—	14	9	3	6	—
G	Handel; Instandhaltung und Reparatur von Kraftfahrzeugen	542	501	490	11	16	25	7	10	8
45	Handel mit Kraftfahrzeugen; Instandhaltung und Reparatur von Kraftfahrzeugen	57	56	56	—	—	1	1	—	—
46	Großhandel (ohne Handel mit Kfz)	121	111	111	—	8	2	2	—	—
47	Einzelhandel (ohne Handel mit Kfz)	364	334	323	11	8	22	4	10	8
H	Verkehr und Lagerei	69	65	65	—	3	1	—	1	—
49	Landverkehr und Transport in Rohrfernleitungen	34	31	31	—	2	1	—	1	—
53	Post-, Kurier- und Expressdienste	27	27	27	—	—	—	—	—	—

5 Gewerbeabmeldungen in Berlin im Oktober 2015 nach Wirtschaftsbereichen

Wirtschaftsabschnitt Wirtschaftsabteilung		Gewerbe- ab- meldungen insgesamt	Aufgabe			Fortzug	Übergabe			
			ins- gesamt	voll- ständige Aufgabe	Um- wand- lung		ins- gesamt	Rechts- form- wechsel	Gesell- schafter- austritt	Erbfolge/ Verkauf/ Verpach- tung
Anzahl										
I	Gastgewerbe	260	212	212	–	–	48	3	4	41
55	Beherbergung	12	10	10	–	–	2	–	–	2
56	Gastronomie	248	202	202	–	–	46	3	4	39
J	Information und Kommunikation	98	81	80	1	12	5	3	2	–
58	Verlagswesen	15	14	14	–	–	1	–	1	–
61	Telekommunikation	3	2	2	–	1	–	–	–	–
62	Erbringung von Dienstleistungen der Informationstechnologie	49	40	39	1	7	2	2	–	–
63	Informationsdienstleistungen	13	10	10	–	3	–	–	–	–
K	Erbringung von Finanz- und Versicherungsdienstleistungen	69	63	63	–	4	2	2	–	–
66	Mit Finanz- und Versicherungs- dienstleistungen verbundene Tätigkeiten	65	59	59	–	4	2	2	–	–
L	Grundstücks- und Wohnungswesen	52	43	42	1	3	6	4	1	1
M	Erbringung von freiberuflichen, wissenschaftlichen und technischen Dienstleistungen	188	177	176	1	5	6	2	4	–
70	Verwaltung und Führung von Unternehmen und Betrieben, Unternehmensberatung	44	41	40	1	2	1	–	1	–
73	Werbung und Marktforschung	80	80	80	–	–	–	–	–	–
N	Erbringung von sonstigen wirtschaftlichen Dienstleistungen	300	286	286	–	7	7	1	4	2
77	Vermietung von beweglichen Sachen	10	8	8	–	1	1	–	1	–
78	Vermittlung und Überlassung von Arbeitskräften	10	10	10	–	–	–	–	–	–
79	Reisebüros, Reiseveranstalter und Erbringung sonstiger Reservierungsdienstleistungen	23	19	19	–	1	3	–	2	1
81	Gebäudebetreuung; Garten- und Landschaftsbau	170	167	167	–	2	1	–	1	–
P	Erziehung und Unterricht	18	18	18	–	–	–	–	–	–
Q	Gesundheits- und Sozialwesen	27	25	24	1	1	1	1	–	–
R	Kunst, Unterhaltung und Erholung	30	30	30	–	–	–	–	–	–
O+S	Öffentliche Verwaltung, Verteidigung; Sozialversicherung; Erbringung von sonstigen Dienstleistungen	279	250	250	–	12	17	1	7	9
A-S	Insgesamt	2 668	2 451	2 434	17	85	132	29	41	62

6 Gewerbeabmeldungen in Berlin im Oktober 2015 nach Art der Niederlassung, der Rechtsform und bei Einzelunternehmen nach Geschlecht und Staatsangehörigkeit

Art der Niederlassung — Rechtsform — Geschlecht — Staatsangehörigkeit	Gewerbe- ab- meldungen insgesamt	Aufgabe			Fortzug	Übergabe			
		ins- gesamt	voll- ständige Aufgabe	Um- wandlung		ins- gesamt	Rechts- form- wechsel	Gesell- schafter- austritt	Erbfolge/ Verkauf/ Verpach- tung
Anzahl									
Insgesamt	2 668	2 451	2 434	17	85	132	29	41	62
nach der Art der Niederlassung									
Hauptniederlassung	2 520	2 316	2 309	7	85	119	26	39	54
Zweigniederlassung	26	25	24	1	—	1	1	—	—
Unselbständige Zweigstelle	122	110	101	9	—	12	2	2	8
nach der Rechtsform des Unternehmens									
Einzelunternehmen	2 223	2 096	2 095	1	65	62	13	—	49
Offene Handelsgesellschaft	8	5	5	—	—	3	2	1	—
Kommanditgesellschaft	5	5	5	—	—	—	—	—	—
Gesellschaft mit beschränkter Haftung & Co. KG	33	20	20	—	2	11	4	2	5
Gesellschaft des bürgerlichen Rechts	122	76	75	1	3	43	4	38	1
Aktiengesellschaft	5	3	3	—	—	2	2	—	—
Gesellschaft mit beschränkter Haftung (GmbH)	251	225	210	15	15	11	4	—	7
GmbH ohne UG (haftungsbeschränkt)	204	186	171	15	9	9	4	—	5
Unternehmergesellschaft (UG haftungsbeschränkt)	47	39	39	—	6	2	—	—	2
Private Company Limited by Shares	13	13	13	—	—	—	—	—	—
Genossenschaft	—	—	—	—	—	—	—	—	—
Eingetragener Verein	1	1	1	—	—	—	—	—	—
Sonstige Rechtsformen	7	7	7	—	—	—	—	—	—
Einzelunternehmer/-innen nach Geschlecht									
weiblich	654	612	611	1	23	19	2	—	17
männlich	1 569	1 484	1 484	—	42	43	11	—	32
Einzelunternehmer/-innen nach ausgewählter Staatsangehörigkeit									
deutsch	1 181	1 088	1 087	1	57	36	12	—	24
bulgarisch	140	139	139	—	—	1	—	—	1
griechisch	13	11	11	—	1	1	—	—	1
italienisch	28	27	27	—	—	1	1	—	—
polnisch	399	398	398	—	1	—	—	—	—
rumänisch	110	109	109	—	1	—	—	—	—
türkisch	92	82	82	—	—	10	—	—	10
ungarisch	9	9	9	—	—	—	—	—	—

**7 Vollständige Aufgaben sowie Gewerbetreibende in Berlin im Oktober 2015
nach Wirtschaftsbereichen**

Wirtschaftsabschnitt Wirtschaftsabteilung		Vollständige Aufgabe						Gewerbetreibende¹	
		ins- gesamt	Betriebsaufgabe			sonstige Stilllegung		ins- gesamt	darunter weiblich
			ins- gesamt	Haupt- nieder- lassung	Zweignieder- lassung/un- selbständige Zweigstelle	ins- gesamt	darunter Neben- erwerb		
Anzahl									
A	Land- und Forstwirtschaft, Fischerei	–	–	–	–	–	–	–	–
B	Bergbau und Gewinnung von Steinen und Erden	–	–	–	–	–	–	–	–
C	Verarbeitendes Gewerbe	36	10	6	4	26	9	37	15
10	Herstellung von Nahrungs- und Futtermitteln	7	5	1	4	2	1	7	2
11	Getränkeherstellung	–	–	–	–	–	–	–	–
13	Herstellung von Textilien	2	–	–	–	2	2	2	1
14	Herstellung von Bekleidung	4	–	–	–	4	3	4	3
16	Herstellung von Holz-, Flecht-, Korb- und Korkwaren (ohne Möbel)	1	–	–	–	1	–	1	–
18	Herstellung von Druckerzeugnissen; Vervielfältigung von bespielten Ton-, Bild- und Datenträgern	–	–	–	–	–	–	–	–
25	Herstellung von Metallerzeugnissen	5	1	1	–	4	–	5	3
26	Herstellung von Datenverarbeitungs- geräten, elektronischen und optischen Erzeugnissen	–	–	–	–	–	–	–	–
27	Herstellung von elektrischen Ausrüstungen	–	–	–	–	–	–	–	–
28	Maschinenbau	1	–	–	–	1	–	1	1
29	Herstellung von Kraftwagen und Kraftwagenteilen	–	–	–	–	–	–	–	–
31	Herstellung von Möbeln	1	–	–	–	1	–	1	–
D	Energieversorgung	1	1	1	–	–	–	1	–
E	Wasserversorgung; Abwasser- und Abfallentsorgung und Beseitigung von Umweltverschmutzungen	3	–	–	–	3	–	3	–
F	Baugewerbe	658	51	45	6	607	26	668	30
41	Hochbau	7	5	5	–	2	–	7	2
42	Tiefbau	6	2	1	1	4	–	6	–
43	Vorbereitende Baustellenarbeiten, Bauinstallation und sonstiges Ausbaugewerbe	645	44	39	5	601	26	655	28
G	Handel; Instandhaltung und Reparatur von Kraftfahrzeugen	490	143	90	53	347	97	545	154
45	Handel mit Kraftfahrzeugen; Instandhaltung und Reparatur von Kraftfahrzeugen	56	9	8	1	47	10	63	7
46	Großhandel (ohne Handel mit Kfz)	111	31	22	9	80	24	116	33
47	Einzelhandel (ohne Handel mit Kfz)	323	103	60	43	220	63	366	114
H	Verkehr und Lagerei	65	6	4	2	59	20	67	9
49	Landverkehr und Transport in Rohrfernleitungen	31	5	3	2	26	6	32	2
53	Post-, Kurier- und Expressdienste	27	–	–	–	27	11	27	7

**7 Vollständige Aufgaben sowie Gewerbetreibende in Berlin im Oktober 2015
nach Wirtschaftsbereichen**

Wirtschaftsabschnitt Wirtschaftsabteilung		Vollständige Aufgabe						Gewerbetreibende¹	
		ins- gesamt	Betriebsaufgabe			sonstige Stilllegung		ins- gesamt	darunter weiblich
			ins- gesamt	Haupt- nieder- lassung	Zweignieder- lassung/un- selbständige Zweigstelle	ins- gesamt	darunter Neben- erwerb		
I	Gastgewerbe	212	93	62	31	119	23	217	53
55	Beherbergung	10	3	3	–	7	3	10	3
56	Gastronomie	202	90	59	31	112	20	207	50
J	Information und Kommunikation	80	26	23	3	54	27	92	23
58	Verlagswesen	14	6	5	1	8	6	18	6
61	Telekommunikation	2	1	1	–	1	–	3	–
62	Erbringung von Dienstleistungen der Informationstechnologie	39	11	9	2	28	11	40	9
63	Informationsdienstleistungen	10	–	–	–	10	7	11	4
K	Erbringung von Finanz- und Versicherungsdienstleistungen	63	10	9	1	53	13	63	19
66	Mit Finanz- und Versicherungs- dienstleistungen verbundene Tätigkeiten	59	8	8	–	51	13	59	18
L	Grundstücks- und Wohnungswesen	42	22	18	4	20	11	48	8
M	Erbringung von freiberuflichen, wissenschaftlichen und technischen Dienstleistungen	176	23	19	4	153	84	181	78
70	Verwaltung und Führung von Unternehmen und Betrieben, Unternehmensberatung	40	10	7	3	30	8	41	11
73	Werbung und Marktforschung	80	5	5	–	75	48	83	43
N	Erbringung von sonstigen wirtschaftlichen Dienstleistungen	286	17	10	7	269	79	294	130
77	Vermietung von beweglichen Sachen	8	1	1	–	7	4	8	5
78	Vermittlung und Überlassung von Arbeitskräften	10	3	1	2	7	3	14	5
79	Reisebüros, Reiseveranstalter und Erbringung sonstiger Reservierungsdienstleistungen	19	5	3	2	14	9	21	8
81	Gebäudebetreuung; Garten- und Landschaftsbau	167	–	–	–	167	28	168	83
P	Erziehung und Unterricht	18	4	3	1	14	7	20	11
Q	Gesundheits- und Sozialwesen	24	4	4	–	20	11	28	17
R	Kunst, Unterhaltung und Erholung	30	4	2	2	26	13	30	7
O+S	Öffentliche Verwaltung, Verteidigung; Sozialversicherung; Erbringung von sonstigen Dienstleistungen	250	31	24	7	219	92	261	145
A-S	Insgesamt	2 434	445	320	125	1 989	512	2 555	699

¹ anzeigepflichtige Personen, die eine vollständige Aufgabe vorgenommen haben

8 Vollständige Aufgaben sowie Gewerbetreibende in Berlin im Oktober 2015 nach der Rechtsform und bei Einzelunternehmen nach Geschlecht und Staatsangehörigkeit

Rechtsform — Geschlecht — Staatsangehörigkeit	Vollständige Aufgabe						Gewerbetreibende¹	
	ins- gesamt	Betriebsaufgabe			sonstige Stilllegung		ins- gesamt	darunter weiblich
		ins- gesamt	Haupt- nieder- lassung	Zweignieder- lassung/un- selbständige Zweigstelle	ins- gesamt	darunter Neben- erwerb		
Anzahl								
Insgesamt	2 434	445	320	125	1 989	512	2 555	699
nach der Rechtsform des Unternehmens								
Einzelunternehmen	2 095	148	118	30	1 947	470	2 095	611
Offene Handelsgesellschaft	5	5	3	2	—	—	6	1
Kommanditgesellschaft	5	5	4	1	—	—	5	1
Gesellschaft mit beschränkter Haftung & Co. KG	20	20	14	6	—	—	33	7
Gesellschaft des bürgerlichen Rechts	75	50	48	2	25	25	109	29
Aktiengesellschaft	3	3	—	3	—	—	—	—
Gesellschaft mit beschränkter Haftung (GmbH)	210	194	130	64	16	16	287	45
GmbH ohne UG (haftungsbeschränkt)	171	164	101	63	7	7	244	37
Unternehmergesellschaft (UG haftungsbeschränkt)	39	30	29	1	9	9	43	8
Private Company Limited by Shares	13	13	1	12	—	—	14	5
Genossenschaft	—	—	—	—	—	—	—	—
Eingetragener Verein	1	1	1	—	—	—	1	—
Sonstige Rechtsformen	7	6	1	5	1	1	5	—
Einzelunternehmer/-innen nach Geschlecht								
weiblich	611	43	35	8	568	215	x	x
männlich	1 484	105	83	22	1 379	255	x	x
Einzelunternehmer/-innen nach ausgewählter Staatsangehörigkeit								
deutsch	1 087	95	71	24	992	389	1 087	372
bulgarisch	139	3	2	1	136	7	139	61
griechisch	11	2	2	—	9	1	11	—
italienisch	27	4	3	1	23	6	27	12
polnisch	398	1	—	1	397	12	398	48
rumänisch	109	—	—	—	109	7	109	21
türkisch	82	15	15	—	67	8	82	11
ungarisch	9	—	—	—	9	1	9	3

¹ anzeigepflichtige Personen, die eine vollständige Aufgabe vorgenommen haben

9 Gewerbeanmeldungen in Berlin im Oktober 2015 nach Wirtschaftsabschnitten und Bezirken

Lfd. Nr.	Bezirk	Gewerbean- meldungen insgesamt				
			Verar- beitendes Gewerbe	Bau- gewerbe	Handel; Instand- haltung und Reparatur von Kfz	Verkehr und Lagerei
		A-S	C	F	G	H
1	Mitte	776	9	296	93	17
2	Friedrichshain-Kreuzberg	344	6	30	35	19
3	Pankow	434	11	71	69	14
4	Charlottenburg-Wilmersdorf	470	4	59	86	18
5	Spandau	106	2	26	25	4
6	Steglitz-Zehlendorf	210	1	21	30	5
7	Tempelhof-Schöneberg	298	5	81	52	9
8	Neukölln	370	7	61	63	23
9	Treptow-Köpenick	141	1	23	20	5
10	Marzahn-Hellersdorf	183	11	65	25	4
11	Lichtenberg	159	8	32	21	5
12	Reinickendorf	203	5	36	25	10
13	Berlin	3 694	70	801	544	133

10 Gewerbeabmeldungen in Berlin im Oktober 2015 nach Wirtschaftsabschnitten und Bezirken

Lfd. Nr.	Bezirk	Gewerbeab- meldungen insgesamt				
			Verar- beitendes Gewerbe	Bau- gewerbe	Handel; Instand- haltung und Reparatur von Kfz	Verkehr und Lagerei
		A-S	C	F	G	H
1	Mitte	449	6	213	63	8
2	Friedrichshain-Kreuzberg	262	6	33	60	4
3	Pankow	267	3	25	69	7
4	Charlottenburg-Wilmersdorf	305	2	85	55	11
5	Spandau	97	2	17	26	2
6	Steglitz-Zehlendorf	141	2	21	36	–
7	Tempelhof-Schöneberg	239	6	52	54	7
8	Neukölln	316	7	104	53	3
9	Treptow-Köpenick	139	3	20	25	5
10	Marzahn-Hellersdorf	154	5	42	30	10
11	Lichtenberg	132	2	28	35	6
12	Reinickendorf	167	4	41	36	6
13	Berlin	2 668	48	681	542	69

Davon							Lfd. Nr.
Gastgewerbe	Information und Kommunikation	Erbringung von Finanz- und Versicherungsdienstleistungen	Grundstücks- und Wohnungswesen	Erbringung von freiberuflichen, wissenschaftlichen und technischen Dienstleistungen	Erbringung von sonstigen wirtschaftlichen Dienstleistungen	Übrige Wirtschaftszweige	
I	J	K	L	M	N	A, B, D, E, O-S	
61	37	2	26	77	75	83	1
38	30	6	2	44	61	73	2
23	31	5	12	86	45	67	3
45	16	10	42	55	45	90	4
6	4	–	1	3	12	23	5
6	4	2	4	11	7	119	6
29	11	1	5	22	38	45	7
50	10	4	8	23	64	57	8
19	4	3	3	13	18	32	9
8	5	3	5	9	27	21	10
12	9	4	2	15	21	30	11
20	6	2	2	13	53	31	12
317	167	42	112	371	466	671	13

Davon							Lfd. Nr.
Gastgewerbe	Information und Kommunikation	Erbringung von Finanz- und Versicherungsdienstleistungen	Grundstücks- und Wohnungswesen	Erbringung von freiberuflichen, wissenschaftlichen und technischen Dienstleistungen	Erbringung von sonstigen wirtschaftlichen Dienstleistungen	Übrige Wirtschaftszweige	
I	J	K	L	M	N	A, B, D, E, O-S	
38	18	6	8	18	36	35	1
39	22	4	5	29	17	43	2
16	16	15	8	39	29	40	3
28	6	10	10	24	34	40	4
8	1	3	3	4	18	13	5
10	4	3	3	5	10	47	6
24	4	7	5	15	29	36	7
46	10	7	1	15	42	28	8
12	4	4	3	13	25	25	9
11	1	6	3	8	18	20	10
11	7	4	1	11	13	14	11
17	5	–	2	7	29	20	12
260	98	69	52	188	300	361	13

Das Amt für Statistik Berlin-Brandenburg

Das Amt für Statistik Berlin-Brandenburg ist für beide Länder die zentrale Dienstleistungseinrichtung auf dem Gebiet der amtlichen Statistik. Das Amt erbringt Serviceleistungen im Bereich Information und Analyse für die breite Öffentlichkeit, für alle gesellschaftlichen Gruppen sowie für Kunden aus Verwaltung und Politik, Wirtschaft und Wissenschaft. Kerngeschäft des Amtes ist die Durchführung der gesetzlich angeordneten amtlichen Statistiken für Berlin und Brandenburg. Das Amt erhebt die Daten, bereitet sie auf, interpretiert und analysiert sie und veröffentlicht die Ergebnisse. Die Grundversorgung aller Nutzer mit statistischen Informationen erfolgt unentgeltlich, im Wesentlichen über das Internet und den Informationsservice. Daneben werden nachfrage- und zielgruppenorientierte Standardauswertungen zu Festpreisen angeboten. Kundenspezifische Aufbereitung / Beratung zu kostendeckenden Preisen ergänzt das Spektrum der Informationsbereitstellung.

Amtliche Statistik im Verbund

Die Statistiken werden bundesweit nach einheitlichen Konzepten, Methoden und Verfahren arbeitsteilig erstellt. Die statistischen Ämter der Länder sind dabei grundsätzlich für die Durchführung der Erhebungen, für die Aufbereitung und Veröffentlichung der Länderergebnisse zuständig. Durch diese Kooperation in einem „Statistikverbund“ entstehen für alle Länder vergleichbare und zu einem Bundesergebnis zusammenführbare Erhebungsergebnisse.

Produkte und Dienstleistungen

Informationsservice

info@statistik-bbb.de
mit statistischen Informationen für jedermann und Beratung sowie maßgeschneiderte Aufbereitungen von Daten über Berlin und Brandenburg. Auskunft, Beratung, Pressedienst sowie Fachbibliothek.

Standort Potsdam

Behlertstraße 3a, 14467 Potsdam
Tel. 0331 8173 - 1777
Fax 030 9028 - 4091
Mo – Do 9 – 15 Uhr, Fr 9 – 14 Uhr

Standort Berlin

Alt-Friedrichsfelde 60, 10315 Berlin
Bibliothek
Tel. 030 9021 - 3540
Mo – Do 9 – 15 Uhr, Fr 9 – 14 Uhr

Internet-Angebot

www.statistik-berlin-brandenburg.de
mit aktuellen Daten, Pressemitteilungen, Statistischen Berichten zum kostenlosen Herunterladen, regionalstatistischen Informationen, Wahlstatistiken und -analysen sowie einem Überblick über das gesamte Leistungsspektrum des Amtes.

Statistische Jahrbücher

mit einer Vielzahl von Tabellen aus nahezu allen Arbeitsgebieten der amtlichen Statistik.

Statistische Berichte

mit Ergebnissen der einzelnen Statistiken in Tabellen in tiefer sachlicher Gliederung und Grafiken zur Veranschaulichung von Entwicklungen und Strukturen.
Mit dieser Reihe werden die bisherigen Veröffentlichungen Statistischer Berichte aus dem Landesbetrieb für Datenverarbeitung und Statistik Land Brandenburg sowie dem Statistischen Landesamt Berlin fortgesetzt.

Datenangebot aus dem Sachgebiet

Informationen zu dieser Veröffentlichung

Referat 34
Tel. 0331 8173 - 1348/1341
Tel. 030 9021 - 3823
Fax 030 9028 - 4088
gewerbemeldungen@statistik-bbb.de

Weitere Veröffentlichungen zum Thema

Statistische Berichte:

- Gewerbeanzeigen im Land Berlin, jährlich
D I 2 – j
- Gewerbeanzeigen im Land Brandenburg, monatlich
D I 1 – m
jährlich
D I 2 – j

Statistische Bundesamt

- Unternehmen und Arbeitsstätten
Fachserie 2, Reihe 5