

# **Statistische Berichte**

---

K18-j/97

**Jugendhilfe  
im Land Brandenburg**

**1997**

**Ausgaben und Einnahmen**

**Erarbeitet:**

Landesamt für Datenverarbeitung und Statistik Brandenburg  
Dezernat Gesundheit, Sozialleistungen, Rechtspflege

**Herausgeber:**

Landesamt für Datenverarbeitung und Statistik Brandenburg  
Dezernat Öffentlichkeitsarbeit  
Postfach 60 10 52  
14410 Potsdam

Telefon: (0331) 39 403 - 405  
Fax: (0331) 39 418  
Internet: <http://www.brandenburg.de/lds/>  
E-Mail: [Info@lds.brandenburg.de](mailto:Info@lds.brandenburg.de)

Erschienen im November 1998  
Preis: 5,50 DM

**Nachdruck, auch im Auszug, nur mit Quellenangabe gestattet!**

## Inhalt

	Seite
Zeichenerklärung .....	4
Erläuterungen .....	5
Gesamtübersicht der Ausgaben der Jugendhilfe insgesamt und nach Leistungsbereichen von 1994 - 1997 .....	6
<b>Grafiken</b>	
Ausgaben der Jugendhilfe von 1991 - 1997 .....	7
Ausgaben der Jugendhilfe für Einzel - und Gruppenhilfe 1997 nach Ausgabe und Hilfearten .....	7
<b>Landesergebnisse</b>	
1. Ausgaben und Einnahmen für die Jugendhilfe 1997 nach Trägern .....	8
2. Ausgaben und Einnahmen für Einzel- und Gruppenhilfen sowie andere Aufgaben nach dem SGB VIII 1997 nach Trägern	
2.1 Insgesamt .....	9
2.2 Jugendämter .....	11
2.3 Ämter und amtsfreie Gemeinden ohne eigenes Jugendamt .....	13
2.4 Landesjugendamt .....	14
2.5 Oberste Landesjugendbehörde .....	15
3. Ausgaben und Einnahmen für die Jugendhilfe 1997 nach Einrichtungsarten und Trägern	
3.1 Insgesamt .....	16
3.2 Jugendämter .....	16
3.3 Ämter und amtsfreie Gemeinden ohne eigenes Jugendamt .....	18
3.4 Oberste Landesjugendbehörde .....	18
4. Ausgaben für die Jugendhilfe insgesamt 1997 nach Leistungsbereichen .....	20
<b>Ergebnisse nach regionaler Gliederung</b>	
5. Ausgaben und Einnahmen für die Jugendhilfe 1997 nach regionaler Gliederung und Trägern	
5.1 Insgesamt .....	22
5.2 Jugendämter .....	24
5.3 Ämter ohne eigenes Jugendamt .....	26
5.4 Amtsfreie Gemeinden ohne eigenes Jugendamt .....	28
5.5 Landesjugendamt .....	28
5.6 Oberste Landesjugendbehörde .....	28

### **Zeichenerklärungen (nach DIN 55 301)**

- 0      weniger als die Hälfte von 1 in der letzten Stelle, jedoch mehr als nichts
- nichts vorhanden (genau null)
- ( )    Aussagewert eingeschränkt, da der Wert Fehler aufweisen kann

### **Hinweis**

Abweichungen in den Summen erklären sich aus dem Runden der Einzelwerte

## Erläuterungen

### Rechtsgrundlagen

Rechtsgrundlagen der Statistik sind das Kinder- und Jugendhilfegesetz (KJHG) - Aches Buch Sozialgesetzbuch (SGB VIII) in der Fassung der Bekanntmachung vom 5. Mai 1993 (BGBl. I S. 637), das durch Artikel 13 des Gesetzes vom 23. Juni 1993 (BGBl. I S. 944) geändert worden ist, in Verbindung mit dem Gesetz über die Statistik für Bundeszwecke (BStatG) vom 22. Januar 1987 (BGBl. I S. 462, 565), zuletzt geändert durch Artikel 2 des Gesetzes vom 17. Januar 1996 (BGBl. I S. 34).

### Methodische Hinweise

Die Statistik der Ausgaben und Einnahmen der Jugendhilfe vermittelt einen Überblick über sämtliche Aufwendungen, die aus öffentlichen Mitteln für Zwecke der Jugendhilfe geleistet wurden und weist die entsprechenden Einnahmen nach.

Mit der Aufwandsstatistik werden die „unmittelbaren“ Ausgaben ohne kalkulatorische Posten, interne Verrechnungen und durchlaufende Gelder erfaßt.

Entscheidend sind die finanziellen Aufwendungen der Auskunftserteilenden, die **direkt Leistungen gegenüber dem Letztempfänger erbringen**, nicht der Nachweis der haushaltsmäßigen Belastungen auf jeder Ebene (Bund, Land, Kreis, Amt, amtsfreie Gemeinde usw.). Die zwischen den öffentlichen Haushalten fließenden Finanzströme werden mit den Ergebnissen der Finanzstatistik gesondert veröffentlicht.

Die Aufwandsstatistik der Jugendhilfe gliedert sich in zwei Hauptbereiche, deren finanzielle Aufwendungen sich in den Abschnitten 45 und 46 der kommunalen Haushaltssystematik widerspiegeln:

1. Ausgaben und Einnahmen für Einzel- und Gruppenhilfen und andere Aufgaben nach dem SGB VIII (Abschnitt 45)
2. Ausgaben und Einnahmen für Einrichtungen (Abschnitt 46)

Im ersten werden die Ausgaben für individuelle und gruppenbezogene Hilfen der öffentlichen Träger gegliedert nach Hilfearten erfaßt.

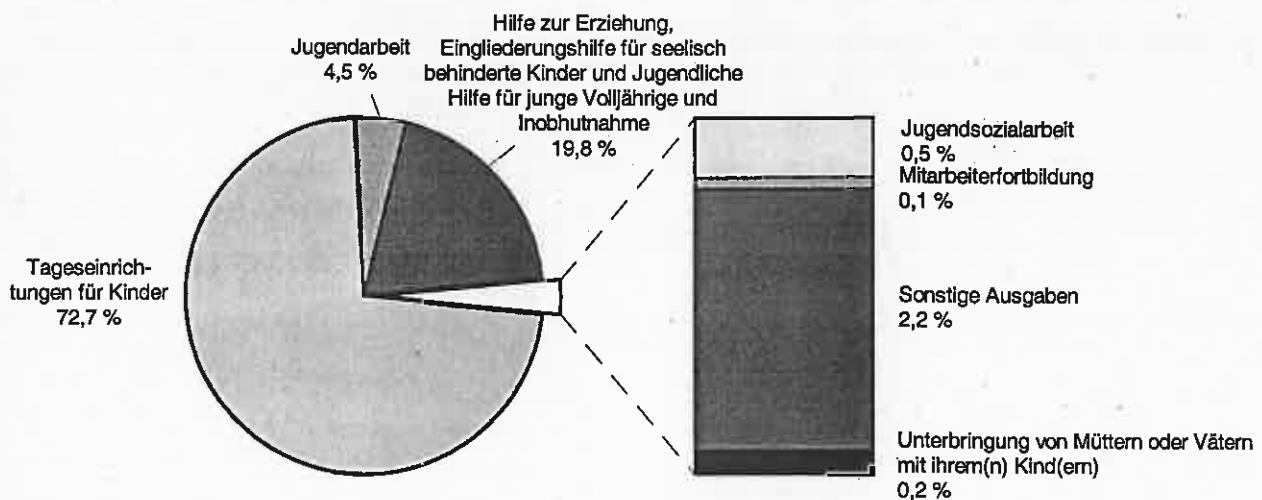
Im zweiten werden die Ausgaben und Einnahmen für die Unterhaltung und den Betrieb **eigener Einrichtungen** der öffentlichen Träger sowie **Zuschüsse für Einrichtungen freier Träger** nachgewiesen.

## Gesamtübersicht der Ausgaben der Jugendhilfen nach Leistungsbereichen von 1994-1997

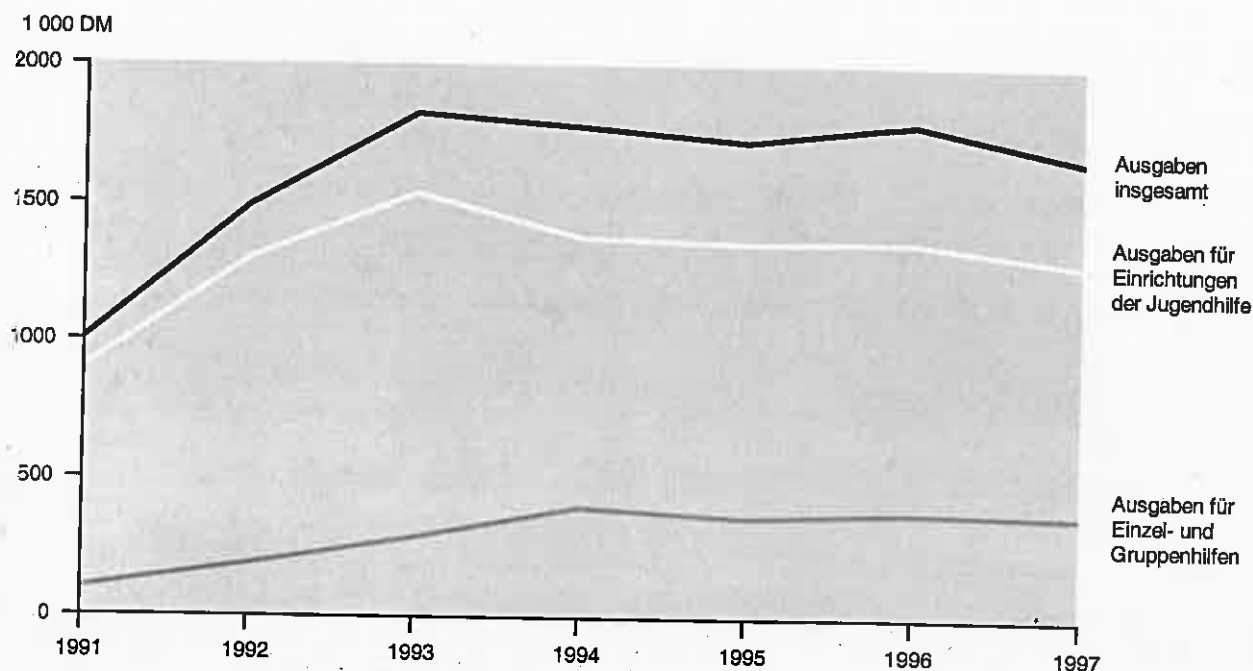
Leistungsbereiche	1994		1995		1996		1997	
	1000 DM	%	1000 DM	%	1000 DM	%	1000 DM	%
Ausgaben insgesamt	1 779 103		1 726 649		1 792 590		1 663 928	
./. Personalausgaben der Jugendhilfeverwaltung	36 297		34 806		39 913		43 491	
= Ausgaben ohne Jugendhilfeverwaltung	1 742 806	100	1 691 843	100	1 752 677	100	1 620 437	100
davon für:								
Jugendarbeit	64 027	3,7	71 895	4,2	72 979	4,2	72 627	4,5
Jugendsozialarbeit	4 225	0,2	4 576	0,3	6 573	0,4	8 523	0,5
Allgemeine Förderung der Familie	2 197	0,1	4 171	0,2	4 702	0,3	245	0,0
Unterbringung von Müttern oder Vätern mit ihrem(n) Kind(ern)	1 334	0,1	5 249	0,3	2 775	0,2	2 741	0,2
Tageseinrichtungen für Kinder	1 385 068	79,5	1 295 536	76,6	1 316 157	75,1	1 177 835	72,7
Hilfe zur Erziehung, Hilfe für junge Volljährige und Inobhutnahme <sup>1)</sup>	232 640	13,3	262 899	15,5	302 180	17,2	321 315	19,8
Mitarbeiterfortbildung	3 666	0,2	236	0,0	265	0,0	2 030	0,1
Sonstige Ausgaben	49 648	2,8	47 281	2,8	47 048	2,7	35 122	2,2

1) ab 1997 einschließlich Eingliederungshilfe für seelisch behinderte Kinder und Jugendliche

### Ausgaben der Jugendhilfe 1997 insgesamt und nach Leistungsbereichen

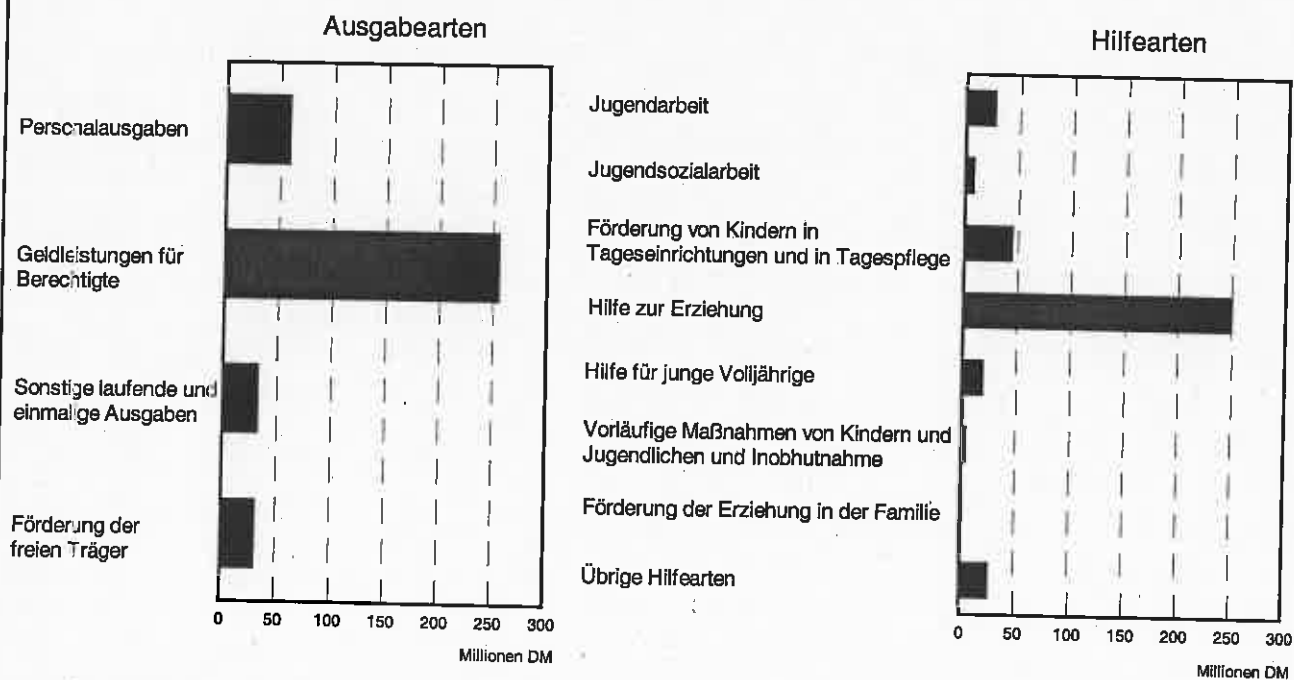


## Gesamtübersicht der Ausgaben der Jugendhilfe von 1991 - 1997



LDS Brandenburg 487/98

## Ausgaben der Jugendhilfe für Einzel- und Gruppenhilfen 1997 nach Ausgabe- und Hilfearten



LDS Brandenburg 489/98

# 1. Ausgaben und Einnahmen für die Jugendhilfe 1997 nach Trägern

Ausgaben/Einnahmen	Insgesamt	davon nach Trägern			
		Jugendämter	Landesjugendamt	kreisangehörige Gemeinden ohne eigenes Jugendamt/Gemeindeverband	oberste Landesjugendbehörde

1000 DM

Ausgaben insgesamt	1 663 928	888 615	7 083	755 548	12 681
davon					
für Hilfen und Einrichtungen öffentlicher Träger	1 317 694	596 848	2 403	716 481	1 963
darunter					
Personalausgaben	863 337	278 233	2 363	581 183	1 558
für die Förderung freier Träger	346 234	291 768	4 681	39 067	10 718
Einnahmen insgesamt	237 609	108 244	457	127 836	1 072
darunter					
Gebühren, Entgelte, Teilnehmerbeiträge	136 436	36 655	-	99 782	0
Reine Ausgaben	1 426 319	780 372	6 626	627 712	11 610

Prozent

Ausgaben insgesamt	100	100	100	100	100
davon					
für Hilfen und Einrichtungen öffentlicher Träger	79,2	67,2	33,9	94,8	15,5
darunter					
Personalausgaben	51,9	31,3	33,4	76,9	12,3
für die Förderung freier Träger	20,8	32,8	66,1	5,2	84,5
Einnahmen insgesamt	14,3	12,2	6,5	16,9	8,5
darunter					
Gebühren, Entgelte, Teilnehmerbeiträge	8,2	4,1	-	13,2	0,0
Reine Ausgaben	85,7	87,8	93,5	83,1	91,5



## 2. Ausgaben und Einnahmen für Einzel- und Gruppenhilfen sowie andere Aufgaben nach dem SGB VIII 1997 nach Trägern

### 2.1 Insgesamt

Einnahmen	Insgesamt	davon Einnahmen		
		Teilnahmebeiträge	Kostenbeiträge und Übergeleitete Ansprüche, Erstat- tungen von Sozial- leistungsträgern, Leistungen Dritter	sonstige Einnahmen
			1000 DM	
Einnahmen insgesamt	37 877	660	28 016	9 202

Ausgaben  Art der Hilfe	Insgesamt	davon Ausgaben für				
		Hilfen der öffentlichen Träger				Förderung der freien Träger
		zusammen	Personal- ausgaben	(Geld) Leistungen für Berechtigte	sonstige laufende u. einmalige Ausgaben	
1000 DM						
Ausgaben insgesamt davon	376 260	345 411	58 320	254 882	32 209	30 849
Jugendarbeit davon	26 766	8 017	4 011	1 419	2 587	18 749
außerschulische Jugendbildung	3 320	1 640	1 354	74	213	1 680
Kinder- und Jugendberufshilfe	2 565	1 480	575	657	249	1 085
internationale Jugendarbeit	1 361	672	247	248	178	688
Mitarbeiterfortbildung	1 462	1 252	1 252	-	-	211
sonstige Jugendarbeit	18 058	2 973	583	441	1 949	15 085
Jugendsozialarbeit	7 354	5 317	1 658	1 851	1 807	2 037
Erzieherischer Kinder- und Jugendschutz	1 615	1 316	855	-	461	299
Allgemeine Förderung der Erziehung in der Familie	196	196	159	32	5	-
Beratung in Fragen der Partner- schaft, Trennung und Scheidung sowie Beratung und Unterstützung bei der Ausübung der Personen- sorge	2 066	2 066	2 059	-	7	-
Gemeinsame Unterbringung von Müttern oder Vätern mit ihrem(n) Kind(ern)	1 812	1 812	116	1 577	119	-
Betreuung und Versorgung des Kindes in Notsituationen	419	416	248	133	35	4
Unterstützung bei notwendiger Unterbringung zur Erfüllung der Schulpflicht	1 080	1 080	1 070	10	-	-

**Noch: 2. Ausgaben und Einnahmen für Einzel- und Gruppenhilfen sowie andere Aufgaben nach dem SGB VIII 1997 nach Trägern.**

**Noch: 2.1 Insgesamt**

Ausgaben  Art der Hilfe	Insgesamt	davon Ausgaben für				Förderung der freien Träger
		Hilfen der öffentlichen Träger				
		zusammen	Personal- ausgaben	(Geld) Leistungen für Berechtigte	sonstige laufende u. einmalige Ausgaben	
1000 DM						
Förderung von Kindern in Tages- einrichtungen und in Tagespflege	44 207	44 144	23 129	16 869	4 145	63
davon						
in Tageseinrichtungen	43 324	43 261	22 556	16 559	4 145	63
in Tagespflege	866	866	556	310	-	-
Unterstützung selbstorganisierter Förderung	17	17	17	-	-	-
Hilfe zur Erziehung	249 776	242 872	9 616	210 921	22 334	6 904
davon						
andere Hilfen zur Erziehung	3 146	3 146	1 240	1 560	345	-
Institutionelle Beratung	4 919	4 475	1 580	-	2 895	444
soziale Gruppenarbeit	919	708	130	293	284	212
Erziehungsbeistand, Betreuungs- helfer	2 362	2 068	344	-	1 725	294
sozialpädagogische Familienhilfe	12 049	8 428	2 496	-	5 932	3 621
Erziehung in einer Tagesgruppe	12 072	9 806	365	9 014	428	2 266
Vollzeitpflege	31 664	31 641	1 483	30 139	19	22
Heimerziehung; Erziehung in einer sonstigen betreuten Wohnform	180 114	180 114	1 652	167 908	10 554	-
intensive sozialpädagogische Einzelbetreuung	2 531	2 486	326	2 007	152	46
Eingliederungshilfe für seelisch- behinderte Kinder und Jugendliche	1 342	1 221	157	1 001	63	121
Hilfe für junge Volljährige	18 760	18 760	445	18 200	115	-
Vorläufige Maßnahmen zum Schutz von Kindern und Jugendlichen	3 215	3 215	313	2 605	296	-
Mitwirkung in Verfahren vor dem Vormundschafts- und den Familiengerichten	1 048	1 048	1 040	-	8	-
Adoptionsvermittlung	769	769	748	-	21	-
Mitwirkung in Verfahren nach dem Jugendgerichtsgesetz	2 374	2 374	2 350	-	24	-
Amtspflegschaft, Amtsvormund- schaft, Beistandschaft	5 438	5 438	5 414	-	23	-
Mitarbeiterfortbildung	213	213	51	20	142	-
Sonstige Aufgaben des überörtlichen Trägers	3 134	2 363	2 363	-	-	771
Ausgaben für sonstige Maßnahmen soweit nicht zuordenbar	4 676	2 775	2 517	243	15	1 901
Reine Ausgaben insgesamt	338 382	-	-	-	-	-

**Noch: 2. Ausgaben und Einnahmen für Einzel- und Gruppenhilfen sowie andere Aufgaben nach dem SGB VIII 1997 nach Trägern**  
**2.2 Jugendämter**

Einnahmen	Insgesamt	davon Einnahmen		
		Teilnahmebeiträge	Kostenbeiträge und übergeleitete Ansprüche, Erstat- tungen von Sozial- leistungsträgern, Leistungen Dritter	sonstige Einnahmen
		1000 DM		
Einnahmen insgesamt	36 414	602	28 016	7 796

Ausgaben Art der Hilfe	Insgesamt	davon Ausgaben für				Förderung der freien Träger
		Hilfen der öffentlichen Träger				
		zusammen	Personal- ausgaben	(Geld) Leistungen für Berechtigte	sonstige laufende u. einmalige Ausgaben	
	1000 DM					
Ausgaben insgesamt	361 821	342 228	55 725	254 733	31 770	19 593
davon						
Jugendarbeit	16 415	7 408	3 918	1 270	2 220	9 006
davon						
außerschulische Jugendbildung	1 879	1 620	1 349	74	197	259
Kinder- und Jugenderholung	2 472	1 390	574	608	208	1 082
internationale Jugendarbeit	603	520	246	225	49	83
Mitarbeiterfortbildung	1 296	1 252	1 252	-	-	45
sonstige Jugendarbeit	10 164	2 626	496	364	1 766	7 538
Jugendsozialarbeit	6 682	5 300	1 641	1 851	1 807	1 382
Erzieherischer Kinder- und Jugendschutz	1 398	1 187	736	-	450	212
Allgemeine Förderung der Erziehung in der Familie	196	196	159	32	5	-
Beratung in Fragen der Partner- schaft, Trennung und Scheidung sowie Beratung und Unterstützung bei der Ausübung der Personen- sorge	2 066	2 066	2 059	-	7	-
Gemeinsame Unterbringung von Müttern oder Vätern mit ihrem(n) Kind(ern)	1 812	1 812	116	1 577	119	-
Betreuung und Versorgung des Kindes in Notsituationen	419	416	248	133	35	4
Unterstützung bei notwendiger Unterbringung zur Erfüllung der Schulpflicht	1 080	1 080	1 070	10	-	-

**Noch: 2. Ausgaben und Einnahmen für Einzel- und Gruppenhilfen sowie andere Aufgaben nach dem SGB VIII 1997 nach Trägern**

**Noch: 2.2 Jugendämter**

Ausgaben  Art der Hilfe	Insgesamt	davon Ausgaben für				Förderung der freien Träger
		Hilfen der öffentlichen Träger				
		zusammen	Personal- ausgaben	(Geld) Leistungen für Berechtigte	sonstige laufende u. einmalige Ausgaben	
1000 DM						
Förderung von Kindern in Tages- einrichtungen und in Tagespflege	44 204	44 141	23 126	16 869	4 145	63
davon						
in Tageseinrichtungen	43 321	43 258	22 553	16 559	4 145	63
in Tagespflege	866	866	556	310	-	-
Unterstützung selbstorganisierter Förderung	17	17	17	-	-	-
Hilfe zur Erziehung	249 776	242 872	9 616	210 921	22 334	6 904
davon						
andere Hilfen zur Erziehung	3 146	3 146	1 240	1 560	345	-
institutionelle Beratung	4 919	4 475	1 580	-	2 895	444
soziale Gruppenarbeit	919	708	130	293	284	212
Erziehungsbeistand, Betreuungs- helfer	2 362	2 068	344	-	1 725	294
sozialpädagogische Familienhilfe	12 049	8 428	2 496	-	5 932	3 621
Erziehung in einer Tagesgruppe	12 072	9 806	365	9 014	428	2 266
Vollzeitpflege	31 664	31 641	1 483	30 139	19	22
Heimerziehung; Erziehung in einer sonstigen betreuten Wohnform	180 114	180 114	1 652	167 908	10 554	-
intensive sozialpädagogische Einzelbetreuung	2 531	2 486	326	2 007	152	46
Eingliederungshilfe für seelisch- behinderte Kinder und Jugendliche	1 342	1 221	157	1 001	63	121
Hilfe für junge Volljährige	18 760	18 760	445	18 200	115	-
Vorläufige Maßnahmen zum Schutz von Kindern und Jugendlichen	3 215	3 215	313	2 605	296	-
Mitwirkung in Verfahren vor dem Vormundschafts- und den Familiengerichten	1 048	1 048	1 040	-	8	-
Adoptionsvermittlung	760	760	748	-	12	-
Mitwirkung in Verfahren nach dem Jugendgerichtsgesetz	2 374	2 374	2 350	-	24	-
Amtspflegschaft, Amtsvormund- schaft, Beistandschaft	5 438	5 438	5 414	-	23	-
Mitarbeiterfortbildung	161	161	51	20	90	-
Ausgaben für sonstige Maßnahmen soweit nicht zuordenbar	4 676	2 775	2 517	243	15	1 901
Reine Ausgaben insgesamt	325 407	-	-	-	-	-

**Noch: 2. Ausgaben und Einnahmen für Einzel- und Gruppenhilfen sowie andere Aufgaben nach dem SGB VIII 1997 nach Trägern**

**2.3 Ämter und amtsfreie Gemeinden ohne eigenes Jugendamt**

Einnahmen	Insgesamt	davon Einnahmen		
		Teilnahmebeiträge	Kostenbeiträge und übergeleitete Ansprüche, Erstattungen von Sozialleistungsträgern, Leistungen Dritter	sonstige Einnahmen
			1000 DM	
Einnahmen insgesamt	170	58	-	111

Ausgaben Art der Hilfe	Insgesamt	davon Ausgaben für				
		Hilfen der öffentlichen Träger				Förderung der freien Träger
		zusammen	Personal- ausgaben	(Geld) Leistungen für Berechtigte	sonstige laufende u. einmalige Ausgaben	
1000 DM						
Ausgaben insgesamt	739	634	232	149	253	105
davon						
Jugendarbeit	599	494	93	149	252	105
davon						
außerschulische Jugendbildung	21	20	4	-	16	1
Kinder- und Jugendberufshilfe	93	91	1	49	41	2
internationale Jugendarbeit	37	37	0	23	14	-
Mitarbeiterfortbildung	-	-	-	-	-	-
sonstige Jugendarbeit	448	347	87	77	182	101
Jugendsozialarbeit	17	17	17	-	-	-
Erzieherischer Kinder- und Jugendschutz	120	120	119	-	1	-
Förderung von Kindern in Tages- einrichtungen und in Tagespflege	3	3	3	-	-	-
davon						
in Tageseinrichtungen	3	3	3	-	-	-
in Tagespflege	-	-	-	-	-	-
Unterstützung selbstorganisierter Förderung	-	-	-	-	-	-
Reine Ausgaben insgesamt	569	-	-	-	-	-

**Noch: 2. Ausgaben und Einnahmen für Einzel- und Gruppenhilfen sowie andere Aufgaben nach dem SGB VIII 1997 nach Trägern**  
**2.4 Landesjugendamt**

Einnahmen	Insgesamt	davon Einnahmen		
		Teilnahmebeiträge	Kostenbeiträge und übergeleitete Ansprüche, Erstat- tungen von Sozial- leistungsträgern, Leistungen Dritter	sonstige Einnahmen
1000 DM				
Einnahmen insgesamt	457	-	-	457

Ausgaben  Art der Hilfe	Insgesamt	davon Ausgaben für				
		Hilfen der öffentlichen Träger				Förderung der freien Träger
		zusammen	Personal- ausgaben	(Geld) Leistungen für Berechtigte	sonstige laufende u. einmalige Ausgaben	
1000 DM						
Ausgaben insgesamt	7 083	2 403	2 363	-	40	4 681
davon						
Jugendarbeit	3 909	-	-	-	-	3 909
davon						
außerschulische Jugendbildung	1 420	-	-	-	-	1 420
Kinder- und Jugenderholung	-	-	-	-	-	-
internationale Jugendarbeit	606	-	-	-	-	606
Mitarbeiterfortbildung	-	-	-	-	-	-
sonstige Jugendarbeit	1 884	-	-	-	-	1 884
Adoptionsvermittlung	9	9	-	-	9	-
Mitarbeiterfortbildung	31	31	-	-	31	-
Sonstige Aufgaben des überörtlichen Trägers	3 134	2 363	2 363	-	-	771
Reine Ausgaben insgesamt	6 626	-	-	-	-	-

**Noch: 2. Ausgaben und Einnahmen für Einzel- und Gruppenhilfen sowie andere Aufgaben nach dem SGB VIII 1997 nach Trägern**  
**2.5 Oberste Landesjugendbehörde**

Einnahmen	Insgesamt	davon
		sonstige Einnahmen
	1000 DM	
Einnahmen insgesamt	837	837

Ausgaben  Art der Hilfe	Insgesamt	davon Hilfen der öffentlichen Träger	Förderung der freien Träger
		sonstige laufende und einmalige Ausgaben	
	1000 DM		
Ausgaben insgesamt	6 617	147	6 470
davon			
Jugendarbeit	5 843	115	5 728
davon			
außerschulische Jugendbildung	-	-	-
Kinder- und Jugenderholung	-	-	-
internationale Jugendarbeit	115	115	-
Mitarbeiterfortbildung	166	-	166
sonstige Jugendarbeit	5 562	-	5 562
Jugendsozialarbeit	655	-	655
Erzieherischer Kinder- und Jugendschutz	97	10	87
Mitarbeiterfortbildung	22	22	-
Reine Ausgaben insgesamt	5 780	-	-

### 3. Ausgaben und Einnahmen für die Jugendhilfe

Lfd. Nr.	Art der Einrichtung	Ausgaben insgesamt	Ausgaben für Einrichtungen öffentlicher Träger				
			zusammen	laufende Ausgaben			investive Ausgaben
				zusammen	Personal- ausgaben	sonstige laufende Ausgaben	
							1 000

#### 3.1 Ins

1	Einrichtungen der Jugendarbeit	45 861	30 471	24 361	17 054	7 307	6 111
2	Einrichtungen der Jugendsozialarbeit (Jugendwohnheime, Schülerheime, Wohnheime für Auszubildende)	1 169	893	889	246	643	4
3	Einrichtungen der Familienförderung	49	-	-	-	-	-
4	Einrichtungen für werdende Mütter und Mütter oder Väter mit Kind(ern)	929	236	236	166	70	-
5	Tageseinrichtungen für Kinder	1 134 511	870 542	834 948	723 101	111 847	35 594
6	Erziehungs-, Jugend- und Familien- beratungsstellen	6 468	1 756	1 753	1 525	228	4
7	Einrichtungen für Hilfe zur Erziehung und Hilfe für junge Volljährige sowie für die Inobhutnahme	48 223	18 189	17 204	13 924	3 280	985
8	Einrichtungen der Mitarbeiterfortbildung	1 817	1 817	1 777	1 558	218	40
9	Sonstige Einrichtungen	5 152	4 889	4 710	3 953	757	179
10	Zusammen	1 244 178	928 793	885 877	761 526	124 351	42 916
11	Personalausgaben der Jugendhilfe- verwaltung	43 491	43 491	43 491	43 491	-	-
12	Insgesamt	1 287 668	972 283	929 367	805 017	124 351	42 916

#### 3.2 Jugend

13	Einrichtungen der Jugendarbeit	16 399	8 577	8 268	6 352	1 916	310
14	Einrichtungen der Jugendsozialarbeit (Jugendwohnheime, Schülerheime, Wohnheime für Auszubildende)	733	566	566	-	566	-
15	Einrichtungen der Familienförderung	12	-	-	-	-	-
16	Einrichtungen für werdende Mütter und Mütter oder Väter mit Kind(ern)	929	236	236	166	70	-
17	Tageseinrichtungen für Kinder	411 897	183 374	178 957	158 791	20 166	4 417
18	Erziehungs-, Jugend- und Familien- beratungsstellen	6 468	1 756	1 753	1 525	228	4
19	Einrichtungen für Hilfe zur Erziehung und Hilfe für junge Volljährige sowie für die Inobhutnahme	48 223	18 189	17 204	13 924	3 280	985
20	Einrichtungen der Mitarbeiterfortbildung	-	-	-	-	-	-
21	Sonstige Einrichtungen	384	171	171	-	171	-
22	Zusammen	485 045	212 870	207 154	180 757	26 396	5 716
23	Personalausgaben der Jugendhilfe- verwaltung	41 750	41 750	41 750	41 750	-	-
24	Insgesamt	526 795	254 620	248 904	222 507	26 396	5 716



**1997 nach Einrichtungsarten und Trägern**

Ausgaben für Einrichtungen freier Träger			Einnahmen insgesamt	Einnahmen von Einrichtungen öffentlicher Träger			Rückflüsse aus freien Trägern gewährten Zuschüssen	Reine Ausgaben insgesamt	Lfd. Nr.
zusammen	laufende Zuschüsse	investive Zuschüsse		zusammen	Gebühren, Entgelte	sonstige Einnahmen			
DM									
gesamt									
15 390	10 579	4 810	5 209	5 126	1 668	3 457	84	40 652	1
276	276	-	566	566	2	565	-	603	2
49	49	-	-	-	-	-	-	49	3
693	693	-	77	77	50	28	-	851	4
263 969	263 106	863	181 725	180 269	124 623	55 645	1 456	952 786	5
4 712	4 712	-	25	-	-	-	25	6 443	6
30 034	30 034	-	10 953	10 942	8 835	2 107	11	37 270	7
-	-	-	235	235	0	234	-	1 582	8
263	263	-	941	934	598	336	7	4 210	9
315 385	309 711	5 673	199 731	198 149	135 777	62 372	1 582	1 044 447	10
-	-	-	-	-	-	-	-	43 491	11
315 385	309 711	5 673	199 731	198 149	135 777	62 372	1 582	1 087 937	12
ämter									
7 822	7 758	64	1 514	1 494	729	765	20	14 885	13
167	167	-	416	416	-	416	-	317	14
12	12	-	-	-	-	-	-	12	15
693	693	-	77	77	50	28	-	851	16
228 523	228 442	81	58 786	58 026	26 437	31 589	759	353 111	17
4 712	4 712	-	25	-	-	-	25	6 443	18
30 034	30 034	-	10 953	10 942	8 835	2 107	11	37 270	19
-	-	-	-	-	-	-	-	-	20
213	213	-	59	59	3	56	-	325	21
272 175	272 030	145	71 830	71 014	36 053	34 961	816	413 215	22
-	-	-	-	-	-	-	-	41 750	23
272 175	272 030	145	71 830	71 014	36 053	34 961	816	454 965	24

**Noch: 3. Ausgaben und Einnahmen für die Jugendhilfe**

Lfd. Nr.	Art der Einrichtung	Ausgaben insgesamt	Ausgaben für Einrichtungen öffentlicher Träger				investive Ausgaben
			zusammen	laufende Ausgaben			
				zusammen	Personal- ausgaben	sonstige laufende Ausgaben	
							1 000

**3.3 Ämter und amtsfreie Gemeinden**

1	Einrichtungen der Jugendarbeit	25 214	21 894	16 093	10 702	5 391	5 801
2	Einrichtungen der Jugendsozialarbeit (Jugendwohnheime, Schülerheime, Wohnheime für Auszubildende)	436	327	323	246	77	4
3	Einrichtungen der Familienförderung	37	-	-	-	-	-
4	Einrichtungen für werdende Mütter und Mütter oder Väter mit Kind(ern)	-	-	-	-	-	-
5	Tageseinrichtungen für Kinder	722 614	687 168	655 991	564 310	91 682	31 176
6	Erziehungs-, Jugend- und Familien- beratungsstellen	-	-	-	-	-	-
7	Einrichtungen für Hilfe zur Erziehung und Hilfe für junge Volljährige sowie für die Inobhutnahme	-	-	-	-	-	-
8	Einrichtungen der Mitarbeiterfortbildung	-	-	-	-	-	-
9	Sonstige Einrichtungen	4 768	4 718	4 539	3 953	586	179
10	Zusammen	753 069	714 106	676 946	579 210	97 736	37 160
11	Personalausgaben der Jugendhilfe- verwaltung	1 741	1 741	1 741	1 741	-	-
12	Insgesamt	754 809	715 847	678 687	580 951	97 736	37 160

**3.4 Oberste**

13	Einrichtungen der Jugendarbeit	4 248	-	-	-	-	-
14	Einrichtungen der Mitarbeiter- fortbildung	1 817	1 817	1 777	1 558	218	40
15	Zusammen	6 064	1 817	1 777	1 558	218	40
16	Personalausgaben der Jugendhilfe- verwaltung	-	-	-	-	-	-
17	Insgesamt	6 064	1 817	1 777	1 558	218	40

**1997 nach Einrichtungsarten und Trägern**

Ausgaben für Einrichtungen freier Träger			Einnahmen insgesamt	Einnahmen von Einrichtungen öffentlicher Träger			Rückflüsse aus freien Trägern gewährten Zuschüssen	Reine Ausgaben insgesamt	Lfd. Nr.
zusammen	laufende Zuschüsse	investive Zuschüsse		zusammen	Gebühren, Entgelte	sonstige Einnahmen			
DM									

**ohne eigenes Jugendamt**

3 320	2 542	779	3 695	3 632	940	2 692	63	21 519	1
109	109	-	150	150	2	149	-	286	2
37	37	-	-	-	-	-	-	37	3
-	-	-	-	-	-	-	-	-	4
35 446	34 664	782	122 939	122 242	98 186	24 056	697	599 675	5
-	-	-	-	-	-	-	-	-	6
-	-	-	-	-	-	-	-	-	7
-	-	-	-	-	-	-	-	-	8
49	49	-	882	876	596	280	7	3 885	9
38 962	37 402	1 561	127 666	126 900	99 723	27 177	767	625 402	10
-	-	-	-	-	-	-	-	1 741	11
38 962	37 402	1 561	127 666	126 900	99 723	27 177	767	627 143	12

**Landesjugendbehörde**

4 248	280	3 968	-	-	-	-	-	4 248	13
-	-	-	235	235	0	234	-	1 582	14
4 248	280	3 968	235	235	0	234	-	5 830	15
-	-	-	-	-	-	-	-	-	16
4 248	280	3 968	235	235	0	234	-	5 830	17

#### 4. Ausgaben für die Jugendhilfe insgesamt 1997 nach Leistungsbereichen

Art des Leistungsbereichs	Insgesamt	davon nach Trägern			
		Jugendämter	Landesjugendamt	Ämter und amtsfreie Gemeinden ohne eigenes Jugendamt	oberste Landesjugendbehörde

1000 DM

Ausgaben insgesamt	1 620 437	846 865	7 083	753 807	12 681
Einzel- und Gruppenhilfen	376 260	361 821	7 083	739	6 617
Einrichtungen	1 244 178	485 045	-	753 069	6 064
Jugendarbeit	72 627	32 814	3 909	25 813	10 091
Einzel- und Gruppenhilfen	26 766	16 415	3 909	599	5 843
Einrichtungen	45 861	16 399	-	25 214	4 248
Jugendsozialarbeit	8 523	7 415	-	453	655
Einzel- und Gruppenhilfen	7 354	6 682	-	17	655
Einrichtungen	1 169	733	-	436	-
Allgemeine Förderung der Familie	245	208	-	37	-
Einzel- und Gruppenhilfen	196	196	-	-	-
Einrichtungen	49	12	-	37	-
Unterbringung von Müttern oder Vätern mit ihrem(n) Kind(ern)	2 741	2 741	-	-	-
Einzel- und Gruppenhilfen	1 812	1 812	-	-	-
Einrichtungen	929	929	-	-	-
Tageseinrichtungen für Kinder	1 177 835	455 218	-	722 617	-
Einzel- und Gruppenhilfen	43 324	43 321	-	3	-
Einrichtungen	1 134 511	411 897	-	722 614	-
Hilfe zur Erziehung, Eingliederungshilfe für seelisch behinderte Kinder und Jugendliche, Hilfe für junge Volljährige und Inobhutnahme	321 315	321 315	-	-	-
Einzel- und Gruppenhilfen	273 092	273 092	-	-	-
Einrichtungen	48 223	48 223	-	-	-
Mitarbeiterfortbildung	2 030	161	31	-	1 839
Einzel- und Gruppenhilfen	213	161	31	-	22
Einrichtungen	1 817	-	-	-	1 817
Sonstige Ausgaben	35 122	26 994	3 143	4 888	97
Einzel- und Gruppenhilfen	23 502	20 142	3 143	120	97
Einrichtungen	11 620	6 852	-	4 768	-

**Noch: 4. Ausgaben für die Jugendhilfe insgesamt 1997 nach Leistungsbereichen**

Art des Leistungsbereichs	Insgesamt	davon nach Trägern			
		Jugendämter	Landesjugendamt	Ämter und amtsfreie Gemeinden ohne eigenes Jugendamt	oberste Landesjugendbehörde
Prozent					
Ausgaben insgesamt	100	100	100	100	100
Einzel- und Gruppenhilfen	100	100	100	100	100
Einrichtungen	100	100	100	100	100
Jugendarbeit	4,5	3,9	55,2	3,4	79,6
Einzel- und Gruppenhilfen	7,1	4,5	55,2	81,1	88,3
Einrichtungen	3,7	3,4	-	3,3	70,0
Jugendsozialarbeit	0,5	0,9	-	0,1	5,2
Einzel- und Gruppenhilfen	2,0	1,8	-	2,3	9,9
Einrichtungen	0,1	0,2	-	0,1	-
Allgemeine Förderung der Familie	0,0	0,0	-	0,0	-
Einzel- und Gruppenhilfen	0,1	0,1	-	-	-
Einrichtungen	0,0	0,0	-	0,0	-
Unterbringung von Müttern oder Vätern mit ihrem(n) Kind(ern)	0,2	0,3	-	-	-
Einzel- und Gruppenhilfen	0,5	0,5	-	-	-
Einrichtungen	0,1	0,2	-	-	-
Tageseinrichtungen für Kinder	72,7	53,8	-	95,9	-
Einzel- und Gruppenhilfen	11,5	12,0	-	0,4	-
Einrichtungen	91,2	84,9	-	96,0	-
Hilfe zur Erziehung, Eingliederungshilfe für seelisch behinderte Kinder und Jugendliche, Hilfe für junge Volljährige und Inobhutnahme	19,8	37,9	-	-	-
Einzel- und Gruppenhilfen	72,6	75,5	-	-	-
Einrichtungen	3,9	9,9	-	-	-
Mitarbeiterfortbildung	0,1	0,0	0,4	-	14,5
Einzel- und Gruppenhilfen	0,1	0,0	0,4	-	0,3
Einrichtungen	0,1	-	-	-	30,0
Sonstige Ausgaben	2,2	3,2	44,4	0,6	0,8
Einzel- und Gruppenhilfen	6,2	5,6	44,4	16,2	1,5
Einrichtungen	0,9	1,4	-	0,6	-

# 5. Ausgaben und Einnahmen für die Jugendhilfe 1997

Lfd. Nr.	Verwaltungsbezirk	Ausgaben insgesamt	Ausgaben für Einzel- und Gruppenhilfen			Ausgaben für Einrichtungen		
			zusam- men	öffent- licher Träger	freier Träger <sup>1)</sup>	zusam- men	öffent- licher Träger	freier Träger
		1 000						
5.1 Ins								
1	Land Brandenburg	1 663 928	376 260	345 411	30 849	1 244 178	928 793	315 385
	davon							
2	Kreisfreie Städte	319 560	88 649	84 408	4 242	214 973	153 939	61 034
3	Landkreise	1 324 603	273 910	258 454	15 456	1 023 141	773 037	250 103
4	Landesbehörden	19 764	13 700	2 549	11 151	6 064	1 817	4 248
	Kreisfreie Städte							
5	Brandenburg an der Havel	91 112	41 588	40 921	666	45 097	28 234	16 863
6	Cottbus	74 594	16 445	13 330	3 115	56 309	47 823	8 485
7	Frankfurt (Oder)	63 136	14 041	13 734	307	46 230	32 264	13 966
8	Potsdam	90 718	16 576	16 422	153	67 337	45 618	21 719
	Landkreise							
9	Barnim	118 693	18 176	18 130	46	97 054	52 862	44 192
10	Dahme-Spreewald	109 143	20 621	20 598	23	87 763	52 735	35 028
11	Elbe-Elster	89 405	13 221	11 779	1 442	74 017	39 717	34 301
12	Havelland	80 728	11 847	10 574	1 273	65 800	50 925	14 875
13	Märkisch-Oderland	108 177	21 592	21 306	286	85 451	72 626	12 824
14	Oberhavel	100 542	24 958	24 574	384	75 333	69 007	6 326
15	Oberspreewald-Lausitz	79 332	9 836	7 892	1 944	68 768	43 815	24 952
16	Oder-Spree	123 686	43 236	40 185	3 051	79 468	70 763	8 705
17	Ostprignitz-Ruppin	87 332	16 569	16 210	358	68 418	38 815	29 603
18	Potsdam-Mittelmark	107 391	21 778	21 480	298	84 830	76 117	8 712
19	Prignitz	46 736	9 550	9 244	306	33 907	32 697	1 210
20	Spree-Neiße	89 967	15 112	13 591	1 521	70 626	65 637	4 988
21	Teltow-Fläming	77 427	19 626	17 530	2 096	56 372	53 382	2 989
22	Uckermark	106 044	27 788	25 361	2 427	75 337	53 939	21 398
	Landesbehörden							
23	Landesjugendamt	7 083	7 083	2 403	4 681			
24	Oberste Landesjugendbehörde	12 681	6 617	147	6 470	6 064	1 817	4 248

1) nur Zuschüsse öffentlicher Träger

nach regionaler Gliederung und Trägern

Personalausgaben der Jugendhilfe- verwaltung	Einnahmen insgesamt	darunter von Einrichtungen	Reine Ausgaben			Lfd. Nr.
			insgesamt	für Kindertages- einrichtungen öffentlicher Träger	für die Förderung von Kindertages- einrichtungen freier Träger	
DM						
gesamt						
43 491	237 609	199 731	1 426 319	690 273	262 513	1
15 938	40 497	35 545	279 064	112 963	45 705	2
27 552	195 583	163 951	1 129 020	577 310	216 808	3
-	1 529	235	18 236	-	-	4
4 427	13 845	13 239	77 267	13 974	5 241	5
1 841	10 804	8 768	63 790	37 838	8 118	6
2 865	6 617	5 363	56 519	26 145	13 382	7
6 806	9 231	8 175	81 488	35 007	18 964	8
3 464	9 309	7 830	109 384	41 463	43 737	9
758	31 869	29 052	77 273	22 048	34 594	10
2 167	13 385	6 989	76 020	31 481	33 381	11
3 081	9 495	7 627	71 233	42 670	14 297	12
1 134	16 731	13 867	91 447	56 935	10 737	13
252	13 628	11 643	86 914	50 507	5 282	14
728	8 502	6 768	70 830	35 080	14 103	15
982	16 421	12 254	107 264	55 572	7 267	16
2 345	7 917	6 719	79 415	30 286	28 709	17
783	16 317	15 039	91 074	59 058	7 343	18
3 279	7 767	6 873	38 968	24 658	1 004	19
4 230	15 916	14 338	74 051	49 743	3 830	20
1 429	11 445	10 324	65 982	40 728	2 335	21
2 920	16 879	14 626	89 166	37 080	10 188	22
-	457	-	6 626	-	-	23
-	1 072	235	11 610	-	-	24

**Noch: 5. Ausgaben und Einnahmen für die Jugendhilfe 1997**

Lfd. Nr.	Verwaltungsbezirk	Ausgaben insgesamt	Ausgaben für Einzel- und Gruppenhilfen			Ausgaben für Einrichtungen		
			zusam- men	öffent- licher Träger	freier Träger <sup>1)</sup>	zusam- men	öffent- licher Träger	freier Träger

**5.2 Jugend**

1	Land Brandenburg	888 615	361 821	342 228	19 593	485 045	212 870	272 175
	davon							
2	Kreisfreie Städte	319 560	88 649	84 408	4 242	214 973	153 939	61 034
3	Landkreise	569 055	273 171	257 820	15 351	270 072	58 931	211 141
	Kreisfreie Städte							
4	Brandenburg an der Havel	91 112	41 588	40 921	666	45 097	28 234	16 863
5	Cottbus	74 594	16 445	13 330	3 115	56 309	47 823	8 485
6	Frankfurt (Oder)	63 136	14 041	13 734	307	46 230	32 264	13 966
7	Potsdam	90 718	16 576	16 422	153	67 337	45 618	21 719
	Landkreise							
8	Barnim	57 654	18 116	18 114	3	36 421	-	36 421
9	Dahme-Spreewald	(56 141)	(20 601)	(20 597)	( 4)	(34 927)	(290)	(34 637)
10	Elbe-Elster	45 914	13 221	11 779	1 442	30 593	203	30 390
11	Havelland	28 568	11 844	10 571	1 273	13 642	-	13 642
12	Märkisch-Oderland	37 491	21 526	21 240	286	15 016	6 343	8 673
13	Oberhavel	36 549	24 958	24 574	384	11 340	6 930	4 410
14	Oberspreewald-Lausitz	31 031	9 648	7 711	1 936	20 968	513	20 456
15	Oder-Spree	70 181	43 200	40 162	3 039	26 305	22 133	4 171
16	Ostprignitz-Ruppin	46 587	16 528	16 182	346	27 714	-	27 714
17	Potsdam-Mittelmark	29 279	21 607	21 309	298	6 914	783	6 130
18	Prignitz	12 882	9 495	9 190	305	209	209	-
19	Spree-Neiße	28 815	15 061	13 542	1 518	9 619	5 286	4 333
20	Teltow-Fläming	21 389	19 580	17 489	2 091	538	-	538
21	Uckermark	66 573	27 788	25 361	2 427	35 865	16 240	19 625

1) nur Zuschüsse öffentlicher Träger



nach regionaler Gliederung und Trägern

Personalausgaben der Jugendhilfe- verwaltung	Einnahmen insgesamt	darunter von Einrichtungen	Reine Ausgaben			Lfd. Nr.
			insgesamt	für Kindertages- einrichtungen öffentlicher Träger	für die Förderung von Kindertages- einrichtungen freier Träger	
DM						

ämter

41 750	108 244	71 830	780 372	125 348	227 763	1
15 938	40 497	35 545	279 064	112 963	45 705	2
25 812	67 747	36 284	501 308	12 385	182 059	3
4 427	13 845	13 239	77 267	13 974	5 241	4
1 841	10 804	8 768	63 790	37 838	8 118	5
2 865	6 617	5 363	56 519	26 145	13 382	6
6 806	9 231	8 175	81 488	35 007	18 964	7
3 117	1 472	-	56 182	-	36 208	8
(613)	(22 334)	(19 517)	(33 806)	(- 19 263)	(34 291)	9
2 100	6 417	21	39 497	-	30 376	10
3 081	1 868	-	26 699	-	13 272	11
949	6 284	3 421	31 207	2 091	7 167	12
252	2 336	351	34 213	566	3 764	13
415	1 723	75	29 308	-	9 971	14
677	8 838	4 683	61 343	15 695	3 470	15
2 345	1 198	-	45 390	-	26 866	16
759	1 495	217	27 785	-	4 761	17
3 179	877	9	12 005	108	-	18
4 136	6 060	4 520	22 755	498	3 281	19
1 271	1 120	-	20 269	-	-	20
2 920	5 724	3 471	60 848	12 689	8 633	21

**Noch: 5. Ausgaben und Einnahmen für die Jugendhilfe 1997**

Lfd. Nr.	Verwaltungsbezirk	Ausgaben insgesamt	Ausgaben für Einzel- und Gruppenhilfen			Ausgaben für Einrichtungen		
			zusam- men	öffent- licher Träger	freier Träger <sup>1)</sup>	zusam- men	öffent- licher Träger	freier Träger
								1 000

**5.3 Ämter ohne**

1	Land Brandenburg	443 085	205	144	62	442 343	426 746	15 597
2	Landkreise	443 085	205	144	62	442 343	426 746	15 597
3	Barnim	32 116	60	16	44	31 838	29 640	2 198
4	Dahme-Spreewald	33 647	-	-	-	33 647	33 560	87
5	Elbe-Elster	28 763	-	-	-	28 763	27 000	1 763
6	Havelland	34 289	3	3	-	34 286	33 280	1 006
7	Märkisch-Oderland	45 211	-	-	-	45 077	42 808	2 268
8	Oberhavel	28 449	-	-	-	28 449	28 134	314
9	Oberspreewald-Lausitz	31 974	-	-	-	31 865	31 231	633
10	Oder-Spree	26 687	-	-	-	26 687	25 439	1 248
11	Ostprignitz-Ruppin	23 563	41	29	13	23 522	21 866	1 656
12	Potsdam-Mittelmark	57 818	56	56	-	57 738	55 256	2 482
13	Prignitz	16 448	-	-	-	16 429	15 972	457
14	Spree-Neiße	24 662	-	-	-	24 662	24 424	238
15	Teltow-Fläming	39 562	46	40	5	39 484	38 824	660
16	Uckermark	19 898	-	-	-	19 898	19 311	587

1) nur Zuschüsse öffentlicher Träger

nach regionaler Gliederung und Trägern

Personalausgaben der Jugendhilfe- verwaltung	Einnahmen Insgesamt	darunter von Einrichtungen	Reine Ausgaben			Lfd. Nr.
			Insgesamt	für Kindertages- einrichtungen öffentlicher Träger	für die Förderung von Kindertages- einrichtungen freier Träger	
DM						

eigenes Jugendamt

536	77 347	77 339	365 738	339 804	14 045	1
536	77 347	77 339	365 738	339 804	14 045	2
218	4 548	4 540	27 568	24 768	2 121	3
-	6 030	6 030	27 617	26 662	87	4
-	5 280	5 280	23 482	21 005	1 744	5
-	5 126	5 126	29 163	27 546	798	6
134	7 160	7 160	38 051	34 813	1 753	7
-	5 323	5 323	23 126	22 458	279	8
109	5 073	5 073	26 901	25 583	457	9
-	4 581	4 581	22 106	19 918	1 245	10
-	3 993	3 993	19 570	17 621	1 611	11
24	10 842	10 842	46 976	43 931	2 482	12
19	3 200	3 200	13 248	12 382	251	13
-	4 443	4 443	20 219	19 636	213	14
32	7 585	7 585	31 976	30 069	543	15
-	4 161	4 161	15 736	13 412	462	16

**Noch: 5. Ausgaben und Einnahmen für die Jugendhilfe 1997**

Lfd. Nr.	Verwaltungsbezirk	Ausgaben insgesamt	Ausgaben für Einzel- und Gruppenhilfen			Ausgaben für Einrichtungen		
			zusam- men	öffent- licher Träger	freier Träger <sup>1)</sup>	zusam- men	öffent- licher Träger	freier Träger
1 000								

**5.4 Amtsfreie Gemeinden ohne**

1	Land Brandenburg	312 463	534	490	43	310 725	287 360	23 365
2	Landkreise	312 463	534	490	43	310 725	287 360	23 365
3	Barnim	28 924	-	-	-	28 795	23 222	5 573
4	Dahme-Spreewald	19 355	21	2	19	19 189	18 885	304
5	Elbe-Elster	14 729	-	-	-	14 662	12 514	2 148
6	Havelland	17 872	-	-	-	17 872	17 645	227
7	Märkisch-Oderland	25 476	67	67	-	25 358	23 475	1 883
8	Oberhavel	35 544	-	-	-	35 544	33 943	1 601
9	Oberspreewald-Lausitz	16 327	189	181	8	15 934	12 071	3 863
10	Oder-Spree	26 817	36	23	13	26 476	23 190	3 286
11	Ostprignitz-Ruppin	17 182	-	-	-	17 182	16 949	233
12	Potsdam-Mittelmark	20 293	116	116	-	20 177	20 078	100
13	Prignitz	17 406	55	54	1	17 269	16 516	753
14	Spree-Neiße	36 490	51	49	3	36 345	35 928	417
15	Teltow-Fläming	16 476	-	-	-	16 350	14 558	1 791
16	Uckermark	19 574	-	-	-	19 574	18 388	1 186

**5.5 Landes**

17	Land Brandenburg	7 083	7 083	2 403	4 681	-	-	-
18	Landesbehörden	7 083	7 083	2 403	4 681	-	-	-
19	Landesjugendamt	7 083	7 083	2 403	4 681	-	-	-

**5.6 Oberste Landes**

20	Land Brandenburg	12 681	6 617	147	6 470	6 064	1 817	4 248
21	Landesbehörden	12 681	6 617	147	6 470	6 064	1 817	4 248
22	Oberste Landesjugendbehörde	12 681	6 617	147	6 470	6 064	1 817	4 248

1) nur Zuschüsse öffentlicher Träger

nach regionaler Gliederung und Trägern

Personalausgaben der Jugendhilfe- verwaltung	Einnahmen insgesamt	darunter von Einrichtungen	Reine Ausgaben			Lfd. Nr.
			insgesamt	für Kindertages- einrichtungen öffentlicher Träger	für die Förderung von Kindertages- einrichtungen freier Träger	
DM						

eigenes Jugendamt

1 204	50 490	50 328	261 974	225 122	20 704	1
1 204	50 490	50 328	261 974	225 122	20 704	2
129	3 290	3 290	25 634	16 695	5 409	3
146	3 505	3 505	15 850	14 649	216	4
67	1 688	1 688	13 041	10 476	1 261	5
-	2 501	2 501	15 371	15 124	227	6
51	3 286	3 286	22 189	20 031	1 817	7
-	5 970	5 970	29 574	27 482	1 240	8
204	1 706	1 621	14 621	9 498	3 675	9
306	3 002	2 990	23 815	19 958	2 552	10
-	2 726	2 726	14 456	12 665	233	11
-	3 980	3 980	16 313	15 127	100	12
81	3 690	3 664	13 715	12 169	753	13
94	5 413	5 375	31 077	29 609	336	14
126	2 739	2 739	13 737	10 659	1 791	15
-	6 993	6 993	12 581	10 979	1 093	16

jugendamt

-	457	-	6 626	-	-	17
-	457	-	6 626	-	-	18
-	457	-	6 626	-	-	19

jugendbehörde

-	1 072	235	11 610	-	-	20
-	1 072	235	11 610	-	-	21
-	1 072	235	11 610	-	-	22

