

Statistische Berichte

K 18-j/96

**Jugendhilfe
im Land Brandenburg**

1996

Ausgaben und Einnahmen

Erarbeitet:

Landesamt für Datenverarbeitung und Statistik Brandenburg
Dezernat Gesundheit, Sozialleistungen, Rechtspflege

Herausgeber:

Landesamt für Datenverarbeitung und Statistik Brandenburg
Dezernat Öffentlichkeitsarbeit
Postfach 60 10 52
14410 Potsdam

Telefon: (0331) 39 403 - 405
Fax: (0331) 39 418
BTX: *47474#
E-Mail: Info@lds.brandenburg.de

Erschienen im Dezember 1997
Preis: 5,50 DM

Nachdruck, auch im Auszug, nur mit Quellenangabe gestattet!

Inhalt

Seite

Zeichenerklärung	4
Erläuterungen	5
Gesamtübersicht der Ausgaben der Jugendhilfe von 1991 - 1996	6

Grafiken

Ausgaben der Jugendhilfe 1996 insgesamt und nach Leistungsbereichen	7
Ausgaben der Jugendhilfe für Einzel- und Gruppenhilfen 1996 nach Ausgabe und Hilfearten	7

Landesergebnisse

1. Ausgaben und Einnahmen für die Jugendhilfe 1996 nach Trägern	8
2. Ausgaben und Einnahmen für Einzel- und Gruppenhilfen sowie andere Aufgaben nach dem SGB VIII 1996 nach Trägern	
2.1 Insgesamt	9
2.2 Jugendämter	11
2.3 Ämter und amtsfreie Gemeinden ohne eigenes Jugendamt	13
2.4 Landesjugendamt	14
2.5 Oberste Landesjugendbehörde	15
3. Ausgaben und Einnahmen für die Jugendhilfe 1996 nach Einrichtungsarten und Trägern	
3.1 Insgesamt	16
3.2 Jugendämter	16
3.3 Ämter und amtsfreie Gemeinden ohne eigenes Jugendamt	18
4. Ausgaben für die Jugendhilfe insgesamt 1996 nach Leistungsbereichen	20

Ergebnisse nach regionaler Gliederung

5. Ausgaben und Einnahmen für die Jugendhilfe 1996 nach regionaler Gliederung und Trägern	
5.1 Insgesamt	22
5.2 Jugendämter	24
5.3 Ämter ohne eigenes Jugendamt	26
5.4 Amtsfreie Gemeinden ohne eigenes Jugendamt	28
5.5 Landesjugendamt	28
5.6 Oberste Landesjugendbehörde	28

Zeichenerklärungen (nach DIN 55 301)

- 0 weniger als die Hälfte von 1 in der letzten Stelle, jedoch mehr als nichts
- nichts vorhanden (genau null)

Hinweis

Abweichungen in den Summen erklären sich aus dem Runden der Einzelwerte

Erläuterungen

Rechtsgrundlagen

Rechtsgrundlagen der Statistik sind das Kinder- und Jugendhilfegesetz (KJHG) - Aches Buch Sozialgesetzbuch (SGB VIII) in der Fassung der Bekanntmachung vom 5. Mai 1993 (BGBl. I S. 637), das durch Artikel 13 des Gesetzes vom 23. Juni 1993 (BGBl. I S. 944) geändert worden ist, in Verbindung mit dem Gesetz über die Statistik für Bundeszwecke (BStatG) vom 22. Januar 1987 (BGBl. I S. 462, 565), zuletzt geändert durch Artikel 6 Abs. 36 des Gesetzes vom 27. Dezember 1993 (BGBl. I S. 2378).

Methodische Hinweise

Die Statistik der Ausgaben und Einnahmen der Jugendhilfe vermittelt einen Überblick über sämtliche Aufwendungen, die aus öffentlichen Mitteln für Zwecke der Jugendhilfe geleistet wurden und weist die entsprechenden Einnahmen nach.

Mit der Aufwandsstatistik werden die "unmittelbaren" Ausgaben ohne kalkulatorische Posten, interne Verrechnungen und durchlaufende Gelder erfaßt.

Entscheidend sind die finanziellen Aufwendungen der Auskunftserteilenden, die **direkt Leistungen gegenüber dem Letztempfänger erbringen**, nicht der Nachweis der haushaltsmäßigen Belastungen auf jeder Ebene (Bund, Land, Kreis, Amt, amtsfreie Gemeinde usw.). Die zwischen den öffentlichen Haushalten fließenden Finanzströme werden mit den Ergebnissen der Finanzstatistik gesondert veröffentlicht.

Die Aufwandsstatistik der Jugendhilfe gliedert sich in zwei Hauptbereiche, deren finanzielle Aufwendungen sich in den Abschnitten 45 und 46 der kommunalen Haushaltssystematik widerspiegeln:

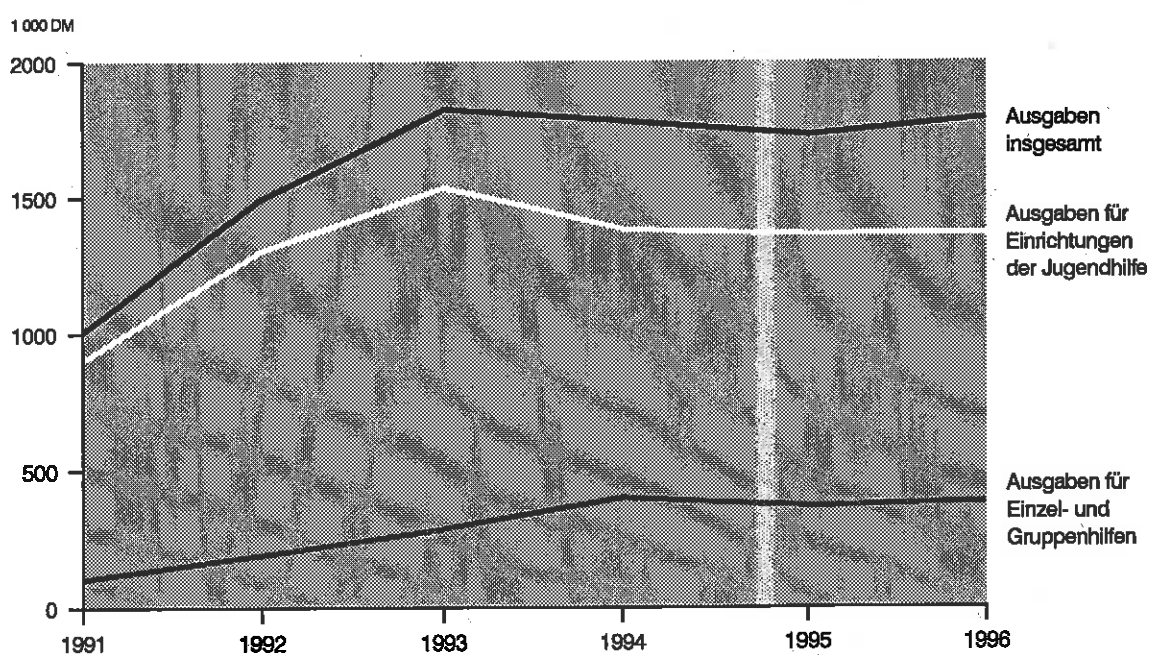
1. Ausgaben und Einnahmen für Einzel- und Gruppenhilfen und andere Aufgaben nach dem SGB VIII (Abschnitt 45)
2. Ausgaben und Einnahmen für Einrichtungen (Abschnitt 46)

Im ersten werden die Ausgaben für individuelle und gruppenbezogene Hilfen der öffentlichen Träger gegliedert nach Hilfearten erfaßt.

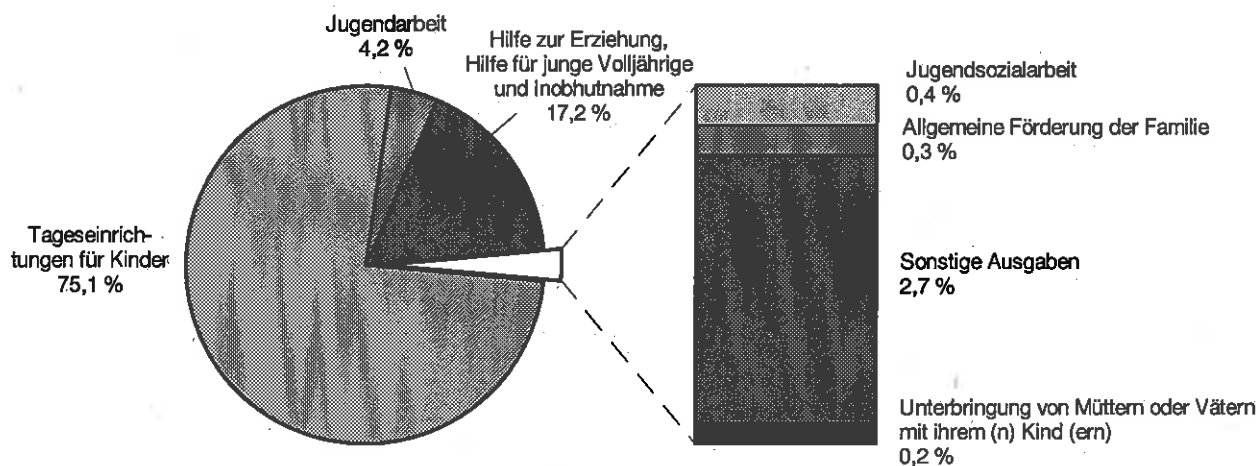
Im zweiten werden die Ausgaben und Einnahmen für die Unterhaltung und den Betrieb **eigener Einrichtungen** der öffentlichen Träger sowie **Zuschüsse für Einrichtungen freier Träger** nachgewiesen.

Gesamtübersicht der Ausgaben der Jugendhilfe von 1991 - 1996

Merkmal	1991	1992	1993	1994	1995	1996
	1 000 DM					
Ausgaben insgesamt	1 005 141	1 493 540	1 823 770	1 779 013	1 726 649	1 792 590
darunter						
Ausgaben für Einzel- und Gruppenhilfen	103 252	190 557	287 335	399 335	365 427	385 655
Ausgaben für Einrichtungen der Jugendhilfen	880 491	1 273 932	1 501 149	1 343 716	1 326 416	1 367 021

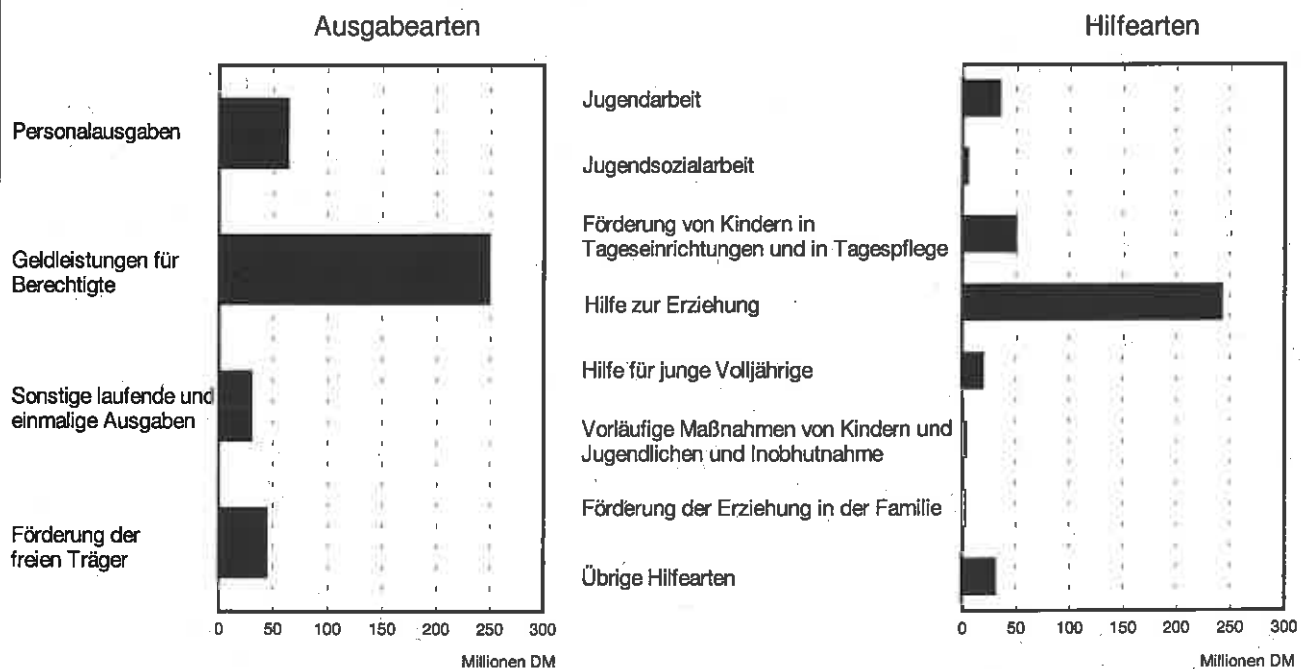


Ausgaben der Jugendhilfe 1996 insgesamt und nach Leistungsbereichen



LDS Brandenburg 413/97

Ausgaben der Jugendhilfe für Einzel- und Gruppenhilfen 1996 nach Ausgabe- und Hilfearten



LDS Brandenburg 414/97

1. Ausgaben und Einnahmen für die Jugendhilfe 1996 nach Trägern

Ausgaben/Einnahmen	Insgesamt	davon nach Trägern			
		Jugendämter	Landesjugendamt	kreisangehörige Gemeinden ohne eigenes Jugendamt/Gemeindeverband	oberste Landesjugendbehörde

1000 DM

Ausgaben insgesamt	1 792 590	920 297	6 314	844 792	21 186
davon					
für Hilfen und Einrichtungen öffentlicher Träger	1 423 611	616 607	2 375	804 629	-
darunter					
Personalausgaben	957 669	301 076	2 341	654 251	-
für die Förderung freier Träger	368 979	303 691	3 939	40 163	21 186
Einnahmen insgesamt	219 792	73 373	223	145 334	862
darunter					
Gebühren, Entgelte, Teilnehmerbeiträge	144 708	40 434	-	104 274	-
Reine Ausgaben	1 572 799	846 925	6 092	699 458	20 324

Prozent

Ausgaben insgesamt	100	100	100	100	100
davon					
für Hilfen und Einrichtungen öffentlicher Träger	79,4	67,0	37,6	95,2	-
darunter					
Personalausgaben	53,4	32,7	37,1	77,4	-
für die Förderung freier Träger	20,6	33,0	62,4	4,8	100
Einnahmen insgesamt	12,3	8,0	3,5	17,2	4,1
darunter					
Gebühren, Entgelte, Teilnehmerbeiträge	8,1	4,4	-	12,3	-
Reine Ausgaben	87,7	92,0	96,5	82,8	95,9

2. Ausgaben und Einnahmen für Einzel- und Gruppenhilfen sowie andere Aufgaben nach dem SGB VIII 1996 nach Trägern

2.1 Insgesamt

Einnahmen	Insgesamt	davon Einnahmen		
		Teilnahmebeiträge	Kostenbeiträge und übergeleitete Ansprüche, Erstattungen von Sozialleistungsträgern, Leistungen Dritter	sonstige Einnahmen
	1000 DM			
Einnahmen insgesamt	28 759	1 488	23 683	3 588

Ausgaben Art der Hilfe	Insgesamt	davon Ausgaben für				
		Hilfen der öffentlichen Träger				Förderung der freien Träger
		zusammen	Personal- ausgaben	(Geld) Leistungen für Berechtigte	sonstige laufende u. einmalige Ausgaben	
	1000 DM					
Ausgaben insgesamt	385 655	341 726	62 815	249 075	29 837	43 929
davon						
Jugendarbeit	34 168	9 265	4 269	3 444	1 551	24 903
davon						
außerschulische Jugendbildung	5 545	1 628	1 291	58	279	3 917
Kinder- und Jugendberufshilfe	4 628	1 908	659	1 019	230	2 721
internationale Jugendarbeit	3 125	1 730	667	1 022	41	1 395
Mitarbeiterfortbildung	721	251	251	-	-	469
sonstige Jugendarbeit	20 149	3 748	1 401	1 346	1 002	16 401
Jugendsozialarbeit	4 577	4 034	1 433	1 161	1 440	542
Erzieherischer Kinder- und Jugendschutz	1 423	1 122	656	-	466	301
Allgemeine Förderung der Erziehung in der Familie	2 103	354	197	90	67	1 749
Beratung in Fragen der Partnerschaft, Trennung und Scheidung sowie Beratung und Unterstützung bei der Ausübung der Personensorge	2 084	2 057	1 992	-	64	27
Gemeinsame Unterbringung von Müttern oder Vätern mit ihrem(n) Kind(ern)	1 711	1 711	163	1 426	122	-
Betreuung und Versorgung des Kindes in Notsituationen	375	375	281	93	1	-
Unterstützung bei notwendiger Unterbringung zur Erfüllung der Schulpflicht	922	922	914	8	-	-

Noch: 2. Ausgaben und Einnahmen für Einzel- und Gruppenhilfen sowie andere Aufgaben nach dem SGB VIII 1996 nach Trägern

Noch: 2.1 Insgesamt

Ausgaben Art der Hilfe	Insgesamt	davon Ausgaben für				Förderung der freien Träger
		Hilfen der öffentlichen Träger				
		zusammen	Personal- ausgaben	(Geld) Leistungen für Berechtigte	sonstige laufende u. einmalige Ausgaben	
1000 DM						
Förderung von Kindern in Tages- einrichtungen und in Tagespflege	49 868	49 225	28 907	15 197	5 121	643
davon						
in Tageseinrichtungen	49 135	48 491	28 446	14 931	5 114	643
in Tagespflege	710	710	444	266	-	-
Unterstützung selbstorganisierter Förderung	23	23	17	-	6	-
Hilfe zur Erziehung	242 542	234 946	8 929	206 686	19 331	7 596
davon						
institutionelle Beratung	5 242	3 864	2 591	-	1 273	1 377
soziale Gruppenarbeit	644	373	132	196	44	272
Erziehungsbeistand, Betreuungs- helfer	1 416	1 160	304	-	856	256
sozialpädagogische Familienhilfe	9 802	6 346	2 284	-	4 062	3 456
Erziehung in einer Tagesgruppe	9 705	7 557	314	6 285	959	2 148
Vollzeitpflege	28 373	28 373	1 220	27 107	46	-
Heimerziehung; Erziehung in einer sonstigen betreuten Wohnform	185 741	185 741	1 704	172 020	12 017	-
intensive sozialpädagogische Einzelbetreuung	1 619	1 532	380	1 077	74	87
Hilfe für junge Volljährige	19 026	19 026	460	17 806	760	-
Vorläufige Schutzmaßnahmen zum Schutz von Kindern und Jugendlichen	2 620	2 620	325	2 053	241	-
Mitwirkung in Verfahren vor dem Vormundschafts- und den Familiengerichten	978	978	975	-	3	-
Adoptionsvermittlung	940	940	932	-	8	-
Mitwirkung in Verfahren nach dem Jugendgerichtsgesetz	2 782	2 778	2 752	-	26	4
Amtspflegschaft, Amtsvormund- schaft, Beistandschaft	4 824	4 824	4 764	-	60	-
Mitarbeiterfortbildung	265	226	49	51	126	38
Sonstige Aufgaben des überörtlichen Trägers	3 306	2 341	2 341	-	-	964
Ausgaben für sonstige Maßnahmen soweit nicht zuordenbar	11 145	3 984	2 475	1 060	449	7 161
Reine Ausgaben insgesamt	356 896	-	-	-	-	-

Noch: 2. Ausgaben und Einnahmen für Einzel- und Gruppenhilfen sowie andere Aufgaben nach dem SGB VIII 1996 nach Trägern

2.2 Jugendämter

Einnahmen	Insgesamt	davon Einnahmen		
		Teilnahmebeiträge	Kostenbeiträge und übergeleitete Ansprüche, Erstat- tungen von Sozial- leistungsträgern, Leistungen Dritter	sonstige Einnahmen
1000 DM				
Einnahmen insgesamt	27 531	1 393	23 683	2 455

Ausgaben Art der Hilfe	Insgesamt	davon Ausgaben für				Förderung der freien Träger
		Hilfen der öffentlichen Träger				
		zusammen	Personal- ausgaben	(Geld) Leistungen für Berechtigte	sonstige laufende u. einmalige Ausgaben	
	1000 DM					
Ausgaben insgesamt	356 760	338 076	60 327	248 967	28 783	18 684
davon						
Jugendarbeit	17 629	8 652	4 123	3 340	1 189	8 978
davon						
außerschulische Jugendbildung	1 863	1 606	1 291	58	257	256
Kinder- und Jugendberufshilfe	2 424	1 757	609	924	224	666
internationale Jugendarbeit	1 845	1 681	633	1 022	27	164
Mitarbeiterfortbildung	647	251	251	-	-	395
sonstige Jugendarbeit	10 851	3 356	1 339	1 336	680	7 496
Jugendsozialarbeit	4 573	4 031	1 433	1 158	1 440	542
Erzieherischer Kinder- und Jugendschutz	1 422	1 121	656	-	465	301
Allgemeine Förderung der Erziehung in der Familie	358	354	197	90	67	4
Beratung in Fragen der Partner- schaft, Trennung und Scheidung sowie Beratung und Unterstützung bei der Ausübung der Personen- sorge	2 084	2 057	1 992	-	64	27
Gemeinsame Unterbringung von Müttern oder Vätern mit ihrem(n) Kind(ern)	1 711	1 711	163	1 426	122	-
Betreuung und Versorgung des Kindes in Notsituationen	375	375	281	93	1	-
Unterstützung bei notwendiger Unterbringung zur Erfüllung der Schulpflicht	922	922	914	8	-	-

Noch: 2. Ausgaben und Einnahmen für Einzel- und Gruppenhilfen sowie andere Aufgaben nach dem SGB VIII 1996 nach Trägern

Noch: 2.2 Jugendämter

Ausgaben Art der Hilfe	Insgesamt	davon Ausgaben für				Förderung der freien Träger
		Hilfen der öffentlichen Träger				
		zusammen	Personal- ausgaben	(Geld) Leistungen für Berechtigte	sonstige laufende u. einmalige Ausgaben	
1000 DM						
Förderung von Kindern in Tages- einrichtungen und in Tagespflege	49 231	48 587	28 907	15 197	4 484	643
davon						
in Tageseinrichtungen	48 497	47 854	28 446	14 931	4 477	643
in Tagespflege	710	710	444	266	-	-
Unterstützung selbstorganisierter Förderung	23	23	17	-	6	-
Hilfe zur Erziehung	242 394	234 926	8 929	206 686	19 311	7 467
davon						
institutionelle Beratung	5 242	3 864	2 591	-	1 273	1 377
soziale Gruppenarbeit	515	373	132	196	44	143
Erziehungsbeistand, Betreuungs- helfer	1 416	1 160	304	-	856	256
sozialpädagogische Familienhilfe	9 802	6 346	2 284	-	4 062	3 456
Erziehung in einer Tagesgruppe	9 686	7 538	314	6 285	940	2 148
Vollzeitpflege	28 373	28 373	1 220	27 107	46	-
Heimerziehung; Erziehung in einer sonstigen betreuten Wohnform	185 741	185 741	1 704	172 020	12 017	-
intensive sozialpädagogische Einzelbetreuung	1 619	1 532	380	1 077	74	87
Hilfe für junge Volljährige	19 026	19 026	460	17 806	760	-
Vorläufige Schutzmaßnahmen zum Schutz von Kindern und Jugendlichen	2 620	2 620	325	2 053	241	-
Mitwirkung in Verfahren vor dem Vormundschafts- und den Famillengerichten	978	978	975	-	3	-
Adoptionsvermittlung	940	940	932	-	8	-
Mitwirkung in Verfahren nach dem Jugendgerichtsgesetz	2 782	2 778	2 752	-	26	4
Amtspflegschaft, Amtsvormund- schaft, Beistandschaft	4 824	4 824	4 764	-	60	-
Mitarbeiterfortbildung	192	192	49	51	92	-
Ausgaben für sonstige Maßnahmen soweit nicht zuordenbar	4 701	3 984	2 475	1 060	449	717
Reine Ausgaben insgesamt	329 229	-	-	-	-	-

Noch: 2. Ausgaben und Einnahmen für Einzel- und Gruppenhilfen sowie andere Aufgaben nach dem SGB VIII 1996 nach Trägern

2.3 Ämter und amtsfreie Gemeinden ohne eigenes Jugendamt

Einnahmen	Insgesamt	davon Einnahmen		
		Teilnahmebeiträge	Kostenbeiträge und übergeleitete Ansprüche, Erstattungen von Sozialleistungsträgern, Leistungen Dritter	sonstige Einnahmen
	1000 DM			
Einnahmen insgesamt	144	96	-	48

Ausgaben Art der Hilfe	Insgesamt	davon Ausgaben für				
		Hilfen der öffentlichen Träger				Förderung der freien Träger
		zusammen	Personal- ausgaben	(Geld) Leistungen für Berechtigte	sonstige laufende u. einmalige Ausgaben	
1000 DM						
Ausgaben insgesamt davon	1 395	1 274	147	108	1 020	121
Jugendarbeit	710	613	147	104	363	97
davon						
außerschulische Jugendbildung	27	22	-	-	22	6
Kinder- und Jugendberufshilfe	153	151	50	95	6	3
internationale Jugendarbeit	94	49	35	-	14	45
Mitarbeiterfortbildung	-	-	-	-	-	-
sonstige Jugendarbeit	435	392	62	10	321	43
Jugendsozialarbeit	4	4	-	4	-	-
Erzieherischer Kinder- und Jugendschutz	1	1	-	-	1	-
Förderung von Kindern in Tages- einrichtungen und in Tagespflege	637	637	-	-	637	-
davon						
in Tageseinrichtungen	637	637	-	-	637	-
in Tagespflege	-	-	-	-	-	-
Unterstützung selbstorganisierter Förderung	-	-	-	-	-	-
Hilfe zur Erziehung	19	19	-	-	19	-
davon						
Institutionelle Beratung	-	-	-	-	-	-
soziale Gruppenarbeit	-	-	-	-	-	-
Erziehungsbeistand, Betreuungs- helfer	-	-	-	-	-	-
sozialpädagogische Familienhilfe	-	-	-	-	-	-
Erziehung in einer Tagesgruppe	19	19	-	-	19	-
Ausgaben für sonstige Maßnahmen soweit nicht zuordenbar	24	-	-	-	-	24
Reine Ausgaben insgesamt	1 251	-	-	-	-	-

Noch: 2. Ausgaben und Einnahmen für Einzel- und Gruppenhilfen sowie andere Aufgaben nach dem SGB VIII 1996 nach Trägern
2.4 Landesjugendamt

Einnahmen	Insgesamt	davon Einnahmen		
		Teilnahmebeiträge	Kostenbeiträge und übergeleitete Ansprüche, Erstattungen von Sozialleistungsträgern, Leistungen Dritter	sonstige Einnahmen
		1000 DM		
Einnahmen insgesamt	223	-	-	223

Ausgaben Art der Hilfe	Insgesamt	davon Ausgaben für				
		Hilfen der öffentlichen Träger				Förderung der freien Träger
		zusammen	Personal- ausgaben	(Geld) Leistungen für Berechtigte	sonstige laufende u. einmalige Ausgaben	
1000 DM						
Ausgaben insgesamt	6 314	2 375	2 341	-	34	3 939
davon						
Jugendarbeit	2 975	-	-	-	-	2 975
davon						
außerschulische Jugendbildung	1 393	-	-	-	-	1 393
Kinder- und Jugendberufshilfe	909	-	-	-	-	909
internationale Jugendarbeit	673	-	-	-	-	673
Mitarbeiterfortbildung	-	-	-	-	-	-
sonstige Jugendarbeit	-	-	-	-	-	-
Mitarbeiterfortbildung	34	34	-	-	34	-
Sonstige Aufgaben des überörtlichen Trägers	3 306	2 341	2 341	-	-	964
Ausgaben für sonstige Maßnahmen soweit nicht zuordenbar	-	-	-	-	-	-
Reine Ausgaben insgesamt	6 092	-	-	-	-	-

Noch: 2. Ausgaben und Einnahmen für Einzel- und Gruppenhilfen sowie andere Aufgaben nach dem SGB VIII 1996 nach Trägern
2.5 Oberste Landesjugendbehörde

Einnahmen	Insgesamt	davon
		sonstige Einnahmen
	1000 DM	
Einnahmen insgesamt	862	862

Ausgaben Art der Hilfe	Insgesamt	davon
		Förderung der freien Träger
	1000 DM	
Ausgaben insgesamt	21 186	21 186
davon		
Jugendarbeit	12 854	12 854
davon		
außerschulische Jugendbildung	2 262	2 262
Kinder- und Jugenderholung	1 143	1 143
internationale Jugendarbeit	513	513
Mitarbeiterfortbildung	74	74
sonstige Jugendarbeit	8 862	8 862
Jugendsozialarbeit	-	-
Allgemeine Förderung der Erziehung in der Familie	1 745	1 745
Hilfe zur Erziehung	129	129
davon		
institutionelle Beratung	-	-
soziale Gruppenarbeit	129	129
Mitarbeiterfortbildung	38	38
Ausgaben für sonstige Maßnahmen soweit nicht zuordenbar	6 420	6 420
Reine Ausgaben insgesamt	20 324	-

3. Ausgaben und Einnahmen für die Jugendhilfe

Lfd. Nr.	Art der Einrichtung	Ausgaben insgesamt	Ausgaben für Einrichtungen öffentlicher Träger					
			zusammen	laufende Ausgaben			Investive Ausgaben	
				zusammen	Personal- ausgaben	sonstige laufende Ausgaben		
								1 000

3.1 Ins

1	Einrichtungen der Jugendarbeit	38 811	29 525	24 878	17 614	7 265	4 647
2	Einrichtungen der Jugendsozialarbeit (Jugendwohnheime, Schülerheime, Wohnheime für Auszubildende)	1 996	1 584	1 118	708	410	466
3	Einrichtungen der Familienförderung	2 599	2 258	1 759	1 594	165	499
4	Einrichtungen für werdende Mütter und Mütter oder Väter mit Kind(ern)	1 064	231	231	165	65	-
5	Tageseinrichtungen für Kinder	1 267 022	975 430	926 862	808 420	118 442	48 568
6	Erziehungs-, Jugend- und Familien- beratungsstellen	5 842	1 520	1 518	1 407	112	1
7	Einrichtungen für Hilfe zur Erziehung und Hilfe für junge Volljährige sowie für die Inobhutnahme	37 992	20 003	19 059	15 230	3 829	943
8	Einrichtungen der Mitarbeiterfortbildung	-	-	-	-	-	-
9	Sonstige Einrichtungen	11 694	11 422	11 202	9 804	1 398	219
10	Zusammen	1 367 021	1 041 972	986 628	854 941	131 687	55 344
11	Personalausgaben der Jugendhilfe- verwaltung	39 913	39 913	39 913	39 913	-	-
12	Insgesamt	1 406 935	1 081 885	1 026 541	894 854	131 687	55 344

3.2 Jugend

13	Einrichtungen der Jugendarbeit	16 412	9 710	8 929	6 877	2 052	781
14	Einrichtungen der Jugendsozialarbeit (Jugendwohnheime, Schülerheime, Wohnheime für Auszubildende)	741	339	339	54	284	-
15	Einrichtungen der Familienförderung	-	-	-	-	-	-
16	Einrichtungen für werdende Mütter und Mütter oder Väter mit Kind(ern)	1 064	231	231	165	65	-
17	Tageseinrichtungen für Kinder	463 831	209 261	201 523	179 517	22 006	7 738
18	Erziehungs-, Jugend- und Familien- beratungsstellen	5 813	1 491	1 491	1 407	84	-
19	Einrichtungen für Hilfe zur Erziehung und Hilfe für junge Volljährige sowie für die Inobhutnahme	37 431	19 441	18 498	14 921	3 576	943
20	Einrichtungen der Mitarbeiterfortbildung	-	-	-	-	-	-
21	Sonstige Einrichtungen	438	250	211	-	211	39
22	Zusammen	525 730	240 723	231 222	202 942	28 280	9 501
23	Personalausgaben der Jugendhilfe- verwaltung	37 808	37 808	37 808	37 808	-	-
24	Insgesamt	563 537	278 530	269 030	240 750	28 280	9 501

1996 nach Einrichtungsarten und Trägern

Ausgaben für Einrichtungen freier Träger			Einnahmen insgesamt	Einnahmen von Einrichtungen öffentlicher Träger			Rückflüsse aus freien Trägern gewährten Zuschüssen	Reine Ausgaben insgesamt	Lfd. Nr.
zusammen	laufende Zuschüsse	Investive Zuschüsse		zusammen	Gebühren, Entgelte	sonstige Einnahmen			
DM									
gesamt									
9 286	8 096	1 190	6 737	6 686	2 376	4 310	51	32 075	1
412	412	-	207	207	23	185	-	1 789	2
341	306	35	982	982	233	749	-	1 617	3
834	834	-	12	12	12	-	-	1 052	4
291 592	290 582	1 010	169 277	167 191	129 773	37 417	2 086	1 097 746	5
4 323	4 323	-	23	2	-	2	22	5 819	6
17 989	17 309	681	11 777	11 770	9 039	2 731	8	26 215	7
-	-	-	-	-	-	-	-	-	8
273	263	10	2 017	2 017	1 764	253	-	9 677	9
325 050	322 124	2 926	191 032	188 866	143 219	45 647	2 166	1 175 989	10
-	-	-	-	-	-	-	-	39 913	11
325 050	322 124	2 926	191 032	188 866	143 219	45 647	2 166	1 215 903	12
ämter									
6 702	6 149	552	1 596	1 582	748	835	14	14 816	13
402	402	-	-	-	-	-	-	741	14
-	-	-	-	-	-	-	-	-	15
834	834	-	12	12	12	-	-	1 052	16
254 570	254 277	293	32 889	31 611	29 243	2 368	1 279	430 942	17
4 323	4 323	-	22	-	-	-	22	5 791	18
17 989	17 309	681	11 322	11 315	9 039	2 276	8	26 109	19
-	-	-	-	-	-	-	-	-	20
188	188	-	-	-	-	-	-	438	21
285 007	283 481	1 526	45 842	44 520	39 041	5 478	1 322	479 888	22
-	-	-	-	-	-	-	-	37 808	23
285 007	283 481	1 526	45 842	44 520	39 041	5 478	1 322	517 696	24

Noch: 3. Ausgaben und Einnahmen für die Jugendhilfe

Lfd. Nr.	Art der Einrichtung	Ausgaben insgesamt	Ausgaben für Einrichtungen öffentlicher Träger				
			zusammen	laufende Ausgaben			investive Ausgaben
				zusammen	Personal- ausgaben	sonstige laufende Ausgaben	
1 000							

3.3 Ämter und amtsfreie Gemeinden

1	Einrichtungen der Jugendarbeit	22 399	19 815	15 949	10 736	5 212	3 866
2	Einrichtungen der Jugendsozialarbeit (Jugendwohnheime, Schülerheime, Wohnheime für Auszubildende)	1 255	1 245	779	653	126	466
3	Einrichtungen der Familienförderung	2 599	2 258	1 759	1 594	165	499
4	Einrichtungen für werdende Mütter und Mütter oder Väter mit Kind(ern)	-	-	-	-	-	-
5	Tageseinrichtungen für Kinder	803 191	766 169	725 339	628 903	96 436	40 830
6	Erziehungs-, Jugend- und Familien- beratungsstellen	29	29	28	-	28	1
7	Einrichtungen für Hilfe zur Erziehung und Hilfe für junge Volljährige sowie für die Inobhutnahme	562	562	562	309	253	-
8	Einrichtungen der Mitarbeiterfortbildung	-	-	-	-	-	-
9	Sonstige Einrichtungen	11 257	11 172	10 991	9 804	1 187	181
10	Zusammen	841 292	801 249	755 406	651 999	103 407	45 843
11	Personalausgaben der Jugendhilfe- verwaltung	2 106	2 106	2 106	2 106	-	-
12	Insgesamt	843 397	803 355	757 512	654 105	103 407	45 843

1996 nach Einrichtungsarten und Trägern

Ausgaben für Einrichtungen freier Träger			Einnahmen insgesamt	Einnahmen von Einrichtungen öffentlicher Träger			Rückflüsse aus freien Trägern gewährten Zuschüssen	Reine Ausgaben insgesamt	Lfd. Nr.
zusammen	laufende Zuschüsse	investive Zuschüsse		zusammen	Gebühren, Entgelte	sonstige Einnahmen			
DM									

ohne eigenes Jugendamt

2 585	1 947	638	5 140	5 103	1 628	3 475	37	17 259	1
10	10	-	207	207	23	185	-	1 048	2
341	306	35	982	982	233	749	-	1 617	3
-	-	-	-	-	-	-	-	-	4
37 022	36 305	717	136 387	135 580	100 530	35 049	807	666 804	5
-	-	-	2	2	-	2	-	27	6
-	-	-	455	455	-	455	-	106	7
-	-	-	-	-	-	-	-	-	8
85	75	10	2 017	2 017	1 764	253	-	9 239	9
40 043	38 643	1 400	145 190	144 346	104 178	40 168	844	696 101	10
-	-	-	-	-	-	-	-	2 106	11
40 043	38 643	1 400	145 190	144 346	104 178	40 168	844	698 207	12

4. Ausgaben für die Jugendhilfe insgesamt 1996 nach Leistungsbereichen

Art des Leistungsbereichs	Insgesamt	davon nach Trägern			
		Jugendämter	Landesjugendamt	Ämter und amtsfreie Gemeinden ohne eigenes Jugendamt	oberste Landesjugendbehörde

1000 DM

Ausgaben insgesamt	1 752 677	882 490	6 314	842 687	21 186
Einzel- und Gruppenhilfen	385 655	356 760	6 314	1 395	21 186
Einrichtungen	1 367 021	525 730	-	841 292	-
Jugendarbeit	72 979	34 041	2 975	23 110	12 854
Einzel- und Gruppenhilfen	34 168	17 629	2 975	710	12 854
Einrichtungen	38 811	16 412	-	22 399	-
Jugendsozialarbeit	6 573	5 314	-	1 259	-
Einzel- und Gruppenhilfen	4 577	4 573	-	4	-
Einrichtungen	1 996	741	-	1 255	-
Allgemeine Förderung der Familie	4 701	358	-	2 599	1 745
Einzel- und Gruppenhilfen	2 103	358	-	-	1 745
Einrichtungen	2 599	-	-	2 599	-
Unterbringung von Müttern oder Vätern mit ihrem(n) Kind(ern)	2 775	2 775	-	-	-
Einzel- und Gruppenhilfen	1 711	1 711	-	-	-
Einrichtungen	1 064	1 064	-	-	-
Tageseinrichtungen für Kinder	1 316 157	512 329	-	803 828	-
Einzel- und Gruppenhilfen	49 135	48 497	-	637	-
Einrichtungen	1 267 022	463 831	-	803 191	-
Hilfe zur Erziehung, Hilfe für junge Volljährige und Inobhutnahme	302 179	301 470	-	581	129
Einzel- und Gruppenhilfen	264 187	264 039	-	19	129
Einrichtungen	37 992	37 431	-	562	-
Mitarbeiterfortbildung	265	192	34	-	38
Einzel- und Gruppenhilfen	265	192	34	-	38
Einrichtungen	-	-	-	-	-
Sonstige Ausgaben	47 047	26 011	3 306	11 311	6 420
Einzel- und Gruppenhilfen	29 511	19 760	3 306	25	6 420
Einrichtungen	17 536	6 251	-	11 286	-

Noch: 4. Ausgaben für die Jugendhilfe insgesamt 1996 nach Leistungsbereichen

Art des Leistungsbereichs	Insgesamt	davon nach Trägern			
		Jugendämter	Landesjugendamt	Ämter und amtsfreie Gemeinden ohne eigenes Jugendamt	oberste Landesjugendbehörde
Prozent					
Ausgaben insgesamt	100	100	100	100	100
Einzel- und Gruppenhilfen	100	100	100	100	100
Einrichtungen	100	100	100	100	100
Jugendarbeit	4,2	3,9	47,1	2,7	60,7
Einzel- und Gruppenhilfen	8,9	4,9	47,1	50,9	60,7
Einrichtungen	2,8	3,1	-	2,7	-
Jugendsozialarbeit	0,4	0,6	-	0,1	-
Einzel- und Gruppenhilfen	1,2	1,3	-	0,3	-
Einrichtungen	0,1	0,1	-	0,1	-
Allgemeine Förderung der Familie	0,3	0,0	-	0,3	8,2
Einzel- und Gruppenhilfen	0,5	0,1	-	-	8,2
Einrichtungen	0,2	-	-	0,3	-
Unterbringung von Müttern oder Vätern mit ihrem(n) Kind(ern)	0,2	0,3	-	-	-
Einzel- und Gruppenhilfen	0,4	0,5	-	-	-
Einrichtungen	0,1	0,2	-	-	-
Tageseinrichtungen für Kinder	75,1	58,1	-	95,4	-
Einzel- und Gruppenhilfen	12,7	13,6	-	45,7	-
Einrichtungen	92,7	88,2	-	95,5	-
Hilfe zur Erziehung, Hilfe für junge Volljährige und Inobhutnahme	17,2	34,2	-	0,1	0,6
Einzel- und Gruppenhilfen	68,5	74,0	-	1,4	0,6
Einrichtungen	2,8	7,1	-	0,1	-
Mitarbeiterfortbildung	0,0	0,0	0,5	-	0,2
Einzel- und Gruppenhilfen	0,1	0,1	0,5	-	0,2
Einrichtungen	-	-	-	-	-
Sonstige Ausgaben	2,7	2,9	52,4	1,3	30,3
Einzel- und Gruppenhilfen	7,7	5,5	52,4	1,8	30,3
Einrichtungen	1,3	1,2	-	1,3	-

5. Ausgaben und Einnahmen für die Jugendhilfe 1996

Lfd. Nr.	Verwaltungsbezirk	Ausgaben insgesamt	Ausgaben für Einzel- und Gruppenhilfen			Ausgaben für Einrichtungen		
			zusammen	öffentlicher Träger	freier Träger ¹⁾	zusammen	öffentlicher Träger	freier Träger
								1 000

5.1 ins

1	Land Brandenburg	1 792 590	385 655	341 726	43 929	1 367 021	1 041 972	325 050
	davon							
2	Kreisfreie Städte	334 893	94 054	91 181	2 873	227 447	178 890	48 557
3	Landkreise	1 430 197	264 101	248 170	15 931	1 139 575	863 082	276 493
4	Landesbehörden	27 501	27 501	2 375	25 125	-	-	-
	Kreisfreie Städte							
5	Brandenburg an der Havel	92 773	48 809	48 144	665	40 654	34 370	6 284
6	Cottbus	81 428	17 128	15 300	1 828	62 863	55 303	7 559
7	Frankfurt (Oder)	62 002	13 388	13 174	214	46 006	34 003	12 003
8	Potsdam	98 690	14 729	14 563	166	77 924	55 213	22 711
	Landkreise							
9	Barnim	122 030	17 710	17 439	271	100 974	56 531	44 443
10	Dahme-Spreewald	88 736	16 197	15 082	1 116	71 791	56 463	15 328
11	Elbe-Elster	90 550	13 629	12 225	1 403	75 020	40 887	34 133
12	Havelland	87 128	13 738	12 227	1 511	70 363	52 678	17 686
13	Märkisch-Oderland	111 050	21 580	21 315	265	88 400	76 902	11 498
14	Oberhavel	107 217	25 236	24 849	386	81 763	73 716	8 047
15	Oberspreewald-Lausitz	80 424	8 667	7 318	1 349	71 122	48 171	22 952
16	Oder-Spree	128 216	41 390	39 023	2 367	86 120	76 067	10 053
17	Ostprignitz-Ruppin	93 321	17 217	17 207	10	73 871	41 671	32 200
18	Potsdam-Mittelmark	109 010	20 480	19 918	562	87 730	78 296	9 433
19	Prignitz	52 893	9 688	8 674	1 013	39 896	37 487	2 409
20	Spree-Neiße	133 698	13 602	12 203	1 399	116 799	72 916	43 883
21	Teltow-Fläming	115 798	17 464	15 459	2 005	95 937	92 242	3 695
22	Uckermark	110 127	27 504	25 229	2 275	79 788	59 055	20 732
	Landesbehörden							
23	Landesjugendamt	6 314	6 314	2 375	3 939	-	-	-
24	Oberste Landesjugendbehörde	21 186	21 186	-	21 186	-	-	-

1) nur Zuschüsse öffentlicher Träger

nach regionaler Gliederung und Trägern

Personalausgaben der Jugendhilfe- verwaltung	Einnahmen insgesamt	darunter von Einrichtungen	Reine Ausgaben			Lfd. Nr.
			insgesamt	für Kindertages- einrichtungen öffentlicher Träger	für die Förderung von Kindertages- einrichtungen freier Träger	

DM

gesamt

39 913	219 792	191 032	1 572 799	808 239	289 506	1
13 392	31 410	27 258	303 483	144 102	44 360	2
26 521	187 297	163 775	1 242 900	664 137	245 146	3
-	1 085	-	26 416	-	-	4
3 310	5 614	5 026	87 159	28 016	5 794	5
1 438	9 913	8 542	71 516	45 422	6 586	6
2 607	6 363	5 480	55 638	27 299	11 608	7
6 037	9 520	8 209	89 170	43 366	20 371	8
3 346	10 770	9 200	111 260	40 502	44 007	9
748	17 891	16 601	70 845	39 131	14 653	10
1 901	10 598	7 660	79 951	31 894	34 116	11
3 026	11 435	9 708	75 693	42 391	16 586	12
1 070	17 172	14 342	93 878	60 239	10 102	13
218	13 458	11 740	93 758	55 132	7 087	14
635	8 600	6 953	71 824	39 855	13 660	15
707	17 256	14 471	110 960	56 993	8 721	16
2 234	8 844	7 789	84 477	32 052	30 726	17
801	17 110	15 933	91 900	60 966	7 933	18
3 309	7 712	7 071	45 181	29 184	2 299	19
3 296	17 469	16 111	116 229	56 723	41 654	20
2 396	11 499	10 550	104 299	78 843	3 087	21
2 835	17 482	15 647	92 645	40 232	10 514	22
-	223	-	6 092	-	-	23
-	862	-	20 324	-	-	24

Noch: 5. Ausgaben und Einnahmen für die Jugendhilfe 1996

Lfd. Nr.	Verwaltungsbezirk	Ausgaben insgesamt	Ausgaben für Einzel- und Gruppenhilfen			Ausgaben für Einrichtungen		
			zusam- men	öffent- licher Träger	freier Träger ¹⁾	zusam- men	öffent- licher Träger	freier Träger
		1 000						

5.2 Jugend

1	Land Brandenburg	920 297	356 760	338 076	18 684	525 730	240 723	285 007
	davon							
2	Kreisfreie Städte	334 893	94 054	91 181	2 873	227 447	178 890	48 557
3	Landkreise	585 405	262 706	246 896	15 811	298 283	61 833	236 450
	Kreisfreie Städte							
4	Brandenburg an der Havel	92 773	48 809	48 144	665	40 654	34 370	6 284
5	Cottbus	81 428	17 128	15 300	1 828	62 863	55 303	7 559
6	Frankfurt (Oder)	62 002	13 388	13 174	214	46 006	34 003	12 003
7	Potsdam	98 690	14 729	14 563	166	77 924	55 213	22 711
	Landkreise							
8	Barnim	58 617	17 606	17 392	214	37 943	-	37 943
9	Dahme-Spreewald	31 899	16 084	14 968	1 116	15 223	364	14 859
10	Elbe-Elster	47 235	12 991	11 588	1 403	32 342	305	32 037
11	Havelland	32 866	13 714	12 226	1 487	16 126	-	16 126
12	Märkisch-Oderland	35 619	21 550	21 285	265	13 112	6 177	6 935
13	Oberhavel	37 790	25 236	24 849	386	12 337	7 084	5 253
14	Oberspreewald-Lausitz	27 197	8 592	7 257	1 335	18 188	494	17 695
15	Oder-Spree	70 010	41 347	38 996	2 351	27 957	23 016	4 941
16	Ostprignitz-Ruppin	49 332	17 146	17 146	-	29 952	-	29 952
17	Potsdam-Mittelmark	30 456	20 402	19 840	562	9 253	1 929	7 324
18	Prignitz	13 329	9 537	8 525	1 013	562	562	-
19	Spree-Neiße	64 855	13 533	12 134	1 399	48 127	4 732	43 395
20	Teltow-Fläming	19 228	17 464	15 459	2 005	528	-	528
21	Uckermark	66 972	27 504	25 229	2 275	36 633	17 170	19 463

1) nur Zuschüsse öffentlicher Träger

nach regionaler Gliederung und Trägern

Personalausgaben der Jugendhilfe- verwaltung	Einnahmen insgesamt	darunter von Einrichtungen	Reine Ausgaben			Lfd. Nr.
			insgesamt	für Kindertages- einrichtungen öffentlicher Träger	für die Förderung von Kindertages- einrichtungen freier Träger	
DM						

ämter

37 808	73 373	45 842	846 925	177 650	253 291	1
13 392	31 410	27 258	303 483	144 102	44 360	2
24 416	41 963	18 584	543 442	33 549	208 931	3
3 310	5 614	5 026	87 159	28 016	5 794	4
1 438	9 913	8 542	71 516	45 422	6 586	5
2 607	6 363	5 480	55 638	27 299	11 608	6
6 037	9 520	8 209	89 170	43 366	20 371	7
3 068	1 564	-	57 053	-	37 755	8
592	1 405	116	30 493	172	14 312	9
1 901	2 960	21	44 275	-	32 023	10
3 026	1 727	-	31 140	-	15 830	11
957	6 407	3 576	29 212	1 650	6 769	12
218	2 110	392	35 680	934	4 606	13
416	1 743	103	25 453	-	8 592	14
707	7 214	4 435	62 797	16 996	4 182	15
2 234	1 048	-	48 284	-	28 524	16
801	2 102	927	28 353	-	5 833	17
3 230	704	136	12 625	351	-	18
3 195	6 507	5 191	58 349	517	41 177	19
1 236	950	-	18 278	-	-	20
2 835	5 522	3 688	61 449	12 930	9 328	21

Noch: 5. Ausgaben und Einnahmen für die Jugendhilfe 1996

Lfd. Nr.	Verwaltungsbezirk	Ausgaben insgesamt	Ausgaben für Einzel- und Gruppenhilfen			Ausgaben für Einrichtungen		
			zusam- men	öffent- licher Träger	freier Träger ¹⁾	zusam- men	öffent- licher Träger	freier Träger
1 000								

5.3 Ämter ohne

1	Land Brandenburg	510 249	439	393	45	509 462	494 297	15 165
2	Landkreise	510 249	439	393	45	509 462	494 297	15 165
3	Barnim	32 273	25	13	11	32 092	30 780	1 312
4	Dahme-Spreewald	33 104	113	113	-	32 938	32 728	210
5	Elbe-Elster	28 888	-	-	-	28 888	27 497	1 391
6	Havelland	37 888	24	0	24	37 864	36 672	1 191
7	Märkisch-Oderland	50 075	30	30	-	49 932	47 179	2 753
8	Oberhavel	29 861	-	-	-	29 861	28 981	880
9	Oberspreewald-Lausitz	35 976	19	19	-	35 957	35 294	663
10	Oder-Spree	27 587	-	-	-	27 587	26 517	1 071
11	Ostprignitz-Ruppin	26 853	71	61	10	26 782	24 867	1 916
12	Potsdam-Mittelmark	59 495	78	78	-	59 417	57 640	1 777
13	Prignitz	18 459	61	61	-	18 398	17 656	742
14	Spree-Neiße	28 225	18	18	-	28 207	28 114	93
15	Teltow-Fläming	77 515	-	-	-	77 489	76 713	776
16	Uckermark	24 049	-	-	-	24 049	23 658	391

1) nur Zuschüsse öffentlicher Träger

nach regionaler Gliederung und Trägern

Personalausgaben der Jugendhilfe- verwaltung	Einnahmen insgesamt	darunter von Einrichtungen	Reine Ausgaben			Lfd. Nr.
			insgesamt	für Kindertages- einrichtungen öffentlicher Träger	für die Förderung von Kindertages- einrichtungen freier Träger	
DM						

eigenes Jugendamt

347	84 901	84 847	425 348	398 070	13 038	1
347	84 901	84 847	425 348	398 070	13 038	2
156	4 647	4 641	27 626	25 351	1 182	3
53	9 011	9 011	24 093	23 483	140	4
-	6 085	6 085	22 803	20 717	1 388	5
	6 661	6 661	31 227	29 167	919	6
113	7 361	7 361	42 714	38 588	1 549	7
-	5 022	5 022	24 840	23 513	847	8
	5 073	5 073	30 903	29 752	559	9
-	4 738	4 738	22 849	20 382	1 068	10
-	4887	4 879	21 967	19 368	1 870	11
	11 254	11 252	48 241	46 061	1 768	12
-	3 146	3 108	15 313	14 063	632	13
-	5 291	5 291	22 934	22 512	83	14
26	7 835	7 835	69 680	67 480	696	15
	3 892	3 892	20 157	17 634	338	16

Noch: 5. Ausgaben und Einnahmen für die Jugendhilfe 1996

Lfd. Nr.	Verwaltungsbezirk	Ausgaben insgesamt	Ausgaben für Einzel- und Gruppenhilfen			Ausgaben für Einrichtungen		
			zusam- men	öffent- licher Träger	freier Träger ¹⁾	zusam- men	öffent- licher Träger	freier Träger
1 000								

5.4 Amtsfreie Gemeinden ohne

1	Land Brandenburg	334 544	956	881	75	331 829	306 952	24 877
2	Landkreise	334 544	956	881	75	331 829	306 952	24 877
3	Barnim	31 140	80	35	45	30 939	25 750	5 189
4	Dahme-Spreewald	23 733	-	-	-	23 630	23 371	259
5	Elbe-Elster	14 427	637	637	-	13 789	13 085	705
6	Havelland	16 373	-	-	-	16 373	16 005	368
7	Märkisch-Oderland	25 356	-	-	-	25 356	23 546	1 810
8	Oberhavel	39 565	-	-	-	39 565	37 651	1 914
9	Oberspreewald-Lausitz	17 252	56	42	14	16 977	12 383	4 594
10	Oder-Spree	30 619	42	27	15	30 576	26 534	4 042
11	Ostprignitz-Ruppin	17 136	-	-	-	17 136	16 804	332
12	Potsdam-Mittelmark	19 060	-	-	-	19 060	18 727	333
13	Prignitz	21 105	90	89	1	20 936	19 269	1 667
14	Spree-Neiße	40 618	51	51	-	40 466	40 071	395
15	Teltow-Fläming	19 055	-	-	-	17 921	15 529	2 392
16	Uckermark	19 106	-	-	-	19 106	18 227	879

5.5 Landes

17	Land Brandenburg	6 314	6 314	2 375	3 939	-	-	-
18	Landesbehörden	6 314	6 314	2 375	3 939	-	-	-
19	Landesjugendamt	6 314	6 314	2 375	3 939	-	-	-

5.6 Oberste Landes

20	Land Brandenburg	21 186	21 186	-	21 186	-	-	-
21	Landesbehörden	21 186	21 186	-	21 186	-	-	-
22	Oberste Landesjugendbehörde	21 186	21 186	-	21 186	-	-	-

1) nur Zuschüsse öffentlicher Träger

nach regionaler Gliederung und Trägern

Personalausgaben der Jugendhilfe- verwaltung	Einnahmen insgesamt	darunter von Einrichtungen	Reine Ausgaben			Lfd. Nr.
			insgesamt	für Kindertages- einrichtungen öffentlicher Träger	für die Förderung von Kindertages- einrichtungen freier Träger	
DM						

eigenes Jugendamt

1 758	60 433	60 343	274 111	232 519	23 177	1
1 758	60 433	60 343	274 111	232 519	23 177	2
122	4 560	4 560	26 581	15 151	5 071	3
103	7 475	7 475	16 258	15 477	201	4
-	1 553	1 553	12 874	11 177	705	5
-	3 047	3 047	13 326	13 224	163	6
-	3 405	3 405	21 951	20 000	1 784	7
-	6 327	6 327	33 238	30 685	1 633	8
219	1 783	1 777	15 469	10 104	4 509	9
-	5 305	5 298	25 314	19 616	3 471	10
-	2 910	2 910	14 226	12 684	332	11
-	3 754	3 754	15 306	14 905	333	12
79	3 862	3 827	17 243	14 770	1 667	13
102	5 672	5 629	34 946	33 694	3 95	14
1 134	2 715	2 715	16 340	11 363	2 392	15
-	8 067	8 067	11 038	9 669	848	16

Jugendamt

-	223	-	6 092	-	-	17
-	223	-	6 092	-	-	18
-	223	-	6 092	-	-	19

Jugendbehörde

-	862	-	20 324	-	-	20
-	862	-	20 324	-	-	21
-	862	-	20 324	-	-	22

