

# **Statistische Berichte**

---

K 18 - j / 95

**Jugendhilfe  
im Land Brandenburg**

**1995**

**Ausgaben und Einnahmen**

**Erarbeitet:**

Landesamt für Datenverarbeitung und Statistik Brandenburg  
Dezernat Gesundheit, Sozialleistungen, Rechtspflege

**Herausgeber:**

Landesamt für Datenverarbeitung und Statistik Brandenburg  
Dezernat Öffentlichkeitsarbeit  
Postfach 60 10 52  
14410 Potsdam

Telefon: (0331) 39 403 - 405  
Fax: (0331) 39 418  
BTX: \*47474#  
E-Mail: [Info@lds.brandenburg.de](mailto:Info@lds.brandenburg.de)

Erschienen im Dezember 1996  
Preis: 5,50 DM

**Nachdruck, auch im Auszug, nur mit Quellenangabe gestattet!**

## Inhalt

Seite

Zeichenerklärung .....	4
Erläuterungen .....	5
Gesamtübersicht der Ausgaben der Jugendhilfe von 1991 - 1995 .....	6

### Grafiken

Ausgaben der Jugendhilfe 1995 insgesamt und nach Leistungsbereichen .....	7
Ausgaben der Jugendhilfe für Einzel- und Gruppenhilfen 1995 nach Ausgabe und Hilfearten .....	7

### Landesergebnisse

1. Ausgaben und Einnahmen für die Jugendhilfe 1995 nach Trägern .....	8
2. Ausgaben und Einnahmen für Einzel- und Gruppenhilfen sowie andere Aufgaben nach dem SGB VIII 1995 nach Trägern	
2.1 Insgesamt .....	9
2.2 Jugendämter .....	11
2.3 Ämter und amtsfreie Gemeinden ohne eigenes Jugendamt .....	13
2.4 Landesjugendamt .....	14
2.5 Oberste Landesjugendbehörde .....	15
3. Ausgaben und Einnahmen für die Jugendhilfe 1995 nach Einrichtungsarten und Trägern	
3.1 Insgesamt .....	16
3.2 Jugendämter .....	16
3.3 Ämter und amtsfreie Gemeinden ohne eigenes Jugendamt .....	18
4. Ausgaben für die Jugendhilfe insgesamt 1995 nach Leistungsbereichen .....	20

### Ergebnisse nach regionaler Gliederung

5. Ausgaben und Einnahmen für die Jugendhilfe 1995 nach regionaler Gliederung und Trägern	
5.1 Insgesamt .....	22
5.2 Jugendämter .....	24
5.3 Ämter ohne eigenes Jugendamt .....	26
5.4 Amtsfreie Gemeinden ohne eigenes Jugendamt .....	28
5.5 Landesjugendamt .....	28
5.6 Oberste Landesjugendbehörde .....	28

### **Zeichenerklärungen (nach DIN 55 301)**

- 0 weniger als die Hälfte von 1 in der letzten Stelle, jedoch mehr als nichts
- nichts vorhanden (genau null)

### **Hinweis**

Abweichungen in den Summen erklären sich aus dem Runden der Einzelwerte

## Erläuterungen

### Rechtsgrundlagen

Rechtsgrundlagen der Statistik sind das Kinder- und Jugendhilfegesetz (KJHG) - Achtes Buch Sozialgesetzbuch (SGB VIII) in der Fassung der Bekanntmachung vom 5. Mai 1993 (BGBl. I S. 637), das durch Artikel 13 des Gesetzes vom 23. Juni 1993 (BGBl. I S. 944) geändert worden ist, in Verbindung mit dem Gesetz über die Statistik für Bundeszwecke (BstatG) vom 22. Januar 1987 (BGBl. I S. 462, 565), zuletzt geändert durch Artikel 6 Abs. 36 des Gesetzes vom 27. Dezember 1993 (BGBl. I S. 2378).

### Methodische Hinweise

Die Statistik der Ausgaben und Einnahmen der Jugendhilfe vermittelt einen Überblick über sämtliche Aufwendungen, die aus öffentlichen Mitteln für Zwecke der Jugendhilfe geleistet wurden und weist die entsprechenden Einnahmen nach.

Mit der Aufwandsstatistik werden die **"unmittelbaren"** Ausgaben ohne kalkulatorische Posten, interne Verrechnungen und durchlaufende Gelder erfaßt.

Entscheidend sind die finanziellen Aufwendungen der Auskunftserteilenden, die **direkt Leistungen gegenüber dem Letztempfänger erbringen**, nicht der Nachweis der haushaltsmäßigen Belastungen auf jeder Ebene (Bund, Land, Kreis, Amt, amtsfreie Gemeinde usw.). Die zwischen den öffentlichen Haushalten fließenden Finanzströme werden mit den Ergebnissen der Finanzstatistik gesondert veröffentlicht.

Die Aufwandsstatistik der Jugendhilfe gliedert sich in zwei Hauptbereiche, deren finanzielle Aufwendungen sich in den Abschnitten 45 und 46 der kommunalen Haushaltssystematik widerspiegeln:

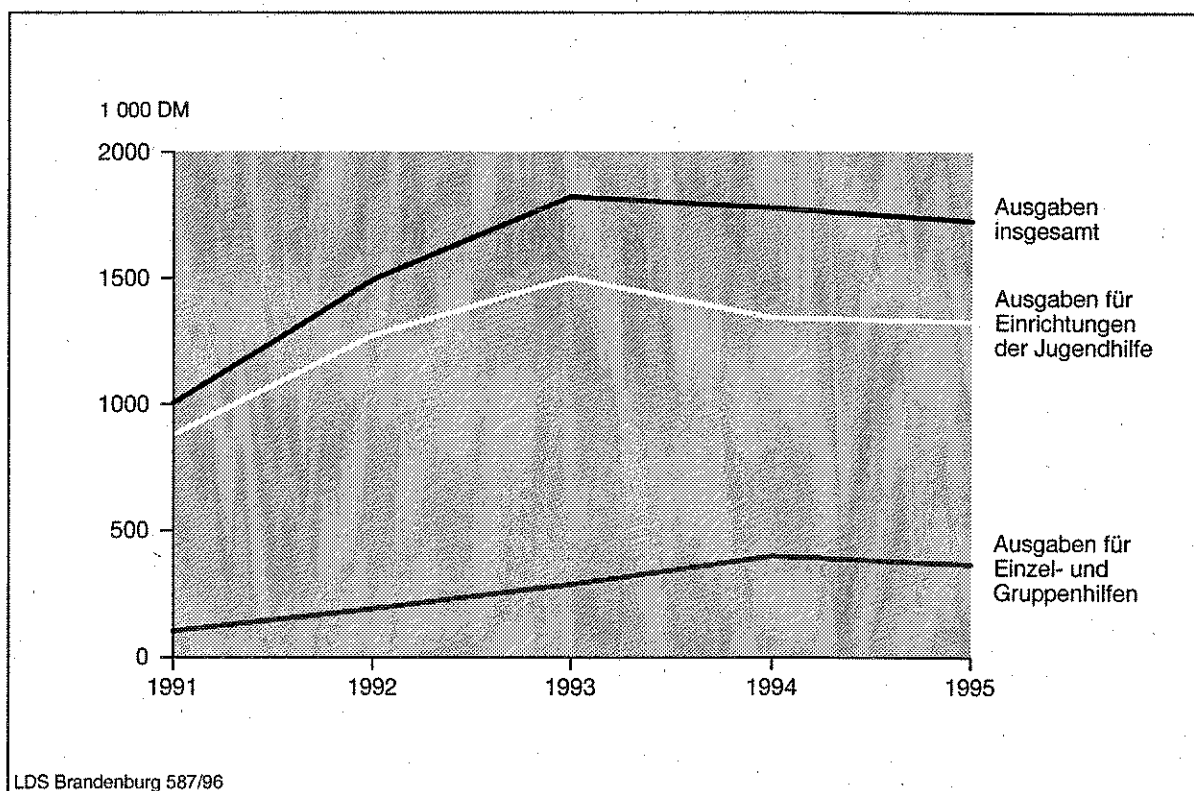
1. Ausgaben und Einnahmen für Einzel- und Gruppenhilfen und andere Aufgaben nach dem SGB VIII (Abschnitt 45)
2. Ausgaben und Einnahmen für Einrichtungen (Abschnitt 46)

Im ersten werden die Ausgaben für individuelle und gruppenbezogene Hilfen der öffentlichen Träger gegliedert nach Hilfearten erfaßt.

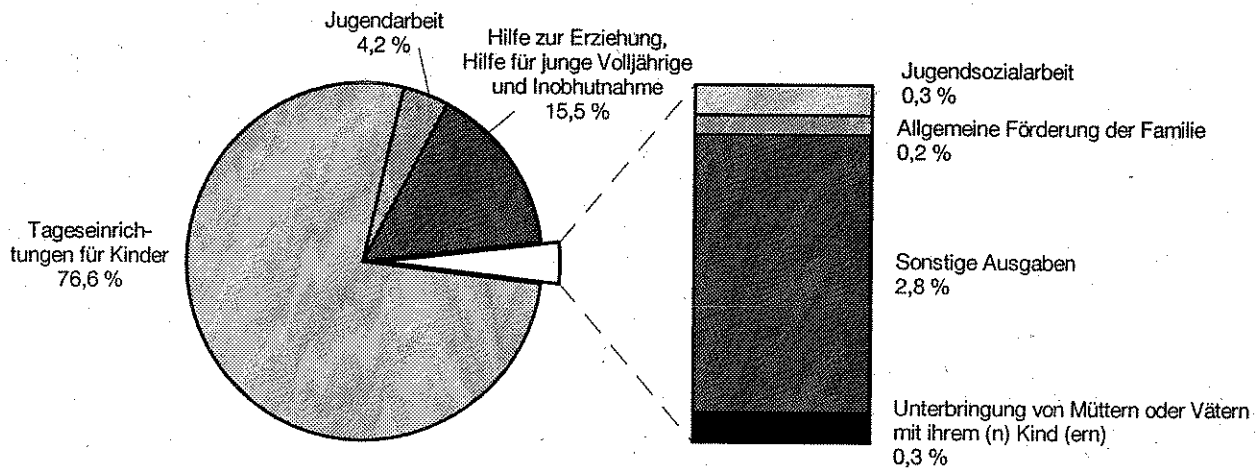
Im zweiten werden die Ausgaben und Einnahmen für die Unterhaltung und den Betrieb **eigener Einrichtungen** der öffentlichen Träger sowie **Zuschüsse für Einrichtungen freier Träger** nachgewiesen.

## Gesamtübersicht der Ausgaben der Jugendhilfe von 1991 - 1995

Merkmal	1991	1992	1993	1994	1995
Ausgaben insgesamt	1 005 141	1 493 540	1 823 770	1 779 103	1 726 649
darunter					
Ausgaben für Einzel- und Gruppenhilfen	103 252	190 557	287 335	399 090	365 427
Ausgaben für Einrichtungen der Jugendhilfe	880 491	1 273 932	1 501 149	1 343 716	1 326 416

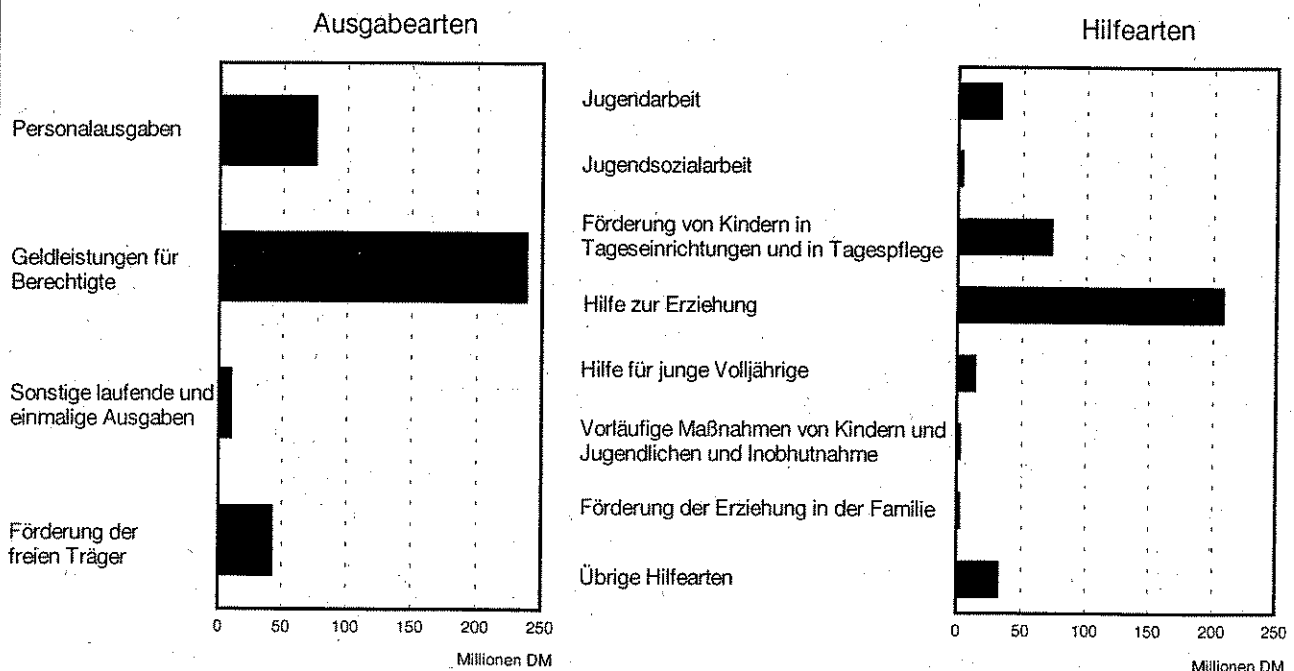


## Ausgaben der Jugendhilfe 1995 insgesamt und nach Leistungsbereichen



LDS Brandenburg 588/96

## Ausgaben der Jugendhilfe für Einzel- und Gruppenhilfen 1995 nach Ausgabe- und Hilfearten



LDS Brandenburg 589/96

# 1. Ausgaben und Einnahmen für die Jugendhilfe 1995 nach Trägern

Ausgaben/Einnahmen	Insgesamt	davon nach Trägern			
		Jugendämter	Landesjugendamt	kreisangehörige Gemeinden ohne eigenes Jugendamt/ Gemeindeverband	oberste Landesjugendbehörde

1000 DM

Ausgaben insgesamt	1 726 649	846 036	7 245	852 392	20 977
davon					
für Hilfen und Einrichtungen öffentlicher Träger	1 455 360	639 750	2 329	813 280	-
darunter					
Personalausgaben	1 010 383	344 457	2 329	663 596	-
für die Förderung freier Träger	271 289	206 286	4 916	39 111	20 977
Einnahmen insgesamt	236 698	69 763	-	166 529	406
darunter					
Gebühren, Entgelte, Teilnehmerbeiträge	153 917	40 210	-	113 707	-
Reine Ausgaben	1 489 952	776 273	7 245	685 863	20 571

Prozent

Ausgaben insgesamt	100	100	100	100	100
davon					
für Hilfen und Einrichtungen öffentlicher Träger	84,3	75,6	32,2	95,4	-
darunter					
Personalausgaben	58,5	40,7	32,2	77,9	-
für die Förderung freier Träger	15,7	24,4	67,8	4,6	100,0
Einnahmen insgesamt	13,7	8,2	-	19,5	1,9
darunter					
Gebühren, Entgelte, Teilnehmerbeiträge	8,9	4,8	-	13,3	-
Reine Ausgaben	86,3	91,8	100,0	80,5	98,1



## 2. Ausgaben und Einnahmen für Einzel- und Gruppenhilfen sowie andere Aufgaben nach dem SGB VIII 1995 nach Trägern

### 2.1 Insgesamt

Einnahmen	Insgesamt	davon Einnahmen		
		Teilnahmebeiträge	Kostenbeiträge und übergeleitete Ansprüche, Erstat- tungen von Sozial- leistungsträgern, Leistungen Dritter	sonstige Einnahmen
	1000 DM			
Einnahmen insgesamt	22 485	1 184	17 267	4 034

Ausgaben Art der Hilfe	Insgesamt	davon Ausgaben für				
		Hilfen der öffentlichen Träger				Förderung der freien Träger
		zusammen	Personal- ausgaben	(Geld) Leistungen für Berechtigte	sonstige laufende u. einmalige Ausgaben	
1000 DM						
Ausgaben insgesamt	365 427	323 041	75 490	237 937	9 614	42 387
davon						
Jugendarbeit	32 102	7 656	4 575	2 052	1 029	24 446
davon						
außerschulische Jugendbildung	5 555	1 539	1 225	50	264	4 016
Kinder- und Jugendberholung	4 836	1 962	489	966	506	2 874
internationale Jugendarbeit	2 604	1 601	1 083	471	46	1 003
Mitarbeiterfortbildung	320	172	172	-	-	148
sonstige Jugendarbeit	18 787	2 383	1 605	564	213	16 404
Jugendsozialarbeit	2 857	1 998	1 651	337	10	859
Erzieherischer Kinder- und Jugendschutz	1 439	1 033	727	-	306	406
Allgemeine Förderung der Erziehung in der Familie	2 321	726	166	125	435	1 596
Beratung in Fragen der Partner- schaft, Trennung und Scheidung sowie Beratung und Unter- stützung bei der Ausübung der Personensorge	1 626	1 596	1 582	-	15	29
Gemeinsame Unterbringung von Müttern oder Vätern mit ihrem(n) Kind(ern)	1 472	1 472	225	1 107	140	-
Betreuung und Versorgung des Kindes in Notsituationen	330	330	238	90	1	-
Unterstützung bei notwendiger Unterbringung zur Erfüllung der Schulpflicht	996	996	992	4	-	-

**Noch: 2. Ausgaben und Einnahmen für Einzel- und Gruppenhilfen sowie andere Aufgaben nach dem SGB VIII 1995 nach Trägern**

**Noch: 2.1 Insgesamt**

Ausgaben Art der Hilfe	Insgesamt	davon Ausgaben für					Förderung der freien Träger
		Hilfen der öffentlichen Träger					
		zusammen	Personal- ausgaben	(Geld) Leistungen für Berechtigte	sonstige laufende u. einmalige Ausgaben		
1000 DM							
Förderung von Kindern in Tages- einrichtungen und in Tages- pflege	72 450	72 125	40 257	28 614	3 254	325	
davon							
in Tageseinrichtungen	71 787	71 462	39 826	28 386	3 249	325	
in Tagespflege	639	639	411	229	-	-	
Unterstützung selbst- organisierter Förderung	24	24	19	-	5	-	
Hilfe zur Erziehung	207 682	202 103	8 982	189 345	3 776	5 579	
davon							
institutionelle Beratung	4 284	2 938	2 154	-	784	1 346	
soziale Gruppenarbeit	530	252	100	150	2	278	
Erziehungsbeistand, Betreu- ungshelfer	818	743	416	-	328	75	
sozialpädagogische Familienhilfe	6 329	3 819	1 997	-	1 822	2 511	
Erziehung in einer Tagesgruppe	5 857	4 541	294	3 708	539	1 317	
Vollzeitpflege	24 992	24 992	1 175	23 782	34	-	
Heimerziehung; Erziehung in einer sonstigen betreuten Wohnform	164 127	164 127	2 626	161 251	251	-	
intensive sozialpädagogische Einzelbetreuung	744	691	220	454	17	53	
Hilfe für junge Volljährige	13 611	12 641	390	12 074	177	969	
Vorläufige Schutzmaßnahmen zum Schutz von Kindern und Jugendlichen	2 423	2 423	311	2 056	56	-	
Mitwirkung in Verfahren vor dem Vormundschafts- und den Familiengerichten	1 264	1 264	1 259	-	5	-	
Adoptionsvermittlung	665	665	657	-	8	-	
Mitwirkung in Verfahren nach dem Jugendgerichtsgesetz	2 000	2 000	1 911	-	89	-	
Amtspflegschaft, Amtsvor- mundschaft, Beistandschaft	4 975	4 975	4 936	-	39	-	
Mitarbeiterfortbildung	236	208	59	47	101	29	
Sonstige Aufgaben des überörtlichen Trägers	2 329	2 329	2 329	-	-	-	
Ausgaben für sonstige Maßnah- men soweit nicht zuordenbar	14 649	6 501	4 243	2 085	173	8 148	
Reine Ausgaben insgesamt	342 942	-	-	-	-	-	

**Noch: 2. Ausgaben und Einnahmen für Einzel- und Gruppenhilfen sowie andere Aufgaben nach dem SGB VIII 1995 nach Trägern**

**2.2 Jugendämter**

Einnahmen	Insgesamt	davon Einnahmen		
		Teilnahmebeiträge	Kostenbeiträge und übergeleitete Ansprüche, Erstat- tungen von Sozial- leistungsträgern, Leistungen Dritter	sonstige Einnahmen
			1000 DM	
Einnahmen insgesamt	21 506	1 123	17 258	3 125

Ausgaben Art der Hilfe	Insgesamt	davon Ausgaben für				
		Hilfen der öffentlichen Träger				Förderung der freien Träger
		zusammen	Personal- ausgaben	(Geld) Leistungen für Berechtigte	sonstige laufende u. einmalige Ausgaben	
1000 DM						
Ausgaben insgesamt	335 640	319 491	72 295	237 841	9 355	16 149
davon						
Jugendarbeit	14 031	6 462	3 709	1 957	796	7 569
davon						
außerschulische Jugendbildung	1 666	1 523	1 225	50	248	143
Kinder- und Jugendberufshilfe	2 495	1 843	488	908	447	652
internationale Jugendarbeit	1 493	1 341	858	455	28	152
Mitarbeiterfortbildung	184	172	172	-	-	12
sonstige Jugendarbeit	8 193	1 583	966	544	73	6 610
Jugendsozialarbeit	2 857	1 998	1 651	337	10	859
Erzieherischer Kinder- und Jugendschutz	1 439	1 033	727	-	306	406
Allgemeine Förderung der Erziehung in der Familie	726	726	166	125	435	1
Beratung in Fragen der Partner- schaft, Trennung und Scheidung sowie Beratung und Unter- stützung bei der Ausübung der Personensorge	1 626	1 596	1 582	-	15	29
Gemeinsame Unterbringung von Müttern oder Vätern mit ihrem(n) Kind(ern)	1 472	1 472	225	1 107	140	-
Betreuung und Versorgung des Kindes in Notsituationen	330	330	238	90	1	-
Unterstützung bei notwendiger Unterbringung zur Erfüllung der Schulpflicht	996	996	992	4	-	-

**Noch: 2. Ausgaben und Einnahmen für Einzel- und Gruppenhilfen sowie andere Aufgaben nach dem SGB VIII 1995 nach Trägern**

**Noch: 2.2 Jugendämter**

Ausgaben Art der Hilfe	Insgesamt	davon Ausgaben für				Förderung der freien Träger
		Hilfen der öffentlichen Träger				
		zusammen	Personal- ausgaben	(Geld) Leistungen für Berechtigte	sonstige laufende u. einmalige Ausgaben	
1000 DM						
Förderung von Kindern in Tages- einrichtungen und in Tages- pflege	72 450	72 125	40 257	28 614	3 254	325
davon						
in Tageseinrichtungen in Tagespflege	71 787 639	71 462 639	39 826 411	28 386 229	3 249 -	325 -
Unterstützung selbst- organisierter Förderung	24	24	19	-	5	-
Hilfe zur Erziehung	207 400	202 079	8 982	189 345	3 752	5 321
davon						
institutionelle Beratung	4 284	2 938	2 154	-	784	1 346
soziale Gruppenarbeit	272	252	100	150	2	20
Erziehungsbeistand, Betreuungshelfer	818	743	416	-	328	75
sozialpädagogische Familienhilfe	6 329	3 819	1 997	-	1 822	2 511
Erziehung in einer Tagesgruppe	5 833	4 516	294	3 708	514	1 317
Vollzeitpflege	24 992	24 992	1 175	23 782	34	-
Heimerziehung; Erziehung in einer sonstigen betreuten Wohnform	164 127	164 127	2 626	161 251	251	-
intensive sozialpädagogische Einzelbetreuung	744	691	220	454	17	53
Hilfe für junge Volljährige	13 611	12 641	390	12 074	177	969
Vorläufige Schutzmaßnahmen zum Schutz von Kindern und Jugendlichen	2 423	2 423	311	2 056	56	-
Mitwirkung in Verfahren vor dem Vormundschafts- und den Familiengerichten	1 264	1 264	1 259	-	5	-
Adoptionsvermittlung	665	665	657	-	8	-
Mitwirkung in Verfahren nach dem Jugendgerichtsgesetz	2 000	2 000	1 911	-	89	-
Amtspflegschaft, Amtsvormund- schaft, Beistandschaft	4 975	4 975	4 936	-	39	-
Mitarbeiterfortbildung	207	207	59	47	101	-
Ausgaben für sonstige Maßnah- men soweit nicht zuordenbar	7 168	6 500	4 243	2 085	172	669
Reine Ausgaben insgesamt	314 133	-	-	-	-	-

**Noch: 2. Ausgaben und Einnahmen für Einzel- und Gruppenhilfen sowie andere Aufgaben nach dem SGB VIII 1995 nach Trägern**

**2.3 Ämter und amtsfreie Gemeinden ohne eigenes Jugendamt**

Einnahmen	Insgesamt	davon Einnahmen		
		Teilnahmebeiträge	Kostenbeiträge und übergeleitete Ansprüche, Erstat- tungen von Sozial- leistungsträgern, Leistungen Dritter	sonstige Einnahmen
1000 DM				
Einnahmen insgesamt	573	61	9	503

Ausgaben Art der Hilfe	Insgesamt	davon Ausgaben für				
		Hilfen der öffentlichen Träger				Förderung der freien Träger
		zusammen	Personal- ausgaben	(Geld) Leistungen für Berechtigte	sonstige laufende u. einmalige Ausgaben	
1000 DM						
Ausgaben insgesamt	1 566	1 220	865	95	260	346
davon						
Jugendarbeit	1 518	1 193	865	95	233	324
davon						
außerschulische Jugendbildung	35	16	-	-	16	19
Kinder- und Jugenderholung	124	118	1	58	60	6
internationale Jugendarbeit	261	260	225	17	18	1
Mitarbeiterfortbildung	1	-	-	-	-	1
sonstige Jugendarbeit	1 097	799	640	21	139	297
Erzieherischer Kinder- und Jugendschutz	0	0	-	-	0	-
Hilfe zur Erziehung	25	25	-	-	25	-
davon						
Institutionelle Beratung	-	-	-	-	-	-
soziale Gruppenarbeit	-	-	-	-	-	-
Erziehungsbeistand, Betreuungshelfer	-	-	-	-	-	-
sozialpädagogische Familienhilfe	-	-	-	-	-	-
Erziehung in einer Tagesgruppe	25	25	-	-	25	-
Mitarbeiterfortbildung	1	1	-	-	1	-
Ausgaben für sonstige Maß- nahmen soweit nicht zuordenbar	22	1	-	-	1	21
Reine Ausgaben insgesamt	993	-	-	-	-	-

**Noch: 2. Ausgaben und Einnahmen für Einzel- und Gruppenhilfen sowie andere Aufgaben nach dem SGB VIII 1995 nach Trägern**

**2.4 Landesjugendamt**

Einnahmen	Insgesamt	davon Einnahmen		
		Teilnahmebeiträge	Kostenbeiträge und übergeleitete Ansprüche, Erstattungen von Sozialleistungsträgern, Leistungen Dritter	sonstige Einnahmen
		1000 DM		
Einnahmen insgesamt				

Ausgaben Art der Hilfe	Insgesamt	davon Ausgaben für				
		Hilfen der öffentlichen Träger				Förderung der freien Träger
		zusammen	Personal- ausgaben	(Geld) Leistungen für Berechtigte	sonstige laufende u. einmalige Ausgaben	
1000 DM						
Ausgaben insgesamt	7 245	2 329	2 329	-	-	4 916
davon						
Jugendarbeit	4 085	-	-	-	-	4 085
davon						
außerschulische Jugendbildung	1 392	-	-	-	-	1 392
Kinder- und Jugendberholung	991	-	-	-	-	991
internationale Jugendarbeit	372	-	-	-	-	372
Mitarbeiterfortbildung	-	-	-	-	-	-
sonstige Jugendarbeit	1 330	-	-	-	-	1 330
Sonstige Aufgaben des überörtlichen Trägers	2 329	2 329	2 329	-	-	-
Ausgaben für sonstige Maß- nahmen soweit nicht zuordenbar	831	-	-	-	-	831
Reine Ausgaben insgesamt	7 245	-	-	-	-	-

**Noch: 2. Ausgaben und Einnahmen für Einzel- und Gruppenhilfen sowie andere Aufgaben nach dem SGB VIII 1995 nach Trägern**

**2.5 Oberste Landesjugendbehörde**

Einnahmen	Insgesamt	davon
		sonstige Einnahmen
	1000 DM	
Einnahmen insgesamt	406	406

Ausgaben Art der Hilfe	Insgesamt	davon
		Förderung der freien Träger
	1000 DM	
Ausgaben insgesamt	20 977	20 977
davon		
Jugendarbeit	12 468	12 468
davon		
außerschulische Jugendbildung	2 462	2 462
Kinder- und Jugendberufshilfe	1 226	1 226
internationale Jugendarbeit	479	479
Mitarbeiterfortbildung	135	135
sonstige Jugendarbeit	8 168	8 168
Jugendsozialarbeit	-	-
Allgemeine Förderung der Erziehung in der Familie	1 595	1 595
Hilfe zur Erziehung	258	258
davon		
institutionelle Beratung	-	-
soziale Gruppenarbeit	258	258
Mitarbeiterfortbildung	29	29
Ausgaben für sonstige Maßnahmen soweit nicht zuordenbar	6 627	6 627
Reine Ausgaben insgesamt	20 571	-

### 3. Ausgaben und Einnahmen für die Jugendhilfe

Lfd. Nr.	Art der Einrichtung	Ausgaben insgesamt	Ausgaben für Einrichtungen öffentlicher Träger				
			zusammen	laufende Ausgaben			investive Ausgaben
				zusammen	Personal- ausgaben	sonstige laufende Ausgaben	
3.1 Ins							
1	Einrichtungen der Jugendarbeit	39 793	32 249	26 272	18 396	7 876	5 977
2	Einrichtungen der Jugendsozialarbeit (Jugendwohnheime, Schülerheime, Wohnheime für Auszubildende)	1 719	978	599	465	134	379
3	Einrichtungen der Familienförderung	1 850	1 850	1 463	1 163	300	387
4	Einrichtungen für werdende Mütter und Mütter oder Väter mit Kind(ern)	3 777	3 636	3 620	3 257	363	16
5	Tageseinrichtungen für Kinder	1 223 749	1 025 451	984 686	850 882	133 804	40 765
6	Erziehungs-, Jugend- und Familien- beratungsstellen	4 647	1 580	1 574	1 341	233	6
7	Einrichtungen für Hilfe zur Erziehung und Hilfe für junge Volljährige sowie für die Inobhutnahme	39 183	20 236	19 496	15 528	3 968	740
8	Einrichtungen d.Mitarbeiterfortbildung	-	-	-	-	-	-
9	Sonstige Einrichtungen	11 698	11 534	10 242	9 055	1 187	1 292
10	Zusammen	1 326 416	1 097 514	1 047 951	900 087	147 864	49 562
11	Personalausgaben der Jugendhilfe- verwaltung	34 806	34 806	34 806	34 806	-	-
12	Insgesamt	1 361 222	1 132 319	1 082 757	934 893	147 864	49 562
3.2 Jugend							
13	Einrichtungen der Jugendarbeit	17 802	11 736	10 052	7 486	2 566	1 684
14	Einrichtungen der Jugendsozialarbeit (Jugendwohnheime, Schülerheime, Wohnheime für Auszubildende)	1 199	474	474	386	87	-
15	Einrichtungen der Familienförderung	3	3	1	-	1	2
16	Einrichtungen für werdende Mütter und Mütter oder Väter mit Kind(ern)	365	224	224	162	62	-
17	Tageseinrichtungen für Kinder	413 894	252 784	240 307	213 979	26 328	12 477
18	Erziehungs-, Jugend- und Familien- beratungsstellen	4 626	1 558	1 556	1 341	215	2
19	Einrichtungen für Hilfe zur Erziehung und Hilfe für junge Volljährige sowie für die Inobhutnahme	39 042	20 094	19 354	15 434	3 921	740
20	Einrichtungen der Mitarbeiterfort- bildung	-	-	-	-	-	-
21	Sonstige Einrichtungen	93	13	13	-	13	-
22	Zusammen	477 022	286 885	271 980	238 787	33 193	14 905
23	Personalausgaben der Jugendhilfe- verwaltung	33 374	33 374	33 374	33 374	-	-
24	Insgesamt	510 397	320 259	305 354	272 162	33 193	14 905



# 1995 nach Einrichtungsarten und Trägern

Ausgaben für Einrichtungen freier Träger			Einnahmen insgesamt	Einnahmen von Einrichtungen öffentlicher Träger			Rückflüsse aus freien Trägern gewährten Zuschüssen	Reine Ausgaben insgesamt	Lfd. Nr.
zusammen	laufende Zuschüsse	investive Zuschüsse		zusammen	Gebühren, Entgelte	sonstige Einnahmen			
DM									
gesamt									
7 544	7 213	331	6 613	6 591	1 681	4 910	22	33 179	1
740	740	-	229	229	193	37	-	1 490	2
-	-	-	268	268	268	-	-	1 582	3
141	141	-	527	510	504	6	18	3 250	4
198 298	196 431	1 867	193 127	192 107	140 683	51 424	1 020	1 030 621	5
3 067	3 067	-	5	1	-	1	4	4 642	6
18 948	18 948	-	11 523	10 728	7 709	3 019	794	27 661	7
-	-	-	-	-	-	-	-	-	8
164	164	-	1 920	1 920	1 695	225	-	9 779	9
228 903	226 705	2 198	214 212	212 354	152 733	59 621	1 859	1 112 204	10
-	-	-	-	-	-	-	-	34 806	11
228 903	226 705	2 198	214 212	212 354	152 733	59 621	1 859	1 147 010	12
ämter									
6 066	5 737	328	1 630	1 630	833	797	0	16 172	13
725	725	-	193	193	193	-	-	1 006	14
-	-	-	6	6	6	-	-	3	15
141	141	-	-	-	-	-	-	365	16
161 110	160 400	710	35080	35 080	30 346	4 734	-	378 813	17
3 067	3 067	-	4	-	-	-	4	4 622	18
18 948	18 948	-	11 344	10 550	7 709	2 841	794	27 698	19
-	-	-	-	-	-	-	-	-	20
80	80	-	-	-	-	-	-	93	21
190 137	189 099	1 038	48 257	47 458	39 087	8 372	799	428 765	22
-	-	-	-	-	-	-	-	33 374	23
190 137	189 099	1 038	48 257	47 458	39 087	8 372	799	462 140	24

**Noch: 3. Ausgaben und Einnahmen für die Jugendhilfe**

Lfd. Nr.	Art der Einrichtung	Ausgaben insgesamt	Ausgaben für Einrichtungen öffentlicher Träger				
			zusammen	laufende Ausgaben			investive Ausgaben
				zusammen	Personal- ausgaben	sonstige laufende Ausgaben	
						1000	

**3.3 Ämter und amtsfreie Gemeinden**

1	Einrichtungen der Jugendarbeit	21 991	20 513	16 220	10 910	5 309	4 293
2	Einrichtungen der Jugendsozialarbeit (Jugendwohnheime, Schülerheime, Wohnheime für Auszubildende)	520	505	125	78	47	379
3	Einrichtungen der Familienförderung	1 848	1 848	1 462	1 163	300	385
4	Einrichtungen für werdende Mütter und Mütter oder Väter mit Kind(ern)	3 412	3 412	3 397	3 095	301	16
5	Tageseinrichtungen für Kinder	809 855	772 667	744 379	636 903	107 476	28 288
6	Erziehungs-, Jugend- und Familienberatungsstellen	21	21	17	-	17	4
7	Einrichtungen für Hilfe zur Erziehung und Hilfe für junge Volljährige sowie für die Inobhutnahme	142	142	142	95	47	-
8	Einrichtungen der Mitarbeiterfort- bildung	-	-	-	-	-	-
9	Sonstige Einrichtungen	11 606	11 521	10 229	9 055	1 174	1 292
10	Zusammen	849 394	810 629	775 971	661 299	114 672	34 657
11	Personalausgaben der Jugendhilfe- verwaltung	1 431	1 431	1 431	1 431	-	-
12	Insgesamt	850 825	812 060	777 403	662 731	114 672	34 657

1995 nach Einrichtungsarten und Trägern

Ausgaben für Einrichtungen freier Träger			Einnahmen insgesamt	Einnahmen von Einrichtungen öffentlicher Träger			Rückflüsse aus freien Trägern gewährten Zuschüssen	Reine Ausgaben insgesamt	Lfd. Nr.
zusammen	laufende Zuschüsse	investive Zuschüsse		zusammen	Gebühren, Entgelte	sonstige Einnahmen			
DM									

ohne eigenes Jugendamt

1 478	1 475	3	4 983	4 961	848	4 113	22	17 008	1
15	15	-	37	37	-	37	-	483	2
-	-	-	262	262	262	-	-	1 585	3
-	-	-	527	510	504	6	18	2 885	4
37 188	36 031	1 157	158 047	157 026	110 337	46 689	1 020	651 808	5
-	-	-	1	1	-	1	-	20	6
-	-	-	179	179	-	179	-	37	7
-	-	-	-	-	-	-	-	-	8
84	84	-	1 920	1 920	1 695	225	-	9 686	9
38 765	37 606	1 160	165 955	164 895	113 646	51 249	1 060	683 439	10
-	-	-	-	-	-	-	-	1 431	11
38 765	37 606	1 160	165 955	164 895	113 646	51 249	1 060	684 870	12

#### 4. Ausgaben für die Jugendhilfe insgesamt 1995 nach Leistungsbereichen

Art des Leistungsbereichs	Insgesamt	davon nach Trägern			
		Jugendämter	Landesjugendamt	Ämter und amtsfreie Gemeinden ohne eigenes Jugendamt	oberste Landesjugendbehörde

		1000 DM			
Ausgaben insgesamt	1 691 844	812 662	7 245	850 960	20 977
Einzel- und Gruppenhilfen	365 427	335 640	7 245	1 566	20 977
Einrichtungen	1 326 416	477 022	-	849 394	-
Jugendarbeit	71 895	31 833	4 085	23 509	12 468
Einzel- und Gruppenhilfen	32 102	14 031	4 085	1 518	12 468
Einrichtungen	39 793	17 802	-	21 991	-
Jugendsozialarbeit	4 576	4 056	-	520	-
Einzel- und Gruppenhilfen	2 857	2 857	-	-	-
Einrichtungen	1 719	1 199	-	520	-
Allgemeine Förderung der Familie	4 172	729	-	1 848	1 595
Einzel- und Gruppenhilfen	2 321	726	-	-	1 595
Einrichtungen	1 850	3	-	1 848	-
Unterbringung von Müttern oder Vätern mit ihrem(n) Kind(ern)	5 249	1 837	-	3 412	-
Einzel- und Gruppenhilfen	1 472	1 472	-	-	-
Einrichtungen	3 777	365	-	3 412	-
Tageseinrichtungen für Kinder	1 295 535	485 680	-	809 855	-
Einzel- und Gruppenhilfen	71 787	71 787	-	-	-
Einrichtungen	1 223 749	413 894	-	809 855	-
Hilfe zur Erziehung, Hilfe für junge Volljährige und Inobhutnahme	262 900	262 475	-	167	258
Einzel- und Gruppenhilfen	223 716	223 434	-	25	258
Einrichtungen	39 183	39 042	-	142	-
Mitarbeiterfortbildung	236	207	-	1	29
Einzel- und Gruppenhilfen	236	207	-	1	29
Einrichtungen	-	-	-	-	-
Sonstige Ausgaben	47 282	25 845	3 160	11 649	6 627
Einzel- und Gruppenhilfen	30 936	21 126	3 160	23	6 627
Einrichtungen	16 345	4 719	-	11 627	-

**Noch: 4. Ausgaben für die Jugendhilfe insgesamt 1995 nach Leistungsbereichen**

Art des Leistungsbereichs	Insgesamt	davon nach Trägern			
		Jugendämter	Landesjugendamt	Ämter und amtsfreie Gemeinden ohne eigenes Jugendamt	oberste Landesjugendbehörde
		Prozent			
Ausgaben insgesamt	100	100	100	100	100
Einzel- und Gruppenhilfen	100	100	100	100	100
Einrichtungen	100	100	100	100	100
Jugendarbeit	4,2	3,9	56,4	2,8	59,4
Einzel- und Gruppenhilfen	8,8	4,2	56,4	96,9	59,4
Einrichtungen	3,0	3,7	-	2,6	-
Jugendsozialarbeit	0,3	0,5	-	0,1	-
Einzel- und Gruppenhilfen	0,8	0,9	-	-	-
Einrichtungen	0,1	0,3	-	0,1	-
Allgemeine Förderung der Familie	0,2	0,1	-	0,2	7,6
Einzel- und Gruppenhilfen	0,6	0,2	-	-	7,6
Einrichtungen	0,1	0,0	-	0,2	-
Unterbringung von Müttern oder Vätern mit ihrem(n) Kind(ern)	0,3	0,2	-	0,4	-
Einzel- und Gruppenhilfen	0,4	0,4	-	-	-
Einrichtungen	0,3	0,1	-	0,4	-
Tageseinrichtungen für Kinder	76,6	59,8	-	95,2	-
Einzel- und Gruppenhilfen	19,6	21,4	-	-	-
Einrichtungen	92,3	86,8	-	95,3	-
Hilfe zur Erziehung, Hilfe für junge Volljährige und Inobhutnahme	15,5	32,3	-	0,0	1,2
Einzel- und Gruppenhilfen	61,2	66,6	-	1,6	1,2
Einrichtungen	3,0	8,2	-	0,0	-
Mitarbeiterfortbildung	0,0	0,0	-	0,0	0,1
Einzel- und Gruppenhilfen	0,1	0,1	-	0,1	0,1
Einrichtungen	-	-	-	-	-
Sonstige Ausgaben	2,8	3,2	43,6	1,4	31,6
Einzel- und Gruppenhilfen	8,5	6,3	43,6	1,4	31,6
Einrichtungen	1,2	1,0	-	1,4	-

## 5. Ausgaben und Einnahmen für die Jugendhilfe 1995

Lfd. Nr.	Verwaltungsbezirk	Ausgaben insgesamt	Ausgaben für Einzel- und Gruppenhilfen			Ausgaben für Einrichtungen		
			zusammen	öffent- licher Träger	freier Träger <sup>1)</sup>	zusammen	öffent- licher Träger	freier Träger
								1000
								5.1 Inse
1	Land Brandenburg	1 726 649	365 427	323 041	42 387	1 326 416	1 097 514	228 903
	davon							
2	Kreisfreie Städte	360 763	90 598	88 411	2 186	258 769	217 564	41 205
3	Landkreise	1 337 664	246 608	232 300	14 308	1 067 647	879 949	187 698
4	Landesbehörden	28 222	28 222	2 329	25 892	-	-	-
	Kreisfreie Städte							
5	Brandenburg an der Havel	98 887	46 844	46 386	458	48 659	44 214	4 445
6	Cottbus	83 462	16 006	14 683	1 323	66 790	60 479	6 311
7	Frankfurt (Oder)	65 466	14 314	14 045	270	48 644	38 015	10 629
8	Potsdam	112 948	13 434	13 299	135	94 676	74 856	19 820
	Landkreise							
9	Barnim	88 522	18 503	18 242	261	66 762	58 676	8 086
10	Dahme-Spreewald	73 700	12 503	9 791	2 712	60 566	59 277	1 288
11	Elbe-Elster	95 785	13 655	12 594	1 061	81 953	44 849	37 104
12	Havelland	86 415	12 405	10 739	1 666	71 092	54 740	16 353
13	Märkisch-Oderland	109 858	16 314	16 312	2	92 675	81 155	11 520
14	Oberhavel	100 800	19 133	18 777	356	81 403	74 383	7 020
15	Oberspreewald-Lausitz	85 173	6 177	6 021	156	78 162	54 991	23 171
16	Oder-Spree	130 726	42 196	40 711	1 485	87 332	78 379	8 954
17	Ostprignitz-Ruppin	78 558	27 793	27 403	390	48 840	45 589	3 251
18	Potsdam-Mittelmark	103 363	17 832	17 351	481	84 807	77 504	7 303
19	Prignitz	52 742	8 195	7 421	774	41 056	39 664	1 392
20	Spree-Neiße	138 142	12 754	11 676	1 079	122 231	81 697	40 534
21	Teltow-Fläming	78 895	14 178	12 573	1 605	63 466	60 117	3 349
22	Uckermark	114 985	24 969	22 688	2 280	87 301	68 927	18 374
	Landesbehörden							
23	Landesjugendamt	7 245	7 245	2 329	4 916	-	-	-
24	Oberste Landesjugendbehörde	20 977	20 977	-	20 977	-	-	-

1) Nur Zuschüsse öffentlicher Träger

nach regionaler Gliederung und Trägern

Personal- ausgaben der Jugendhilfe- verwaltung	Einnahmen insgesamt	darunter von Einrichtungen	Reine Ausgaben			Lfd. Nr.
			insgesamt	für Kindertages- einrichtungen öffentlicher Träger	für die Förderung von Kindertages- einrichtungen freier Träger	
DM						
samt						
34 806	236 698	214 212	1 489 952	833 344	197 278	
11 397	34 938	31 387	325 825	177 894	37 680	
23 409	201 353	182 826	1 136 311	655 450	159 597	
	406	-	27 816	-	-	
3 384	6 589	6 165	92 298	36 749	3 924	
667	11 564	10 241	71 899	49 004	5 922	
2 508	7 186	6 317	58 280	30 185	10 325	
4 838	9 599	8 663	103 349	61 955	17 509	
3 256	19 491	17 733	69 031	37 153	7 258	
631	15 233	14 297	58 467	43 459	705	
176	10 516	8 398	85 269	35 098	36 974	
2 917	10 480	9 099	75 935	44 861	15 781	
869	14 948	12 853	94 910	62 119	10 695	
264	14 291	13 096	86 509	54 433	5 743	
834	9 224	8 939	75 949	45 038	13 828	
1 197	15 923	12 993	114 802	60 853	8 199	
1 924	11 782	10 503	66 775	33 660	2 393	
724	18 049	17 264	85 314	58 897	5 953	
3 490	9 695	9 190	43 046	28 927	1 330	
3 157	16 371	15 146	121 771	64 413	40 091	
1 252	15 663	14 875	63 233	39 374	2 851	
2 716	19 687	18 440	95 299	47 164	7 796	
			7 245	-	-	
	406	-	20 571	-	-	

**Noch: 5. Ausgaben und Einnahmen für die Jugendhilfe 1995**

Lfd. Nr.	Verwaltungsbezirk	Ausgaben insgesamt	Ausgaben für Einzel- und Gruppenhilfen			Ausgaben für Einrichtungen		
			zusammen	öffent- licher Träger	freier Träger <sup>1)</sup>	zusammen	öffent- licher Träger	freier Träger
		1000						
5.2 Jugend								
1	Land Brandenburg	846 036	335 640	319 491	16 148	477 022	286 885	190 137
	davon							
2	Kreisfreie Städte	360 763	90 598	88 411	2 186	258 769	217 564	41 205
3	Landkreise	485 273	245 042	231 080	13 962	218 254	69 321	148 933
	Kreisfreie Städte							
4	Brandenburg an der Havel	98 887	46 844	46 386	458	48 659	44 214	4 445
5	Cottbus	83 462	16 006	14 683	1 323	66 790	60 479	6 311
6	Frankfurt (Oder)	65 466	14 314	14 045	270	48 644	38 015	10 629
7	Potsdam	112 948	13 434	13 299	135	94 676	74 856	19 820
	Landkreise							
8	Barnim	22 135	18 478	18 221	257	622	-	622
9	Dahme-Spreewald	14 444	12 503	9 791	2 712	1 400	904	496
10	Elbe-Elster	48 797	13 655	12 594	1 061	34 966	286	34 680
11	Havelland	29 308	11 886	10 523	1 363	14 574	-	14 574
12	Märkisch-Oderland	30 753	16 274	16 272	2	13 712	6 116	7 596
13	Oberhavel	30 719	19 133	18 777	356	11 383	6 557	4 825
14	Oberspreewald-Lausitz	24 622	6 095	5 953	142	17 751	403	17 348
15	Oder-Spree	70 548	42 148	40 687	1 461	27 715	23 783	3 932
16	Ostprignitz-Ruppin	30 421	27 776	27 385	390	722	-	722
17	Potsdam-Mittelmark	27 512	17 830	17 349	481	8 957	2 552	6 405
18	Prignitz	12 192	7 897	7 125	772	849	849	-
19	Spree-Neiße	60 473	12 252	11 174	1 079	45 182	5 002	40 179
20	Teltow-Fläming	15 710	14 178	12 573	1 605	434	-	434
21	Uckermark	67 640	24 936	22 656	2 280	39 988	22 868	17 120

1) Nur Zuschüsse öffentlicher Träger



nach regionaler Gliederung und Trägern

Personal- ausgaben der Jugendhilfe- verwaltung	Einnahmen insgesamt	darunter von Einrichtungen	Reine Ausgaben			Lfd. Nr.
			insgesamt	für Kindertages- einrichtungen öffentlicher Träger	für die Förderung von Kindertages- einrichtungen freier Träger	
DM						
ämter						
33 374	69 763	48 257	776 273	217 703	161 110	1
11 397	34 938	31 387	325 825	177 894	37 680	2
21 977	34 825	16 870	450 448	39 809	123 430	3
3 384	6 589	6 165	92 298	36 749	3 924	4
667	11 564	10 241	71 899	49 004	5 922	5
2 508	7 186	6 317	58 280	30 185	10 325	6
4 838	9 599	8 663	103 349	61 955	17 509	7
3 035	1 758	-	20 377	-	-	8
541	1 168	232	13 276	-	-	9
176	2 155	37	46 643	-	34 558	10
2 848	1 264	-	28 043	-	14 272	11
767	3 415	1 342	27 338	1 671	7 210	12
204	1 654	459	29 065	224	4 189	13
776	1 115	844	23 507	3	8 185	14
685	6 220	3 307	64 328	19 373	3 600	15
1 924	1 280	-	29 142	-	-	16
724	2 629	1 844	24 883	-	5 055	17
3 446	536	230	11 656	454	-	18
3 038	4 918	3 893	55 555	530	39 740	19
1 098	787	-	14 922	-	-	20
2 716	5 927	4 682	61 712	17 555	6 619	21

**Noch: 5. Ausgaben und Einnahmen für die Jugendhilfe 1995**

Lfd. Nr.	Verwaltungsbezirk	Ausgaben insgesamt	Ausgaben für Einzel- und Gruppenhilfen			Ausgaben für Einrichtungen		
			zusammen	öffent- licher Träger	freier Träger <sup>1)</sup>	zusammen	öffent- licher Träger	freier Träger
		1000						
5.3 Ämter ohne								
1	Land Brandenburg	491 445	124	99	25	490 977	476 306	14 671
2	Landkreise	491 445	124	99	25	490 977	476 306	14 671
3	Barnim	31 522	25	22	4	31 394	28 709	2 685
4	Dahme-Spreewald	33 231	-	-	-	33 231	32 695	536
5	Elbe-Elster	29 091	-	-	-	29 091	27 383	1 708
6	Havelland	40 100	21	-	21	40 009	38 907	1 102
7	Märkisch-Oderland	51 661	-	-	-	51 559	49 342	2 216
8	Oberhavel	30 636	-	-	-	30 636	30 240	396
9	Oberspreewald-Lausitz	41 181	25	25	-	41 156	40 302	854
10	Oder-Spree	29 313	-	-	-	29 313	28 510	802
11	Ostprignitz-Ruppin	28 713	12	12	-	28 701	26 865	1 837
12	Potsdam-Mittelmark	57 166	2	2	-	57 165	56 507	658
13	Prignitz	19 038	6	6	-	18 988	18 502	485
14	Spree-Neiße	31 671	-	-	-	31 671	31 537	135
15	Teltow-Fläming	43 287	-	-	-	43 261	42 419	842
16	Uckermark	24 835	33	33	-	24 802	24 390	413

1) Nur Zuschüsse öffentlicher Träger

nach regionaler Gliederung und Trägern

Personal- ausgaben der Jugendhilfe- verwaltung	Einnahmen insgesamt	darunter von Einrichtungen	Reine Ausgaben			Lfd. Nr.
			insgesamt	für Kindertages- einrichtungen öffentlicher Träger	für die Förderung von Kindertages- einrichtungen freier Träger	
DM						
eigenes Jugendamt						
345	96 336	96 334	395 109	362 510	13 652	1
345	96 336	96 334	395 109	362 510	13 652	2
102	9 304	9 304	22 217	19 335	2 569	3
-	5 361	5 361	27 870	26 757	536	4
-	6 810	6 810	22 281	19 842	1 700	5
70	6 028	6 028	34 072	31 903	1 032	6
102	7 822	7 822	43 838	39 274	1 777	7
-	5 095	5 095	25 541	24 441	374	8
-	5 754	5 754	35 426	33 447	749	9
-	4 572	4 572	24 741	22 157	802	10
-	7 186	7 186	21 527	18 914	1 764	11
-	11 731	11 731	45 435	44 263	658	12
45	4 055	4 055	14 984	14 167	423	13
-	4 973	4 973	26 698	25 897	132	14
26	11 783	11 783	31 504	25 893	784	15
-	5 861	5 859	18 974	16 220	351	16

**Noch: 5. Ausgaben und Einnahmen für die Jugendhilfe 1995**

Lfd. Nr.	Verwaltungsbezirk	Ausgaben insgesamt	Ausgaben für Einzel- und Gruppenhilfen			Ausgaben für Einrichtungen		
			zusammen	öffent- licher Träger	freier Träger <sup>1)</sup>	zusammen	öffent- licher Träger	freier Träger

**5.4 Amtsfreie Gemeinden ohne**

1	Land Brandenburg	360 946	1 443	1 122	321	358 417	334 323	24 095
2	Landkreise	360 946	1 443	1 122	321	358 417	334 323	24 095
3	Barnim	34 866	-	-	-	34 746	29 967	4 779
4	Dahme-Spreewald	26 025	-	-	-	25 935	25 679	256
5	Elbe-Elster	17 896	-	-	-	17 896	17 180	717
6	Havelland	17 008	497	216	281	16 510	15 833	677
7	Märkisch-Oderland	27 445	40	40	-	27 405	25 697	1 708
8	Oberhavel	39 445	-	-	-	39 385	37 586	1 798
9	Oberspreewald-Lausitz	19 370	58	44	14	19 255	14 287	4 968
10	Oder-Spree	30 865	48	24	24	30 305	26 085	4 219
11	Ostprignitz-Ruppin	19 423	6	6	-	19 417	18 724	693
12	Potsdam-Mittelmark	18 685	-	-	-	18 685	18 445	239
13	Prignitz	21 511	292	290	2	21 220	20 313	907
14	Spree-Neiße	45 999	502	502	-	45 378	45 158	220
15	Teltow-Fläming	19 898	-	-	-	19 771	17 698	2 073
16	Uckermark	22 510	-	-	-	22 510	21 669	841

**5.5 Landes**

17	Land Brandenburg	7 245	7 245	2 329	4 916	-	-	-
18	Landesbehörden	7 245	7 245	2 329	4 916	-	-	-
19	Landesjugendamt	7 245	7 245	2 329	4 916	-	-	-

**5.6 Oberste Landes**

20	Land Brandenburg	20 977	20 977	-	20 977	-	-	-
21	Landesbehörden	20 977	20 977	-	20 977	-	-	-
22	Oberste Landesjugendbehörde	20 977	20 977	-	20 977	-	-	-

1) Nur Zuschüsse öffentlicher Träger

nach regionaler Gliederung und Trägern

Personal- ausgaben der Jugendhilfe- verwaltung	Einnahmen insgesamt	darunter von Einrichtungen	Reine Ausgaben			Lfd. Nr.
			insgesamt	für Kindertages- einrichtungen öffentlicher Träger	für die Förderung von Kindertages- einrichtungen freier Träger	
DM						

eigenes Jugendamt

1 086	70 192	69 622	290 754	253 130	22 516	1
1 086	70 192	69 622	290 754	253 130	22 516	2
119	8 429	8 429	26 437	17 818	4 689	3
90	8 704	8 704	17 321	16 702	169	4
-	1 551	1 551	16 345	15 256	717	5
-	3 188	3 071	13 820	12 957	477	6
-	3 711	3 689	23 734	21 174	1 708	7
60	7 542	7 542	31 903	29 769	1 180	8
58	2 355	2 341	17 015	11 588	4 895	9
512	5 131	5 114	25 733	19 323	3 797	10
-	3 316	3 316	16 107	14 746	628	11
-	3 689	3 689	14 995	14 634	239	12
-	5 105	4 905	16 407	14 306	907	13
119	6 480	6 279	39 518	37 986	219	14
128	3 092	3 092	16 806	13 482	2 067	15
-	7 898	7 898	14 613	13 389	825	16

Jugendamt

-	-	-	7 245	-	-	17
-	-	-	7 245	-	-	18
-	-	-	7 245	-	-	19

Jugendbehörde

-	406	-	20 571	-	-	20
-	406	-	20 571	-	-	21
-	406	-	20 571	-	-	22

