



A II 2 – j / 05

Gerichtliche Ehelösungen im Land Brandenburg 2005

Herausgeber:

Landesbetrieb für Datenverarbeitung und Statistik • Dez. Informationsmanagement • PF 60 10 52
14410 Potsdam • Telefon: 0331 39-444 • Fax: 0331 39-418 • info@lds.brandenburg.de • www.lds-bb.de

Erschienen im Februar 2006

Preis Printversion: 6,00 EUR

© Landesbetrieb für Datenverarbeitung und Statistik, Potsdam, 2006

Für nichtgewerbliche Zwecke sind Vervielfältigung und unentgeltliche Verbreitung, auch auszugsweise, mit Quellenangabe gestattet.
Die Verbreitung, auch auszugsweise, über elektronische Systeme/Datenträger bedarf der vorherigen Zustimmung.
Alle übrigen Rechte bleiben vorbehalten.

Inhaltsverzeichnis	Seite
Vorbemerkungen	2
Tabellen	
1. Gerichtliche Ehelösungen 1990 bis 2005	3
2. Ehelösungen 2005 nach Entscheidung in der Ehesache und Antragstellenden/Klägerinnen und Klägern	4
3. Geschiedene Ehen 1996 bis 2005 nach Verwaltungsbezirken	5
4. Geschiedene Ehen 2005 nach Eheschließungsjahr, Entscheidung in der Ehesache sowie dem Antragstellenden	6
5. Geschiedene Ehen 2005 nach Eheschließungsjahr und Altersunterschied der Eheleute	8
6. Geschiedene Ehen 2005 nach Eheschließungsjahr und Geburtsjahr der Frau	10
7. Geschiedene Ehen 2005 nach Eheschließungsjahr und Geburtsjahr des Mannes	12
8. Geschiedene Ehen 2005 nach Geburtsjahr der Eheleute	14
9. Geschiedene Ehen 1990 bis 2005 nach Zahl der noch lebenden minderjährigen Kinder	16
10. Geschiedene Ehen 2005 nach Eheschließungsjahr und Zahl der noch lebenden minderjährigen Kinder	17
11. Geschiedene Ehen 2005 nach Verwaltungsbezirken und Zahl der noch lebenden minderjährigen Kinder	18
12. Geschiedene Ehen 1990 bis 2005 nach dem Antragstellenden	19
13. Geschiedene Ehen 2005 nach Verwaltungsbezirken und dem Antragstellenden	20
Grafiken	
Ehescheidungen je 10 000 der Bevölkerung	3
Ehescheidungen und davon betroffene minderjährige Kinder seit 1990	16
Ehescheidungen 2005 nach der Ehedauer	19

Vorbemerkungen

Das erste Gesetz zur Reform des Ehe- und Familienrechts ist am 01.07.1977 in Kraft getreten.

Den Entscheidungen in der Ehesache (Tabellen 2 und 3) liegen folgende Paragraphen zugrunde:

Scheidung vor einjähriger Trennung: § 1565 Abs. 1 BGB i.V.m. § 1565 Abs. 2 BGB

Scheidung nach einjähriger Trennung: § 1565 Abs. 1 BGB

Scheidung nach dreijähriger Trennung: § 1565 Abs. 1 BGB i.V.m. § 1566 Abs. 2 BGB

Aufrechterhaltung der Ehe im Interesse der aus der Ehe hervorgegangenen minderjährigen Kinder und wegen anderer Härteklauseln: § 1568 BGB

Scheidung aufgrund anderer Vorschriften: z. B. nach ausländischem Recht

Rechtsgrundlage

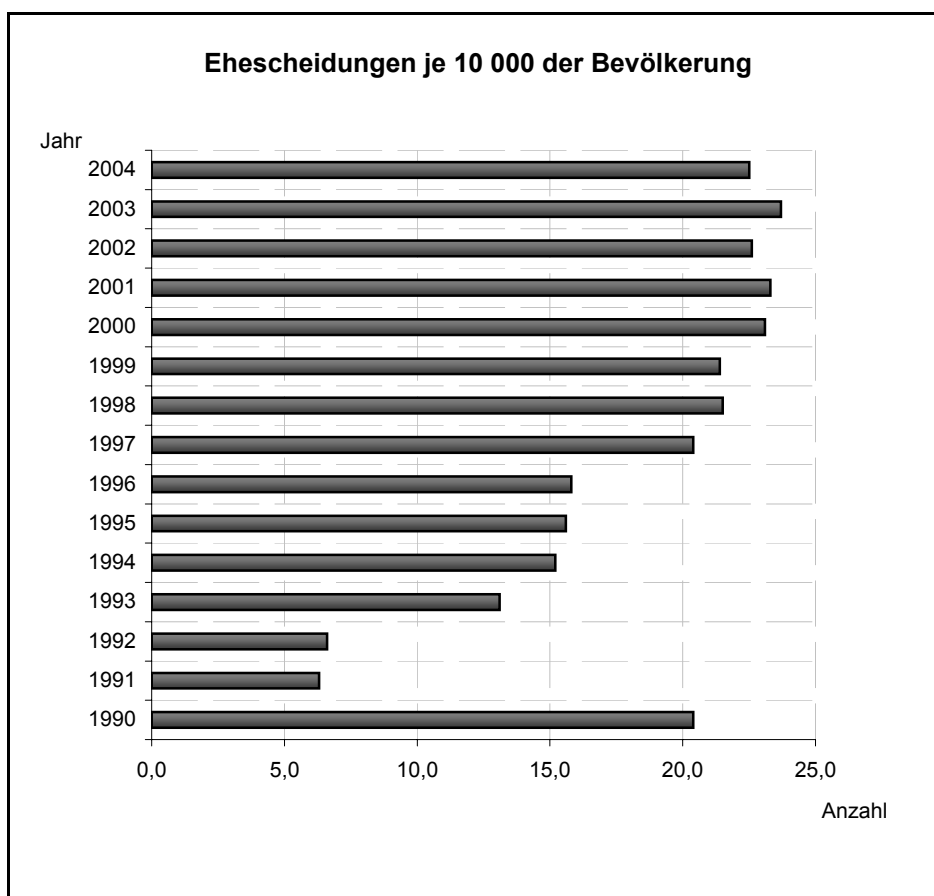
Gesetz über die Statistik der Bevölkerungsbewegung und die Fortschreibung des Bevölkerungsbestandes in der Fassung der Bekanntmachung vom 14. März 1980 (BGBl. I S. 309) - Ehelösungsstatistik.

Zeichenerklärung

- nichts vorhanden (genau null)
- ... Angabe fällt später an

1. Gerichtliche Ehelösungen 1990 bis 2005

Jahr	Rechtskräftige Urteile auf Ehelösungen				Ehescheidungen	
	Nichtigkeit	Aufhebung	Scheidung	insgesamt	je 100 Ehe- schließungen	je 10 000 der Bevölkerung
	der Ehe					
1990	–	–	5 282	5 282	31,4	20,4
1991	–	–	1 614	1 614	19,4	6,3
1992	–	–	1 687	1 687	21,4	6,6
1993	–	–	3 341	3 341	42,3	13,1
1994	1	1	3 851	3 853	45,3	15,2
1995	–	–	3 949	3 949	45,0	15,6
1996	–	1	4 016	4 017	45,9	15,8
1997	–	–	5 231	5 231	60,1	20,4
1998	2	1	5 540	5 543	59,8	21,5
1999	–	2	5 559	5 561	54,4	21,4
2000	–	–	6 010	6 010	61,3	23,1
2001	–	1	6 043	6 044	62,0	23,3
2002	–	5	5 829	5 834	60,4	22,6
2003	–	4	6 107	6 111	61,2	23,7
2004	–	4	5 773	5 777	51,2	22,5
2005	–	8	5 792	5 800



2. Ehelösungen 2005 nach Entscheidung in der Ehesache und Antragstellenden/Klägerinnen und Klägern

Entscheidung in der Ehesache	Ent- schei- dungen insge- samt	davon wurde das Verfahren beantragt							
		vom Mann			von der Frau			von beiden	von der Staats- anwalt- schaft
		zusam- men	ohne	mit	zusam- men	ohne	mit		
			Zustimmung der Frau			Zustimmung des Mannes			
Scheidung der Ehe									
vor einjähriger Trennung ¹⁾	63	25	8	17	37	17	20	1	–
nach einjähriger Trennung ¹⁾	4 962	1 834	272	1 562	3 060	519	2 541	68	–
nach dreijähriger Trennung ¹⁾	762	301	25	276	445	41	404	16	–
aufgrund anderer Vorschriften	5	2	–	2	3	2	1	–	–
Ehescheidungen zusammen	5 792	2 162	305	1 857	3 545	579	2 966	85	–
Aufhebung der Ehe	8	1	1	–	3	3	–	1	3
Nichtigkeit der Ehe	–	–	–	–	–	–	–	–	–
Ehelösungen insgesamt	5 800	2 163	306	1 857	3 548	582	2 966	86	3

1) siehe Vorbemerkungen Seite 2

3. Geschiedene Ehen 1996 bis 2005 nach Verwaltungsbezirken

Verwaltungsbezirk	Geschiedene Ehen									
	1996	1997	1998	1999	2000	2001	2002	2003	2004	2005
Kreisfreie Städte										
Brandenburg an der Havel	110	268	281	318	317	197	177	221	193	232
Cottbus	238	253	238	289	313	271	346	325	259	296
Frankfurt (Oder)	195	210	276	244	210	294	208	203	199	192
Potsdam	237	337	310	304	299	299	257	258	291	253
Landkreise										
Barnim	269	344	349	395	371	371	325	376	328	330
Dahme-Spreewald	210	230	314	298	345	440	365	402	346	414
Elbe-Elster	162	277	253	194	220	211	244	252	214	235
Havelland	233	235	271	271	304	327	367	345	348	356
Märkisch-Oderland	316	399	415	398	425	352	406	447	484	529
Oberhavel	295	402	429	392	404	524	472	473	499	471
Oberspreewald-Lausitz	156	347	307	213	296	265	314	300	178	237
Oder-Spree	452	528	458	466	527	471	529	439	412	392
Ostprignitz-Ruppin	209	229	230	232	251	253	209	267	231	193
Potsdam-Mittelmark	180	282	293	361	379	545	560	597	570	499
Prignitz	188	200	126	185	218	235	180	151	168	182
Spree-Neiße	234	274	257	259	387	342	241	282	317	291
Teltow-Fläming	150	188	354	331	413	305	325	417	435	341
Uckermark	182	228	379	409	331	341	304	352	301	349
Land Brandenburg	4 016	5 231	5 540	5 559	6 010	6 043	5 829	6 107	5 773	5 792

4. Geschiedene Ehen 2005 nach Eheschließungsjahr, Entscheidung

Lfd. Nr.	Eheschließungsjahr	Ehe-				
		insgesamt	davon			
			Scheidung vor einjähriger Trennung	Scheidung nach einjähriger Trennung	Scheidung nach dreijähriger Trennung	Scheidung auf Grund anderer Vorschriften
1	2005	1	1	–	–	–
2	2004	17	2	15	–	–
3	2003	97	1	96	–	–
4	2002	158	3	154	–	1
5	2001	183	1	172	10	–
6	2000	260	3	241	16	–
7	1999	280	3	251	25	1
8	1998	262	2	223	36	1
9	1997	237	3	206	28	–
10	1996	216	6	182	28	–
11	1995	229	3	194	31	1
12	1994	184	–	158	26	–
13	1993	141	2	122	17	–
14	1992	177	1	155	21	–
15	1991	171	1	148	22	–
16	1990	260	1	227	32	–
17	1989	270	4	227	39	–
18	1988	301	3	255	42	1
19	1987	267	3	228	36	–
20	1986	237	2	200	35	–
21	1985	216	3	179	34	–
22	1984	221	6	182	33	–
23	1983	191	1	171	19	–
24	1982	171	–	152	19	–
25	1981	123	2	106	15	–
26	1980	134	1	106	27	–
27	1979 und früher	788	5	612	171	–
28	Insgesamt	5 792	63	4 962	762	5

in der Ehesache sowie dem Antragstellenden

scheidungen							Lfd. Nr.
das Verfahren wurde beantragt							
vom Mann			von der Frau			von beiden	
zusammen	ohne	mit	zusammen	ohne	mit		
	Zustimmung der Frau			Zustimmung des Mannes			
1	–	1	–	–	–	–	1
5	2	3	11	1	10	1	2
33	1	32	63	10	53	1	3
46	7	39	109	13	96	3	4
55	6	49	122	21	101	6	5
88	13	75	164	30	134	8	6
104	14	90	174	25	149	2	7
84	12	72	172	39	133	6	8
91	15	76	144	25	119	2	9
81	16	65	132	30	102	3	10
72	7	65	154	18	136	3	11
71	10	61	111	24	87	2	12
60	11	49	81	13	68	–	13
71	14	57	103	16	87	3	14
63	10	53	107	18	89	1	15
87	7	80	171	29	142	2	16
95	10	85	172	23	149	3	17
115	21	94	179	29	150	7	18
94	10	84	168	17	151	5	19
91	9	82	144	26	118	2	20
83	9	74	129	15	114	4	21
77	10	67	142	18	124	2	22
76	12	64	114	16	98	1	23
78	8	70	92	19	73	1	24
47	9	38	75	13	62	1	25
53	9	44	77	10	67	4	26
341	53	288	435	81	354	12	27
2 162	305	1 857	3 545	579	2 966	85	28

5. Geschiedene Ehen 2005 nach Eheschließungsjahr

Lfd. Nr.	Altersunterschied der Ehegatten	Geschiedene Ehen insgesamt	davon											
			2005	2004	2003	2002	2001	2000	1999	1998	1997	1996	1995	1994
1	Frau älter	880	1	3	16	30	34	54	71	60	40	40	46	28
	davon um ... Jahr(e)													
2	16 und mehr	26	–	–	1	1	5	3	3	5	1	1	–	2
3	11 - 15	46	–	–	1	–	1	6	8	8	2	3	1	1
4	10	28	–	–	–	1	3	2	4	4	2	–	–	1
5	9	28	–	–	–	2	2	2	4	–	4	3	3	–
6	8	24	–	–	–	1	–	2	2	4	2	1	2	–
7	7	28	–	1	1	–	1	2	5	–	5	1	1	1
8	6	48	–	–	–	2	1	7	5	4	1	3	3	1
9	5	67	1	–	–	4	5	5	5	4	6	4	3	3
10	4	83	–	1	3	4	1	3	5	6	3	5	7	3
11	3	107	–	–	2	4	–	5	5	7	6	7	2	2
12	2	168	–	–	3	7	8	8	12	9	4	7	12	7
13	1	227	–	1	5	4	7	9	13	9	4	5	12	7
14	Mann und Frau gleichaltrig oder Altersdifferenz geringer als ein Jahr	1 209	–	–	12	25	27	46	41	36	39	39	41	44
15	Mann älter	3 703	–	14	69	103	122	160	168	166	158	137	142	112
	davon um ... Jahr(e)													
16	1	751	–	–	9	15	20	28	18	23	23	28	25	27
17	2	643	–	2	10	13	17	19	16	21	26	23	24	15
18	3	535	–	–	7	17	13	15	30	13	23	10	16	15
19	4	404	–	3	3	5	11	19	8	19	14	18	16	13
20	5	305	–	1	2	4	6	16	19	22	18	8	11	10
21	6	235	–	1	7	8	8	7	12	10	13	10	8	5
22	7	187	–	1	7	10	11	12	12	11	9	10	8	3
23	8	145	–	2	5	3	10	8	15	13	7	4	5	4
24	9	115	–	–	7	7	8	5	9	7	4	5	6	4
25	10	82	–	1	2	4	4	2	8	5	3	6	2	3
26	11	60	–	–	2	4	2	4	5	3	2	4	6	1
27	12	48	–	1	–	2	1	5	5	7	2	3	3	4
28	13	39	–	–	2	3	–	4	4	1	2	2	–	1
29	14	22	–	–	2	1	2	2	–	2	1	1	1	1
30	15	29	–	–	1	2	–	1	–	1	1	1	5	1
31	16 - 20	66	–	1	1	5	5	9	4	5	6	2	5	3
32	21 und mehr	37	–	1	2	–	4	4	3	3	4	2	1	2
33	Insgesamt	5 792	1	17	97	158	183	260	280	262	237	216	229	184

und Altersunterschied der Eheleute

geschlossen im Jahr															Lfd. Nr.
1993	1992	1991	1990	1989	1988	1987	1986	1985	1984	1983	1982	1981	1980	1979 und früher	
28	26	21	35	38	56	40	32	27	27	17	11	13	15	71	1
1	1	–	1	–	–	–	–	–	1	–	–	–	–	–	2
2	2	1	1	3	3	–	1	–	–	1	–	–	–	1	3
–	–	3	4	1	–	–	–	–	–	1	–	–	–	2	4
1	–	–	2	–	4	–	–	–	–	–	–	–	–	1	5
–	–	–	1	1	–	3	1	1	–	–	–	–	1	2	6
2	–	–	2	1	1	–	–	1	2	–	–	–	–	1	7
1	1	–	1	2	4	1	5	1	1	2	–	–	1	1	8
4	4	2	3	3	3	–	–	–	–	1	–	2	–	5	9
1	3	3	3	3	4	4	3	5	2	–	2	1	2	6	10
4	7	2	3	6	10	5	6	3	4	3	2	1	1	10	11
5	5	5	6	7	8	11	3	12	5	3	3	3	5	10	12
7	3	5	8	11	19	16	13	4	12	6	4	6	5	32	13
24	40	34	61	62	59	54	65	44	44	54	49	35	29	205	14
89	111	116	164	170	186	173	140	145	150	120	111	75	90	512	15
15	17	18	32	47	49	36	28	33	39	20	22	14	17	148	16
13	20	16	34	28	33	34	27	30	31	24	24	17	15	111	17
12	15	15	23	33	30	34	26	18	25	21	16	12	19	77	18
10	13	17	22	21	26	17	14	16	19	11	11	8	15	55	19
6	6	8	12	13	13	15	15	15	11	17	11	8	10	28	20
6	7	7	14	10	6	8	10	6	3	12	9	5	4	39	21
7	7	7	5	5	8	7	7	8	8	4	5	4	–	11	22
1	6	5	8	5	4	5	5	4	2	3	3	3	2	13	23
4	3	6	1	4	7	4	2	4	2	3	1	–	3	9	24
3	1	4	3	1	4	2	3	4	3	–	4	–	2	8	25
4	6	2	3	1	2	2	–	2	1	–	1	–	–	3	26
1	3	2	2	1	2	–	–	–	1	1	1	–	–	1	27
–	4	2	1	–	–	3	1	–	1	–	3	2	1	2	28
1	1	2	2	–	–	–	–	1	–	1	–	–	–	1	29
2	1	1	1	–	–	1	1	1	1	1	–	2	1	3	30
–	–	3	1	–	2	3	–	3	2	2	–	–	1	3	31
4	1	1	–	1	–	2	1	–	1	–	–	–	–	–	32
141	177	171	260	270	301	267	237	216	221	191	171	123	134	788	33

6. Geschiedene Ehen 2005 nach Eheschließungsjahr

Lfd. Nr.	Geburtsjahr der Frau	Geschiedene Ehen insgesamt	davon											
			2005	2004	2003	2002	2001	2000	1999	1998	1997	1996	1995	1994
1	1983 und später	21	–	4	6	6	3	2	–	–	–	–	–	–
2	1982	28	–	–	2	9	11	6	–	–	–	–	–	–
3	1981	47	–	2	10	8	13	10	3	1	–	–	–	–
4	1980	50	–	–	4	10	7	12	10	6	1	–	–	–
5	1979	76	–	1	10	14	6	17	14	10	4	–	–	–
6	1978	88	–	–	6	13	9	15	18	17	4	5	1	–
7	1977	95	–	2	10	11	14	12	14	16	10	3	3	–
8	1976	101	–	–	2	11	14	12	15	17	12	7	10	1
9	1975	116	–	1	3	5	10	11	24	15	20	13	8	3
10	1974	132	–	–	5	9	12	17	17	11	16	21	11	8
11	1973	136	–	–	3	9	11	11	20	15	13	13	16	12
12	1972	144	–	2	3	6	8	10	15	19	10	14	13	18
13	1971	184	–	–	4	4	5	22	9	17	17	15	22	17
14	1970	194	–	1	2	5	5	16	8	10	24	16	11	13
15	1969	222	–	1	1	4	5	8	13	15	18	10	21	17
16	1968	253	–	–	2	3	5	14	11	13	10	8	14	17
17	1967	233	–	–	1	2	2	3	7	5	9	12	18	4
18	1966	249	–	–	4	3	2	4	6	9	8	13	8	11
19	1965	296	–	–	3	7	2	6	5	8	6	4	5	13
20	1964	315	1	1	2	3	5	11	10	13	4	8	7	10
21	1963	311	–	–	1	1	5	5	6	7	6	7	12	10
22	1962	321	–	–	1	3	2	6	10	4	8	6	11	3
23	1961	275	–	1	–	3	7	6	10	1	5	6	4	3
24	1960	274	–	–	2	2	3	2	7	4	3	9	5	4
25	1959	225	–	–	1	–	3	3	5	2	4	1	4	2
26	1958	194	–	–	–	–	–	5	3	2	6	3	3	1
27	1957	146	–	–	–	–	1	–	4	3	4	2	4	2
28	1956	151	–	–	2	1	2	3	1	4	2	5	1	1
29	1955	159	–	–	–	1	1	–	–	3	–	7	4	1
30	1954	107	–	–	–	–	2	–	2	2	–	2	2	–
31	1953	111	–	–	1	2	2	2	1	2	3	2	2	3
32	1952	85	–	1	–	–	2	–	3	2	–	–	2	3
33	1951	73	–	–	–	–	1	–	2	2	3	–	1	2
34	1950	75	–	–	–	1	1	2	1	1	3	–	1	3
35	1949	48	–	–	–	–	–	–	1	–	1	–	–	–
36	1948	34	–	–	–	–	–	2	1	1	1	–	2	–
37	1947	38	–	–	2	–	–	–	–	2	2	–	–	–
38	1946	13	–	–	–	–	–	1	–	–	–	–	1	–
39	1945	20	–	–	–	–	1	–	1	1	–	–	–	–
40	1944 und früher	152	–	–	4	2	1	4	3	2	–	4	2	2
41	Insgesamt	5 792	1	17	97	158	183	260	280	262	237	216	229	184

und Geburtsjahr der Frau

geschlossen im Jahre															Lfd. Nr.
1993	1992	1991	1990	1989	1988	1987	1986	1985	1984	1983	1982	1981	1980	1979 und früher	
-	-	-	-	-	-	-	-	-	-	-	-	-	-	-	1
-	-	-	-	-	-	-	-	-	-	-	-	-	-	-	2
-	-	-	-	-	-	-	-	-	-	-	-	-	-	-	3
-	-	-	-	-	-	-	-	-	-	-	-	-	-	-	4
-	-	-	-	-	-	-	-	-	-	-	-	-	-	-	5
-	-	-	-	-	-	-	-	-	-	-	-	-	-	-	6
-	-	-	-	-	-	-	-	-	-	-	-	-	-	-	7
-	-	-	-	-	-	-	-	-	-	-	-	-	-	-	8
1	1	1	-	-	-	-	-	-	-	-	-	-	-	-	9
3	2	-	-	-	-	-	-	-	-	-	-	-	-	-	10
6	5	2	-	-	-	-	-	-	-	-	-	-	-	-	11
13	4	6	3	-	-	-	-	-	-	-	-	-	-	-	12
9	14	13	13	3	-	-	-	-	-	-	-	-	-	-	13
10	12	17	17	20	7	-	-	-	-	-	-	-	-	-	14
8	9	24	22	28	15	3	-	-	-	-	-	-	-	-	15
11	20	11	30	34	30	15	5	-	-	-	-	-	-	-	16
6	13	11	28	26	32	25	22	7	-	-	-	-	-	-	17
9	15	11	20	16	30	36	25	15	4	-	-	-	-	-	18
14	9	9	29	25	32	41	29	26	20	3	-	-	-	-	19
11	13	6	14	21	33	17	29	38	27	14	17	-	-	-	20
7	8	9	13	22	28	20	26	30	35	29	17	6	1	-	21
6	11	9	12	14	15	27	20	23	35	40	30	15	10	-	22
4	4	5	8	9	12	19	16	21	24	31	36	23	9	8	23
5	5	8	12	12	17	16	9	14	19	20	22	12	36	26	24
1	4	3	6	9	7	7	11	8	15	9	18	19	26	57	25
5	5	9	5	4	6	12	9	9	10	12	4	11	14	56	26
1	2	2	1	3	7	3	7	2	7	4	7	4	9	67	27
2	2	1	2	3	5	4	9	5	4	6	7	12	6	61	28
1	3	4	4	3	11	4	6	6	4	2	1	7	5	81	29
-	1	1	4	2	4	4	2	3	2	2	3	3	4	62	30
-	4	2	3	2	-	3	4	2	2	3	3	3	3	57	31
1	3	2	3	4	1	2	1	2	2	1	1	-	2	47	32
-	2	-	2	1	-	-	1	1	-	1	-	2	3	49	33
1	2	-	-	5	2	1	1	2	1	2	1	1	1	42	34
-	-	-	4	-	2	2	-	-	2	4	-	-	2	30	35
-	1	2	-	1	1	-	1	-	-	-	1	1	1	18	36
-	-	-	-	1	-	2	1	-	1	1	-	1	1	24	37
-	-	1	-	-	-	-	1	-	-	-	1	1	-	7	38
-	1	-	1	1	1	1	-	-	-	2	-	-	1	9	39
6	2	2	4	1	3	3	2	2	7	5	2	2	-	87	40
141	177	171	260	270	301	267	237	216	221	191	171	123	134	788	41

7. Geschiedene Ehen 2005 nach Eheschließungsjahr

Lfd. Nr.	Geburtsjahr des Mannes	Geschiedene Ehen insgesamt	davon											
			2005	2004	2003	2002	2001	2000	1999	1998	1997	1996	1995	1994
1	1983 und später	5	–	–	2	3	–	–	–	–	–	–	–	–
2	1982	10	–	1	–	4	2	2	1	–	–	–	–	–
3	1981	15	–	–	3	6	1	4	1	–	–	–	–	–
4	1980	19	–	1	2	4	8	3	1	–	–	–	–	–
5	1979	32	–	–	6	4	10	7	2	3	–	–	–	–
6	1978	43	–	1	6	6	7	13	4	4	2	–	–	–
7	1977	56	–	2	8	7	7	11	9	7	3	2	–	–
8	1976	65	–	–	5	9	12	10	13	10	4	–	2	–
9	1975	79	–	–	5	10	10	12	12	14	8	5	3	–
10	1974	86	–	1	3	12	11	10	8	17	9	7	4	4
11	1973	117	–	–	4	11	10	18	23	11	15	8	8	4
12	1972	146	–	2	4	14	7	20	21	16	18	13	12	9
13	1971	135	–	–	2	1	8	14	19	17	17	17	14	10
14	1970	144	–	1	2	10	8	14	12	15	13	7	19	14
15	1969	200	1	–	2	6	7	17	26	18	20	18	22	9
16	1968	182	–	–	5	2	9	13	12	11	12	9	19	13
17	1967	248	–	2	3	4	4	10	21	17	15	24	12	19
18	1966	235	–	–	4	5	8	8	8	19	16	7	6	17
19	1965	264	–	–	1	6	6	9	8	8	7	15	11	15
20	1964	292	–	–	5	3	11	9	5	5	10	13	10	14
21	1963	280	–	1	2	7	3	6	14	12	6	8	11	5
22	1962	280	–	–	2	1	4	8	6	9	7	5	6	4
23	1961	311	–	1	2	6	1	5	14	10	7	7	10	4
24	1960	284	–	1	3	2	2	2	5	6	7	10	9	5
25	1959	252	–	2	2	2	1	6	5	3	5	4	5	5
26	1958	228	–	–	1	3	2	2	2	7	3	5	9	3
27	1957	217	–	–	2	2	2	1	5	2	5	6	4	6
28	1956	217	–	–	1	–	1	3	2	3	3	5	2	2
29	1955	182	–	–	2	–	6	2	3	5	5	6	6	–
30	1954	184	–	–	–	1	4	4	4	3	2	3	3	5
31	1953	139	–	–	–	–	1	3	2	2	2	4	3	1
32	1952	104	–	–	1	1	–	1	2	1	2	1	3	2
33	1951	103	–	–	–	–	2	2	2	1	1	–	4	1
34	1950	99	–	–	–	2	2	–	1	–	2	–	2	3
35	1949	86	–	–	1	–	1	–	2	–	–	1	–	5
36	1948	58	–	1	–	1	–	1	–	1	–	1	4	–
37	1947	50	–	–	–	–	–	1	1	–	2	1	1	1
38	1946	31	–	–	1	–	–	2	1	–	1	1	–	–
39	1945	32	–	–	–	2	1	–	–	1	1	1	–	–
40	1944 und früher	282	–	–	5	1	4	7	3	4	7	2	5	4
41	Insgesamt	5 792	1	17	97	158	183	260	280	262	237	216	229	184

und Geburtsjahr des Mannes

geschlossen im Jahre															Lfd. Nr.
1993	1992	1991	1990	1989	1988	1987	1986	1985	1984	1983	1982	1981	1980	1979 und früher	
-	-	-	-	-	-	-	-	-	-	-	-	-	-	-	1
-	-	-	-	-	-	-	-	-	-	-	-	-	-	-	2
-	-	-	-	-	-	-	-	-	-	-	-	-	-	-	3
-	-	-	-	-	-	-	-	-	-	-	-	-	-	-	4
-	-	-	-	-	-	-	-	-	-	-	-	-	-	-	5
-	-	-	-	-	-	-	-	-	-	-	-	-	-	-	6
-	-	-	-	-	-	-	-	-	-	-	-	-	-	-	7
-	-	-	-	-	-	-	-	-	-	-	-	-	-	-	8
-	-	-	-	-	-	-	-	-	-	-	-	-	-	-	9
-	-	-	-	-	-	-	-	-	-	-	-	-	-	-	10
3	2	-	-	-	-	-	-	-	-	-	-	-	-	-	11
4	4	1	1	-	-	-	-	-	-	-	-	-	-	-	12
5	7	2	2	-	-	-	-	-	-	-	-	-	-	-	13
7	8	5	6	2	1	-	-	-	-	-	-	-	-	-	14
11	12	9	7	10	3	2	-	-	-	-	-	-	-	-	15
8	9	16	21	13	10	-	-	-	-	-	-	-	-	-	16
8	16	10	21	29	24	7	2	-	-	-	-	-	-	-	17
9	10	13	27	22	28	19	6	1	2	-	-	-	-	-	18
11	14	16	27	24	35	26	15	5	4	1	-	-	-	-	19
9	11	11	21	34	26	32	32	20	10	1	-	-	-	-	20
6	9	6	20	23	33	23	28	21	18	12	5	1	-	-	21
12	8	13	14	18	25	25	19	36	24	24	9	1	-	-	22
8	4	13	16	18	20	26	30	23	29	18	23	9	6	1	23
4	8	7	14	17	17	14	24	25	25	18	24	17	8	10	24
7	4	6	9	5	12	15	18	20	24	22	29	11	14	16	25
2	7	5	6	13	11	13	12	10	23	22	21	14	14	18	26
5	4	7	8	7	8	12	5	12	11	17	10	13	16	47	27
1	5	3	6	12	12	10	9	9	9	11	11	17	21	59	28
2	4	5	5	2	5	6	9	8	5	6	7	9	17	57	29
3	4	4	4	6	7	7	6	5	8	9	7	6	9	70	30
1	4	-	7	3	4	5	2	1	3	1	5	5	7	73	31
1	3	3	3	2	3	-	5	3	1	3	1	4	4	54	32
2	2	1	4	1	3	1	3	2	3	2	3	3	4	56	33
-	1	1	2	2	3	5	4	2	5	8	1	-	5	48	34
2	2	4	2	3	2	5	2	2	1	2	5	1	1	42	35
2	4	-	-	-	2	1	-	1	2	1	2	2	1	31	36
-	1	-	1	-	-	-	1	-	2	1	1	2	3	31	37
-	2	-	-	-	1	-	1	2	1	-	2	2	-	14	38
2	-	1	2	-	1	1	1	3	-	1	1	1	-	12	39
6	8	9	4	4	5	12	3	5	11	11	4	5	4	149	40
141	177	171	260	270	301	267	237	216	221	191	171	123	134	788	41

8. Geschiedene Ehen 2005 nach

Lfd. Nr.	Geburtsjahr des Mannes	Geschiedene											
		insge- samt	Geburtsjahr										
			1983 und später	1982 – 1981	1980 – 1979	1978 – 1977	1976 – 1975	1974 – 1973	1972 – 1971	1970 – 1969	1968 – 1967	1966 – 1965	1964 – 1963
1	1983 und später	5	3	1	–	–	–	1	–	–	–	–	–
2	1982 – 1981	25	5	8	4	1	4	–	1	1	1	–	–
3	1980 – 1979	51	4	13	14	6	2	3	1	2	1	–	1
4	1978 – 1977	99	3	17	22	30	8	6	5	–	1	2	2
5	1976 – 1975	144	4	10	19	37	34	14	7	5	4	3	2
6	1974 – 1973	203	–	12	15	35	37	51	22	9	7	3	5
7	1972 – 1971	281	–	7	22	30	43	57	64	27	9	9	6
8	1970 – 1969	344	1	2	13	17	32	52	79	79	21	11	10
9	1968 – 1967	430	–	3	5	10	20	27	59	92	112	48	26
10	1966 – 1965	499	–	–	2	6	12	27	31	89	119	117	46
11	1964 – 1963	572	1	1	5	6	10	4	19	41	104	148	133
12	1962 – 1961	591	–	–	2	1	6	13	15	27	42	104	157
13	1960 – 1959	536	–	1	1	1	3	5	11	24	33	44	94
14	1958 – 1957	445	–	–	2	–	3	2	5	6	12	21	66
15	1956 – 1955	399	–	–	–	1	2	2	4	1	5	14	28
16	1954 – 1953	323	–	–	–	–	–	2	3	4	7	11	17
17	1952 – 1951	207	–	–	–	–	–	1	–	3	3	4	12
18	1950 – 1949	185	–	–	–	2	1	–	–	2	–	4	10
19	1948 – 1947	108	–	–	–	–	–	–	1	–	–	–	3
20	1946 – 1945	63	–	–	–	–	–	–	1	2	3	1	2
21	1944 – 1943	81	–	–	–	–	–	1	–	1	–	1	1
22	1942 – 1941	64	–	–	–	–	–	–	–	–	–	–	1
23	1940 – 1939	55	–	–	–	–	–	–	–	–	2	–	2
24	1938 – 1937	25	–	–	–	–	–	–	–	1	–	–	2
25	1936 und früher	57	–	–	–	–	–	–	–	–	–	–	–
26	Insgesamt	5 792	21	75	126	183	217	268	328	416	486	545	626

Geburtsjahr der Eheleute

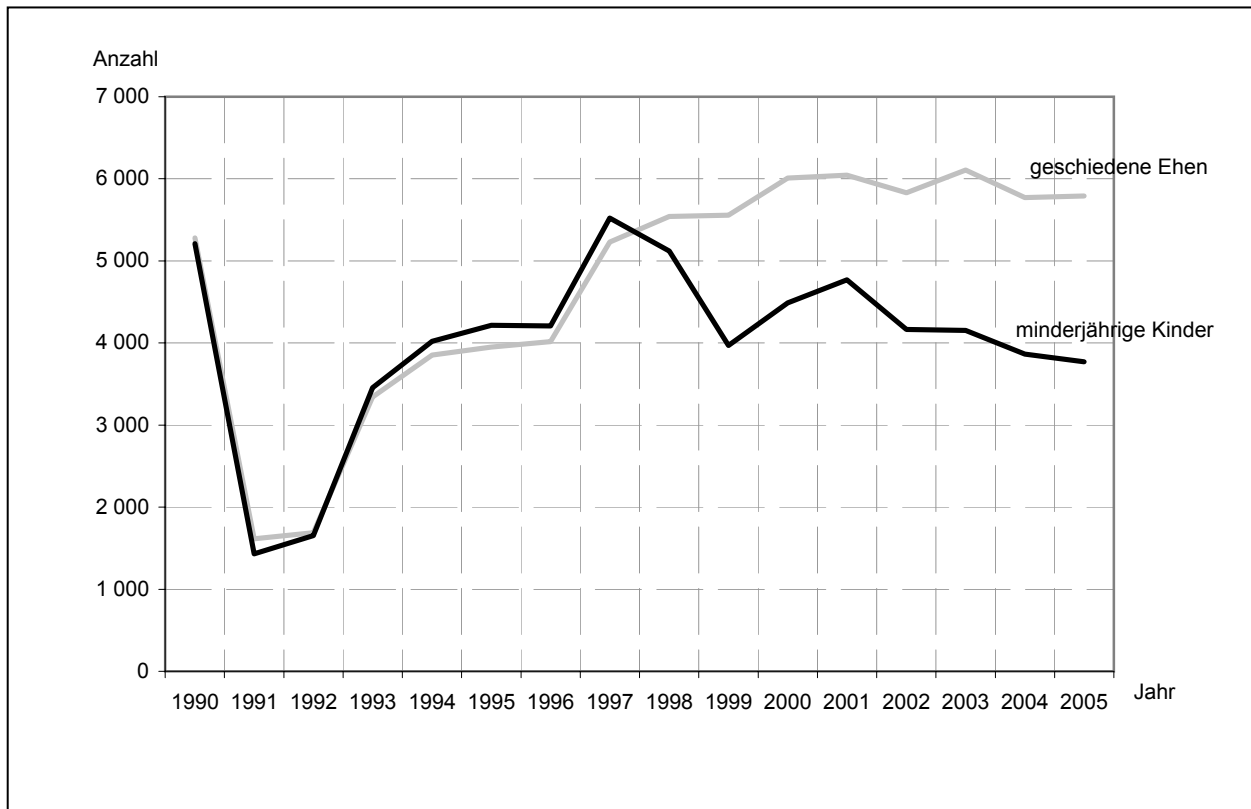
Ehen														Lfd. Nr.
der Frau														
1962 – 1961	1960 – 1959	1958 – 1957	1956 – 1955	1954 – 1953	1952 – 1951	1950 – 1949	1948 – 1947	1946 – 1945	1944 – 1943	1942 – 1941	1940 – 1939	1938 – 1937	1936 und früher	
–	–	–	–	–	–	–	–	–	–	–	–	–	–	1
–	–	–	–	–	–	–	–	–	–	–	–	–	–	2
2	–	1	–	–	–	–	1	–	–	–	–	–	–	3
1	1	–	–	–	–	–	–	–	1	–	–	–	–	4
2	–	–	–	–	1	–	–	1	–	–	–	1	–	5
–	2	2	–	2	1	–	–	–	–	–	–	–	–	6
–	2	1	2	1	–	–	–	1	–	–	–	–	–	7
8	6	2	2	4	2	1	–	1	–	1	–	–	–	8
15	7	3	–	3	–	–	–	–	–	–	–	–	–	9
25	5	7	6	2	3	–	–	–	1	1	–	–	–	10
53	23	11	2	6	3	1	–	–	–	–	–	1	–	11
130	46	19	14	6	4	3	1	1	–	–	–	–	–	12
148	109	31	15	3	3	6	2	–	1	–	–	–	1	13
83	124	65	28	14	7	2	3	–	1	–	–	1	–	14
59	90	84	73	20	8	2	4	1	–	1	–	–	–	15
34	34	46	84	56	11	8	2	3	1	–	–	–	–	16
15	20	29	35	38	29	11	4	–	2	1	–	–	–	17
8	15	17	21	29	39	29	5	1	–	1	1	–	–	18
4	2	5	10	11	21	29	16	–	1	2	1	1	1	19
3	1	3	10	3	7	9	9	3	3	3	–	–	–	20
2	3	6	1	8	10	7	13	9	11	4	1	–	2	21
2	3	4	3	3	4	10	6	5	9	7	4	1	2	22
1	1	3	2	1	3	3	2	3	8	8	9	3	4	23
–	–	–	2	5	1	1	2	2	1	4	–	2	2	24
1	5	1	–	3	1	1	2	2	9	5	6	3	18	25
596	499	340	310	218	158	123	72	33	49	38	22	13	30	26

9. Geschiedene Ehen 1990 bis 2005 nach Zahl der noch lebenden minderjährigen Kinder

Jahr	Geschiedene Ehen							Noch lebende minderjährige Kinder	
	insgesamt	mit ... noch lebenden minderjährigen Kindern ¹⁾						mit 5 und mehr Kindern	insgesamt
		0	1	2	3	4	5 und mehr		
1990	5 282	1 777	2 071	1 224	165	32	13	69	5 211
1991	1 614	663	554	330	55	9	3	17	1 432
1992	1 687	568	666	395	42	13	3	18	1 652
1993	3 341	1 042	1 346	795	127	21	10	56	3 457
1994	3 851	1 147	1 608	920	140	30	6	32	4 020
1995	3 949	1 173	1 613	963	144	43	13	73	4 216
1996	4 016	1 168	1 701	982	127	30	8	41	4 207
1997	5 231	1 536	2 182	1 269	191	40	13	69	5 522
1998	5 540	2 149	1 958	1 211	169	40	13	72	5 119
1999	5 559	2 852	1 647	900	132	19	9	52	3 971
2000	6 010	2 906	1 950	968	151	28	7	36	4 487
2001	6 043	2 736	2 073	1 057	141	25	11	60	4 770
2002	5 829	2 902	1 903	861	130	21	12	65	4 164
2003	6 107	3 180	1 910	867	112	27	11	64	4 152
2004	5 773	3 057	1 746	834	108	18	10	53	3 863
2005	5 792	3 128	1 717	822	96	22	7	35	3 772

1) einschließlich der legitimierten Kinder

Ehescheidungen und davon betroffene minderjährige Kinder seit 1990



10. Geschiedene Ehen 2005 nach Eheschließungsjahr und Zahl der noch lebenden minderjährigen Kinder

Eheschließungs- jahr	Geschiedene Ehen							Noch lebende minder- jährige Kinder aus geschiedenen Ehen	
	insgesamt	mit ... noch lebenden minderjährigen Kindern ¹⁾						mit 5 und mehr Kindern	insgesamt
		0	1	2	3	4	5 und mehr		
2005	1	1	–	–	–	–	–	–	–
2004	17	10	6	1	–	–	–	–	8
2003	97	73	23	1	–	–	–	–	25
2002	158	87	56	15	–	–	–	–	86
2001	183	99	68	14	1	1	–	–	103
2000	260	133	92	33	1	1	–	–	165
1999	280	161	79	34	6	–	–	–	165
1998	262	136	85	38	3	–	–	–	170
1997	237	115	80	38	4	–	–	–	168
1996	216	99	81	34	2	–	–	–	155
1995	229	98	79	45	6	1	–	–	191
1994	184	81	54	43	2	4	–	–	162
1993	141	54	49	36	2	–	–	–	127
1992	177	71	62	40	2	1	1	5	157
1991	171	60	70	31	9	1	–	–	163
1990	260	105	79	63	12	1	–	–	245
1989	270	88	94	76	9	2	1	5	286
1988	301	95	126	67	9	3	1	5	304
1987	267	105	88	64	6	2	2	10	252
1986	237	103	86	43	3	1	1	5	190
1985	216	106	71	32	5	1	1	5	159
1984	221	126	63	28	3	1	–	–	132
1983	191	123	56	11	–	1	–	–	82
1982	171	100	52	16	3	–	–	–	93
1981	123	92	25	5	1	–	–	–	38
1980	134	97	29	5	3	–	–	–	48
1979 und früher	788	710	64	9	4	1	–	–	98
Insgesamt	5 792	3 128	1 717	822	96	22	7	35	3 772

1) einschließlich der legitimierten Kinder

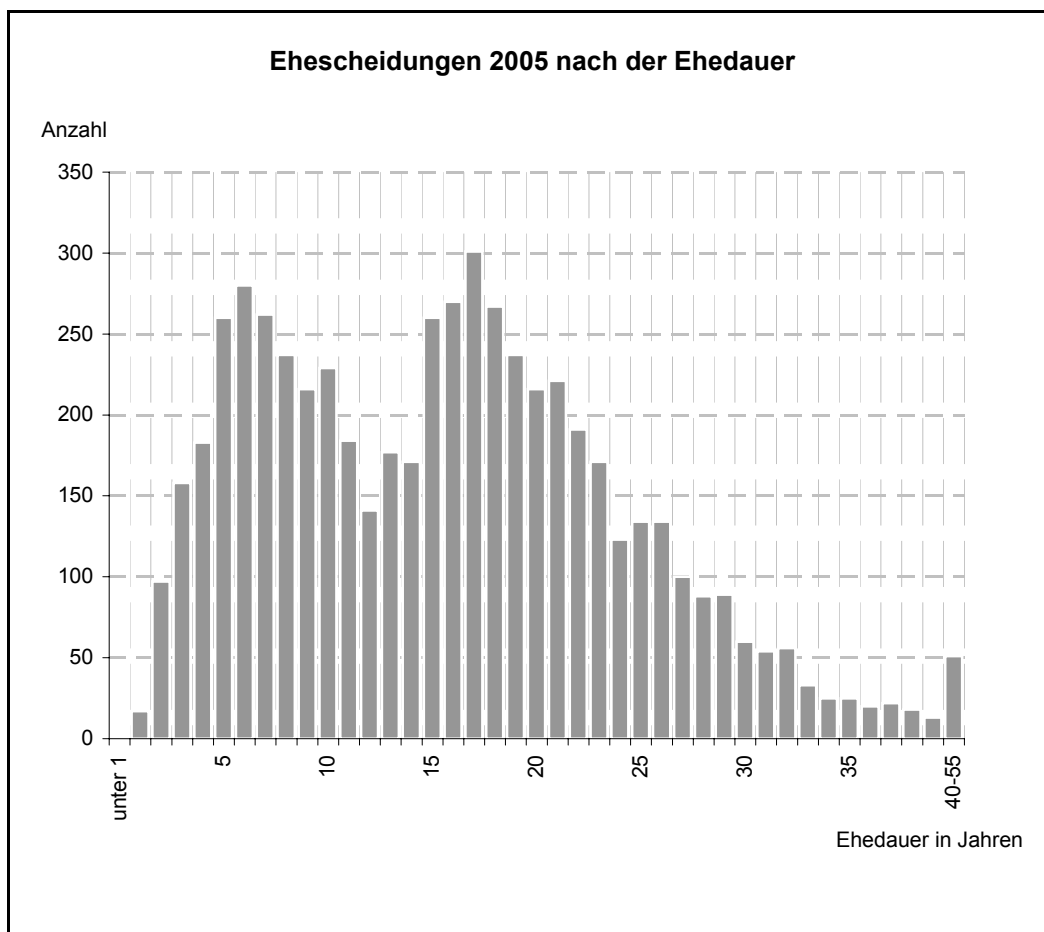
11. Geschiedene Ehen 2005 nach Verwaltungsbezirken und Zahl der noch lebenden minderjährigen Kinder

Verwaltungsbezirk	Geschiedene Ehen							Noch lebende minderjährige Kinder aus geschiedenen Ehen	
	insgesamt	mit ... noch lebenden minderjährigen Kindern ¹⁾						mit 5 und mehr Kindern	insgesamt
		0	1	2	3	4	5 und mehr		
Kreisfreie Städte									
Brandenburg an der Havel	232	133	68	28	3	–	–	–	133
Cottbus	296	128	120	42	5	1	–	–	223
Frankfurt (Oder)	192	104	62	25	1	–	–	–	115
Potsdam	253	156	61	31	4	1	–	–	139
Landkreise									
Barnim	330	196	93	36	5	–	–	–	180
Dahme-Spreewald	414	183	131	86	12	1	1	5	348
Elbe-Elster	235	89	94	43	9	–	–	–	207
Havelland	356	170	121	55	5	4	1	5	267
Märkisch-Oderland	529	384	78	53	11	3	–	–	229
Oberhavel	471	298	113	55	4	1	–	–	239
Oberspreewald-Lausitz	237	115	78	40	3	1	–	–	171
Oder-Spree	392	203	128	52	8	–	1	5	261
Ostprignitz-Ruppin	193	93	68	28	2	2	–	–	138
Potsdam-Mittelmark	499	272	147	73	5	2	–	–	316
Prignitz	182	78	64	36	3	–	1	5	150
Spree-Neiße	291	218	50	21	–	1	1	5	101
Teltow-Fläming	341	158	130	44	7	1	1	5	248
Uckermark	349	150	111	74	9	4	1	5	307
Land Brandenburg	5 792	3 128	1 717	822	96	22	7	35	3 772

1) einschließlich der legitimierten Kinder

12. Geschiedene Ehen 1990 bis 2005 nach dem Antragstellenden

Jahr	Geschiedene Ehen insgesamt	davon wurde das Verfahren beantragt						
		vom Mann			von der Frau			von beiden
		zusammen	ohne	mit	zusammen	ohne	mit	
			Zustimmung der Frau			Zustimmung des Mannes		
1990	5 282	1 634	49	1 585	3 648	115	3 533	–
1991	1 614	389	89	300	1 032	294	738	193
1992	1 687	378	123	255	1 133	430	703	176
1993	3 341	757	202	555	2 338	700	1 638	246
1994	3 851	965	260	705	2 796	846	1 950	90
1995	3 949	975	300	675	2 953	1 050	1 903	21
1996	4 016	1 075	299	776	2 925	969	1 956	16
1997	5 231	1 441	362	1 079	3 744	1 017	2 727	46
1998	5 540	1 547	328	1 219	3 958	847	3 111	35
1999	5 559	1 593	350	1 243	3 772	844	2 928	194
2000	6 010	1 846	355	1 491	3 993	872	3 121	171
2001	6 043	1 938	395	1 543	3 904	794	3 110	201
2002	5 829	1 976	381	1 595	3 736	792	2 944	117
2003	6 107	2 090	347	1 743	3 911	709	3 202	106
2004	5 773	2 135	351	1 784	3 582	556	3 026	56
2005	5 792	2 162	305	1 857	3 545	579	2 966	85



13. Geschiedene Ehen 2005 nach Verwaltungsbezirken und dem Antragstellenden

Verwaltungsbezirk	Geschie- dene Ehen insgesamt	davon wurde das Verfahren beantragt						
		vom Mann			von der Frau			von beiden
		zusam- men	ohne	mit	zusam- men	ohne	mit	
			Zustimmung der Frau			Zustimmung des Mannes		
Kreisfreie Städte								
Brandenburg an der Havel	232	89	2	87	140	5	135	3
Cottbus	296	96	51	45	200	125	75	–
Frankfurt (Oder)	192	71	1	70	121	2	119	–
Potsdam	253	85	6	79	164	13	151	4
Landkreise								
Barnim	330	124	1	123	202	6	196	4
Dahme-Spreewald	414	172	7	165	241	7	234	1
Elbe-Elster	235	88	–	88	147	4	143	–
Havelland	356	139	64	75	217	91	126	–
Märkisch-Oderland	529	181	4	177	348	5	343	–
Oberhavel	471	196	9	187	275	9	266	–
Oberspreewald-Lausitz	237	84	68	16	153	123	30	–
Oder-Spree	392	152	12	140	226	39	187	14
Ostprignitz-Ruppin	193	62	4	58	115	3	112	16
Potsdam-Mittelmark	499	189	19	170	294	39	255	16
Prignitz	182	67	2	65	115	3	112	–
Spree-Neiße	291	110	45	65	181	78	103	–
Teltow-Fläming	341	144	1	143	197	2	195	–
Uckermark	349	113	9	104	209	25	184	27
Land Brandenburg	5 792	2 162	305	1 857	3 545	579	2 966	85