

Statistische Berichte

K17-j/98

Die Jugendhilfe

Hilfe zur Erziehung außerhalb des Elternhauses Land Brandenburg

1998

Teil 2: Vorläufige Schutzmaßnahmen

Erarbeitet:

Landesamt für Datenverarbeitung und Statistik Brandenburg
Dezernat Gesundheit, Sozialleistungen, Rechtspflege

Herausgeber:

Landesamt für Datenverarbeitung und Statistik Brandenburg
Dezernat Öffentlichkeitsarbeit
Postfach 60 10 52, 14410 Potsdam

Dortustraße 46, 14467 Potsdam

Telefon: (0331) 39 403 - 405
Fax: (0331) 39 418
Internet: <http://www.brandenburg.de/lds/>
E-Mail: info@lds.brandenburg.de

Erschienen im November 1999

Preis: 5,00 DM

© Landesamt für Datenverarbeitung und Statistik Brandenburg, Potsdam, 1999

Für nichtgewerbliche Zwecke sind Vervielfältigung und unentgeltliche Verbreitung, auch auszugsweise, mit Quellenangabe gestattet. Die Verbreitung, auch auszugsweise, über elektronische Systeme/Datenträger bedarf der vorherigen Zustimmung. Alle übrigen Rechte bleiben vorbehalten.

Inhalt

	Seite
Erläuterungen	4
Gesamtübersicht	7
1. Kinder und Jugendliche nach persönlichen Merkmalen, Aufenthalt vor der Maßnahme, Zeitpunkt des Beginns der Maßnahme und Trägerschaft	8
2. Kinder und Jugendliche nach Alter und Geschlecht, Art des Aufenthalts vor der Maßnahme, Anlass der Maßnahme und Trägerschaft	9
3. Kinder und Jugendliche nach Geschlecht und Staatsangehörigkeit, Art des Aufenthalts vor der Maßnahme, Anlass der Maßnahme sowie nach Trägerschaft	12
4. Kinder und Jugendliche nach persönlichen Merkmalen, Aufenthalt vor der Maßnahme und Anlass der Maßnahme	16
5. Kinder und Jugendliche nach persönlichen Merkmalen und Anregendem	18
6. Kinder und Jugendliche nach persönlichen Merkmalen und Unterbringung während der Maßnahme	19
7. Kinder und Jugendliche nach persönlichen Merkmalen sowie nach Dauer der Maßnahme	21
8. Kinder und Jugendliche nach persönlichen Merkmalen, Aufenthalt vor der Maßnahme, Art der Maßnahme und ihrer Beendigung sowie Trägerschaft	22
9. Kinder und Jugendliche nach Alter und Geschlecht, Art der Maßnahme sowie nach regionaler Gliederung	23

Erläuterungen

Rechtsgrundlagen

§§ 98 - 103 des Achten Buches Sozialgesetzbuch (SGB VIII) - Kinder- und Jugendhilfe - in der Fassung der Bekanntmachung vom 3. Mai 1993 (BGBl. I S. 637), zuletzt geändert durch Gesetz vom 15. Dezember 1995 (BGBl. I S. 1775), in Verbindung mit dem Gesetz über die Statistik für Bundeszwecke (Bundesstatistikgesetz - BStatG) vom 22. Januar 1987 (BGBl. I S. 462, 565), zuletzt geändert durch Art. 2 des Gesetzes vom 16. Juni 1998 (BGBl. I S. 1300).

Ziel der Statistik

Die Jugendhilfe umfasst ein breites Spektrum von Leistungen und individuellen Angeboten zur Förderung junger Menschen und Familien. Sie hat neben Elternhaus und Schule die Aufgabe, das Recht junger Menschen auf Förderung ihrer Entwicklung und Erziehung zu eigenverantwortlichen und gemeinschaftsfähigen Persönlichkeiten zu sichern. Neben Jugendarbeit, Jugendschutz, Förderung und Erziehung in der Familie und Förderung von Kindern in Tageseinrichtungen und Tagespflege gehören erzieherische Hilfen zu den Leistungen der Jugendhilfe.

Hilfe zur Erziehung hat die Aufgabe, durch geeignete Maßnahmen die Erziehung im Elternhaus zu unterstützen, zu ergänzen und erforderlichenfalls zu ersetzen. Die statistischen Erhebungen über erzieherische Hilfen beinhalten die institutionelle Beratung, die Einzelbetreuung junger Menschen, die sozialpädagogische Familienhilfe, die Hilfe zur Erziehung außerhalb des Elternhauses, Adoptionen, Pflegschaften, Vormundschaften, Beistandschaften, Pflegeerlaubnis, Vaterschaftsfeststellungen und Sorgerechtsmaßnahmen sowie vorläufige Schutzmaßnahmen. Zum Personenkreis, dem derartige Hilfen gewährt werden, gehören Kinder, Jugendliche und junge Volljährige. Erbracht werden die Leistungen von Trägern der öffentlichen und der freien Jugendhilfe.

Dieser „Statistische Bericht“ wird in 2 Teilen publiziert:

Teil 1: Adoptionen und sonstige Hilfen (Pflegschaften, Vormundschaften, Beistandschaften, Pflegeerlaubnis, Vaterschaftsfeststellungen und Sorgerecht)

Teil 2: Vorläufige Schutzmaßnahmen

Definitionen

Kind

Wer noch nicht 14 Jahre alt ist.

Jugendlicher

Wer 14 Jahre, aber noch nicht 18 Jahre alt ist.

Vorläufige Schutzmaßnahmen sind die Inobhutnahme und die Herausnahme.

Inobhutnahme

Eine Inobhutnahme liegt vor, wenn ein Kind oder Jugendlicher

- sich selbst an das Jugendamt oder an eine andere Stelle außerhalb der Familie zur Hilfeleistung wendet oder
- die Zuführung durch Ordnungskräfte oder Dritte (bei Aufenthalt an einem jugendgefährdenden Ort) oder
- aus dem Elternhaus herausgenommen werden muss (Wohl des Kindes oder Jugendlichen ist nicht gegeben).

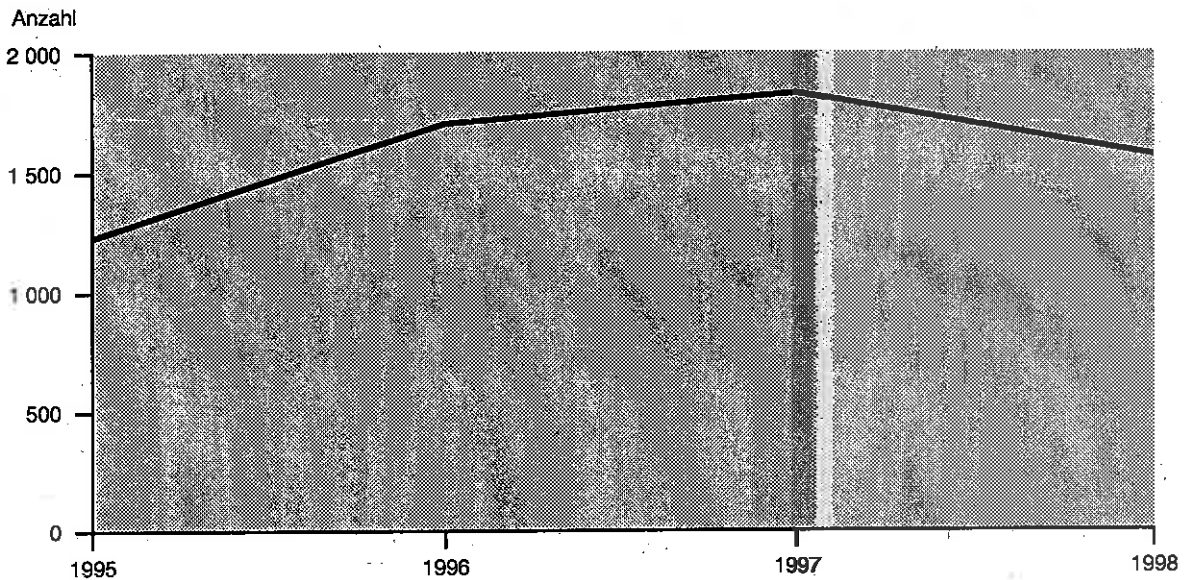
Herausnahme

Eine Herausnahme besteht aus der Entfernung eines Kindes oder Jugendlichen aus einer Pflegestelle oder aus einer Einrichtung (Aufenthalt mit Zustimmung des Personensorgeberechtigten), bei bestehender Gefährdung des körperlichen, geistigen oder seelischen Wohls des Kindes oder des Jugendlichen.

Zeichenerklärung

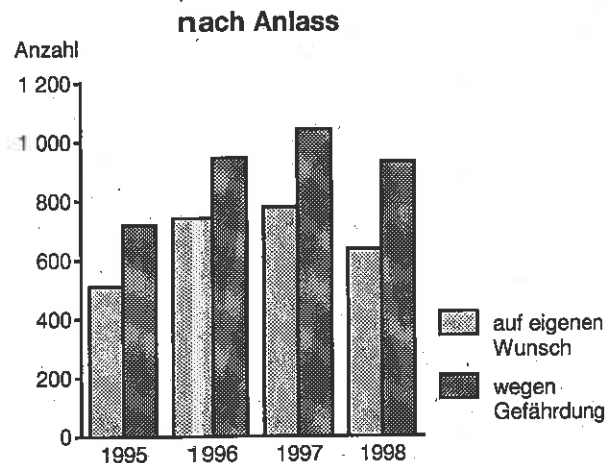
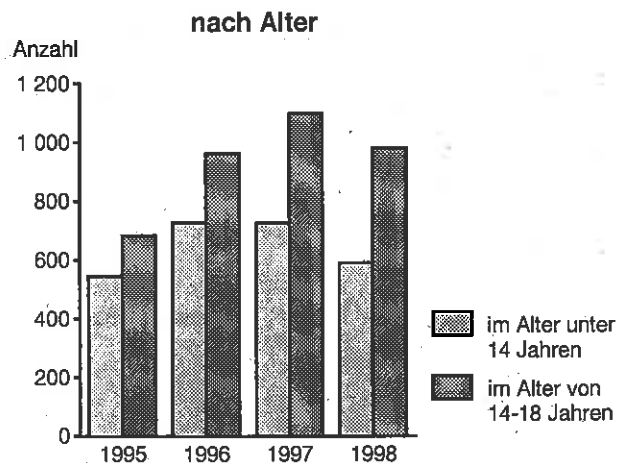
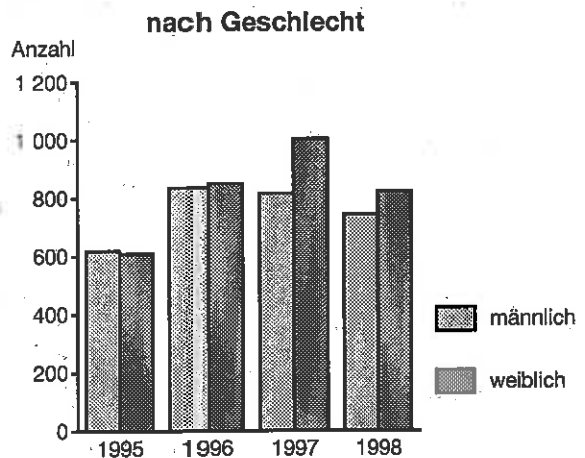
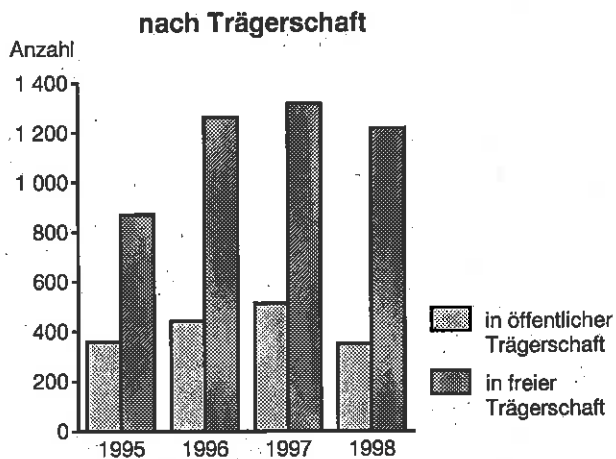
- nichts vorhanden (genau null)
- x Tabellenfach gesperrt, weil Aussage nicht sinnvoll

Vorläufige Schutzmaßnahmen für Kinder und Jugendliche 1995 - 1998



LDS Brandenburg 508/99

Inobhutnahmen 1995 - 1998



LDS Brandenburg 509/99

Gesamtübersicht

Merkmal		1996	1997	1998
Vorläufige Schutzmaßnahmen insgesamt		1 703	1 828	1 568
davon	in öffentlicher Trägerschaft	441	512	350
	in freier Trägerschaft	1 262	1 316	1 218
	deutsch	1 637	1 744	1 482
	nicht-deutsch	66	84	86
darunter	Inobhutnahmen	1 686	1 820	1 566
	männlich	836	816	743
	weiblich	850	1 004	823
	im Alter unter 14 Jahren	726	724	590
	im Alter von 14 - 18 Jahren	960	1 096	978
	auf eigenen Wunsch	741	778	635
	wegen Gefährdung	945	1 042	931
Aufenthalt vor der Maßnahme				
darunter	bei Eltern	486	536	416
	bei Eltern mit Stiefelternteil oder Partner	475	484	451
	bei alleinerziehendem Elternteil	405	437	338
	in Heimen/einer sonstigen betreuten Wohnform	189	194	193
	ohne feste Unterkunft	49	43	28
Maßnahme endete mit				
darunter	Rückkehr zu den Personensorgeberechtigten	782	852	731
	Einleitung erzieherischer Hilfen außerhalb des Elternhauses	463	452	397
	keiner anschließenden Hilfe	156	232	188

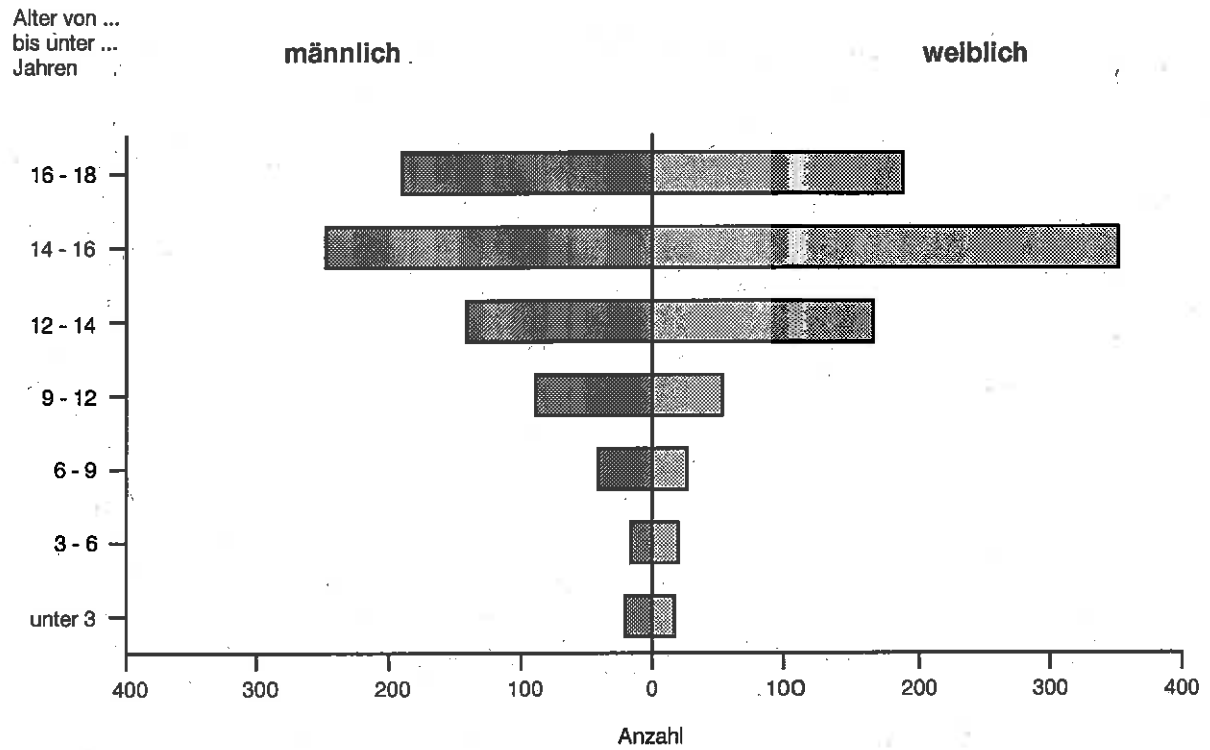
1. Kinder und Jugendliche nach persönlichen Merkmalen, Aufenthalt vor der Maßnahme, Zeitpunkt des Beginns der Maßnahme und Trägerschaft

Merkmal	Maßnahmen insgesamt	davon			Zeitpunkt des Beginns der Maßnahme							
		Herausnahme	Inobhutnahme		Montag - Freitag				Samstag, Sonntag, Feiertag			
			auf eigenen Wunsch	wegen Gefährdung	zusammen	von ... bis ... Uhr			zusammen	von ... bis ... Uhr		
						8 - 17	17 - 21	21 - 8		8 - 17	17 - 21	21 - 8
Männlich	745	2	273	470	604	248	172	184	141	48	39	54
unter 3	20	-	-	20	18	12	3	3	2	-	-	2
3 - 6	16	-	-	16	12	5	4	3	4	3	-	1
6 - 9	41	-	4	37	36	15	13	8	5	4	-	1
9 - 12	89	1	25	63	71	34	26	11	18	5	7	6
12 - 14	141	-	47	94	118	45	37	36	23	8	5	10
14 - 16	248	1	93	154	197	76	49	72	51	17	13	21
16 - 18	190	-	104	86	152	61	40	51	38	11	14	13
deutsch	676	2	273	401	546	216	162	168	130	45	36	49
nicht-deutsch	69	-	-	69	58	32	10	16	11	3	3	5
Weiblich	823	-	362	461	658	293	170	195	165	43	51	71
unter 3	17	-	-	17	17	11	3	3	-	-	-	-
3 - 6	20	-	-	20	17	7	7	3	3	1	-	2
6 - 9	27	-	2	25	19	12	2	5	8	1	2	5
9 - 12	54	-	13	41	46	21	9	16	8	1	2	5
12 - 14	165	-	55	110	138	58	40	40	27	3	7	17
14 - 16	352	-	187	165	274	123	66	85	78	20	28	30
16 - 18	188	-	105	83	147	61	43	43	41	17	12	12
deutsch	806	-	362	444	643	284	168	191	163	43	51	69
nicht-deutsch	17	-	-	17	15	9	2	4	2	-	-	2
Insgesamt	1 568	2	635	931	1 262	541	342	379	306	91	90	125
unter 3	37	-	-	37	35	23	6	6	2	-	-	2
3 - 6	36	-	-	36	29	12	11	6	7	4	-	3
6 - 9	68	-	6	62	55	27	15	13	13	5	2	6
9 - 12	143	1	38	104	117	55	35	27	26	6	9	11
12 - 14	306	-	102	204	256	103	77	76	50	11	12	27
14 - 16	600	1	280	319	471	199	115	157	129	37	41	51
16 - 18	378	-	209	169	299	122	83	94	79	28	26	25
deutsch	1 482	2	635	845	1 189	500	330	359	293	88	87	118
nicht-deutsch	86	-	-	86	73	41	12	20	13	3	3	7
Aufenthalt vor der Maßnahme												
bei den Eltern	416	-	188	228	x	x	x	x	x	x	x	x
bei einem Elternteil mit Stiefelternteil oder Partner	451	-	194	257	x	x	x	x	x	x	x	x
bei alleinerziehendem Elternteil	338	-	114	224	x	x	x	x	x	x	x	x
bei Großeltern/Verwandten	19	-	9	10	x	x	x	x	x	x	x	x
in einer Pflegefamilie	10	-	3	7	x	x	x	x	x	x	x	x
bei einer sonstigen Person	31	-	19	12	x	x	x	x	x	x	x	x
in einem Heim/einer sonstigen betreuten Wohnform	193	1	75	117	x	x	x	x	x	x	x	x
in einer Wohngemeinschaft	6	1	1	4	x	x	x	x	x	x	x	x
in eigener Wohnung	4	-	3	1	x	x	x	x	x	x	x	x
ohne feste Unterkunft	28	-	16	12	x	x	x	x	x	x	x	x
an unbekanntem Ort	72	-	13	59	x	x	x	x	x	x	x	x
Träger der öffentlichen Jugendhilfe	350	-	138	212	x	x	x	x	x	x	x	x
Träger der freien Jugendhilfe	1 218	2	497	719	x	x	x	x	x	x	x	x

2. Kinder und Jugendliche nach Alter und Geschlecht, Art des Aufenthalts vor der Maßnahme, Anlass der Maßnahme und Trägerschaft

Merkmal	Insgesamt	Alter von ... bis unter ... Jahren						
		unter 3	3 - 6	6 - 9	9 - 12	12 - 14	14 - 16	16 - 18
Männlich	745	20	16	41	89	141	248	190
Inobhutnahme	743	20	16	41	88	141	247	190
Festgestellt an einem jugendgefährdenden Ort	42	2	1	2	1	15	15	6
nach vorherigem Ausreißen	32	-	-	1	1	13	12	5
darunter aus der eigenen Familie	23	-	-	1	1	9	8	4
aus dem Heim	6	-	-	-	-	4	2	-
aus der Pflegefamilie	1	-	-	-	-	-	1	-
ohne vorheriges Ausreißen	10	2	1	1	-	2	3	1
darunter mit vorhergehendem Aufenthalt								
in der eigenen Familie	8	2	1	1	-	2	2	-
in dem Heim	1	-	-	-	-	-	-	1
in der Pflegefamilie	-	-	-	-	-	-	-	-
sonstiger Zugang	701	18	15	39	87	126	232	184
nach vorherigem Ausreißen	253	-	-	3	17	41	104	88
darunter aus der eigenen Familie	159	-	-	3	10	24	62	60
aus dem Heim	60	-	-	-	6	14	23	17
aus der Pflegefamilie	3	-	-	-	-	-	2	1
ohne vorheriges Ausreißen	448	18	15	36	70	85	128	96
darunter mit vorhergehendem Aufenthalt								
in der eigenen Familie	337	18	15	33	63	67	82	59
in dem Heim	57	-	-	1	2	14	20	20
in der Pflegefamilie	1	-	-	-	1	-	-	-
Herausnahme	2	-	-	-	1	-	1	-
Weiblich	823	17	20	27	54	165	352	188
Inobhutnahme	823	17	20	27	54	165	352	188
Festgestellt an einem jugendgefährdenden Ort	43	2	2	1	2	13	18	5
nach vorherigem Ausreißen	29	-	-	1	-	11	15	2
darunter aus der eigenen Familie	18	-	-	1	-	3	12	2
aus dem Heim	5	-	-	-	-	5	-	-
aus der Pflegefamilie	-	-	-	-	-	-	-	-
ohne vorheriges Ausreißen	14	2	2	-	2	2	3	3
darunter mit vorhergehendem Aufenthalt								
in der eigenen Familie	12	2	2	-	2	2	2	2
in dem Heim	-	-	-	-	-	-	-	-
in der Pflegefamilie	-	-	-	-	-	-	-	-
sonstiger Zugang	780	15	18	26	52	152	334	183
nach vorherigem Ausreißen	373	-	-	2	9	77	188	97
darunter aus der eigenen Familie	282	-	-	2	9	63	138	70
aus dem Heim	46	-	-	-	-	8	26	12
aus der Pflegefamilie	4	-	-	-	-	1	1	2
ohne vorheriges Ausreißen	407	15	18	24	43	75	146	86
darunter mit vorhergehendem Aufenthalt								
in der eigenen Familie	366	15	16	22	41	72	133	67
in dem Heim	17	-	-	1	-	2	5	9
in der Pflegefamilie	1	-	1	-	-	-	-	-
Herausnahme	-	-	-	-	-	-	-	-

Vorläufige Schutzmaßnahmen für Kinder und Jugendliche 1998 nach Alter und Geschlecht



Noch: 2. Kinder und Jugendliche nach Alter und Geschlecht, Art des Aufenthalts vor der Maßnahme, Anlaß der Maßnahme und Trägerschaft

Merkmal	Insgesamt	Alter von ... bis unter ... Jahren						
		unter 3	3 - 6	6 - 9	9 - 12	12 - 14	14 - 16	16 - 18
Insgesamt	1 568	37	36	68	143	306	600	378
Inobhutnahme	1 566	37	36	68	142	306	599	378
Festgestellt an einem jugendgefährdenden Ort	85	4	3	3	3	28	33	11
nach vorherigem Ausreißen	61	-	-	2	1	24	27	7
darunter aus der eigenen Familie	41	-	-	2	1	12	20	6
aus dem Heim	11	-	-	-	-	9	2	-
aus der Pflegefamilie	1	-	-	-	-	-	1	-
ohne vorheriges Ausreißen	24	4	3	1	2	4	6	4
darunter mit vorhergehendem Aufenthalt								
in der eigenen Familie	20	4	3	1	2	4	4	2
in dem Heim	1	-	-	-	-	-	-	1
in der Pflegefamilie	-	-	-	-	-	-	-	-
sonstiger Zugang	1 481	33	33	65	139	278	566	367
nach vorherigem Ausreißen	626	-	-	5	26	118	292	185
darunter aus der eigenen Familie	441	-	-	5	19	87	200	130
aus dem Heim	106	-	-	-	6	22	49	29
aus der Pflegefamilie	7	-	-	-	-	1	3	3
ohne vorheriges Ausreißen	855	33	33	60	113	160	274	182
darunter mit vorhergehendem Aufenthalt								
in der eigenen Familie	703	33	31	55	104	139	215	126
in dem Heim	74	-	-	2	2	16	25	29
in der Pflegefamilie	2	-	1	-	1	-	-	-
Herausnahme	2	-	-	-	1	-	1	-
Träger der öffentlichen Jugendhilfe	350	24	16	20	36	68	126	60
Träger der freien Jugendhilfe	1 218	13	20	48	107	238	474	318

3. Kinder und Jugendliche nach Geschlecht und Staatsangehörigkeit,

Lfd. Nr.	Merkmal	Insgesamt ¹⁾	Anlass			
			Integrations- probleme im Heim/ Pflegefamilie	Überforde- rung der Eltern/eines Elternteils	Schul-/Aus- bildungs- probleme	Vernach- lässigung
1	Männlich	745	91	264	70	67
2	Inobhutnahme	743	89	264	70	67
3	Festgestellt an einem jugendgefährdenden Ort	42	5	15	5	7
4	nach vorherigem Ausreißen	32	5	10	5	3
5	darunter aus der eigenen Familie	23	-	9	4	3
6	aus dem Heim	6	4	-	-	-
7	aus der Pflegefamilie	1	1	-	-	-
8	ohne vorheriges Ausreißen	10	-	5	-	4
9	darunter mit vorhergehendem Aufenthalt in der eigenen Familie	8	-	5	-	4
10	in dem Heim	1	-	-	-	-
11	in der Pflegefamilie	-	-	-	-	-
12	sonstiger Zugang	701	84	249	65	60
13	nach vorherigem Ausreißen	253	51	92	27	5
14	darunter aus der eigenen Familie	159	-	86	24	5
15	aus dem Heim	60	48	1	1	-
16	aus der Pflegefamilie	3	3	-	-	-
17	ohne vorheriges Ausreißen	448	33	157	38	55
18	darunter mit vorhergehendem Aufenthalt in der eigenen Familie	337	-	154	30	53
19	in dem Heim	57	30	1	4	1
20	in der Pflegefamilie	1	1	-	-	-
21	Herausnahme	2	2	-	-	-
22	Weiblich	823	52	272	91	79
23	Inobhutnahme	823	52	272	91	79
24	Festgestellt an einem jugendgefährdenden Ort	43	3	10	8	6
25	nach vorherigem Ausreißen	29	3	6	7	1
26	darunter aus der eigenen Familie	18	-	5	7	-
27	aus dem Heim	5	3	-	-	-
28	aus der Pflegefamilie	-	-	-	-	-
29	ohne vorheriges Ausreißen	14	-	4	1	5
30	darunter mit vorhergehendem Aufenthalt in der eigenen Familie	12	-	4	1	5
31	in dem Heim	-	-	-	-	-
32	in der Pflegefamilie	-	-	-	-	-
33	sonstiger Zugang	780	49	262	83	73
34	nach vorherigem Ausreißen	373	39	107	54	14
35	darunter aus der eigenen Familie	282	-	95	43	10
36	aus dem Heim	46	34	2	2	-
37	aus der Pflegefamilie	4	2	-	-	-
38	ohne vorheriges Ausreißen	407	10	155	29	59
39	darunter mit vorhergehendem Aufenthalt in der eigenen Familie	366	-	152	24	53
40	in dem Heim	17	10	-	-	1
41	in der Pflegefamilie	1	-	-	-	1
42	Herausnahme	-	-	-	-	-

1) Ohne Mehrfachzählungen

2) Für jedes Kind oder Jugendlichen konnten bis zu zwei Anlässe der Maßnahme angegeben werden

Art des Aufenthalts vor der Maßnahme, Anlass der Maßnahme sowie nach Trägerschaft[illegible]

Noch: 3. Kinder und Jugendliche nach Geschlecht und Staatsangehörigkeit,

Lfd. Nr.	Merkmal	Insgesamt ¹⁾	Anlass			
			Integrationsprobleme im Heim/ Pflegefamilie	Überforderung der Eltern/eines Elternteils	Schul-/Ausbildungsprobleme	Vernachlässigung
1	Insgesamt	1 568	143	536	161	146
2	Inobhutnahme	1 566	141	536	161	146
3	Festgestellt an einem jugendgefährdenden Ort	85	8	25	13	13
4	nach vorherigem Ausreißen	61	8	16	12	4
5	darunter aus der eigenen Familie	41	-	14	11	3
6	aus dem Heim	11	7	-	-	-
7	aus der Pflegefamilie	1	1	-	-	-
8	ohne vorheriges Ausreißen	24	-	9	1	9
9	darunter mit vorhergehendem Aufenthalt in der eigenen Familie	20	-	9	1	9
10	in dem Heim	1	-	-	-	-
11	in der Pflegefamilie	-	-	-	-	-
12	sonstiger Zugang	1 481	133	511	148	133
13	nach vorherigem Ausreißen	626	90	199	81	19
14	darunter aus der eigenen Familie	441	-	181	67	15
15	aus dem Heim	106	82	3	3	-
16	aus der Pflegefamilie	7	5	-	-	-
17	ohne vorheriges Ausreißen	855	43	312	67	114
18	darunter mit vorhergehendem Aufenthalt in der eigenen Familie	703	-	306	54	106
19	in dem Heim	74	40	1	4	2
20	in der Pflegefamilie	2	1	-	-	1
21	Herausnahme	2	2	-	-	-
22	darunter deutsch	1 482	142	534	161	146
23	Träger der öffentlichen Jugendhilfe	350	6	91	26	40
24	Träger der freien Jugendhilfe	1 218	137	445	135	106

1) Ohne Mehrfachzählungen

2) Für jedes Kind oder Jugendlichen konnten bis zu zwei Anlässe der Maßnahme angegeben werden

Art des Aufenthalts vor der Maßnahme, Anlass der Maßnahme sowie nach Trägerschaft

der Maßnahme ²⁾									Lfd. Nr.
Delinquenz des Kindes/ Straftat des Jugendlichen	Suchtprobleme des Kindes/ Jugendlichen	Anzeichen für Kindesmisshandlung	Anzeichen für sexuellen Missbrauch	Trennung oder Scheidung der Eltern	Wohnungsprobleme	unbegleitete Einreise aus dem Ausland	Beziehungsprobleme	sonstige Probleme	
99	40	38	35	26	31	56	552	429	1
98	40	38	35	26	31	56	552	429	2
11	2	-	1	-	-	1	28	22	3
9	2	-	1	-	-	-	27	13	4
7	2	-	1	-	-	-	23	4	5
-	-	-	-	-	-	-	2	4	6
1	-	-	-	-	-	-	-	-	7
2	-	-	-	-	-	1	1	9	8
2	-	-	-	-	-	-	1	6	9
-	-	-	-	-	-	-	-	1	10
-	-	-	-	-	-	-	-	-	11
87	38	38	34	26	31	55	524	407	12
39	18	9	12	11	10	16	287	171	13
24	8	9	9	10	2	2	256	108	14
9	6	-	-	-	-	1	11	32	15
-	-	-	1	-	1	-	-	3	16
48	20	29	22	15	21	39	237	236	17
43	12	29	19	15	10	-	220	190	18
3	6	-	1	-	1	7	4	25	19
-	-	-	-	-	-	-	-	1	20
1	-	-	-	-	-	-	-	-	21
91	40	35	35	25	31	-	552	407	22
18	4	15	11	12	8	48	134	83	23
81	36	23	24	14	23	8	418	346	24

4. Kinder und Jugendliche nach persönlichen Merkmalen,

Lfd. Nr.	Merkmal	Insgesamt ¹⁾	Anlass				
			Integrations- probleme im Heim/ Pflegefamilie	Überforde- rung der Eltern/eines Elternteils	Schul-/Aus- bildungs- probleme	Vernach- lässigung	Delinquenz des Kindes/ Straftat des Jugend- lichen
1	Männlich	745	91	264	70	67	71
2	unter 3	20	-	11	-	8	-
3	3 - 6	16	-	5	-	9	-
4	6 - 9	41	-	17	1	13	2
5	9 - 12	89	9	36	3	17	4
6	12 - 14	141	27	48	13	9	21
7	14 - 16	248	31	91	26	5	24
8	16 - 18	190	24	56	27	6	20
9	deutsch	676	90	263	70	67	66
10	nicht-deutsch	69	1	1	-	-	5
11	Weiblich	823	52	272	91	79	28
12	unter 3	17	-	11	-	7	-
13	3 - 6	20	-	9	-	9	-
14	6 - 9	27	-	14	1	9	-
15	9 - 12	54	-	24	1	20	1
16	12 - 14	165	9	57	17	16	11
17	14 - 16	352	27	121	38	17	10
18	16 - 18	188	16	36	34	1	6
19	deutsch	806	52	271	91	79	25
20	nicht-deutsch	17	-	1	-	-	3
21	Insgesamt	1 568	143	536	161	146	99
22	unter 3	37	-	22	-	15	-
23	3 - 6	36	-	14	-	18	-
24	6 - 9	68	-	31	2	22	2
25	9 - 12	143	9	60	4	37	5
26	12 - 14	306	36	105	30	25	32
27	14 - 16	600	58	212	64	22	34
28	16 - 18	378	40	92	61	7	26
29	deutsch	1 482	142	534	161	146	91
30	nicht-deutsch	86	1	2	-	-	8
Aufenthalt vor der Maßnahme							
31	bei den Eltern	416	-	181	50	41	37
32	bei einem Elternteil mit Stiefelternteil oder Partner	451	-	175	51	51	21
33	bei alleinerziehendem Elternteil	338	-	154	32	41	18
34	bei Großeltern/Verwandten	19	-	4	4	1	-
35	in einer Pflegefamilie	10	7	-	-	1	1
36	bei einer sonstigen Person	31	1	5	8	5	1
37	in einem Heim/ einer sonstigen betreuten Wohnform	193	130	4	7	2	12
38	in einer Wohngemeinschaft	6	3	-	-	-	1
39	in eigener Wohnung	4	-	-	2	-	1
40	ohne feste Unterkunft	28	1	6	4	2	3
41	an unbekanntem Ort	72	1	7	3	2	4

1) Ohne Mehrfachzählungen

2) Für jedes Kind oder Jugendlichen konnten bis zu zwei Anlässe der Maßnahme angegeben werden

Aufenthalt vor der Maßnahme und Anlass der Maßnahme

der Maßnahme ²⁾								Lfd. Nr.
Sucht-probleme des Kindes/Jugend-lichen	Anzeichen für Kindesmiss-handlung	Anzeichen für sexuellen Missbrauch	Trennung oder Scheidung der Eltern	Wohnungs-probleme	unbegleitete Einreise aus dem Ausland	Beziehungs-probleme	sonstige Probleme	
23	14	5	12	16	51	186	204	1
-	-	-	-	1	-	-	7	2
-	2	-	1	-	-	-	6	3
-	3	1	-	1	1	1	15	4
-	6	-	3	1	4	10	28	5
5	3	1	2	1	6	31	33	6
6	-	-	5	6	36	70	66	7
12	-	3	1	6	4	74	49	8
23	14	5	11	16	-	186	190	9
-	-	-	1	-	51	-	14	10
17	24	30	14	15	5	366	225	11
-	1	-	1	1	-	1	2	12
-	1	-	1	1	-	-	8	13
-	4	-	-	-	-	3	8	14
-	4	3	1	2	-	10	11	15
2	14	11	6	1	1	59	39	16
12	-	9	3	4	4	183	100	17
3	-	7	2	6	-	110	57	18
17	21	30	14	15	-	366	217	19
-	3	-	-	-	5	-	8	20
40	38	35	26	31	56	552	429	21
-	1	-	1	2	-	1	9	22
-	3	-	2	1	-	-	14	23
-	7	1	-	1	1	4	23	24
-	10	3	4	3	4	20	39	25
7	17	12	8	2	7	90	72	26
18	-	9	8	10	40	253	166	27
15	-	10	3	12	4	184	106	28
40	35	35	25	31	-	552	407	29
-	3	-	1	-	56	-	22	30
3	15	5	5	3	2	203	72	31
14	15	20	14	5	-	199	112	32
5	8	4	6	4	-	98	124	33
-	-	1	-	-	1	8	10	34
-	-	1	-	1	-	-	4	35
-	-	1	-	6	-	12	10	36
12	-	1	-	1	8	17	62	37
-	-	-	-	-	-	-	4	38
-	-	-	-	3	-	-	1	39
4	-	1	1	5	1	7	13	40
2	-	1	-	3	44	8	17	41

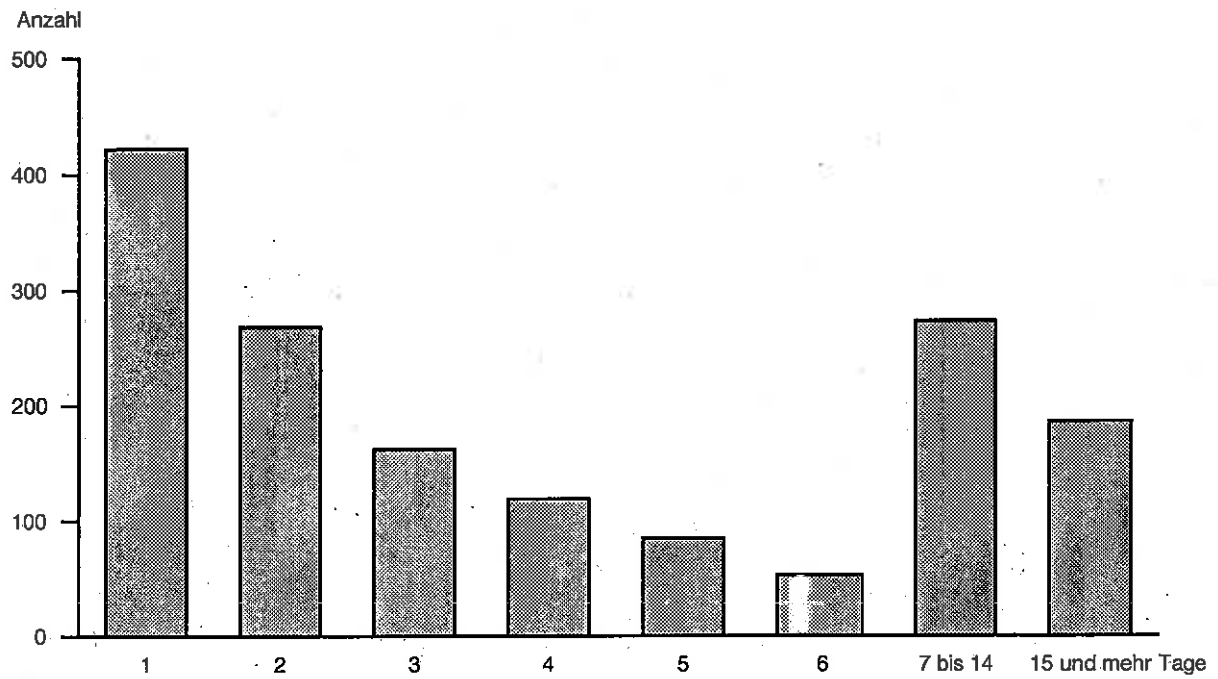
5. Kinder und Jugendliche nach persönlichen Merkmalen und Anregendem

Merkmal	Insgesamt	Maßnahme wurde angeregt durch							
		Kind/Jugendlichen selbst	Eltern/Elternteil	soziale Dienste/Jugendamt	Polizei/Ordnungsbehörde	Lehrer/in, Erzieher/in	Arzt/Ärztin	Nachbarn/Verwandte	Sonstige
Männlich	745	273	48	127	224	19	3	29	22
unter 3	20	-	2	11	3	1	-	3	-
3 - 6	16	-	1	7	6	1	-	1	-
6 - 9	41	4	1	16	16	-	-	3	1
9 - 12	89	25	8	23	20	4	1	4	4
12 - 14	141	47	10	18	52	6	1	4	3
14 - 16	248	93	17	27	92	5	-	7	7
16 - 18	190	104	9	25	35	2	1	7	7
deutsch	676	273	48	126	158	19	3	28	21
nicht-deutsch	69	-	-	1	66	-	-	1	1
Weiblich	823	362	43	124	192	10	8	19	65
unter 3	17	-	1	10	1	-	2	1	2
3 - 6	20	-	2	11	5	1	-	-	1
6 - 9	27	2	4	10	10	-	1	-	-
9 - 12	54	13	2	15	16	2	-	2	4
12 - 14	165	55	12	19	56	3	2	4	14
14 - 16	352	187	17	32	77	2	3	10	24
16 - 18	188	105	5	27	27	2	-	2	20
deutsch	806	362	43	124	179	10	7	18	63
nicht-deutsch	17	-	-	-	13	-	1	1	2
Insgesamt	1 568	635	91	251	416	29	11	48	87
unter 3	37	-	3	21	4	1	2	4	2
3 - 6	36	-	3	18	11	2	-	1	1
6 - 9	68	6	5	26	26	-	1	3	1
9 - 12	143	38	10	38	36	6	1	6	8
12 - 14	306	102	22	37	108	9	3	8	17
14 - 16	600	280	34	59	169	7	3	17	31
16 - 18	378	209	14	52	62	4	1	9	27
deutsch	1 482	635	91	250	337	29	10	46	84
nicht-deutsch	86	-	-	1	79	-	1	2	3

6. Kinder und Jugendliche nach persönlichen Merkmalen und Unterbringung während der Maßnahme

Merkmal	Insgesamt	Unterbringung während der Maßnahme		
		bei einer geeigneten Person	in einer Einrichtung	in einer sonstigen betreuten Wohnform
Männlich	745	18	475	252
unter 3	20	11	6	3
3 - 6	16	3	9	4
6 - 9	41	2	26	13
9 - 12	89	-	60	29
12 - 14	141	1	87	53
14 - 16	248	-	167	81
16 - 18	190	1	120	69
deutsch	676	18	415	243
nicht-deutsch	69	-	60	9
Weiblich	823	14	576	233
unter 3	17	5	9	3
3 - 6	20	2	13	5
6 - 9	27	-	23	4
9 - 12	54	2	40	12
12 - 14	165	1	123	41
14 - 16	352	2	232	118
16 - 18	188	2	136	50
deutsch	806	14	560	232
nicht -deutsch	17	-	16	1
Insgesamt	1 568	32	1 051	485
unter 3	37	16	15	6
3 - 6	36	5	22	9
6 - 9	68	2	49	17
9 - 12	143	2	100	41
12 - 14	306	2	210	94
14 - 16	600	2	399	199
16 - 18	378	3	256	119
deutsch	1 482	32	975	475
nicht-deutsch	86	-	76	10

Anzahl und Dauer der vorläufigen Schutzmaßnahmen 1998



7. Kinder und Jugendliche nach persönlichen Merkmalen sowie nach Dauer der Maßnahme

Merkmal	Insgesamt	Dauer der Maßnahme in Tagen							
		1	2	3	4	5	6	7 - 14	15 und mehr
Männlich	745	221	119	73	50	29	23	136	94
unter 3	20	3	3	2	-	-	-	4	8
3 - 6	16	6	-	-	-	2	-	4	4
6 - 9	41	15	4	4	1	1	2	10	4
9 - 12	89	20	15	20	6	1	1	15	11
12 - 14	141	63	25	5	9	7	3	20	9
14 - 16	248	70	38	24	16	11	8	43	38
16 - 18	190	44	34	18	18	7	9	40	20
deutsch	676	204	110	69	43	24	22	129	75
nicht-deutsch	69	17	9	4	7	5	1	7	19
Weiblich	823	201	149	89	69	56	30	137	92
unter 3	17	3	1	1	1	3	-	2	6
3 - 6	20	2	2	-	1	-	-	6	9
6 - 9	27	6	4	2	2	1	1	6	5
9 - 12	54	16	9	5	4	2	2	5	11
12 - 14	165	43	31	19	13	11	10	24	14
14 - 16	352	88	65	32	33	27	11	63	33
16 - 18	188	43	37	30	15	12	6	31	14
deutsch	806	194	145	89	67	56	30	134	91
nicht-deutsch	17	7	4	-	2	-	-	3	1
Insgesamt	1568	422	268	162	119	85	53	273	186
unter 3	37	6	4	3	1	3	-	6	14
3 - 6	36	8	2	-	1	2	-	10	13
6 - 9	68	21	8	6	3	2	3	16	9
9 - 12	143	36	24	25	10	3	3	20	22
12 - 14	306	106	56	24	22	18	13	44	23
14 - 16	600	158	103	56	49	38	19	106	71
16 - 18	378	87	71	48	33	19	15	71	34
deutsch	1482	398	255	158	110	80	52	263	166
nicht-deutsch	86	24	13	4	9	5	1	10	20

8. Kinder und Jugendliche nach persönlichen Merkmalen, Aufenthalt vor der Maßnahme, Art der Maßnahme und ihrer Beendigung sowie Trägerschaft

Merkmal	Insgesamt	Maßnahme endete mit ...					
		Rückkehr zu dem/der Personensorgeberechtigten	Rückkehr in die Pflegefamilie oder das Heim	Übernahme durch ein anderes Jugendamt	Einleitung erzieherischer Hilfen außerhalb des Elternhauses	sonstiger stationärer Hilfe	keiner anschließenden Hilfe
Männlich	745	328	72	19	188	35	103
unter 3	20	10	-	-	6	4	-
3 - 6	16	8	-	-	6	2	-
6 - 9	41	26	-	-	11	3	1
9 - 12	89	45	6	2	27	3	6
12 - 14	141	75	20	1	25	3	17
14 - 16	248	94	28	9	58	8	51
16 - 18	190	70	18	7	55	12	28
deutsch	676	320	68	18	182	24	64
nicht-deutsch	69	8	4	1	6	11	39
Weiblich	823	403	34	31	209	61	85
unter 3	17	3	-	-	10	3	1
3 - 6	20	7	-	-	12	-	1
6 - 9	27	13	-	1	9	3	1
9 - 12	54	29	-	1	16	6	2
12 - 14	165	89	8	4	36	14	14
14 - 16	352	180	13	13	78	20	48
16 - 18	188	82	13	12	48	15	18
deutsch	806	400	32	30	206	61	77
nicht-deutsch	17	3	2	1	3	-	8
Insgesamt	1 568	731	106	50	397	96	188
unter 3	37	13	-	-	16	7	1
3 - 6	36	15	-	-	18	2	1
6 - 9	68	39	-	1	20	6	2
9 - 12	143	74	6	3	43	9	8
12 - 14	306	164	28	5	61	17	31
14 - 16	600	274	41	22	136	28	99
16 - 18	378	152	31	19	103	27	46
deutsch	1 482	720	100	48	388	85	141
nicht-deutsch	86	11	6	2	9	11	47
Aufenthalt vor der Maßnahme							
bei den Eltern	416	270	-	10	97	16	23
bei einem Elternteil mit Stiefelternteil oder Partner	451	258	-	7	141	19	26
bei alleinerziehendem Elternteil	338	203	-	6	78	28	23
bei Großeltern/Verwandten	19	-	4	2	5	3	5
In einer Pflegefamilie	10	-	3	1	2	2	2
bei einer sonstigen Person	31	-	-	5	17	3	6
in einem Heim/einer sonstigen betreuten Wohnform	193	-	99	9	29	10	46
in einer Wohngemeinschaft	6	-	-	-	4	-	2
in eigener Wohnung	4	-	-	-	2	-	2
ohne feste Unterkunft	28	-	-	6	10	4	8
an unbekanntem Ort	72	-	-	4	12	11	45
Träger der öffentlichen Jugendhilfe	350	116	7	5	128	30	64
Träger der freien Jugendhilfe	1 218	615	99	45	269	66	124

9. Kinder und Jugendliche nach Alter und Geschlecht, Art der Maßnahme sowie nach regionaler Gliederung

Verwaltungsbezirk	Maßnahmen			Herausnahme	Inobhutnahme				
	insgesamt	Alter von ... bis unter ... Jahren			zusammen	männlich	weiblich	auf eigenen Wunsch	wegen Gefährdung
		unter 14	14 - 18						
Kreisfreie Städte									
Brandenburg an der Havel	27	20	7	-	27	11	16	8	19
Cottbus	237	61	176	-	237	120	117	113	124
Frankfurt (Oder)	159	63	96	1	158	55	103	45	113
Potsdam	336	91	245	-	336	177	159	187	149
Landkreise									
Barnim	32	18	14	-	32	9	23	8	24
Dahme-Spreewald	93	26	67	-	93	63	30	16	77
Elbe-Elster	29	15	14	-	29	7	22	19	10
Havelland	55	34	21	-	55	22	33	18	37
Märkisch-Oderland	27	12	15	-	27	7	20	16	11
Oberhavel	36	6	30	-	36	9	27	29	7
Oberspreewald-Lausitz	125	72	53	-	125	67	58	34	91
Oder-Spree	76	27	49	-	76	42	34	40	36
Ostprignitz-Ruppin	38	12	26	-	38	20	18	9	29
Potsdam-Mittelmark	1)	-	-	-	-	-	-	-	-
Prignitz	21	9	12	-	21	5	16	10	11
Spree-Neiße	121	47	74	-	121	52	69	40	81
Teltow-Fläming	37	18	19	-	37	14	23	19	18
Uckermark	119	59	60	1	118	63	55	24	94
Land Brandenburg	1 568	590	978	2	1 566	743	823	635	931

1) Die Leistungen werden von einem freien Träger mit Sitz in Potsdam für die Einzugsbereiche Potsdam Stadt und Potsdam Mittelmark erbracht.

Veröffentlichungen des Landesamtes für Datenverarbeitung und Statistik Brandenburg im Oktober 1999

Kennziffer	Titel	Preis
	Statistisches Jahrbuch 1999	40,00 DM
A I 1 - m 06/99	Bevölkerungsstand im Land Brandenburg Juni 1999	2,50 DM
A I 1/A V 2 - j/98	Bevölkerungsentwicklung und Flächen der Kreise und Gemeinden des Landes Brandenburg 1998 - Gebietsstand 31.12.1998	10,00 DM
A I 2 - hj 1/99	Bevölkerung der Gemeinden im Land Brandenburg 30.06.1999	7,50 DM
A III 1 - m 06/99	Wanderungen im Land Brandenburg - Vorläufige Ergebnisse Juni 1999	2,50 DM
A IV 3 - vj 2/99	Sterbefälle nach ausgewählten Todesursachen im Land Brandenburg 2. Vierteljahr 1999	3,00 DM
A VI 7 - m 08/99	Arbeitsmarkt im Land Brandenburg August 1999	5,00 DM
A IV 11 - j/98	Schwangerschaftsabbrüche im Land Brandenburg 1998	4,00 DM
B III 5 - j/98	Räume an Hochschulen im Land Brandenburg 1998	5,00 DM
B III 6 - j/98	Ausbildungsförderung nach dem Bundesausbildungsgesetz /BAföG) im Land Brandenburg 1998	4,50 DM
B VI 1 - j/98	Rechtskräftig Abgeurteilte und Verurteilte im Land Brandenburg 1998	4,50 DM
B VI 6 - j/99	Strafvollzug im Land Brandenburg 1999 - Teil 1: Stichtagsergebnisse (31. März 1999)	3,50 DM
B VI 7 - j/98	Bewährungshilfe im Land Brandenburg 1997/1998	4,00 DM
B VII 2 - 99/4	Wahl zum 3. Landtag Brandenburg am 5. September 1999 - Endgültiges Ergebnis nach Gemeinden bzw. Wahlbezirken	17,00 DM
B VII 5 - 99/5	Wahl zum 5. Europäischen Parlament - Ergebnisse der repräsentativen Wahlstatistik	4,00 DM
C I 3 - j/99	Anbau von Gemüse und Erdbeeren zum Verkauf im Land Brandenburg 1999	4,00 DM
C II 1 - m 09/99	Ernteberichterstattung über Feldfrüchte und Grünland im Land Brandenburg September 1999	3,50 DM
C II 2 - m 09/99	Ernteberichterstattung über Gemüse und Erbeeren im Land Brandenburg September 1999	3,50 DM
C III 1 - 2j/99	Viehzählung im Land Brandenburg allgemeine Erhebung am 03. Mai 1999 Pferde, Rinder, Schafe, Schweine und Geflügel - Vorläufiges Ergebnis	5,50 DM
C III 2 - m 08/99	Schlachtungen und Fleischerzeugung im Land Brandenburg August 1999	3,50 DM
C III 3 - m 05/99	Milcherzeugung und Milchverwendung im Land Brandenburg - Mai 1999	3,00 DM
C III 3 - m 06/99	- Juni 1999	3,00 DM
C III 3 - m 07/99	- Juli 1999	3,00 DM
E I 1/3 - m 08/99	Verarbeitendes Gewerbe sowie Bergbau und Gewinnung von Steinen und Erden Land Brandenburg - Betriebsergebnisse und Auftragseingangsindex August 1999	7,00 DM
E I 2 - m 08/99	- Produktionsindex August 1999	3,50 DM
E II 1 - m 08/99	Vorbereitende Baustellenarbeiten, Hoch- und Tiefbau (Bauhauptgewerbe) im Land Brandenburg August 1999	4,50 DM
F II 1/2 - m 08/99	Baugenehmigungen und Baufertigstellungen im Land Brandenburg August 1999	5,00 DM
G I 1 - m 07/99	Entwicklung von Umsatz und Beschäftigung im Einzelhandel im Land Brandenburg - Messzahlen - Juli 1999 - Vorläufige Ergebnisse	3,50 DM
G I 1 - m 08/99	- August 1999 - Vorläufige Ergebnisse	3,50 DM
G III 1/3 - m 07/99	Aus- und Einfuhr im Land Brandenburg - Vorläufige Ergebnisse Juli 1999	5,50 DM
G IV 1 - m 08/99	Gäste und Übernachtungen im Fremdenverkehr im Land Brandenburg August 1999	5,50 DM
G IV 3 - m 07/99	Entwicklung von Umsatz und Beschäftigung im Gastgewerbe im Land Brandenburg - Messzahlen - Juli 1999 - Vorläufige Ergebnisse	3,50 DM
G IV 3 - m 08/99	- August 1999 - Vorläufige Ergebnisse	3,50 DM
H I 1 - m 07/99	Straßenverkehrsunfälle im Land Brandenburg - Juli 1999 - Endgültiges Ergebnis	5,50 DM
H I 1 - m 08/99	- August 1999 - Vorläufige Ergebnisse	2,50 DM
H II 1 - m 07/99	Binnenschifffahrt im Land Brandenburg Juli 1999	5,50 DM
M I 2 - m 10/99	Preisindex für die Lebenshaltung im Land Brandenburg Oktober 1999	5,50 DM
M I 4 - vj 3/99	Preisindizes für Bauwerke im Land Brandenburg August 1999	4,00 DM
N I 1 - vj 3/99	Verdienste und Arbeitszeiten im Produzierenden Gewerbe, Handel, Kredit- und Versicherungsgewerbe im Land Brandenburg Juli 1999	5,50 DM
P I 2 - j/98	Entstehung, Verteilung und Verwendung des Sozialproduktes im Land Brandenburg 1992 bis 1998	8,00 DM
Daten + Analysen Heft 5/1999	Beschäftigung und Arbeitsmarkt, Personalentwicklung im Öffentlichen Dienst, Haushaltegenerierung	8,50 DM
ZSP	Zahlenspiegel Oktober 1999	